

2022년도 예산 (안)

- 의회 운영 위원회 소관
- 행정 자치 위원회 소관
- 사회 도시 위원회 소관



대전광역시유성구

목 차

I . 2022년도 재정전망과 구정방향	3
1. 2022년도 재정전망	5
2. 구정방향	5
II . 예산(안)	7
1. 예산총칙	9
2. 예산규모	13
가. 회계별 예산규모	15
나. 세입총괄표	19
다. 세출총괄표(기능별)	29
라. 세출총괄표(조직별)	37
마. 세출총괄표(성질별)	47
3. 세입예산서	59
4. 세출예산서	67
5. 계속비 사업조서	131
III . 첨부서류	135
1. 재정운용상황개요서	137
2. 세입·세출예산 사업별 명세서	141
3. 계속비사업에 대한 설명서, 지출상황 및 투자계획	141

4. 채무부담행위에 대한 설명서, 지출상황 및 전망금액	141
5. 「지방세특례제한법」 제5조에 따른 지방세 지출보고서	141
6. 제59조에 따른 지역통합재정통계 보고서	142
7. 성인지 예산서	147
8. 성과계획서	147
9. 예산정원표 및 편성기준 단가	147
10. 명시이월 명세서	147
11. 중기지방재정계획서	147
12. 공유재산 관련 서류	147
13. 회계와 기금간의 이전 관련 서류	148
14. 지방자치단체 예산편성기준	148
15. 전전년도 결산 총계표 및 순계표, 전년도 세입·세출결산 추정액의 총계표 및 순계표	148
16. 지방채증권 및 차입금에 관한 전전년도 말의 발행 및 상환실적, 전년도말 및 해당 연도말의 현재액의 추정액	148
17. 지방채증권 및 차입금에 관한 연차별 상환계획에 관한 조서	148
18. 「지방세특례제한법」 제5조제1항에 따른 지방세지출보고서	149
19. 지방재정법 제39조에 따른 예산편성 과정에 참여한 주민 의견서	149

I . 2022년도 재정전망과 구정방향

2022년도 재정전망과 구정 방향

1. 2022년 재정전망

세입전망

- ‘단계적 일상회복’ 으로 국내외 소비·생산 등 경제활동이 회복세에 접어들며 자치단체 이전수입 증가폭 또한 확대가 예상되나 코로나19의 전개양상에 따라 불확실성은 상존
- '21년 11월 도안지구 입주를 시작으로 '24년까지 지속적인 개발수요로 지방세의 증가세는 지속될 것으로 예상

세출전망

- ‘코로나19’ 로 악화된 지역경제 개선, 인구구조 변화에 따른 복지정책 확대, 방역에 대한 지속적인 관리로 주민안전 강화
- 신규 행정수요 발생 및 확대에 따른 법적·의무경비 증가, 공공용 청사 건립과 생활형SOC사업 추진 등 대규모 예산의 확대

2. 구정 방향

- ‘코로나19’ 로 침체된 지역경제 및 주민생활을 유성형 일자리, 맞춤형 돌봄정책을 통해 지원, 일상으로의 복귀 가속화
- 1인 가구 지원정책, 과학기술을 활용한 공동체 소통과 활력 제고정책 추진 등 인구구조 변화 대응
- 정부 및 시 중점사업과의 연계로 대규모 지역현안 사업의 기반을 조성하기 위한 이전재원의 전략적 투입과 합리적 배분
- 가용재원 범위 내에서 미래 행정수요에 대비하고 낭비성 지출을 최소화 하는 등 건전재정·계획재정 운용

Ⅱ. 예 산 (안)

1. 예 산 총 칙

예 산 총 칙

2022년도 본예산

제 1 조 2022년도 세입·세출 예산총액 및 회계별로 일시 차입할 수 있는 최고액은 다음과 같다.

(단위:천원)

구 분	세입·세출예산총액	일시차입한도액
합 계	660,300,590	19,809,018
일반회계	651,786,349	19,553,590
특별회계	8,514,241	255,427
기타특별회계	8,514,241	255,427
자치분권특별회계	4,126,317	123,790
의료급여기금특별회계	614,838	18,445
발전소주변지역지원사업특별회계	4,198	126
주차장특별회계	3,666,538	109,996
지하수관리특별회계	102,350	3,071

제 2 조 세입·세출 예산의 명세는 별첨 "세입·세출 예산"과 같다.

제 3 조 채무부담행위 사업은 해당사항 없음.

제 4 조 계속비 사업은 별첨 "계속비 사업조서"와 같다.

제 5 조 명시이월 사업은 해당사항 없음.

제 6 조 일반회계 예비비는 11,401,555천원으로 한다.

제 7 조 일반회계 지방채 차입 한도액은 20,700,000천원으로 한다.

제 8 조 지방재정법 제47조2 제1항의 단서 규정에 따른 기준인건비에 포함된 경비는 상호 이용할 수 있다.

※ 의존재원 표시

국고보조금→국 균형발전특별회계보조금→균 기금→기 시비→시 특별교부세→특세
특별조정교부금→특금

2. 예 산 규 모

가. 회계별 예산규모

회 계 별 예 산 규 모

2022년도 본예산

(단위:천원)

구 분	예 산 액		전년도예산액		비교증감	
		구성비		구성비		증감률
총 계	660,300,590	100.00%	576,081,077	100.00%	84,219,513	14.62%
일반회계	651,786,349	98.71%	559,485,779	97.12%	92,300,570	16.50%
특별회계	8,514,241	1.29%	16,595,298	2.88%	△8,081,057	△48.69%
기타특별회계	8,514,241	1.29%	16,595,298	2.88%	△8,081,057	△48.69%
자치분권특별회계	4,126,317	0.62%	3,148,616	0.55%	977,701	31.05%
의료급여기금특별회계	614,838	0.09%	553,280	0.10%	61,558	11.13%
발전소주변지역지원사업특별회계	4,198	0.00%	4,564	0.00%	△366	△8.02%
주차장특별회계	3,666,538	0.56%	9,316,223	1.62%	△5,649,685	△60.64%
지하수관리특별회계	102,350	0.02%	144,850	0.03%	△42,500	△29.34%

나. 세 입 총 괄 표

세 입 총 괄 표

2022년도 본예산 일반회계,기타특별회계 전체

(단위:천원)

장 · 관 · 항 · 목		예 산 액		전년도예산액		비 교 증 감	
			구성비		구성비		증감률
총 계		660,300,590	100.00 %	576,081,077	100.00 %	84,219,513	14.62%
100 지방세수입		143,382,342	21.71 %	117,365,000	20.37 %	26,017,342	22.17%
110 지방세		143,382,342	21.71 %	117,365,000	20.37 %	26,017,342	22.17%
111 보통세		142,382,342	21.56 %	116,365,000	20.20 %	26,017,342	22.36%
111-02 등록면허세		12,760,000	1.93 %	10,750,000	1.87 %	2,010,000	18.70%
111-03 주민세		23,520,000	3.56 %	19,110,000	3.32 %	4,410,000	23.08%
111-04 재산세		101,000,000	15.30 %	83,000,000	14.41 %	18,000,000	21.69%
111-08 지방소비세		5,102,342	0.77 %	3,505,000	0.61 %	1,597,342	45.57%
113 지난년도수입		1,000,000	0.15 %	1,000,000	0.17 %	0	0.00%
113-01 지난년도수입		1,000,000	0.15 %	1,000,000	0.17 %	0	0.00%
200 세외수입		39,651,413	6.01 %	31,995,706	5.55 %	7,655,707	23.93%
210 경상적세외수입		29,345,073	4.44 %	25,413,886	4.41 %	3,931,187	15.47%
211 재산임대수입		450,490	0.07 %	512,701	0.09 %	△62,211	△12.13%
211-01 국유재산임대료		82,000	0.01 %	72,000	0.01 %	10,000	13.89%
211-02 공유재산임대료		368,490	0.06 %	440,701	0.08 %	△72,211	△16.39%
212 사용료수입		2,209,020	0.33 %	2,002,600	0.35 %	206,420	10.31%
212-01 도로사용료		1,807,500	0.27 %	1,507,500	0.26 %	300,000	19.90%
212-02 하천사용료		71,000	0.01 %	69,000	0.01 %	2,000	2.90%
212-08 주차요금수입		38,000	0.01 %	36,000	0.01 %	2,000	5.56%
212-09 기타사용료		292,520	0.04 %	390,100	0.07 %	△97,580	△25.01%
213 수수료수입		12,507,378	1.89 %	11,767,434	2.04 %	739,944	6.29%
213-01 증지수입		908,120	0.14 %	909,800	0.16 %	△1,680	△0.18%
213-02 폐기물처리수수료		7,350,000	1.11 %	6,700,000	1.16 %	650,000	9.70%
213-04 보건의료수수료		420,000	0.06 %	423,000	0.07 %	△3,000	△0.71%
213-05 기타수수료		3,829,258	0.58 %	3,734,634	0.65 %	94,624	2.53%
214 사업수입		19,316	0.00 %	14,116	0.00 %	5,200	36.84%
214-05 기타사업수입		19,316	0.00 %	14,116	0.00 %	5,200	36.84%
215 징수교부금수입		13,492,454	2.04 %	10,500,340	1.82 %	2,992,114	28.50%
215-01 징수교부금수입		13,492,454	2.04 %	10,500,340	1.82 %	2,992,114	28.50%
216 이자수입		666,415	0.10 %	616,695	0.11 %	49,720	8.06%
216-01 공공예금이자수입		666,415	0.10 %	616,695	0.11 %	49,720	8.06%
220 임시적세외수입		6,048,040	0.92 %	2,383,020	0.41 %	3,665,020	153.80%

(단위:천원)

장 · 관 · 항 · 목		예 산 액		전년도예산액		비 교 증 감	
			구성비		구성비		증감률
	221 재산매각수입	2,537,685	0.38 %	20,000	0.00 %	2,517,685	12588.42%
	221-03 공유재산매각수입금	2,537,685	0.38 %	0	0.00 %	2,537,685	순증
	224 기타수입	1,183,855	0.18 %	236,520	0.04 %	947,335	400.53%
	224-04 지적재조사조정금	990,000	0.15 %	0	0.00 %	990,000	순증
	224-07 그외수입	193,855	0.03 %	235,520	0.04 %	△41,665	△17.69%
	225 지난년도수입	2,326,500	0.35 %	2,126,500	0.37 %	200,000	9.41%
	225-01 지난년도수입	2,326,500	0.35 %	2,126,500	0.37 %	200,000	9.41%
	230 지방행정제재 · 부과금	4,258,300	0.64 %	4,198,800	0.73 %	59,500	1.42%
	231 과징금	105,800	0.02 %	95,800	0.02 %	10,000	10.44%
	231-01 과징금	105,800	0.02 %	95,800	0.02 %	10,000	10.44%
	232 이행강제금	635,800	0.10 %	240,000	0.04 %	395,800	164.92%
	232-01 이행강제금	635,800	0.10 %	240,000	0.04 %	395,800	164.92%
	233 변상금	11,000	0.00 %	9,000	0.00 %	2,000	22.22%
	233-01 변상금	11,000	0.00 %	9,000	0.00 %	2,000	22.22%
	234 과태료	3,283,400	0.50 %	3,597,500	0.62 %	△314,100	△8.73%
	234-01 차량관련과태료	2,652,400	0.40 %	0	0.00 %	2,652,400	순증
	234-02 기타과태료	631,000	0.10 %	3,597,500	0.62 %	△2,966,500	△82.46%
	236 부담금	222,300	0.03 %	256,500	0.04 %	△34,200	△13.33%
	236-01 부담금	222,300	0.03 %	256,500	0.04 %	△34,200	△13.33%
	300 지방교부세	25,863,000	3.92 %	18,982,000	3.30 %	6,881,000	36.25%
	310 지방교부세	25,863,000	3.92 %	18,982,000	3.30 %	6,881,000	36.25%
	311 지방교부세	25,863,000	3.92 %	18,982,000	3.30 %	6,881,000	36.25%
	311-03 부동산교부세	25,863,000	3.92 %	18,982,000	3.30 %	6,881,000	36.25%
	400 조정교부금등	26,614,000	4.03 %	26,639,000	4.62 %	△25,000	△0.09%
	410 자치구조정교부금등	26,614,000	4.03 %	26,639,000	4.62 %	△25,000	△0.09%
	411 자치구조정교부금등	26,614,000	4.03 %	26,639,000	4.62 %	△25,000	△0.09%
	411-01 자치구일반조정교부금	25,000,000	3.79 %	25,000,000	4.34 %	0	0.00%
	411-03 자치구기타재원조정수입	1,614,000	0.24 %	1,639,000	0.28 %	△25,000	△1.53%
	500 보조금	408,031,489	61.79 %	361,512,005	62.75 %	46,519,484	12.87%
	510 국고보조금등	228,885,192	34.66 %	218,725,898	37.97 %	10,159,294	4.64%
	511 국고보조금등	228,885,192	34.66 %	218,725,898	37.97 %	10,159,294	4.64%

(단위:천원)

장 · 관 · 항 · 목			예 산 액		전년도예산액		비 교 증 감	
				구성비		구성비		증감률
	511-01	국고보조금	212,250,320	32.14 %	195,876,379	34.00 %	16,373,941	8.36%
	511-02	국가균형발전특별회 계보조금	7,589,615	1.15 %	12,351,905	2.14 %	△4,762,290	△38.56%
	511-03	기금	9,045,257	1.37 %	10,497,614	1.82 %	△1,452,357	△13.84%
	520	시 · 도비보조금등	179,146,297	27.13 %	142,786,107	24.79 %	36,360,190	25.46%
	521	시 · 도비보조금등	179,146,297	27.13 %	142,786,107	24.79 %	36,360,190	25.46%
	521-01	시 · 도비보조금등	179,146,297	27.13 %	142,786,107	24.79 %	36,360,190	25.46%
700	보전수입등및내부거래		16,758,346	2.54 %	19,587,366	3.40 %	△2,829,020	△14.44%
	710	보전수입등	13,806,153	2.09 %	17,802,870	3.09 %	△3,996,717	△22.45%
	711	잉여금	13,802,263	2.09 %	17,798,501	3.09 %	△3,996,238	△22.45%
	711-01	순세계잉여금	13,802,263	2.09 %	17,798,501	3.09 %	△3,996,238	△22.45%
	712	전년도이월금	3,890	0.00 %	4,369	0.00 %	△479	△10.96%
	712-01	국고보조금사용잔액	3,890	0.00 %	4,369	0.00 %	△479	△10.96%
	720	내부거래	2,952,193	0.45 %	1,784,496	0.31 %	1,167,697	65.44%
	721	전입금	2,944,493	0.45 %	1,776,796	0.31 %	1,167,697	65.72%
	721-03	기타회계전입금	2,884,493	0.44 %	1,776,796	0.31 %	1,107,697	62.34%
	721-05	교육비특별회계전입 금	60,000	0.01 %	0	0.00 %	60,000	순증
	722	예탁금및예수금	7,700	0.00 %	7,700	0.00 %	0	0.00%
	722-04	예탁금이자수입	7,700	0.00 %	7,700	0.00 %	0	0.00%

세입총괄표

2022년도 본예산 일반회계 전체

(단위:천원)

장·관·항·목		예산액		전년도예산액		비교증감	
			구성비		구성비		증감률
총 계		651,786,349	100.00 %	559,485,779	100.00 %	92,300,570	16.50%
100 지방세수입		143,382,342	22.00 %	117,365,000	20.98 %	26,017,342	22.17%
	110 지방세	143,382,342	22.00 %	117,365,000	20.98 %	26,017,342	22.17%
	111 보통세	142,382,342	21.84 %	116,365,000	20.80 %	26,017,342	22.36%
	111-02 등록면허세	12,760,000	1.96 %	10,750,000	1.92 %	2,010,000	18.70%
	111-03 주민세	23,520,000	3.61 %	19,110,000	3.42 %	4,410,000	23.08%
	111-04 재산세	101,000,000	15.50 %	83,000,000	14.84 %	18,000,000	21.69%
	111-08 지방소비세	5,102,342	0.78 %	3,505,000	0.63 %	1,597,342	45.57%
	113 지난년도수입	1,000,000	0.15 %	1,000,000	0.18 %	0	0.00%
	113-01 지난년도수입	1,000,000	0.15 %	1,000,000	0.18 %	0	0.00%
200 세외수입		35,965,680	5.52 %	28,040,591	5.01 %	7,925,089	28.26%
	210 경상적세외수입	29,052,760	4.46 %	25,117,191	4.49 %	3,935,569	15.67%
	211 재산임대수입	321,490	0.05 %	307,701	0.05 %	13,789	4.48%
	211-01 국유재산임대료	82,000	0.01 %	72,000	0.01 %	10,000	13.89%
	211-02 공유재산임대료	239,490	0.04 %	235,701	0.04 %	3,789	1.61%
	212 사용료수입	2,209,020	0.34 %	2,002,600	0.36 %	206,420	10.31%
	212-01 도로사용료	1,807,500	0.28 %	1,507,500	0.27 %	300,000	19.90%
	212-02 하천사용료	71,000	0.01 %	69,000	0.01 %	2,000	2.90%
	212-08 주차요금수입	38,000	0.01 %	36,000	0.01 %	2,000	5.56%
	212-09 기타사용료	292,520	0.04 %	390,100	0.07 %	△97,580	△25.01%
	213 수수료수입	12,507,378	1.92 %	11,767,434	2.10 %	739,944	6.29%
	213-01 증지수입	908,120	0.14 %	909,800	0.16 %	△1,680	△0.18%
	213-02 폐기물처리수수료	7,350,000	1.13 %	6,700,000	1.20 %	650,000	9.70%
	213-04 보건의료수수료	420,000	0.06 %	423,000	0.08 %	△3,000	△0.71%
	213-05 기타수수료	3,829,258	0.59 %	3,734,634	0.67 %	94,624	2.53%
	214 사업수입	19,316	0.00 %	14,116	0.00 %	5,200	36.84%
	214-05 기타사업수입	19,316	0.00 %	14,116	0.00 %	5,200	36.84%
	215 징수교부금수입	13,391,836	2.05 %	10,425,340	1.86 %	2,966,496	28.45%
	215-01 징수교부금수입	13,391,836	2.05 %	10,425,340	1.86 %	2,966,496	28.45%
	216 이자수입	603,720	0.09 %	600,000	0.11 %	3,720	0.62%
	216-01 공공예금이자수입	603,720	0.09 %	600,000	0.11 %	3,720	0.62%
220 임시적세외수입		5,219,620	0.80 %	1,524,600	0.27 %	3,695,020	242.36%

(단위:천원)

장 · 관 · 항 · 목		예 산 액		전년도예산액		비 교 증 감	
			구성비		구성비		증감률
	221 재산매각수입	2,537,685	0.39 %	20,000	0.00 %	2,517,685	12588.42%
	221-03 공유재산매각수입금	2,537,685	0.39 %	0	0.00 %	2,537,685	순증
	224 기타수입	1,181,935	0.18 %	204,600	0.04 %	977,335	477.68%
	224-04 지적재조사조정금	990,000	0.15 %	0	0.00 %	990,000	순증
	224-07 그외수입	191,935	0.03 %	203,600	0.04 %	△11,665	△5.73%
	225 지난년도수입	1,500,000	0.23 %	1,300,000	0.23 %	200,000	15.38%
	225-01 지난년도수입	1,500,000	0.23 %	1,300,000	0.23 %	200,000	15.38%
	230 지방행정제재 · 부과금	1,693,300	0.26 %	1,398,800	0.25 %	294,500	21.05%
	231 과징금	105,800	0.02 %	95,800	0.02 %	10,000	10.44%
	231-01 과징금	105,800	0.02 %	95,800	0.02 %	10,000	10.44%
	232 이행강제금	635,800	0.10 %	240,000	0.04 %	395,800	164.92%
	232-01 이행강제금	635,800	0.10 %	240,000	0.04 %	395,800	164.92%
	233 변상금	11,000	0.00 %	9,000	0.00 %	2,000	22.22%
	233-01 변상금	11,000	0.00 %	9,000	0.00 %	2,000	22.22%
	234 과태료	783,400	0.12 %	897,500	0.16 %	△114,100	△12.71%
	234-01 차량관련과태료	152,400	0.02 %	0	0.00 %	152,400	순증
	234-02 기타과태료	631,000	0.10 %	897,500	0.16 %	△266,500	△29.69%
	236 부담금	157,300	0.02 %	156,500	0.03 %	800	0.51%
	236-01 부담금	157,300	0.02 %	156,500	0.03 %	800	0.51%
	300 지방교부세	25,863,000	3.97 %	18,982,000	3.39 %	6,881,000	36.25%
	310 지방교부세	25,863,000	3.97 %	18,982,000	3.39 %	6,881,000	36.25%
	311 지방교부세	25,863,000	3.97 %	18,982,000	3.39 %	6,881,000	36.25%
	311-03 부동산교부세	25,863,000	3.97 %	18,982,000	3.39 %	6,881,000	36.25%
	400 조정교부금등	26,614,000	4.08 %	26,639,000	4.76 %	△25,000	△0.09%
	410 자치구조정교부금등	26,614,000	4.08 %	26,639,000	4.76 %	△25,000	△0.09%
	411 자치구조정교부금등	26,614,000	4.08 %	26,639,000	4.76 %	△25,000	△0.09%
	411-01 자치구일반조정교부금	25,000,000	3.84 %	25,000,000	4.47 %	0	0.00%
	411-03 자치구기타재원조정수입	1,614,000	0.25 %	1,639,000	0.29 %	△25,000	△1.53%
	500 보조금	406,901,327	62.43 %	358,459,188	64.07 %	48,442,139	13.51%
	510 국고보조금등	228,419,799	35.05 %	216,448,344	38.69 %	11,971,455	5.53%
	511 국고보조금등	228,419,799	35.05 %	216,448,344	38.69 %	11,971,455	5.53%

(단위:천원)

장 · 관 · 항 · 목			예 산 액		전년도예산액		비 교 증 감	
				구성비		구성비		증감률
	511-01	국고보조금	211,784,927	32.49 %	195,498,825	34.94 %	16,286,102	8.33%
	511-02	국가균형발전특별회 계보조금	7,589,615	1.16 %	10,451,905	1.87 %	△2,862,290	△27.39%
	511-03	기금	9,045,257	1.39 %	10,497,614	1.88 %	△1,452,357	△13.84%
	520	시 · 도비보조금등	178,481,528	27.38 %	142,010,844	25.38 %	36,470,684	25.68%
	521	시 · 도비보조금등	178,481,528	27.38 %	142,010,844	25.38 %	36,470,684	25.68%
	521-01	시 · 도비보조금등	178,481,528	27.38 %	142,010,844	25.38 %	36,470,684	25.68%
700	보전수입등및내부거래		13,060,000	2.00 %	10,000,000	1.79 %	3,060,000	30.60%
	710	보전수입등	13,000,000	1.99 %	10,000,000	1.79 %	3,000,000	30.00%
	711	잉여금	13,000,000	1.99 %	10,000,000	1.79 %	3,000,000	30.00%
	711-01	순세계잉여금	13,000,000	1.99 %	10,000,000	1.79 %	3,000,000	30.00%
	720	내부거래	60,000	0.01 %	0	0.00 %	60,000	순증
	721	전입금	60,000	0.01 %	0	0.00 %	60,000	순증
	721-05	교육비특별회계전입 금	60,000	0.01 %	0	0.00 %	60,000	순증

세입총괄표

2022년도 본예산 기타특별회계 전체

(단위:천원)

장·관·항·목	예산액		전년도예산액		비교증감	
		구성비		구성비		증감률
총 계	8,514,241	100.00 %	16,595,298	100.00 %	△8,081,057	△48.69%
200 세외수입	3,685,733	43.29 %	3,955,115	23.83 %	△269,382	△6.81%
210 경상적세외수입	292,313	3.43 %	296,695	1.79 %	△4,382	△1.48%
211 재산임대수입	129,000	1.52 %	205,000	1.24 %	△76,000	△37.07%
211-02 공유재산임대료	129,000	1.52 %	205,000	1.24 %	△76,000	△37.07%
215 징수교부금수입	100,618	1.18 %	75,000	0.45 %	25,618	34.16%
215-01 징수교부금수입	100,618	1.18 %	75,000	0.45 %	25,618	34.16%
216 이자수입	62,695	0.74 %	16,695	0.10 %	46,000	275.53%
216-01 공공예금이자수입	62,695	0.74 %	16,695	0.10 %	46,000	275.53%
220 임시적세외수입	828,420	9.73 %	858,420	5.17 %	△30,000	△3.49%
224 기타수입	1,920	0.02 %	31,920	0.19 %	△30,000	△93.98%
224-07 그외수입	1,920	0.02 %	31,920	0.19 %	△30,000	△93.98%
225 지난년도수입	826,500	9.71 %	826,500	4.98 %	0	0.00%
225-01 지난년도수입	826,500	9.71 %	826,500	4.98 %	0	0.00%
230 지방행정제재·부과금	2,565,000	30.13 %	2,800,000	16.87 %	△235,000	△8.39%
234 과태료	2,500,000	29.36 %	2,700,000	16.27 %	△200,000	△7.41%
234-01 차량관련과태료	2,500,000	29.36 %	0	0.00 %	2,500,000	순증
236 부담금	65,000	0.76 %	100,000	0.60 %	△35,000	△35.00%
236-01 부담금	65,000	0.76 %	100,000	0.60 %	△35,000	△35.00%
500 보조금	1,130,162	13.27 %	3,052,817	18.40 %	△1,922,655	△62.98%
510 국고보조금등	465,393	5.47 %	2,277,554	13.72 %	△1,812,161	△79.57%
511 국고보조금등	465,393	5.47 %	2,277,554	13.72 %	△1,812,161	△79.57%
511-01 국고보조금	465,393	5.47 %	377,554	2.28 %	87,839	23.27%
520 시·도비보조금등	664,769	7.81 %	775,263	4.67 %	△110,494	△14.25%
521 시·도비보조금등	664,769	7.81 %	775,263	4.67 %	△110,494	△14.25%
521-01 시·도비보조금등	664,769	7.81 %	775,263	4.67 %	△110,494	△14.25%
700 보전수입등및내부거래	3,698,346	43.44 %	9,587,366	57.77 %	△5,889,020	△61.42%
710 보전수입등	806,153	9.47 %	7,802,870	47.02 %	△6,996,717	△89.67%
711 잉여금	802,263	9.42 %	7,798,501	46.99 %	△6,996,238	△89.71%
711-01 순세계잉여금	802,263	9.42 %	7,798,501	46.99 %	△6,996,238	△89.71%
712 전년도이월금	3,890	0.05 %	4,369	0.03 %	△479	△10.96%
712-01 국고보조금사용잔액	3,890	0.05 %	4,369	0.03 %	△479	△10.96%

(단위:천원)

장 · 관 · 항 · 목		예 산 액		전년도예산액		비 교 증 감	
			구성비		구성비		증감률
720	내부거래	2,892,193	33.97 %	1,784,496	10.75 %	1,107,697	62.07%
	721 전입금	2,884,493	33.88 %	1,776,796	10.71 %	1,107,697	62.34%
	721-03 기타회계전입금	2,884,493	33.88 %	1,776,796	10.71 %	1,107,697	62.34%
	722 예탁금및예수금	7,700	0.09 %	7,700	0.05 %	0	0.00%
	722-04 예탁금이자수입	7,700	0.09 %	7,700	0.05 %	0	0.00%

다. 세출총괄표(기능별)

세출총괄표

2022년도 본예산 일반회계,기타특별회계 전체 (조정)

【 기 능 별 】

(단위:천원)

구 분	예 산 액		전년도예산액		비교증감	
		구성비		구성비		증감률
총 계	660,300,590	100.00 %	576,081,277	100.00 %	84,219,313	14.62 %
010 일반공공행정	34,819,776	5.27 %	26,105,336	4.53 %	8,714,440	33.38 %
011 입법및선거관리	3,303,514	0.50 %	1,169,613	0.20 %	2,133,901	182.45 %
013 지방행정·재정지원	2,968,711	0.45 %	2,652,445	0.46 %	316,266	11.92 %
014 재정·금융	4,000,000	0.61 %	0	0.00 %	4,000,000	순증
016 일반행정	24,547,551	3.72 %	22,283,278	3.87 %	2,264,273	10.16 %
020 공공질서및안전	2,094,452	0.32 %	1,948,689	0.34 %	145,763	7.48 %
025 재난방재·민방위	2,094,452	0.32 %	1,948,689	0.34 %	145,763	7.48 %
050 교육	6,453,991	0.98 %	4,582,405	0.80 %	1,871,586	40.84 %
051 유아및초중등교육	4,428,848	0.67 %	2,576,970	0.45 %	1,851,878	71.86 %
053 평생·직업교육	2,025,143	0.31 %	2,005,435	0.35 %	19,708	0.98 %
060 문화및관광	10,343,656	1.57 %	14,389,967	2.50 %	△4,046,311	△28.12 %
061 문화예술	6,569,704	0.99 %	7,749,991	1.35 %	△1,180,287	△15.23 %
062 관광	95,378	0.01 %	55,908	0.01 %	39,470	70.60 %
063 체육	3,678,574	0.56 %	6,584,068	1.14 %	△2,905,494	△44.13 %
070 환경	27,678,824	4.19 %	16,893,069	2.93 %	10,785,755	63.85 %
071 상하수도·수질	668,401	0.10 %	630,396	0.11 %	38,005	6.03 %
072 폐기물	24,896,960	3.77 %	15,108,954	2.62 %	9,788,006	64.78 %
073 대기	1,471,194	0.22 %	629,261	0.11 %	841,933	133.80 %
076 환경보호일반	642,269	0.10 %	524,458	0.09 %	117,811	22.46 %
080 사회복지	371,073,250	56.20 %	319,969,464	55.54 %	51,103,786	15.97 %
081 기초생활보장	38,208,443	5.79 %	32,519,734	5.64 %	5,688,709	17.49 %
082 취약계층지원	53,331,195	8.08 %	45,614,821	7.92 %	7,716,374	16.92 %
084 보육·가족및여성	184,632,869	27.96 %	158,177,788	27.46 %	26,455,081	16.72 %
085 노인·청소년	83,802,941	12.69 %	75,259,500	13.06 %	8,543,441	11.35 %
087 보훈	3,006,066	0.46 %	2,027,272	0.35 %	978,794	48.28 %
089 사회복지일반	8,091,736	1.23 %	6,370,349	1.11 %	1,721,387	27.02 %
090 보건	28,564,545	4.33 %	21,612,498	3.75 %	6,952,047	32.17 %
091 보건의료	27,450,583	4.16 %	20,512,405	3.56 %	6,938,178	33.82 %
093 식품의약안전	1,113,962	0.17 %	1,100,093	0.19 %	13,869	1.26 %
100 농림해양수산	14,363,619	2.18 %	14,746,205	2.56 %	△382,586	△2.59 %
101 농업·농촌	10,260,436	1.55 %	9,658,070	1.68 %	602,366	6.24 %

【 기 능 별 】

(단위:천원)

구 분		예 산 액		전년도예산액		비교증감	
			구성비		구성비		증감률
	102 임업·산촌	4,103,183	0.62 %	5,088,135	0.88 %	△984,952	△19.36 %
110	산업·중소기업및에너지	6,699,711	1.01 %	4,019,235	0.70 %	2,680,476	66.69 %
	114 산업진흥·고도화	6,695,513	1.01 %	4,014,671	0.70 %	2,680,842	66.78 %
	115 에너지및자원개발	4,198	0.00 %	4,564	0.00 %	△366	△8.02 %
120	교통및물류	23,462,982	3.55 %	29,956,493	5.20 %	△6,493,511	△21.68 %
	121 도로	10,806,707	1.64 %	7,219,083	1.25 %	3,587,624	49.70 %
	126 대중교통·물류등기타	12,656,275	1.92 %	22,737,410	3.95 %	△10,081,135	△44.34 %
140	국토및지역개발	29,224,870	4.43 %	30,047,236	5.22 %	△822,366	△2.74 %
	141 수자원	6,652,797	1.01 %	9,174,241	1.59 %	△2,521,444	△27.48 %
	142 지역및도시	22,572,073	3.42 %	20,872,995	3.62 %	1,699,078	8.14 %
150	과학기술	416,775	0.06 %	340,639	0.06 %	76,136	22.35 %
	153 과학기술일반	416,775	0.06 %	340,639	0.06 %	76,136	22.35 %
160	예비비	11,401,555	1.73 %	4,881,195	0.85 %	6,520,360	133.58 %
	161 예비비	11,401,555	1.73 %	4,881,195	0.85 %	6,520,360	133.58 %
900	기타	93,702,584	14.19 %	86,588,846	15.03 %	7,113,738	8.22 %
	901 기타	93,702,584	14.19 %	86,588,846	15.03 %	7,113,738	8.22 %

세 출 총 괄 표

2022년도 본예산 일반회계 전체 (조정)

【 기 능 별 】

(단위:천원)

구 분	예 산 액		전년도예산액		비교증감	
		구성비		구성비		증감률
총 계	651,786,349	100.00 %	559,485,979	100.00 %	92,300,370	16.50 %
010 일반공공행정	30,693,459	4.71 %	22,956,720	4.10 %	7,736,739	33.70 %
011 입법및선거관리	3,303,514	0.51 %	1,169,613	0.21 %	2,133,901	182.45 %
013 지방행정·재정지원	1,304,304	0.20 %	1,362,739	0.24 %	△58,435	△4.29 %
014 재정·금융	4,000,000	0.61 %	0	0.00 %	4,000,000	순증
016 일반행정	22,085,641	3.39 %	20,424,368	3.65 %	1,661,273	8.13 %
020 공공질서및안전	2,094,452	0.32 %	1,948,689	0.35 %	145,763	7.48 %
025 재난방재·민방위	2,094,452	0.32 %	1,948,689	0.35 %	145,763	7.48 %
050 교육	6,453,991	0.99 %	4,582,405	0.82 %	1,871,586	40.84 %
051 유아및초중등교육	4,428,848	0.68 %	2,576,970	0.46 %	1,851,878	71.86 %
053 평생·직업교육	2,025,143	0.31 %	2,005,435	0.36 %	19,708	0.98 %
060 문화및관광	10,343,656	1.59 %	14,389,967	2.57 %	△4,046,311	△28.12 %
061 문화예술	6,569,704	1.01 %	7,749,991	1.39 %	△1,180,287	△15.23 %
062 관광	95,378	0.01 %	55,908	0.01 %	39,470	70.60 %
063 체육	3,678,574	0.56 %	6,584,068	1.18 %	△2,905,494	△44.13 %
070 환경	27,678,824	4.25 %	16,893,069	3.02 %	10,785,755	63.85 %
071 상하수도·수질	668,401	0.10 %	630,396	0.11 %	38,005	6.03 %
072 폐기물	24,896,960	3.82 %	15,108,954	2.70 %	9,788,006	64.78 %
073 대기	1,471,194	0.23 %	629,261	0.11 %	841,933	133.80 %
076 환경보호일반	642,269	0.10 %	524,458	0.09 %	117,811	22.46 %
080 사회복지	370,565,612	56.85 %	319,519,174	57.11 %	51,046,438	15.98 %
081 기초생활보장	37,700,805	5.78 %	32,122,944	5.74 %	5,577,861	17.36 %
082 취약계층지원	53,331,195	8.18 %	45,561,321	8.14 %	7,769,874	17.05 %
084 보육·가족및여성	184,632,869	28.33 %	158,177,788	28.27 %	26,455,081	16.72 %
085 노인·청소년	83,802,941	12.86 %	75,259,500	13.45 %	8,543,441	11.35 %
087 보훈	3,006,066	0.46 %	2,027,272	0.36 %	978,794	48.28 %
089 사회복지일반	8,091,736	1.24 %	6,370,349	1.14 %	1,721,387	27.02 %
090 보건	28,564,545	4.38 %	21,612,498	3.86 %	6,952,047	32.17 %
091 보건의료	27,450,583	4.21 %	20,512,405	3.67 %	6,938,178	33.82 %
093 식품의약품안전	1,113,962	0.17 %	1,100,093	0.20 %	13,869	1.26 %
100 농림해양수산	14,363,619	2.20 %	14,746,205	2.64 %	△382,586	△2.59 %
101 농업·농촌	10,260,436	1.57 %	9,658,070	1.73 %	602,366	6.24 %

【 기 능 별 】

(단위:천원)

구 분		예 산 액		전년도예산액		비교증감	
			구성비		구성비		증감률
	102 임업·산촌	4,103,183	0.63 %	5,088,135	0.91 %	△984,952	△19.36 %
	110 산업·중소기업및에너지	6,695,513	1.03 %	4,014,671	0.72 %	2,680,842	66.78 %
	114 산업진흥·고도화	6,695,513	1.03 %	4,014,671	0.72 %	2,680,842	66.78 %
	120 교통및물류	21,735,589	3.33 %	22,467,809	4.02 %	△732,220	△3.26 %
	121 도로	10,806,707	1.66 %	7,219,083	1.29 %	3,587,624	49.70 %
	126 대중교통·물류등기타	10,928,882	1.68 %	15,248,726	2.73 %	△4,319,844	△28.33 %
	140 국토및지역개발	29,122,520	4.47 %	26,474,621	4.73 %	2,647,899	10.00 %
	141 수자원	6,550,447	1.00 %	9,029,391	1.61 %	△2,478,944	△27.45 %
	142 지역및도시	22,572,073	3.46 %	17,445,230	3.12 %	5,126,843	29.39 %
	150 과학기술	416,775	0.06 %	340,639	0.06 %	76,136	22.35 %
	153 과학기술일반	416,775	0.06 %	340,639	0.06 %	76,136	22.35 %
	160 예비비	11,401,555	1.75 %	4,881,195	0.87 %	6,520,360	133.58 %
	161 예비비	11,401,555	1.75 %	4,881,195	0.87 %	6,520,360	133.58 %
	900 기타	91,656,239	14.06 %	84,658,317	15.13 %	6,997,922	8.27 %
	901 기타	91,656,239	14.06 %	84,658,317	15.13 %	6,997,922	8.27 %

세 출 총 괄 표

2022년도 본예산 기타특별회계 전체 (조정)

【 기 능 별 】

(단위:천원)

구 분		예 산 액		전년도예산액		비교증감	
			구성비		구성비		증감률
총 계		8,514,241	100.00 %	16,595,298	100.00 %	△8,081,057	△48.69 %
010 일반공공행정		4,126,317	48.46 %	3,148,616	18.97 %	977,701	31.05 %
	013 지방행정·재정지원	1,664,407	19.55 %	1,289,706	7.77 %	374,701	29.05 %
	016 일반행정	2,461,910	28.92 %	1,858,910	11.20 %	603,000	32.44 %
080 사회복지		507,638	5.96 %	450,290	2.71 %	57,348	12.74 %
	081 기초생활보장	507,638	5.96 %	396,790	2.39 %	110,848	27.94 %
110 산업·중소기업및에너지		4,198	0.05 %	4,564	0.03 %	△366	△8.02 %
	115 에너지및자원개발	4,198	0.05 %	4,564	0.03 %	△366	△8.02 %
120 교통및물류		1,727,393	20.29 %	7,488,684	45.13 %	△5,761,291	△76.93 %
	126 대중교통·물류등기타	1,727,393	20.29 %	7,488,684	45.13 %	△5,761,291	△76.93 %
140 국토및지역개발		102,350	1.20 %	3,572,615	21.53 %	△3,470,265	△97.14 %
	141 수자원	102,350	1.20 %	144,850	0.87 %	△42,500	△29.34 %
900 기타		2,046,345	24.03 %	1,930,529	11.63 %	115,816	6.00 %
	901 기타	2,046,345	24.03 %	1,930,529	11.63 %	115,816	6.00 %

라. 세출총괄표(조직별)

세출총괄표

2022년도 본예산 일반회계,기타특별회계 전체 (조정)

【 조 직 별 】

(단위:천원)

구 분		예 산 액		전년도예산액		비교증감	
			구성비		구성비		증감률
총 계		660,300,590	100.00 %	576,081,277	100.00 %	84,219,313	14.62 %
본청		604,393,809	91.53 %	528,243,426	91.70 %	76,150,383	14.42 %
기획실	기획실	16,120,692	2.44 %	5,584,164	0.97 %	10,536,528	188.69 %
	기획실	16,120,692	2.44 %	5,584,164	0.97 %	10,536,528	188.69 %
홍보실	홍보실	3,121,641	0.47 %	2,951,175	0.51 %	170,466	5.78 %
	홍보실	3,121,641	0.47 %	2,951,175	0.51 %	170,466	5.78 %
감사실	감사실	111,536	0.02 %	116,400	0.02 %	△4,864	△4.18 %
	감사실	111,536	0.02 %	116,400	0.02 %	△4,864	△4.18 %
일자리정책실	일자리정책실	13,463,915	2.04 %	10,436,705	1.81 %	3,027,210	29.01 %
	일자리정책실	13,463,915	2.04 %	10,436,705	1.81 %	3,027,210	29.01 %
행정지원국		71,569,770	10.84 %	66,008,976	11.46 %	5,560,794	8.42 %
운영지원과	운영지원과	23,151,074	3.51 %	20,668,339	3.59 %	2,482,735	12.01 %
	회계과	45,936,104	6.96 %	42,906,633	7.45 %	3,029,471	7.06 %
	세정과	839,697	0.13 %	823,975	0.14 %	15,722	1.91 %
	세원관리과	873,630	0.13 %	875,445	0.15 %	△1,815	△0.21 %
	민원여권과	769,265	0.12 %	734,584	0.13 %	34,681	4.72 %
자치혁신국		21,663,268	3.28 %	20,329,578	3.53 %	1,333,690	6.56 %
마을자치과	마을자치과	8,579,101	1.30 %	4,720,201	0.82 %	3,858,900	81.75 %
	문화관광과	7,392,195	1.12 %	11,103,580	1.93 %	△3,711,385	△33.43 %
	교육과학과	4,738,181	0.72 %	3,911,743	0.68 %	826,438	21.13 %
	미래전략과	953,791	0.14 %	594,054	0.10 %	359,737	60.56 %
주민복지국		377,405,372	57.16 %	324,680,714	56.36 %	52,724,658	16.24 %
사회돌봄과	사회돌봄과	142,998,931	21.66 %	124,861,856	21.67 %	18,137,075	14.53 %
	희망복지과	40,529,542	6.14 %	34,566,884	6.00 %	5,962,658	17.25 %
	아동가족과	185,115,722	28.04 %	158,534,471	27.52 %	26,581,251	16.77 %
	지역산업과	7,515,009	1.14 %	5,495,972	0.95 %	2,019,037	36.74 %
	위생과	1,246,168	0.19 %	1,221,531	0.21 %	24,637	2.02 %
생활환경국		72,845,853	11.03 %	70,990,676	12.32 %	1,855,177	2.61 %
푸른환경과	푸른환경과	2,925,859	0.44 %	1,896,921	0.33 %	1,028,938	54.24 %
	청소행정과	32,913,232	4.98 %	23,061,504	4.00 %	9,851,728	42.72 %
	교통정책과	8,919,431	1.35 %	11,890,161	2.06 %	△2,970,730	△24.98 %
	주차관리과	5,880,538	0.89 %	12,890,223	2.24 %	△7,009,685	△54.38 %

【 조 직 별 】

(단위:천원)

구 분		예 산 액		전년도예산액		비교증감	
			구성비		구성비		증감률
	공원과	10,769,963	1.63 %	10,279,826	1.78 %	490,137	4.77 %
	녹지산림과	11,436,830	1.73 %	10,972,041	1.90 %	464,789	4.24 %
	안전도시국	28,091,762	4.25 %	27,145,038	4.71 %	946,724	3.49 %
	도시계획과	546,568	0.08 %	4,187,539	0.73 %	△3,640,971	△86.95 %
	재난안전과	5,026,036	0.76 %	9,438,892	1.64 %	△4,412,856	△46.75 %
	건설과	16,400,156	2.48 %	11,088,471	1.92 %	5,311,685	47.90 %
	건축과	1,705,711	0.26 %	797,683	0.14 %	908,028	113.83 %
	공동주택지원센터	666,909	0.10 %	496,017	0.09 %	170,892	34.45 %
	토지정보과	3,746,382	0.57 %	1,136,436	0.20 %	2,609,946	229.66 %
	직속기관	32,953,855	4.99 %	26,341,991	4.57 %	6,611,864	25.10 %
	보건소	32,953,855	4.99 %	26,341,991	4.57 %	6,611,864	25.10 %
	건강정책과	15,639,296	2.37 %	14,758,130	2.56 %	881,166	5.97 %
	예방의학과	4,957,962	0.75 %	4,756,930	0.83 %	201,032	4.23 %
	보건진료과	12,356,597	1.87 %	6,826,931	1.19 %	5,529,666	81.00 %
	외청	3,065,410	0.46 %	2,609,447	0.45 %	455,963	17.47 %
	의회사무국	3,065,410	0.46 %	2,609,447	0.45 %	455,963	17.47 %
	의회사무국	3,065,410	0.46 %	2,609,447	0.45 %	455,963	17.47 %
	사업소	10,990,168	1.66 %	11,306,892	1.96 %	△316,724	△2.80 %
	평생학습원	10,990,168	1.66 %	11,306,892	1.96 %	△316,724	△2.80 %
	평생학습과	6,101,636	0.92 %	6,203,812	1.08 %	△102,176	△1.65 %
	도서관운영과	4,888,532	0.74 %	5,103,080	0.89 %	△214,548	△4.20 %
	읍면동	8,897,348	1.35 %	7,579,521	1.32 %	1,317,827	17.39 %
	동 행정복지센터	8,897,348	1.35 %	7,579,521	1.32 %	1,317,827	17.39 %
	진잠동	769,490	0.12 %	838,274	0.15 %	△68,784	△8.21 %
	학하동	496,130	0.08 %	0	0.00 %	496,130	순증
	원신흥동	662,040	0.10 %	672,010	0.12 %	△9,970	△1.48 %
	상대동	509,830	0.08 %	0	0.00 %	509,830	순증
	온천1동	730,810	0.11 %	773,281	0.13 %	△42,471	△5.49 %
	온천2동	924,473	0.14 %	781,211	0.14 %	143,262	18.34 %
	노은1동	600,637	0.09 %	541,575	0.09 %	59,062	10.91 %
	노은2동	577,253	0.09 %	670,394	0.12 %	△93,141	△13.89 %
	노은3동	846,279	0.13 %	732,242	0.13 %	114,037	15.57 %

【 조 직 별 】

(단위:천원)

구 분		예 산 액	구성비	전년도예산액		비교증감	
					구성비		증감률
	신성동	792,764	0.12 %	647,106	0.11 %	145,658	22.51 %
	전민동	729,569	0.11 %	649,992	0.11 %	79,577	12.24 %
	구죽동	669,948	0.10 %	659,015	0.11 %	10,933	1.66 %
	관평동	588,125	0.09 %	614,421	0.11 %	△26,296	△4.28 %

세출총괄표

2022년도 본예산 일반회계 전체 (조정)

【 조 직 별 】

(단위:천원)

구 분		예 산 액		전년도예산액		비교증감	
			구성비		구성비		증감률
총 계		651,786,349	100.00 %	559,485,979	100.00 %	92,300,370	16.50 %
본청		598,341,478	91.80 %	513,507,038	91.78 %	84,834,440	16.52 %
	기획실	16,120,692	2.47 %	5,584,164	1.00 %	10,536,528	188.69 %
	기획실	16,120,692	2.47 %	5,584,164	1.00 %	10,536,528	188.69 %
	홍보실	3,121,641	0.48 %	2,951,175	0.53 %	170,466	5.78 %
	홍보실	3,121,641	0.48 %	2,951,175	0.53 %	170,466	5.78 %
	감사실	111,536	0.02 %	116,400	0.02 %	△4,864	△4.18 %
	감사실	111,536	0.02 %	116,400	0.02 %	△4,864	△4.18 %
	일자리정책실	13,463,915	2.07 %	10,436,705	1.87 %	3,027,210	29.01 %
	일자리정책실	13,463,915	2.07 %	10,436,705	1.87 %	3,027,210	29.01 %
	행정지원국	71,569,770	10.98 %	66,008,976	11.80 %	5,560,794	8.42 %
	운영지원과	23,151,074	3.55 %	20,668,339	3.69 %	2,482,735	12.01 %
	회계과	45,936,104	7.05 %	42,906,633	7.67 %	3,029,471	7.06 %
	세정과	839,697	0.13 %	823,975	0.15 %	15,722	1.91 %
	세원관리과	873,630	0.13 %	875,445	0.16 %	△1,815	△0.21 %
	민원여권과	769,265	0.12 %	734,584	0.13 %	34,681	4.72 %
	자치혁신국	19,998,861	3.07 %	19,039,872	3.40 %	958,989	5.04 %
	마을자치과	6,914,694	1.06 %	3,430,495	0.61 %	3,484,199	101.57 %
	문화관광과	7,392,195	1.13 %	11,103,580	1.98 %	△3,711,385	△33.43 %
	교육과학과	4,738,181	0.73 %	3,911,743	0.70 %	826,438	21.13 %
	미래전략과	953,791	0.15 %	594,054	0.11 %	359,737	60.56 %
	주민복지국	376,786,336	57.81 %	324,122,870	57.93 %	52,663,466	16.25 %
	사회돌봄과	142,998,931	21.94 %	124,861,856	22.32 %	18,137,075	14.53 %
	희망복지과	39,914,704	6.12 %	34,013,604	6.08 %	5,901,100	17.35 %
	아동가족과	185,115,722	28.40 %	158,534,471	28.34 %	26,581,251	16.77 %
	지역산업과	7,510,811	1.15 %	5,491,408	0.98 %	2,019,403	36.77 %
	위생과	1,246,168	0.19 %	1,221,531	0.22 %	24,637	2.02 %
	생활환경국	69,179,315	10.61 %	61,674,453	11.02 %	7,504,862	12.17 %
	푸른환경과	2,925,859	0.45 %	1,896,921	0.34 %	1,028,938	54.24 %
	청소행정과	32,913,232	5.05 %	23,061,504	4.12 %	9,851,728	42.72 %
	교통정책과	8,919,431	1.37 %	11,890,161	2.13 %	△2,970,730	△24.98 %
	주차관리과	2,214,000	0.34 %	3,574,000	0.64 %	△1,360,000	△38.05 %

【 조 직 별 】

(단위:천원)

구 분		예 산 액		전년도예산액		비교증감	
			구성비		구성비		증감률
	공원과	10,769,963	1.65 %	10,279,826	1.84 %	490,137	4.77 %
	녹지산림과	11,436,830	1.75 %	10,972,041	1.96 %	464,789	4.24 %
	안전도시국	27,989,412	4.29 %	23,572,423	4.21 %	4,416,989	18.74 %
	도시계획과	546,568	0.08 %	759,774	0.14 %	△213,206	△28.06 %
	재난안전과	5,026,036	0.77 %	9,438,892	1.69 %	△4,412,856	△46.75 %
	건설과	16,297,806	2.50 %	10,943,621	1.96 %	5,354,185	48.93 %
	건축과	1,705,711	0.26 %	797,683	0.14 %	908,028	113.83 %
	공동주택지원센터	666,909	0.10 %	496,017	0.09 %	170,892	34.45 %
	토지정보과	3,746,382	0.57 %	1,136,436	0.20 %	2,609,946	229.66 %
	직속기관	32,953,855	5.06 %	26,341,991	4.71 %	6,611,864	25.10 %
	보건소	32,953,855	5.06 %	26,341,991	4.71 %	6,611,864	25.10 %
	건강정책과	15,639,296	2.40 %	14,758,130	2.64 %	881,166	5.97 %
	예방의학과	4,957,962	0.76 %	4,756,930	0.85 %	201,032	4.23 %
	보건진료과	12,356,597	1.90 %	6,826,931	1.22 %	5,529,666	81.00 %
외청		3,065,410	0.47 %	2,609,447	0.47 %	455,963	17.47 %
	의회사무국	3,065,410	0.47 %	2,609,447	0.47 %	455,963	17.47 %
	의회사무국	3,065,410	0.47 %	2,609,447	0.47 %	455,963	17.47 %
사업소		10,990,168	1.69 %	11,306,892	2.02 %	△316,724	△2.80 %
	평생학습원	10,990,168	1.69 %	11,306,892	2.02 %	△316,724	△2.80 %
	평생학습과	6,101,636	0.94 %	6,203,812	1.11 %	△102,176	△1.65 %
	도서관운영과	4,888,532	0.75 %	5,103,080	0.91 %	△214,548	△4.20 %
읍면동		6,435,438	0.99 %	5,720,611	1.02 %	714,827	12.50 %
	동 행정복지센터	6,435,438	0.99 %	5,720,611	1.02 %	714,827	12.50 %
	진잠동	555,220	0.09 %	587,814	0.11 %	△32,594	△5.54 %
	학하동	338,780	0.05 %	0	0.00 %	338,780	순증
	원신흥동	460,300	0.07 %	525,370	0.09 %	△65,070	△12.39 %
	상대동	362,480	0.06 %	0	0.00 %	362,480	순증
	온천1동	542,810	0.08 %	615,671	0.11 %	△72,861	△11.83 %
	온천2동	657,723	0.10 %	620,211	0.11 %	37,512	6.05 %
	노은1동	470,037	0.07 %	406,975	0.07 %	63,062	15.50 %
	노은2동	442,653	0.07 %	462,794	0.08 %	△20,141	△4.35 %
	노은3동	560,529	0.09 %	551,242	0.10 %	9,287	1.68 %

【 조 직 별 】

(단위:천원)

[illegible]

세 출 총 괄 표

2022년도 본예산 기타특별회계 전체 (조정)

【 조 직 별 】

(단위:천원)

구 분	예 산 액		전년도예산액		비교증감	
		구성비		구성비		증감률
총 계	8,514,241	100.00 %	16,595,298	100.00 %	△8,081,057	△48.69 %
본청	6,052,331	71.08 %	14,736,388	88.80 %	△8,684,057	△58.93 %
자치혁신국	1,664,407	19.55 %	1,289,706	7.77 %	374,701	29.05 %
마을자치과	1,664,407	19.55 %	1,289,706	7.77 %	374,701	29.05 %
주민복지국	619,036	7.27 %	557,844	3.36 %	61,192	10.97 %
희망복지과	614,838	7.22 %	553,280	3.33 %	61,558	11.13 %
지역산업과	4,198	0.05 %	4,564	0.03 %	△366	△8.02 %
생활환경국	3,666,538	43.06 %	9,316,223	56.14 %	△5,649,685	△60.64 %
주차관리과	3,666,538	43.06 %	9,316,223	56.14 %	△5,649,685	△60.64 %
안전도시국	102,350	1.20 %	3,572,615	21.53 %	△3,470,265	△97.14 %
건설과	102,350	1.20 %	144,850	0.87 %	△42,500	△29.34 %
읍면동	2,461,910	28.92 %	1,858,910	11.20 %	603,000	32.44 %
동 행정복지센터	2,461,910	28.92 %	1,858,910	11.20 %	603,000	32.44 %
진잠동	214,270	2.52 %	250,460	1.51 %	△36,190	△14.45 %
학하동	157,350	1.85 %	0	0.00 %	157,350	순증
원신흥동	201,740	2.37 %	146,640	0.88 %	55,100	37.58 %
상대동	147,350	1.73 %	0	0.00 %	147,350	순증
온천1동	188,000	2.21 %	157,610	0.95 %	30,390	19.28 %
온천2동	266,750	3.13 %	161,000	0.97 %	105,750	65.68 %
노은1동	130,600	1.53 %	134,600	0.81 %	△4,000	△2.97 %
노은2동	134,600	1.58 %	207,600	1.25 %	△73,000	△35.16 %
노은3동	285,750	3.36 %	181,000	1.09 %	104,750	57.87 %
신성동	237,750	2.79 %	130,000	0.78 %	107,750	82.88 %
전민동	216,750	2.55 %	159,000	0.96 %	57,750	36.32 %
구죽동	119,000	1.40 %	139,000	0.84 %	△20,000	△14.39 %
관평동	162,000	1.90 %	192,000	1.16 %	△30,000	△15.63 %

마. 세출총괄표(성질별)

세출총괄표

2022년도 본예산 일반회계,기타특별회계 전체 (조정)

【 성 질 별 】

(단위:천원)

구 분		예 산 액		전년도예산액		비교증감	
			구성비		구성비		증감률
총 계		660,300,590	100.00%	576,081,277	100.00 %	84,219,313	14.62%
100 인건비		84,638,941	12.82%	77,485,897	13.45 %	7,153,044	9.23%
101 인건비		84,638,941	12.82%	77,485,897	13.45 %	7,153,044	9.23%
101-01 보수		51,991,653	7.87%	47,365,975	8.22 %	4,625,678	9.77%
101-02 기타직보수		6,015,405	0.91%	5,839,339	1.01 %	176,066	3.02%
101-03 공무원(무기계약)근로자 보수		13,562,160	2.05%	15,000,859	2.60 %	△1,438,699	△9.59%
101-04 기간제근로자등보수		13,069,723	1.98%	9,279,724	1.61 %	3,789,999	40.84%
200 물건비		40,138,504	6.08%	34,977,071	6.07 %	5,161,433	14.76%
201 일반운영비		31,459,115	4.76%	27,476,157	4.77 %	3,982,958	14.50%
201-01 사무관리비		13,958,761	2.11%	11,469,170	1.99 %	2,489,591	21.71%
201-02 공공운영비		12,375,674	1.87%	11,311,607	1.96 %	1,064,067	9.41%
201-03 행사운영비		2,654,680	0.40%	2,415,380	0.42 %	239,300	9.91%
201-04 맞춤형복지제도시행경비		2,470,000	0.37%	2,280,000	0.40 %	190,000	8.33%
202 여비		1,413,486	0.21%	1,331,339	0.23 %	82,147	6.17%
202-01 국내여비		1,191,911	0.18%	1,164,639	0.20 %	27,272	2.34%
202-03 국외업무여비		40,000	0.01%	36,000	0.01 %	4,000	11.11%
202-04 국제화여비		72,000	0.01%	0	0.00 %	72,000	순증
202-05 공무원 교육여비		109,575	0.02%	130,700	0.02 %	△21,125	△16.16%
203 업무추진비		684,320	0.10%	657,414	0.11 %	26,906	4.09%
203-01 기관운영업무추진비		192,420	0.03%	184,050	0.03 %	8,370	4.55%
203-02 정원가산업무추진비		49,320	0.01%	47,304	0.01 %	2,016	4.26%
203-03 시책추진업무추진비		247,100	0.04%	242,700	0.04 %	4,400	1.81%
203-04 부서운영업무추진비		195,480	0.03%	183,360	0.03 %	12,120	6.61%
204 직무수행경비		2,432,520	0.37%	2,242,500	0.39 %	190,020	8.47%
204-01 직책급업무수행경비		123,900	0.02%	124,260	0.02 %	△360	△0.29%
204-02 직급보조비		1,829,100	0.28%	1,682,640	0.29 %	146,460	8.70%
204-03 특정업무경비		479,520	0.07%	435,600	0.08 %	43,920	10.08%
205 의회비		817,542	0.12%	806,896	0.14 %	10,646	1.32%
205-01 의정활동비		158,400	0.02%	158,400	0.03 %	0	0.00%
205-02 월정수당		313,800	0.05%	313,800	0.05 %	0	0.00%
205-03 의원국내여비		18,312	0.00%	18,312	0.00 %	0	0.00%
205-04 의원국외여비		46,800	0.01%	39,000	0.01 %	7,800	20.00%

【 성 질 별 】

(단위:천원)

구 분		예 산 액		전년도예산액		비교증감	
			구성비		구성비		증감률
	205-05 의정운영공통경비	80,030	0.01%	81,351	0.01 %	△ 1,321	△ 1.62%
	205-06 의회운영업무추진비	78,000	0.01%	78,000	0.01 %	0	0.00%
	205-07 의원역량개발비(공공위탁, 자체교육)	6,000	0.00%	6,000	0.00 %	0	0.00%
	205-08 의원역량개발비(민간위탁)	20,400	0.00%	24,012	0.00 %	△3,612	△ 15.04%
	205-09 의원정책개발비	60,000	0.01%	60,000	0.01 %	0	0.00%
	205-10 의장협의체부담금	7,000	0.00%	7,000	0.00 %	0	0.00%
	205-11 의원국민연금부담금	14,400	0.00%	9,600	0.00 %	4,800	50.00%
	205-12 의원국민건강장부담금	14,400	0.00%	11,421	0.00 %	2,979	26.08%
	206 재료비	1,951,521	0.30%	1,624,765	0.28 %	326,756	20.11%
	206-01 재료비	1,951,521	0.30%	1,624,765	0.28 %	326,756	20.11%
	207 연구개발비	1,380,000	0.21%	838,000	0.15 %	542,000	64.68%
	207-01 연구용역비	230,000	0.03%	158,000	0.03 %	72,000	45.57%
	207-02 전산개발비	1,150,000	0.17%	680,000	0.12 %	470,000	69.12%
300	경상이전	471,201,869	71.36%	398,600,642	69.19 %	72,601,227	18.21%
301	일반보전금	284,716,095	43.12%	245,165,042	42.56 %	39,551,053	16.13%
	301-01 사회보장적수혜금	274,875,777	41.63%	237,668,737	41.26 %	37,207,040	15.65%
	301-02 장학금및학자금	125,500	0.02%	41,002	0.01 %	84,498	206.08%
	301-04 자율방범대실비지원	38,816	0.01%	41,978	0.01 %	△3,162	△7.53%
	301-05 통장 · 이장 · 반장활동보상금	3,024,660	0.46%	2,963,900	0.51 %	60,760	2.05%
	301-07 외빈초청여비	20,000	0.00%	0	0.00 %	20,000	순증
	301-08 사회복무요원보상금	1,291,078	0.20%	1,089,390	0.19 %	201,688	18.51%
	301-09 행사실비지원금	254,165	0.04%	180,709	0.03 %	73,456	40.65%
	301-10 예술단원 · 운동부등보상금	684,636	0.10%	687,936	0.12 %	△3,300	△0.48%
	301-12 기타보상금	4,401,463	0.67%	2,491,390	0.43 %	1,910,073	76.67%
302	이주및재해보상금	1,181,950	0.18%	222,900	0.04 %	959,050	430.26%
	302-02 민간인재해및복구활동보상금	1,181,950	0.18%	222,900	0.04 %	959,050	430.26%
303	포상금	3,154,269	0.48%	2,779,596	0.48 %	374,673	13.48%
	303-01 포상금	77,600	0.01%	64,900	0.01 %	12,700	19.57%
	303-02 성과상여금	3,076,669	0.47%	2,714,696	0.47 %	361,973	13.33%

【 성 질 별 】

(단위:천원)

구 분	예 산 액		전년도예산액		비교증감	
		구성비		구성비		증감률
304 연금부담금등	13,939,252	2.11%	10,906,398	1.89 %	3,032,854	27.81%
304-01 연금부담금	10,785,682	1.63%	8,737,834	1.52 %	2,047,848	23.44%
304-02 국민건강보험금	2,781,878	0.42%	2,168,564	0.38 %	613,314	28.28%
304-04 공무원(무기계약)근로자 고용보험료부담금등	371,692	0.06%	0	0.00 %	371,692	순증
305 배상금등	36,000	0.01%	36,000	0.01 %	0	0.00%
305-01 배상금등	36,000	0.01%	36,000	0.01 %	0	0.00%
306 출연금	14,978	0.00%	14,778	0.00 %	200	1.35%
306-01 출연금	14,978	0.00%	14,778	0.00 %	200	1.35%
307 민간이전	140,481,587	21.28%	122,917,006	21.34 %	17,564,581	14.29%
307-01 의료및구료비	14,483,586	2.19%	7,638,987	1.33 %	6,844,599	89.60%
307-02 민간경상사업보조	5,913,269	0.90%	5,931,509	1.03 %	△18,240	△0.31%
307-03 민간단체법정운영비보조	1,191,497	0.18%	1,094,516	0.19 %	96,981	8.86%
307-04 민간행사사업보조	884,580	0.13%	650,580	0.11 %	234,000	35.97%
307-05 민간위탁금	26,197,414	3.97%	21,805,421	3.79 %	4,391,993	20.14%
307-06 보험금	141,040	0.02%	99,445	0.02 %	41,595	41.83%
307-07 연금지급금	98,840	0.01%	100,000	0.02 %	△1,160	△1.16%
307-08 이차보전금	185,117	0.03%	60,200	0.01 %	124,917	207.50%
307-09 운수업체보조금	8,472,293	1.28%	11,392,659	1.98 %	△2,920,366	△25.63%
307-10 사회복지시설법정운영비 보조	55,570,402	8.42%	49,840,626	8.65 %	5,729,776	11.50%
307-11 사회복지사업보조	27,338,499	4.14%	24,298,013	4.22 %	3,040,486	12.51%
307-12 민간인위탁교육비	5,050	0.00%	5,050	0.00 %	0	0.00%
308 자치단체등이전	27,675,938	4.19%	16,557,222	2.87 %	11,118,716	67.15%
308-07 자치단체간부담금	30,000	0.00%	0	0.00 %	30,000	순증
308-08 교육기관에대한보조	7,654,849	1.16%	5,059,078	0.88 %	2,595,771	51.31%
308-09 시·군·구 교육비특별 회계 법정전출금	122,354	0.02%	126,741	0.02 %	△4,387	△3.46%
308-10 예비군육성지원경상보조	28,960	0.00%	28,955	0.01 %	5	0.02%
308-11 공기관등에대한경상적위 탁사업비	17,465,844	2.65%	11,032,448	1.92 %	6,433,396	58.31%
308-12 기타부담금	2,373,931	0.36%	310,000	0.05 %	2,063,931	665.78%
309 전출금	1,000	0.00%	1,000	0.00 %	0	0.00%

【 성 질 별 】

(단위:천원)

구 분		예 산 액		전년도예산액		비교증감	
			구성비		구성비		증감률
	309-02 공무원연금관리공단경상 전출금	1,000	0.00%	1,000	0.00 %	0	0.00%
	310 국외이전	800	0.00%	700	0.00 %	100	14.29%
	310-02 국제부담금	800	0.00%	700	0.00 %	100	14.29%
400	자본지출	44,575,663	6.75%	53,405,415	9.27 %	△8,829,752	△16.53%
	401 시설비및부대비	35,473,915	5.37%	48,440,126	8.41 %	△12,966,211	△26.77%
	401-01 시설비	35,322,692	5.35%	48,056,364	8.34 %	△12,733,672	△26.50%
	401-02 감리비	28,045	0.00%	195,934	0.03 %	△167,889	△85.69%
	401-03 시설부대비	101,178	0.02%	147,828	0.03 %	△46,650	△31.56%
	401-04 행사관련시설비	22,000	0.00%	40,000	0.01 %	△18,000	△45.00%
	402 민간자본이전	5,958,585	0.90%	2,748,726	0.48 %	3,209,859	116.78%
	402-01 민간자본사업보조(자체 재원)	182,250	0.03%	198,250	0.03 %	△16,000	△8.07%
	402-02 민간자본사업보조(이전 재원)	5,616,335	0.85%	2,435,476	0.42 %	3,180,859	130.61%
	402-03 민간위탁사업비	160,000	0.02%	115,000	0.02 %	45,000	39.13%
	403 자치단체등자본이전	298,836	0.05%	559,835	0.10 %	△260,999	△46.62%
	403-02 공공기관등에대한자본적위 탁사업비	234,136	0.04%	495,265	0.09 %	△261,129	△52.73%
	403-03 예비군육성지원자본보조	64,700	0.01%	64,570	0.01 %	130	0.20%
	405 자산취득비	2,844,327	0.43%	1,656,728	0.29 %	1,187,599	71.68%
	405-01 자산및물품취득비	2,400,322	0.36%	1,212,358	0.21 %	1,187,964	97.99%
	405-02 도서구입비	444,005	0.07%	444,370	0.08 %	△365	△0.08%
700	내부거래	8,339,407	1.26%	3,022,943	0.52 %	5,316,464	175.87%
	701 기타회계등전출금	2,884,493	0.44%	1,776,796	0.31 %	1,107,697	62.34%
	701-01 기타회계전출금	2,884,493	0.44%	1,776,796	0.31 %	1,107,697	62.34%
	702 기금전출금	5,400,790	0.82%	1,132,747	0.20 %	4,268,043	376.79%
	702-01 기금전출금	5,400,790	0.82%	1,132,747	0.20 %	4,268,043	376.79%
	704 예탁금	54,124	0.01%	113,400	0.02 %	△59,276	△52.27%
	704-01 예탁금	54,124	0.01%	113,400	0.02 %	△59,276	△52.27%
800	예비비및기타	11,406,206	1.73%	8,589,309	1.49 %	2,816,897	32.80%
	801 예비비	11,406,206	1.73%	8,535,809	1.48 %	2,870,397	33.63%
	801-01 일반예비비	2,406,206	0.36%	5,480,900	0.95 %	△3,074,694	△56.10%
	801-02 재해·재난목적예비비	9,000,000	1.36%	1,000,000	0.17 %	8,000,000	800.00%

세출총괄표

2022년도 본예산 일반회계 전체 (조정)

【 성 질 별 】

(단위:천원)

구 분		예 산 액		전년도예산액		비교증감	
			구성비		구성비		증감률
총 계		651,786,349	100.00%	559,485,979	100.00 %	92,300,370	16.50%
100 인건비		82,468,110	12.65%	75,446,763	13.49 %	7,021,347	9.31%
101 인건비		82,468,110	12.65%	75,446,763	13.49 %	7,021,347	9.31%
101-01 보수		50,997,134	7.82%	46,447,338	8.30 %	4,549,796	9.80%
101-02 기타직보수		5,187,586	0.80%	5,050,138	0.90 %	137,448	2.72%
101-03 공무원(무기계약)근로자 보수		13,426,951	2.06%	14,869,906	2.66 %	△1,442,955	△9.70%
101-04 기간제근로자등보수		12,856,439	1.97%	9,079,381	1.62 %	3,777,058	41.60%
200 물건비		37,290,807	5.72%	32,678,069	5.84 %	4,612,738	14.12%
201 일반운영비		28,698,140	4.40%	25,267,477	4.52 %	3,430,663	13.58%
201-01 사무관리비		12,516,113	1.92%	10,347,665	1.85 %	2,168,448	20.96%
201-02 공공운영비		11,332,867	1.74%	10,376,352	1.85 %	956,515	9.22%
201-03 행사운영비		2,379,160	0.37%	2,263,460	0.40 %	115,700	5.11%
201-04 맞춤형복지제도시행경비		2,470,000	0.38%	2,280,000	0.41 %	190,000	8.33%
202 여비		1,384,004	0.21%	1,294,517	0.23 %	89,487	6.91%
202-01 국내여비		1,162,429	0.18%	1,127,817	0.20 %	34,612	3.07%
202-03 국외업무여비		40,000	0.01%	36,000	0.01 %	4,000	11.11%
202-04 국제화여비		72,000	0.01%	0	0.00 %	72,000	순증
202-05 공무원 교육여비		109,575	0.02%	130,700	0.02 %	△21,125	△16.16%
203 업무추진비		680,320	0.10%	653,414	0.12 %	26,906	4.12%
203-01 기관운영업무추진비		192,420	0.03%	184,050	0.03 %	8,370	4.55%
203-02 정원가산업무추진비		49,320	0.01%	47,304	0.01 %	2,016	4.26%
203-03 시책추진업무추진비		246,100	0.04%	241,700	0.04 %	4,400	1.82%
203-04 부서운영업무추진비		192,480	0.03%	180,360	0.03 %	12,120	6.72%
204 직무수행경비		2,391,960	0.37%	2,200,500	0.39 %	191,460	8.70%
204-01 직책급업무수행경비		122,700	0.02%	123,060	0.02 %	△360	△0.29%
204-02 직급보조비		1,799,940	0.28%	1,653,840	0.30 %	146,100	8.83%
204-03 특정업무경비		469,320	0.07%	423,600	0.08 %	45,720	10.79%
205 의회비		817,542	0.13%	806,896	0.14 %	10,646	1.32%
205-01 의정활동비		158,400	0.02%	158,400	0.03 %	0	0.00%
205-02 월정수당		313,800	0.05%	313,800	0.06 %	0	0.00%
205-03 의원국내여비		18,312	0.00%	18,312	0.00 %	0	0.00%
205-04 의원국외여비		46,800	0.01%	39,000	0.01 %	7,800	20.00%

【 성 질 별 】

(단위:천원)

구 분		예 산 액		전년도예산액		비교증감	
			구성비		구성비		증감률
	205-05 의정운영공통경비	80,030	0.01%	81,351	0.01 %	△ 1,321	△ 1.62%
	205-06 의회운영업무추진비	78,000	0.01%	78,000	0.01 %	0	0.00%
	205-07 의원역량개발비(공공위탁, 자체교육)	6,000	0.00%	6,000	0.00 %	0	0.00%
	205-08 의원역량개발비(민간위탁)	20,400	0.00%	24,012	0.00 %	△ 3,612	△ 15.04%
	205-09 의원정책개발비	60,000	0.01%	60,000	0.01 %	0	0.00%
	205-10 의장협의체부담금	7,000	0.00%	7,000	0.00 %	0	0.00%
	205-11 의원국민연금부담금	14,400	0.00%	9,600	0.00 %	4,800	50.00%
	205-12 의원국민건강보험부담금	14,400	0.00%	11,421	0.00 %	2,979	26.08%
	206 재료비	1,938,841	0.30%	1,617,265	0.29 %	321,576	19.88%
	206-01 재료비	1,938,841	0.30%	1,617,265	0.29 %	321,576	19.88%
	207 연구개발비	1,380,000	0.21%	838,000	0.15 %	542,000	64.68%
	207-01 연구용역비	230,000	0.04%	158,000	0.03 %	72,000	45.57%
	207-02 전산개발비	1,150,000	0.18%	680,000	0.12 %	470,000	69.12%
300	경상이전	468,286,916	71.85%	396,594,364	70.89 %	71,692,552	18.08%
	301 일반보전금	284,455,545	43.64%	245,059,946	43.80 %	39,395,599	16.08%
	301-01 사회보장적수혜금	274,875,777	42.17%	237,668,737	42.48 %	37,207,040	15.65%
	301-02 장학금및학자금	125,500	0.02%	41,002	0.01 %	84,498	206.08%
	301-04 자율방범대실비지원	38,816	0.01%	41,978	0.01 %	△ 3,162	△ 7.53%
	301-05 통장 · 이장 · 반장활동보상금	3,024,660	0.46%	2,963,900	0.53 %	60,760	2.05%
	301-07 외빈초청여비	20,000	0.00%	0	0.00 %	20,000	순증
	301-08 사회복무요원보상금	1,291,078	0.20%	1,089,390	0.19 %	201,688	18.51%
	301-09 행사실비지원금	113,135	0.02%	115,753	0.02 %	△ 2,618	△ 2.26%
	301-10 예술단원 · 운동부등보상금	684,636	0.11%	687,936	0.12 %	△ 3,300	△ 0.48%
	301-12 기타보상금	4,281,943	0.66%	2,451,250	0.44 %	1,830,693	74.68%
	302 이주및재해보상금	1,181,950	0.18%	222,900	0.04 %	959,050	430.26%
	302-02 민간인재해및복구활동보상금	1,181,950	0.18%	222,900	0.04 %	959,050	430.26%
	303 포상금	3,151,269	0.48%	2,776,596	0.50 %	374,673	13.49%
	303-01 포상금	74,600	0.01%	61,900	0.01 %	12,700	20.52%
	303-02 성과상여금	3,076,669	0.47%	2,714,696	0.49 %	361,973	13.33%

【 성 질 별 】

(단위:천원)

구 분	예 산 액		전년도예산액		비교증감	
		구성비		구성비		증감률
304 연금부담금등	13,939,252	2.14%	10,906,398	1.95 %	3,032,854	27.81%
304-01 연금부담금	10,785,682	1.65%	8,737,834	1.56 %	2,047,848	23.44%
304-02 국민건강보험금	2,781,878	0.43%	2,168,564	0.39 %	613,314	28.28%
304-04 공무원(무기계약)근로자 고용보험료부담금등	371,692	0.06%	0	0.00 %	371,692	순증
305 배상금등	36,000	0.01%	36,000	0.01 %	0	0.00%
305-01 배상금등	36,000	0.01%	36,000	0.01 %	0	0.00%
306 출연금	14,978	0.00%	14,778	0.00 %	200	1.35%
306-01 출연금	14,978	0.00%	14,778	0.00 %	200	1.35%
307 민간이전	137,830,184	21.15%	121,053,824	21.64 %	16,776,360	13.86%
307-01 의료및구료비	13,982,188	2.15%	7,248,437	1.30 %	6,733,751	92.90%
307-02 민간경상사업보조	5,861,269	0.90%	5,889,509	1.05 %	△28,240	△0.48%
307-03 민간단체법정운영비보조	1,191,497	0.18%	1,094,516	0.20 %	96,981	8.86%
307-04 민간행사사업보조	318,580	0.05%	252,580	0.05 %	66,000	26.13%
307-05 민간위탁금	24,682,049	3.79%	20,772,789	3.71 %	3,909,260	18.82%
307-06 보험금	124,400	0.02%	99,445	0.02 %	24,955	25.09%
307-07 연금지급금	98,840	0.02%	100,000	0.02 %	△1,160	△1.16%
307-08 이차보전금	185,117	0.03%	60,200	0.01 %	124,917	207.50%
307-09 운수업계보조금	8,472,293	1.30%	11,392,659	2.04 %	△2,920,366	△25.63%
307-10 사회복지시설법정운영비 보조	55,570,402	8.53%	49,840,626	8.91 %	5,729,776	11.50%
307-11 사회복지사업보조	27,338,499	4.19%	24,298,013	4.34 %	3,040,486	12.51%
307-12 민간인위탁교육비	5,050	0.00%	5,050	0.00 %	0	0.00%
308 자치단체등이전	27,675,938	4.25%	16,522,222	2.95 %	11,153,716	67.51%
308-07 자치단체간부담금	30,000	0.00%	0	0.00 %	30,000	순증
308-08 교육기관에대한보조	7,654,849	1.17%	5,024,078	0.90 %	2,630,771	52.36%
308-09 시·군·구 교육비특별 회계 법정전출금	122,354	0.02%	126,741	0.02 %	△4,387	△3.46%
308-10 예비군육성지원경상보조	28,960	0.00%	28,955	0.01 %	5	0.02%
308-11 공기관등에대한경상적위 탁사업비	17,465,844	2.68%	11,032,448	1.97 %	6,433,396	58.31%
308-12 기타부담금	2,373,931	0.36%	310,000	0.06 %	2,063,931	665.78%
309 전출금	1,000	0.00%	1,000	0.00 %	0	0.00%

【 성 질 별 】

(단위:천원)

구 분		예 산 액		전년도예산액		비교증감	
			구성비		구성비		증감률
	309-02 공무원연금관리공단경상 전출금	1,000	0.00%	1,000	0.00 %	0	0.00%
	310 국외이전	800	0.00%	700	0.00 %	100	14.29%
	310-02 국제부담금	800	0.00%	700	0.00 %	100	14.29%
400	자본지출	44,289,258	6.80%	46,976,045	8.40 %	△2,686,787	△5.72%
	401 시설비및부대비	35,329,755	5.42%	42,114,126	7.53 %	△6,784,371	△16.11%
	401-01 시설비	35,178,532	5.40%	41,744,864	7.46 %	△6,566,332	△15.73%
	401-02 감리비	28,045	0.00%	195,934	0.04 %	△167,889	△85.69%
	401-03 시설부대비	101,178	0.02%	133,328	0.02 %	△32,150	△24.11%
	401-04 행사관련시설비	22,000	0.00%	40,000	0.01 %	△18,000	△45.00%
	402 민간자본이전	5,938,585	0.91%	2,708,726	0.48 %	3,229,859	119.24%
	402-01 민간자본사업보조(자체 재원)	182,250	0.03%	178,250	0.03 %	4,000	2.24%
	402-02 민간자본사업보조(이전 재원)	5,596,335	0.86%	2,415,476	0.43 %	3,180,859	131.69%
	402-03 민간위탁사업비	160,000	0.02%	115,000	0.02 %	45,000	39.13%
	403 자치단체등자본이전	298,836	0.05%	559,835	0.10 %	△260,999	△46.62%
	403-02 공공관등에대한자본적위 탁사업비	234,136	0.04%	495,265	0.09 %	△261,129	△52.73%
	403-03 예비군육성지원자본보조	64,700	0.01%	64,570	0.01 %	130	0.20%
	405 자산취득비	2,722,082	0.42%	1,593,358	0.28 %	1,128,724	70.84%
	405-01 자산및물품취득비	2,282,082	0.35%	1,153,358	0.21 %	1,128,724	97.86%
	405-02 도서구입비	440,000	0.07%	440,000	0.08 %	0	0.00%
700	내부거래	8,049,703	1.24%	2,909,543	0.52 %	5,140,160	176.67%
	701 기타회계등전출금	2,884,493	0.44%	1,776,796	0.32 %	1,107,697	62.34%
	701-01 기타회계전출금	2,884,493	0.44%	1,776,796	0.32 %	1,107,697	62.34%
	702 기금전출금	5,165,210	0.79%	1,132,747	0.20 %	4,032,463	355.99%
	702-01 기금전출금	5,165,210	0.79%	1,132,747	0.20 %	4,032,463	355.99%
800	예비비및기타	11,401,555	1.75%	4,881,195	0.87 %	6,520,360	133.58%
	801 예비비	11,401,555	1.75%	4,881,195	0.87 %	6,520,360	133.58%
	801-01 일반예비비	2,401,555	0.37%	1,960,836	0.35 %	440,719	22.48%
	801-02 재해·재난목적예비비	9,000,000	1.38%	1,000,000	0.18 %	8,000,000	800.00%

세 출 총 괄 표

2022년도 본예산 기타특별회계 전체 (조정)

【 성 질 별 】

(단위:천원)

구 분		예 산 액		전년도예산액		비교증감	
			구성비		구성비		증감률
총 계		8,514,241	100.00%	16,595,298	100.00 %	△8,081,057	△48.69%
100 인건비		2,170,831	25.50%	2,039,134	12.29 %	131,697	6.46%
101 인건비		2,170,831	25.50%	2,039,134	12.29 %	131,697	6.46%
	101-01 보수	994,519	11.68%	918,637	5.54 %	75,882	8.26%
	101-02 기타직보수	827,819	9.72%	789,201	4.76 %	38,618	4.89%
	101-03 공무원직(무기계약)근로자 보수	135,209	1.59%	130,953	0.79 %	4,256	3.25%
	101-04 기간제근로자등보수	213,284	2.51%	200,343	1.21 %	12,941	6.46%
200 물건비		2,847,697	33.45%	2,299,002	13.85 %	548,695	23.87%
201 일반운영비		2,760,975	32.43%	2,208,680	13.31 %	552,295	25.01%
	201-01 사무관리비	1,442,648	16.94%	1,121,505	6.76 %	321,143	28.64%
	201-02 공공운영비	1,042,807	12.25%	935,255	5.64 %	107,552	11.50%
	201-03 행사운영비	275,520	3.24%	151,920	0.92 %	123,600	81.36%
202 여비		29,482	0.35%	36,822	0.22 %	△7,340	△19.93%
	202-01 국내여비	29,482	0.35%	36,822	0.22 %	△7,340	△19.93%
203 업무추진비		4,000	0.05%	4,000	0.02 %	0	0.00%
	203-03 시책추진업무추진비	1,000	0.01%	1,000	0.01 %	0	0.00%
	203-04 부서운영업무추진비	3,000	0.04%	3,000	0.02 %	0	0.00%
204 직무수행경비		40,560	0.48%	42,000	0.25 %	△1,440	△3.43%
	204-01 직책급업무수행경비	1,200	0.01%	1,200	0.01 %	0	0.00%
	204-02 직급보조비	29,160	0.34%	28,800	0.17 %	360	1.25%
	204-03 특정업무경비	10,200	0.12%	12,000	0.07 %	△1,800	△15.00%
206 재료비		12,680	0.15%	7,500	0.05 %	5,180	69.07%
	206-01 재료비	12,680	0.15%	7,500	0.05 %	5,180	69.07%
300 경상이전		2,914,953	34.24%	2,006,278	12.09 %	908,675	45.29%
301 일반보전금		260,550	3.06%	105,096	0.63 %	155,454	147.92%
	301-09 행사실비지원금	141,030	1.66%	64,956	0.39 %	76,074	117.12%
	301-12 기타보상금	119,520	1.40%	40,140	0.24 %	79,380	197.76%
303 포상금		3,000	0.04%	3,000	0.02 %	0	0.00%
	303-01 포상금	3,000	0.04%	3,000	0.02 %	0	0.00%
307 민간이전		2,651,403	31.14%	1,863,182	11.23 %	788,221	42.31%
	307-01 의료및구료비	501,398	5.89%	390,550	2.35 %	110,848	28.38%

【 성 질 별 】

(단위:천원)

구 분		예 산 액		전년도예산액		비교증감	
			구성비		구성비		증감률
	307-02 민간경상사업보조	52,000	0.61%	42,000	0.25 %	10,000	23.81%
	307-04 민간행사사업보조	566,000	6.65%	398,000	2.40 %	168,000	42.21%
	307-05 민간위탁금	1,515,365	17.80%	1,032,632	6.22 %	482,733	46.75%
	307-06 보험금	16,640	0.20%	0	0.00 %	16,640	순증
400	자본지출	286,405	3.36%	6,429,370	38.74 %	△6,142,965	△95.55%
	401 시설비및부대비	144,160	1.69%	6,326,000	38.12 %	△6,181,840	△97.72%
	401-01 시설비	144,160	1.69%	6,311,500	38.03 %	△6,167,340	△97.72%
	402 민간자본이전	20,000	0.23%	40,000	0.24 %	△20,000	△50.00%
	402-02 민간자본사업보조(이전 재원)	20,000	0.23%	20,000	0.12 %	0	0.00%
	405 자산취득비	122,245	1.44%	63,370	0.38 %	58,875	92.91%
	405-01 자산및물품취득비	118,240	1.39%	59,000	0.36 %	59,240	100.41%
	405-02 도서구입비	4,005	0.05%	4,370	0.03 %	△365	△8.35%
700	내부거래	289,704	3.40%	113,400	0.68 %	176,304	155.47%
	702 기금전출금	235,580	2.77%	0	0.00 %	235,580	순증
	702-01 기금전출금	235,580	2.77%	0	0.00 %	235,580	순증
	704 예탁금	54,124	0.64%	113,400	0.68 %	△59,276	△52.27%
	704-01 예탁금	54,124	0.64%	113,400	0.68 %	△59,276	△52.27%
800	예비비및기타	4,651	0.05%	3,708,114	22.34 %	△3,703,463	△99.87%
	801 예비비	4,651	0.05%	3,654,614	22.02 %	△3,649,963	△99.87%
	801-01 일반예비비	4,651	0.05%	3,520,064	21.21 %	△3,515,413	△99.87%

3. 세 입 예 산 서

세 입 예 산 서

2022년도 본예산 일반회계,기타특별회계 전체

(단위:천원)

장 · 관 · 항		예산액	전년도예산액	비교증감	증감률
총 계		660,300,590	576,081,077	84,219,513	14.62 %
100	지방세수입	143,382,342	117,365,000	26,017,342	22.17 %
	110 지방세	143,382,342	117,365,000	26,017,342	22.17 %
	111 보통세	142,382,342	116,365,000	26,017,342	22.36 %
	113 지난년도수입	1,000,000	1,000,000	0	0.00 %
200	세외수입	39,651,413	31,995,706	7,655,707	23.93 %
	210 경상적세외수입	29,345,073	25,413,886	3,931,187	15.47 %
	211 재산임대수입	450,490	512,701	△62,211	△12.13 %
	212 사용료수입	2,209,020	2,002,600	206,420	10.31 %
	213 수수료수입	12,507,378	11,767,434	739,944	6.29 %
	214 사업수입	19,316	14,116	5,200	36.84 %
	215 징수교부금수입	13,492,454	10,500,340	2,992,114	28.50 %
	216 이자수입	666,415	616,695	49,720	8.06 %
	220 임시적세외수입	6,048,040	2,383,020	3,665,020	153.80 %
	221 재산매각수입	2,537,685	20,000	2,517,685	12588.42 %
	224 기타수입	1,183,855	236,520	947,335	400.53 %
	225 지난년도수입	2,326,500	2,126,500	200,000	9.41 %
	230 지방행정제재·부과금	4,258,300	4,198,800	59,500	1.42 %
	231 과징금	105,800	95,800	10,000	10.44 %
	232 이행강제금	635,800	240,000	395,800	164.92 %
	233 변상금	11,000	9,000	2,000	22.22 %
	234 과태료	3,283,400	3,597,500	△314,100	△8.73 %
	236 부담금	222,300	256,500	△34,200	△13.33 %
300	지방교부세	25,863,000	18,982,000	6,881,000	36.25 %
	310 지방교부세	25,863,000	18,982,000	6,881,000	36.25 %
	311 지방교부세	25,863,000	18,982,000	6,881,000	36.25 %
400	조정교부금등	26,614,000	26,639,000	△25,000	△0.09 %
	410 자치구조정교부금등	26,614,000	26,639,000	△25,000	△0.09 %
	411 자치구조정교부금등	26,614,000	26,639,000	△25,000	△0.09 %
500	보조금	408,031,489	361,512,005	46,519,484	12.87 %
	510 국고보조금등	228,885,192	218,725,898	10,159,294	4.64 %
	511 국고보조금등	228,885,192	218,725,898	10,159,294	4.64 %

장 · 관 · 항		예산액	전년도예산액	비교증감	증감률
520	시 · 도비보조금등	179,146,297	142,786,107	36,360,190	25.46 %
521	시 · 도비보조금등	179,146,297	142,786,107	36,360,190	25.46 %
700	보전수입등및내부거래	16,758,346	19,587,366	△2,829,020	△14.44 %
710	보전수입등	13,806,153	17,802,870	△3,996,717	△22.45 %
711	잉여금	13,802,263	17,798,501	△3,996,238	△22.45 %
712	전년도이월금	3,890	4,369	△479	△10.96 %
720	내부거래	2,952,193	1,784,496	1,167,697	65.44 %
721	전입금	2,944,493	1,776,796	1,167,697	65.72 %
722	예탁금및예수금	7,700	7,700	0	0.00 %

세 입 예 산 서

2022년도 본예산 일반회계 전체

(단위:천원)

장 · 관 · 항		예산액	전년도예산액	비교증감	증감률
총 계		651,786,349	559,485,779	92,300,570	16.50 %
100 지방세수입		143,382,342	117,365,000	26,017,342	22.17 %
	110 지방세	143,382,342	117,365,000	26,017,342	22.17 %
	111 보통세	142,382,342	116,365,000	26,017,342	22.36 %
	113 지난년도수입	1,000,000	1,000,000	0	0.00 %
200 세외수입		35,965,680	28,040,591	7,925,089	28.26 %
	210 경상적세외수입	29,052,760	25,117,191	3,935,569	15.67 %
	211 재산임대수입	321,490	307,701	13,789	4.48 %
	212 사용료수입	2,209,020	2,002,600	206,420	10.31 %
	213 수수료수입	12,507,378	11,767,434	739,944	6.29 %
	214 사업수입	19,316	14,116	5,200	36.84 %
	215 징수교부금수입	13,391,836	10,425,340	2,966,496	28.45 %
	216 이자수입	603,720	600,000	3,720	0.62 %
	220 임시적세외수입	5,219,620	1,524,600	3,695,020	242.36 %
	221 재산매각수입	2,537,685	20,000	2,517,685	12588.42 %
	224 기타수입	1,181,935	204,600	977,335	477.68 %
	225 지난년도수입	1,500,000	1,300,000	200,000	15.38 %
	230 지방행정제재·부과금	1,693,300	1,398,800	294,500	21.05 %
	231 과징금	105,800	95,800	10,000	10.44 %
	232 이행강제금	635,800	240,000	395,800	164.92 %
	233 변상금	11,000	9,000	2,000	22.22 %
	234 과태료	783,400	897,500	△114,100	△12.71 %
	236 부담금	157,300	156,500	800	0.51 %
300 지방교부세		25,863,000	18,982,000	6,881,000	36.25 %
	310 지방교부세	25,863,000	18,982,000	6,881,000	36.25 %
	311 지방교부세	25,863,000	18,982,000	6,881,000	36.25 %
400 조정교부금등		26,614,000	26,639,000	△25,000	△0.09 %
	410 자치구조정교부금등	26,614,000	26,639,000	△25,000	△0.09 %
	411 자치구조정교부금등	26,614,000	26,639,000	△25,000	△0.09 %
500 보조금		406,901,327	358,459,188	48,442,139	13.51 %
	510 국고보조금등	228,419,799	216,448,344	11,971,455	5.53 %
	511 국고보조금등	228,419,799	216,448,344	11,971,455	5.53 %

2022년도 본예산 일반회계 전체

(단위:천원)

장 · 관 · 항		예산액	전년도예산액	비교증감	증감률
520	시 · 도비보조금등	178,481,528	142,010,844	36,470,684	25.68 %
521	시 · 도비보조금등	178,481,528	142,010,844	36,470,684	25.68 %
700	보전수입등및내부거래	13,060,000	10,000,000	3,060,000	30.60 %
710	보전수입등	13,000,000	10,000,000	3,000,000	30.00 %
711	잉여금	13,000,000	10,000,000	3,000,000	30.00 %
720	내부거래	60,000	0	60,000	순증
721	전입금	60,000	0	60,000	순증

세 입 예 산 서

2022년도 본예산 기타특별회계 전체

(단위:천원)

장 · 관 · 항		예산액	전년도예산액	비교증감	증감률
총 계		8,514,241	16,595,298	△8,081,057	△48.69 %
200 세외수입		3,685,733	3,955,115	△269,382	△6.81 %
210	경상적세외수입	292,313	296,695	△4,382	△1.48 %
211	재산임대수입	129,000	205,000	△76,000	△37.07 %
215	징수교부금수입	100,618	75,000	25,618	34.16 %
216	이자수입	62,695	16,695	46,000	275.53 %
220 임시적세외수입		828,420	858,420	△30,000	△3.49 %
224	기타수입	1,920	31,920	△30,000	△93.98 %
225	지난년도수입	826,500	826,500	0	0.00 %
230 지방행정제재·부과금		2,565,000	2,800,000	△235,000	△8.39 %
234	과태료	2,500,000	2,700,000	△200,000	△7.41 %
236	부담금	65,000	100,000	△35,000	△35.00 %
500 보조금		1,130,162	3,052,817	△1,922,655	△62.98 %
510	국고보조금등	465,393	2,277,554	△1,812,161	△79.57 %
511	국고보조금등	465,393	2,277,554	△1,812,161	△79.57 %
520 시·도비보조금등		664,769	775,263	△110,494	△14.25 %
521	시·도비보조금등	664,769	775,263	△110,494	△14.25 %
700 보전수입등및내부거래		3,698,346	9,587,366	△5,889,020	△61.42 %
710	보전수입등	806,153	7,802,870	△6,996,717	△89.67 %
711	잉여금	802,263	7,798,501	△6,996,238	△89.71 %
712	전년도이월금	3,890	4,369	△479	△10.96 %
720 내부거래		2,892,193	1,784,496	1,107,697	62.07 %
721	전입금	2,884,493	1,776,796	1,107,697	62.34 %
722	예탁금및예수금	7,700	7,700	0	0.00 %

4. 세 출 예 산 서

세출예산서

2022년도 본예산 일반회계,기타특별회계 전체

(단위:천원)

분야·부문·정책사업·단위사업(회계)	예산액	전년도 예산액	비교증감	
			증감률	
총 계	660,300,590 국 212,250,320 균 7,589,615 기 9,045,257 시 179,146,297 구 252,269,101	576,081,277	84,219,313	14.62%
정책사업	558,258,599 국 211,687,625 균 7,589,615 기 8,359,426 시 178,610,794 구 152,011,139	486,415,988	71,842,611	14.77%
재무활동	8,339,407	3,076,443	5,262,964	171.07%
행정운영경비	93,702,584 국 562,695 기 685,831 시 535,503 구 91,918,555	86,588,846	7,113,738	8.22%
일반공공행정	34,819,776 국 170,684 시 750,552 구 33,898,540	26,105,336	8,714,440	33.38%
입법및선거관리	3,303,514 시 88,058 구 3,215,456	1,169,613	2,133,901	182.45%
공정 선거관리	2,106,018 시 88,058 구 2,017,960	0	2,106,018	순증
지방선거 강화	2,106,018 시 88,058 구 2,017,960	0	2,106,018	순증
지방의회운영지원	1,197,496	1,169,613	27,883	2.38%
의정활동지원	817,542	806,896	10,646	1.32%
의회사무지원	379,954	362,717	17,237	4.75%
지방행정·재정지원	2,968,711 국 81,749 시 294,921 구 2,592,041	2,652,445	316,266	11.92%
지방세수확충	677,267	657,327	19,940	3.03%
지방세관리	677,267	657,327	19,940	3.03%
안정적인 세원관리	627,037 국 81,749 구 545,288	705,412	△78,375	△11.11%

분야·부문·정책사업·단위사업(회계)		예산액	전년도 예산액	비교증감	증감률
지방세	지방세·세외수입 관리	205,410	282,240	△76,830	△27.22%
	과세자료조사	193,500	186,462	7,038	3.77%
		국 81,749			
		구 111,751			
	지방세 체납관리	228,127	236,710	△8,583	△3.63%
	자치분권체계 구축	591,990	503,736	88,254	17.52%
	자치분권 운영(자치분권특별회계)	591,990	503,736	88,254	17.52%
	마을공동체 활성화 구축	1,072,417	785,970	286,447	36.45%
		시 294,921			
		구 777,496			
마을공동체	마을공동체 활성화(자치분권특별회계)	1,030,417	760,970	269,447	35.41%
		시 272,921			
		구 757,496			
주민참여예산	주민참여예산 추진(자치분권특별회계)	42,000	25,000	17,000	68.00%
		시 22,000			
		구 20,000			
재정·금융		4,000,000	0	4,000,000	순증
재무활동(기획실)		4,000,000	0	4,000,000	순증
내부거래지출		4,000,000	0	4,000,000	순증
일반행정		24,547,551	22,283,278	2,264,273	10.16%
구정		국 88,935			
		시 367,573			
		구 24,091,043			
	구정 기획·조정	603,310	510,128	93,182	18.27%
		시 54,617			
		구 548,693			
	구정기획운영	93,342	119,970	△26,628	△22.20%
	국내외교류 활성화	56,720	26,000	30,720	118.15%
	평가역량강화	14,460	13,100	1,360	10.38%
	예산의 효율적 운영	262,698	238,648	24,050	10.08%
법무행정	법무행정관리	61,550	61,550	0	0.00%
	통계행정관리	113,784	50,104	63,680	127.10%
		시 54,617			
		구 59,167			
	규제관련 제도개선	756	756	0	0.00%
	구행정종합홍보	699,230	669,749	29,481	4.40%
	구정홍보 운영	699,230	669,749	29,481	4.40%
	전자구정의 고도화	1,999,782	1,871,765	128,017	6.84%
	정보화관리	1,999,782	1,871,765	128,017	6.84%

분야·부문·정책사업·단위사업(회계)		예산액	전년도 예산액	비교증감	증감률
	투명하고 공정한 공직문화 조성	49,186	54,065	△4,879	△9.02%
	감사업무추진	49,186	54,065	△4,879	△9.02%
	행정지원체계구축	4,591,728	4,315,284	276,444	6.41%
	지방행정지원	570,033	490,700	79,333	16.17%
	인사관리운영	210,141	316,993	△106,852	△33.71%
	교육행정운영	489,975	526,800	△36,825	△6.99%
	공무원단체 운영	3,311,079	2,980,791	330,288	11.08%
	재난안전 대응	10,500	0	10,500	순증
	회계영선관리	2,376,282	3,746,288	△1,370,006	△36.57%
	회계 및 물품관리	552,182	510,182	42,000	8.23%
	청사관리	1,824,100	3,236,106	△1,412,006	△43.63%
	정보통신관리	693,468	341,921	351,547	102.82%
	통신운영 관리	693,468	341,921	351,547	102.82%
	고객만족 민원행정추진	560,740	520,605	40,135	7.71%
		국 42,178 구 518,562			
	민원행정관리	363,083	325,467	37,616	11.56%
	여권발급운영	26,918	26,918	0	0.00%
		국 26,918			
	기록물 관리	155,479	149,832	5,647	3.77%
	가족관계등록 민원행정	15,260	18,388	△3,128	△17.01%
		국 15,260			
	자치행정체계구축	1,717,220	1,465,502	251,718	17.18%
		국 46,757 시 132,956 구 1,537,507			
	자치행정운영	483,748	505,929	△22,181	△4.38%
		국 4,522 시 26,300 구 452,926			
	동청사 확충	205,680	169,500	36,180	21.35%
	새마을 지원	211,383	112,163	99,220	88.46%
		시 31,000 구 180,383			
	자원봉사 활성화 지원	702,170	594,080	108,090	18.19%
		국 42,235 시 75,656 구 584,279			

분야·부문·정책사업·단위사업(회계)		예산액	전년도 예산액	비교증감	증감률
	주민등록행정관리	114,239	83,830	30,409	36.27%
	데이터 기반 미래행정 구현	482,630	40,000	442,630	1106.58%
	유성형 공공데이터 활용체계 구축	482,630	40,000	442,630	1106.58%
	스마트행정 구현	101,780	152,140	△50,360	△33.10%
	디지털 행정 혁신	101,780	152,140	△50,360	△33.10%
	사회적 가죽도시 구현	56,250	32,000	24,250	75.78%
	사회적 공동체 강화	56,250	32,000	24,250	75.78%
	지역안전체계 강화	674,199	714,609	△40,410	△5.65%
	의료안전서비스 제공	28,029	15,809	12,220	77.30%
	안전영상시스템 운영	646,170	698,800	△52,630	△7.53%
	주민참여 열린행정 운영(진잠동)	403,322	446,867	△43,545	△9.74%
	민원행정 서비스 제공	75,202	77,475	△2,273	△2.93%
	주민자치 활성화	328,120	369,392	△41,272	△11.17%
	주민참여 열린행정 운영(진잠동)	214,270	250,460	△36,190	△14.45%
	시 구	20,000 194,270			
	주민자치 활성화(자치분권특별회계)	214,270	250,460	△36,190	△14.45%
	시 구	20,000 194,270			
	주민참여 열린행정 운영(학하동)	228,322	0	228,322	순증
	민원행정 서비스 제공	94,122	0	94,122	순증
	주민자치 활성화	134,200	0	134,200	순증
	주민참여 열린행정 운영(학하동)	157,350	0	157,350	순증
	시 구	10,000 147,350			
	주민자치 활성화(자치분권특별회계)	157,350	0	157,350	순증
	시 구	10,000 147,350			
	주민참여 열린행정 운영(원신흥동)	301,396	383,173	△81,777	△21.34%
	민원행정서비스제공	108,696	106,013	2,683	2.53%
	주민자치 활성화	192,700	277,160	△84,460	△30.47%
	주민참여 열린행정 운영(원신흥동)	201,740	146,640	55,100	37.58%
	시 구	50,000 151,740			
	주민자치 활성화(자치분권특별회계)	201,740	146,640	55,100	37.58%
	시 구	50,000 151,740			

분야·부문·정책사업·단위사업(회계)		예산액	전년도 예산액	비교증감	증감률
	주민참여 열린행정 운영(상대동)	252,022	0	252,022	순증
	민원행정 서비스 제공	99,122	0	99,122	순증
	주민자치 활성화	152,900	0	152,900	순증
	주민참여 열린행정 운영(상대동)	147,350	0	147,350	순증
	주민자치 활성화(자치분권특별회계)	147,350	0	147,350	순증
	주민참여 열린행정 운영(온천1동)	383,906	460,474	△76,568	△16.63%
	민원행정서비스제공	97,837	124,930	△27,093	△21.69%
	주민자치 활성화	286,069	335,544	△49,475	△14.74%
	주민참여 열린행정 운영(온천1동)	188,000	157,610	30,390	19.28%
	시구	20,000			
	주민자치 활성화(자치분권특별회계)	168,000			
	시구	188,000	157,610	30,390	19.28%
	시구	20,000			
	주민자치 활성화(자치분권특별회계)	168,000			
	주민참여 열린행정 운영(온천2동)	519,229	496,849	22,380	4.50%
	민원행정서비스 제공	108,210	104,291	3,919	3.76%
	주민자치 활성화	411,019	392,558	18,461	4.70%
	주민참여 열린행정 운영(온천2동)	266,750	161,000	105,750	65.68%
	시구	30,000			
	주민자치 활성화(자치분권특별회계)	236,750			
	시구	266,750	161,000	105,750	65.68%
	시구	30,000			
	주민자치 활성화(자치분권특별회계)	236,750			
	주민참여 열린행정 운영(노은1동)	341,979	290,892	51,087	17.56%
	민원행정 서비스 제공	155,819	113,126	42,693	37.74%
	주민자치 활성화	186,160	177,766	8,394	4.72%
	주민참여 열린행정 운영(노은1동)	130,600	134,600	△4,000	△2.97%
	주민자치 활성화(자치분권특별회계)	130,600	134,600	△4,000	△2.97%
	주민참여 열린행정 운영(노은2동)	313,275	332,122	△18,847	△5.67%
	민원행정 서비스 제공	94,545	121,716	△27,171	△22.32%
	주민자치 활성화	218,730	210,406	8,324	3.96%
	주민참여 열린행정 운영(노은2동)	134,600	207,600	△73,000	△35.16%
	주민자치 활성화(자치분권특별회계)	134,600	207,600	△73,000	△35.16%
	주민참여 열린행정 운영(노은3동)	417,984	413,811	4,173	1.01%
	민원행정서비스 제공	119,884	119,665	219	0.18%

분야·부문·정책사업·단위사업(회계)		예산액	전년도 예산액	비교증감	증감률
<div> <div> </div> </div>	주민자치 활성화	298,100	294,146	3,954	1.34%
	주민참여 열린 행정운영(노은3동)	285,750	181,000	104,750	57.87%
	시구	30,000 255,750			
	주민자치 활성화(자치분권특별회계)	285,750	181,000	104,750	57.87%
	시구	30,000 255,750			
	주민참여 열린행정 운영(신성동)	395,913	371,269	24,644	6.64%
	민원행정 서비스 제공	71,573	70,177	1,396	1.99%
	주민자치 활성화	324,340	301,092	23,248	7.72%
	주민참여 열린행정 운영(신성동)	237,750	130,000	107,750	82.88%
	주민자치 활성화(자치분권특별회계)	237,750	130,000	107,750	82.88%
	주민참여 열린행정 운영(전민동)	382,661	373,189	9,472	2.54%
	민원행정 서비스제공	82,570	86,525	△3,955	△4.57%
	주민자치 활성화	300,091	286,664	13,427	4.68%
	주민참여 열린행정 운영(전민동)	216,750	159,000	57,750	36.32%
	시구	20,000 196,750			
	주민자치활성화(자치분권특별회계)	216,750	159,000	57,750	36.32%
	시구	20,000 196,750			
	주민참여 열린행정 운영(구죽동)	397,730	372,513	25,217	6.77%
	민원행정 서비스 제공	96,010	84,227	11,783	13.99%
	주민자치 활성화	301,720	288,286	13,434	4.66%
	주민참여 열린행정 운영(구죽동)	119,000	139,000	△20,000	△14.39%
	주민자치활성화(자치분권특별회계)	119,000	139,000	△20,000	△14.39%
	주민참여 열린행정 운영(관평동)	290,701	300,194	△9,493	△3.16%
	민원행정 서비스 제공	96,502	114,618	△18,116	△15.81%
	주민자치 활성화	194,199	185,576	8,623	4.65%
	주민참여 열린행정 운영(관평동)	162,000	192,000	△30,000	△15.63%
	주민자치 활성화(자치분권특별회계)	162,000	192,000	△30,000	△15.63%
	재무활동(마을자치과)	2,851,396	1,748,959	1,102,437	63.03%
	내부거래지출	2,851,396	1,748,959	1,102,437	63.03%
	공공질서및안전	2,094,452	1,948,689	145,763	7.48%
	국시구	31,721 128,590 1,934,141			

분야·부문·정책사업·단위사업(회계)	예산액	전년도 예산액	비교증감	
			증감률	
재난방재·민방위	2,094,452 국 31,721 시 128,590 구 1,934,141	1,948,689	145,763	7.48%
재해 및 재난관리	395,097 국 12,895 시 106,947 구 275,255	356,832	38,265	10.72%
재난안전관리	295,373 국 12,895 시 106,947 구 175,531	209,328	86,045	41.11%
재해예방 및 복구	99,724	147,504	△47,780	△32.39%
민방위 운영	564,145 국 18,826 시 21,643 구 523,676	539,110	25,035	4.64%
민방위 운영 및 관리	394,255 국 12,600 시 14,700 구 366,955	372,183	22,072	5.93%
민방위 교육 및 훈련	147,634 국 6,226 시 6,943 구 134,465	145,008	2,626	1.81%
원자력안전 운영 및 관리	22,256	21,919	337	1.54%
재무활동(재난안전과)	1,135,210	1,052,747	82,463	7.83%
내부거래지출	1,135,210	1,052,747	82,463	7.83%
교육	6,453,991	4,582,405	1,871,586	40.84%
유아및초중등교육	4,428,848	2,576,970	1,851,878	71.86%
교육환경개선 및 재정지원	3,670,105	2,021,233	1,648,872	81.58%
교육재정지원	3,670,105	2,021,233	1,648,872	81.58%
미래인재 육성을 위한 교육협력	758,743	555,737	203,006	36.53%
학교지원	524,257	436,419	87,838	20.13%
진로·진학 지원	134,486	119,318	15,168	12.71%
나래이음 혁신교육지구 운영	100,000	0	100,000	순증
평생·직업교육	2,025,143	2,005,435	19,708	0.98%
평생학습도시 조성	2,025,143	2,005,435	19,708	0.98%
평생학습 진흥 및 활성화	867,857	834,137	33,720	4.04%
구암 평생학습센터 운영	701,078	709,686	△8,608	△1.21%

분야·부문·정책사업·단위사업(회계)			예산액	전년도 예산액	비교증감	증감률
		전민 평생학습센터 운영	456,208	461,612	△5,404	△1.17%
문화및관광			10,343,656	14,389,967	△4,046,311	△28.12%
	국	48,240				
	균	750,000				
	기	527,330				
	시	2,004,214				
	구	7,013,872				
문화예술			6,569,704	7,749,991	△1,180,287	△15.23%
	국	48,240				
	기	5,000				
	시	1,613,850				
	구	4,902,614				
문화산업육성 및 문화예술활동지원			2,901,832	4,048,286	△1,146,454	△28.32%
	국	21,000				
	기	5,000				
	시	1,232,630				
	구	1,643,202				
전통문화 보존육성			273,600	403,300	△129,700	△32.16%
	국	21,000				
	시	124,630				
	구	127,970				
지방문화예술 활성화			1,628,232	1,469,986	158,246	10.77%
	기	5,000				
	시	108,000				
	구	1,515,232				
전민복합문화센터 건립			1,000,000	2,175,000	△1,175,000	△54.02%
	시	1,000,000				
독서인프라 구축			3,090,095	3,158,049	△67,954	△2.15%
	국	27,240				
	시	286,000				
	구	2,776,855				
공공도서관 운영관리			857,349	824,411	32,938	4.00%
노은도서관 운영			394,648	382,292	12,356	3.23%
	시	60,000				
	구	334,648				
원신흥도서관 운영			238,593	285,132	△46,539	△16.32%
	시	35,000				
	구	203,593				
유성도서관 운영			300,174	289,870	10,304	3.55%
	시	40,000				
	구	260,174				
진잠도서관 운영			253,118	228,600	24,518	10.73%
	시	61,000				
	구	192,118				
구죽도서관 운영			189,680	265,172	△75,492	△28.47%
	시	30,000				

분야·부문·정책사업·단위사업(회계)		예산액	전년도 예산액	비교증감	증감률
문화체육관광	구	159,680			
	구암도서관 운영	133,682	138,066	△4,384	△3.18%
	시	30,000			
	구	103,682			
	관평도서관 운영	722,851	744,506	△21,655	△2.91%
	국	27,240			
	시	30,000			
	구	665,611			
	문화산업육성 및 문화예술활동 지원	547,777	493,656	54,121	10.96%
	시	95,220			
	구	452,557			
	작은도서관 지원	547,777	493,656	54,121	10.96%
	시	95,220			
	구	452,557			
관광	재무활동(문화관광과)	30,000	50,000	△20,000	△40.00%
	내부거래지출	30,000	50,000	△20,000	△40.00%
	관광	95,378	55,908	39,470	70.60%
	관광산업 진흥	95,378	55,908	39,470	70.60%
	관광자원 개발 및 홍보	95,378	55,908	39,470	70.60%
체육	체육	3,678,574	6,584,068	△2,905,494	△44.13%
	균	750,000			
	기	522,330			
	시	390,364			
	구	2,015,880			
	체육 활성화	3,678,574	6,584,068	△2,905,494	△44.13%
	균	750,000			
	기	522,330			
	시	390,364			
	구	2,015,880			
	체육활동지원	2,644,657	2,428,610	216,047	8.90%
	기	522,330			
	시	390,364			
	구	1,731,963			
환경	공공체육시설 확충	760,000	4,010,000	△3,250,000	△81.05%
	균	750,000			
	구	10,000			
	체육시설 관리	273,917	145,458	128,459	88.31%
	환경	27,678,824	16,893,069	10,785,755	63.85%
	국	1,023,538			
	기	48,771			
	시	3,144,720			
	구	23,461,795			
상하수도·수질	상하수도·수질	668,401	630,396	38,005	6.03%
	시	158,422			
	구	509,979			

분야·부문·정책사업·단위사업(회계)		예산액	전년도 예산액	비교증감	증감률
맑은 물 보전		668,401	630,396	38,005	6.03%
	시	158,422			
	구	509,979			
수질환경 보전		11,602	10,010	1,592	15.90%
	시	400			
	구	11,202			
오수시설 관리		656,799	620,386	36,413	5.87%
	시	158,022			
	구	498,777			
폐기물		24,896,960	15,108,954	9,788,006	64.78%
	국	5,818			
	시	2,321,619			
	구	22,569,523			
자원순환형 폐기물 관리		24,896,960	15,108,954	9,788,006	64.78%
	국	5,818			
	시	2,321,619			
	구	22,569,523			
폐기물의 효율적 관리		16,570,218	9,942,624	6,627,594	66.66%
	시	1,177,867			
	구	15,392,351			
과적한 생활환경 조성		1,301,953	76,210	1,225,743	1608.38%
	시	482,184			
	구	819,769			
폐기물 감량 및 자원 재활용		7,024,789	5,090,120	1,934,669	38.01%
	국	5,818			
	시	661,568			
	구	6,357,403			
대기		1,471,194	629,261	841,933	133.80%
	국	816,000			
	시	574,000			
	구	81,194			
과적한 대기 보전		1,471,194	629,261	841,933	133.80%
	국	816,000			
	시	574,000			
	구	81,194			
대기환경 보전		1,471,194	629,261	841,933	133.80%
	국	816,000			
	시	574,000			
	구	81,194			
환경보호일반		642,269	524,458	117,811	22.46%
	국	201,720			
	기	48,771			
	시	90,679			
	구	301,099			
친환경도시 조성		482,239	339,978	142,261	41.84%
	국	148,800			
	시	58,800			

분야·부문·정책사업·단위사업(회계)		예산액	전년도 예산액	비교증감	증감률
	구	274,639			
환경정책 관리		230,529	184,068	46,461	25.24%
	국	25,000			
	시	14,000			
	구	191,529			
기후변화 대응 및 저탄소 녹색성장		251,710	155,910	95,800	61.45%
	국	123,800			
	시	44,800			
	구	83,110			
안정적인 폐기물 처리		160,030	184,480	△24,450	△13.25%
	국	52,920			
	기	48,771			
	시	31,879			
	구	26,460			
석면 폐기물관리		160,030	184,480	△24,450	△13.25%
	국	52,920			
	기	48,771			
	시	31,879			
	구	26,460			
사회복지		371,073,250	319,969,464	51,103,786	15.97%
	국	197,722,563			
	균	2,266,475			
	기	3,043,872			
	시	131,488,080			
	구	36,552,260			
기초생활보장		38,208,443	32,519,734	5,688,709	17.49%
	국	33,957,708			
	균	128,935			
	시	2,937,789			
	구	1,184,011			
국민기초생활보장		38,208,443	32,519,734	5,688,709	17.49%
	국	33,957,708			
	균	128,935			
	시	2,937,789			
	구	1,184,011			
기초생활수급자 및 차상위지원		33,925,974	28,920,342	5,005,632	17.31%
	국	30,240,533			
	균	128,935			
	시	2,483,687			
	구	1,072,819			
의료급여지원(의료급여기금특별회계)		507,638	396,790	110,848	27.94%
	국	406,111			
	시	101,527			
자활지원 사업		3,774,831	3,202,602	572,229	17.87%
	국	3,311,064			
	시	352,575			
	구	111,192			
취약계층지원		53,331,195	45,614,821	7,716,374	16.92%
	국	25,840,075			

분야·부문·정책사업·단위사업(회계)		예산액	전년도 예산액	비교증감	증감률
		군 2,137,540 시 21,220,118 구 4,133,462			
	복지정책 지원	7,689,811 국 800,000 군 2,137,540 시 2,774,585 구 1,977,686	4,669,742	3,020,069	64.67%
	복지정책 운영	4,974,551 군 2,137,540 시 1,129,590 구 1,707,421	4,556,657	417,894	9.17%
	복지시설운영지원	9,780 시 6,715 구 3,065	7,605	2,175	28.60%
	재난피해 주민지원	2,705,480 국 800,000 시 1,638,280 구 267,200	105,480	2,600,000	2464.92%
	장애인복지증진	43,792,704 국 23,951,135 시 18,155,245 구 1,686,324	39,369,835	4,422,869	11.23%
	장애인생활안정지원	34,323,122 국 21,107,661 시 11,780,827 구 1,434,634	31,074,425	3,248,697	10.45%
	장애인 복지시설 기반구축	9,469,582 국 2,843,474 시 6,374,418 구 251,690	8,295,410	1,174,172	14.15%
	희망복지활성화	1,848,680 국 1,088,940 시 290,288 구 469,452	1,521,744	326,936	21.48%
	희망복지지원	1,698,680 국 1,088,940 시 220,288 구 389,452	1,471,744	226,936	15.42%
	지역사회통합돌봄	150,000 시 70,000 구 80,000	50,000	100,000	200.00%
	보육·가족및여성	184,632,869 국 86,494,651 기 2,456,126 시 79,047,090 구 16,635,002	158,177,788	26,455,081	16.72%
	여성아동복지증진	77,131,009	43,141,624	33,989,385	78.79%

분야·부문·정책사업·단위사업(회계)		예산액	전년도 예산액	비교증감	증감률
		국 31,285,802 기 2,456,126 시 37,671,311 구 5,717,770			
	아동보호강화	32,755,695 국 23,466,156 기 125,705 시 6,275,232 구 2,888,602	30,613,232	2,142,463	7.00%
	아동복지시설 기반구축	6,826,573 국 1,765,887 기 21,000 시 3,616,361 구 1,423,325	5,291,813	1,534,760	29.00%
	여성지원강화	6,893,741 국 2,579,759 기 2,309,421 시 1,768,020 구 236,541	5,673,879	1,219,862	21.50%
	출산장려 지원	30,501,000 국 3,474,000 시 25,896,698 구 1,130,302	1,332,700	29,168,300	2188.66%
	주민참여예산	154,000 시 115,000 구 39,000	230,000	△76,000	△33.04%
	영유아복지증진	107,501,860 국 55,208,849 시 41,375,779 구 10,917,232	115,036,164	△7,534,304	△6.55%
	영유아보육지원	74,787,066 국 41,918,299 시 27,621,084 구 5,247,683	85,666,409	△10,879,343	△12.70%
	보육시설 기반구축	32,714,794 국 13,290,550 시 13,754,695 구 5,669,549	29,369,755	3,345,039	11.39%
	노인·청소년	83,802,941 국 50,880,702 기 587,746 시 20,486,746 구 11,847,747	75,259,500	8,543,441	11.35%
	청소년 육성·보호	3,415,919 국 60,430 기 516,527 시 430,844 구 2,408,118	2,808,733	607,186	21.62%

분야·부문·정책사업·단위사업(회계)		예산액	전년도 예산액	비교증감	증감률
	청소년 활동 지원	2,240,492	1,685,423	555,069	32.93%
	국	22,100			
	기	26,920			
	시	122,100			
	구	2,069,372			
	청소년 복지 지원	1,175,427	1,123,310	52,117	4.64%
	국	38,330			
	기	489,607			
	시	308,744			
	구	338,746			
	노인복지증진	80,387,022	72,450,767	7,936,255	10.95%
	국	50,820,272			
	기	71,219			
	시	20,055,902			
	노인 생활안정 지원	76,082,422	68,733,780	7,348,642	10.69%
	국	50,126,672			
	기	71,219			
	시	17,626,927			
	노인복지시설 기반구축	4,304,600	3,716,987	587,613	15.81%
	국	693,600			
	시	2,428,975			
	구	1,182,025			
보훈		3,006,066	2,027,272	978,794	48.28%
	보훈문화 확산	3,006,066	2,027,272	978,794	48.28%
	시	1,539,600			
	구	1,466,466			
	보훈가족 지원	3,006,066	2,027,272	978,794	48.28%
	시	1,539,600			
	구	1,466,466			
사회복지일반		8,091,736	6,370,349	1,721,387	27.02%
	청년자립기반 구축	161,050	219,530	△58,480	△26.64%
	국	22,500			
	구	138,550			
	청년정책 발굴	161,050	219,530	△58,480	△26.64%
	국	22,500			
	구	138,550			
대민복지 활성화		7,897,589	6,122,982	1,774,607	28.98%
		526,927			
	시	6,256,737			
	구	1,113,925			

분야·부문·정책사업·단위사업(회계)		예산액	전년도 예산액	비교증감	증감률
	복지시설관리	7,797,589	6,022,982	1,774,607	29.46%
	국	526,927			
	시	6,156,737			
	구	1,113,925			
	주민참여예산	100,000	100,000	0	0.00%
	시	100,000			
	재무활동(희망복지과)	33,097	27,837	5,260	18.90%
	내부거래지출	33,097	27,837	5,260	18.90%
보건		28,564,545	21,612,498	6,952,047	32.17%
	국	7,732,118			
	기	4,416,785			
	시	9,234,717			
	구	7,180,925			
보건의료		27,450,583	20,512,405	6,938,178	33.82%
	국	7,234,632			
	기	4,416,785			
	시	8,952,209			
	구	6,846,957			
예방적 주민 건강관리 활성화		11,531,894	10,853,938	677,956	6.25%
	국	4,111,343			
	기	548,524			
	시	5,063,469			
	구	1,808,558			
가족보건 관리		7,261,604	6,812,352	449,252	6.59%
	국	3,734,688			
	기	366,533			
	시	2,803,500			
	구	356,883			
모자보건 증진		3,297,843	3,329,769	△31,926	△0.96%
	국	219,816			
	기	99,545			
	시	2,138,942			
	구	839,540			
건강도시 조성		397,654	147,988	249,666	168.71%
	국	156,839			
	기	41,046			
	시	100,427			
	구	99,342			
지역사회 통합건강증진		80,000	80,000	0	0.00%
	기	40,000			
	시	20,000			
	구	20,000			
건강마을 조성		90,018	89,399	619	0.69%
보건행정관리		404,775	394,430	10,345	2.62%
	기	1,400			
	시	600			
	구	402,775			

분야·부문·정책사업·단위사업(회계)		예산액	전년도 예산액	비교증감	증감률
	지역보건의료서비스 강화	3,885,803	3,321,618	564,185	16.99%
	국	121,104			
	기	1,069,357			
	시	920,581			
	구	1,774,761			
	치매예방 관리	464,168	442,094	22,074	4.99%
	기	256,712			
	시	139,188			
	구	68,268			
	보건의료 관리	184,260	111,330	72,930	65.51%
	기	51,180			
	시	9,180			
	구	123,900			
	질병예방 관리	1,601,633	1,113,164	488,469	43.88%
	국	121,104			
	기	134,825			
	시	205,951			
	구	1,139,753			
	주민건강증진	1,424,504	1,437,664	△13,160	△0.92%
	기	539,215			
	시	522,550			
	구	362,739			
	지역사회 통합건강증진	211,238	217,366	△6,128	△2.82%
	기	87,425			
	시	43,712			
	구	80,101			
	지역보건진료서비스 활성화	12,032,886	6,336,849	5,696,037	89.89%
	국	3,002,185			
	기	2,798,904			
	시	2,968,159			
	구	3,263,638			
	지역사회 보건의료 관리	5,904,059	5,717,572	186,487	3.26%
	기	2,793,904			
	시	1,472,302			
	구	1,637,853			
	보건진료서비스 제공	160,828	619,277	△458,449	△74.03%
	국	10,450			
	기	5,000			
	시	7,725			
	구	137,653			
	코로나19 백신 예방접종 관리	5,967,999	0	5,967,999	순증
	국	2,991,735			
	시	1,488,132			
	구	1,488,132			
	식품의약품안전	1,113,962	1,100,093	13,869	1.26%
	국	497,486			
	시	282,508			
	구	333,968			

분야·부문·정책사업·단위사업(회계)		예산액	전년도 예산액	비교증감	증감률
	위생업소 수준향상	1,113,962	1,100,093	13,869	1.26%
	국	497,486			
	시	282,508			
	구	333,968			
	공중위생관리	17,893	17,893	0	0.00%
	국	400			
	구	17,493			
	식품위생관리	1,096,069	1,082,200	13,869	1.28%
	국	497,086			
	시	282,508			
	구	316,475			
농림해양수산		14,363,619	14,746,205	△382,586	△2.59%
	국	2,207,635			
	균	656,100			
	기	322,668			
	시	6,383,865			
	구	4,793,351			
	농업·농촌	10,260,436	9,658,070	602,366	6.24%
	국	1,373,547			
	기	322,668			
	시	5,241,842			
	구	3,322,379			
	농산물 생산·유통관리	5,084,998	4,442,490	642,508	14.46%
	국	153,600			
	시	3,740,092			
	구	1,191,306			
	로컬푸드 육성 및 지원	5,084,998	4,442,490	642,508	14.46%
	국	153,600			
	시	3,740,092			
	구	1,191,306			
	농축산물 생산·유통관리	5,175,438	5,215,580	△40,142	△0.77%
	국	1,219,947			
	기	322,668			
	시	1,501,750			
	구	2,131,073			
	친환경 농업육성 지원	3,288,692	3,334,483	△45,791	△1.37%
	국	1,093,204			
	기	18,114			
	시	808,071			
	구	1,369,303			
	농업기반시설구축	407,000	584,000	△177,000	△30.31%
	시	203,500			
	구	203,500			
	축산농가 육성지원	846,746	566,887	279,859	49.37%
	국	47,843			
	기	74,154			
	시	331,329			
	구	393,420			

분야·부문·정책사업·단위사업(회계)			예산액	전년도 예산액	비교증감	증감률
	농·축산물 유통환경개선		633,000	730,210	△97,210	△13.31%
		국	78,900			
		기	230,400			
		시	158,850			
		구	164,850			
	임업·산촌		4,103,183	5,088,135	△984,952	△19.36%
		국	834,088			
		균	656,100			
		시	1,142,023			
		구	1,470,972			
	산림조성관리		4,103,183	5,088,135	△984,952	△19.36%
		국	834,088			
		균	656,100			
		시	1,142,023			
		구	1,470,972			
	산림조성		1,203,252	1,509,219	△305,967	△20.27%
		국	608,816			
		시	221,874			
		구	372,562			
		산림보호 관리		1,899,931	2,528,916	△628,985
	국		225,272			
	균		156,100			
	시		670,149			
	구		848,410			
	산림휴양		1,000,000	1,050,000	△50,000	△4.76%
		균	500,000			
		시	250,000			
		구	250,000			
산업·중소기업및에너지			6,699,711	4,019,235	2,680,476	66.69%
	국	1,546,690				
	균	1,392,450				
	시	1,739,928				
	구	2,020,643				
산업진흥·고도화			6,695,513	4,014,671	2,680,842	66.78%
		국	1,546,690			
		균	1,392,450			
		시	1,739,928			
		구	2,016,445			
	고용촉진 및 안정		2,025,753	1,321,401	704,352	53.30%
		시	544,618			
		구	1,481,135			
	일자리창출		2,025,753	1,321,401	704,352	53.30%
		시	544,618			
		구	1,481,135			
	지역경제 활성화 기반조성		322,428	509,990	△187,562	△36.78%
		국	30,000			
구		292,428				
지역경제 활력증진		187,837	62,920	124,917	198.53%	

분야·부문·정책사업·단위사업(회계)		예산액	전년도 예산액	비교증감	증감률
	지역물가 안정관리	70,051	53,230	16,821	31.60%
	시장활성화	64,540	393,840	△329,300	△83.61%
		국 30,000			
		구 34,540			
	사회적경제 활성화	2,124,038	2,141,591	△17,553	△0.82%
		국 109,760			
		균 1,392,450			
		시 593,190			
		구 28,638			
	사회적경제 육성	2,124,038	2,141,591	△17,553	△0.82%
		국 109,760			
		균 1,392,450			
		시 593,190			
		구 28,638			
	지역경제관리	2,223,294	41,689	2,181,605	5233.05%
		국 1,406,930			
		시 602,120			
		구 214,244			
	지역에너지관리	2,219,294	32,605	2,186,689	6706.61%
		국 1,404,930			
		시 601,120			
		구 213,244			
	가스안전관리	4,000	0	4,000	순증
		국 2,000			
		시 1,000			
		구 1,000			
	에너지및자원개발	4,198	4,564	△366	△8.02%
	에너지 공급 안정	4,198	4,564	△366	△8.02%
	발전소주변지역 지원(발전소주변지역지원사업 특별회계)	4,198	4,564	△366	△8.02%
	교통및물류	23,462,982	29,956,493	△6,493,511	△21.68%
		국 200,000			
		균 2,432,000			
		시 11,399,830			
		구 9,431,152			
	도로	10,806,707	7,219,083	3,587,624	49.70%
		국 200,000			
		균 1,440,000			
		시 3,343,037			
		구 5,823,670			
	도로 관리	10,806,707	7,219,083	3,587,624	49.70%
		국 200,000			
		균 1,440,000			
		시 3,343,037			
		구 5,823,670			
	도로유지관리	2,277,117	1,779,821	497,296	27.94%

분야·부문·정책사업·단위사업(회계)		예산액	전년도 예산액	비교증감	증감률
		시 구	555,000 1,722,117		
	주민편익도로 개설	2,261,154 균 시 구	970,000 1,440,000 726,037 95,117	1,291,154	133.11%
	도로시설물 관리	6,268,436 국 시 구	4,469,262 200,000 2,062,000 4,006,436	1,799,174	40.26%
대중교통·물류등기타		12,656,275 균 시 구	22,737,410 992,000 8,056,793 3,607,482	△10,081,135	△44.34%
	교통환경 개선	8,714,882 시 구	11,674,726 6,791,293 1,923,589	△2,959,844	△25.35%
	교통안전 문화정착	67,977	113,501	△45,524	△40.11%
	마을버스 운영관리	2,148,883 시 구	1,312,567 443,875 1,705,008	836,316	63.72%
	교통행정관리	140,494	123,423	17,071	13.83%
	교통행정지도	6,357,528 시 구	10,125,235 6,347,418 10,110	△3,767,707	△37.21%
교통약자 보호		2,224,000 균 시 구	3,574,000 992,000 1,192,000 40,000	△1,350,000	△37.77%
	교통약자 보호구역관리	2,214,000 균 시 구	3,574,000 992,000 1,192,000 30,000	△1,360,000	△38.05%
	교통약자 보호구역관리(주차장특별회계)	10,000	0	10,000	순증
	주차질서 확립	1,481,813 시 구	7,488,684 73,500 1,408,313	△6,006,871	△80.21%
	선진 주차문화 조성(주차장특별회계)	1,154,419	1,189,032	△34,613	△2.91%
	주차공간 확충(주차장특별회계)	327,394 시 구	6,299,652 73,500 253,894	△5,972,258	△94.80%
	재무활동(주차관리과)	235,580	0	235,580	순증
	내부거래지출(주차장특별회계)	235,580	0	235,580	순증
국토및지역개발		29,224,870	30,047,236	△822,366	△2.74%

분야·부문·정책사업·단위사업(회계)		예산액	전년도 예산액	비교증감	증감률
	국 균 시 구	1,004,436 92,590 12,316,298 15,811,546			
수자원		6,652,797	9,174,241	△2,521,444	△27.48%
	시 구	4,929,042 1,723,755			
온천시설 관리		502,517	185,439	317,078	170.99%
온천시설관리		502,517	185,439	317,078	170.99%
하천정비 및 관리		1,938,138	6,450,233	△4,512,095	△69.95%
	시 구	1,069,042 869,096			
하천사업		230,000	4,400,000	△4,170,000	△94.77%
	시 구	100,000 130,000			
하천관리		1,708,138	2,050,233	△342,095	△16.69%
	시 구	969,042 739,096			
수자원관리		4,158,018	2,425,169	1,732,849	71.45%
	시 구	3,860,000 298,018			
하수도 유지관리		4,109,792	2,393,719	1,716,073	71.69%
	시 구	3,860,000 249,792			
지하수 유지관리(지하수관리특별회계)		48,226	31,450	16,776	53.34%
재무활동(건설과)		54,124	113,400	△59,276	△52.27%
내부거래지출(지하수관리특별회계)		54,124	113,400	△59,276	△52.27%
지역및도시		22,572,073	20,872,995	1,699,078	8.14%
	국 균 시 구	1,004,436 92,590 7,387,256 14,087,791			
공원 조성 및 관리		10,409,904	9,934,360	475,544	4.79%
	국 시 구	150,000 2,671,957 7,587,947			
도시공원 관리		6,997,404	6,063,360	934,044	15.40%
	국 시 구	150,000 2,040,957 4,806,447			
공원 조성		2,890,500	3,704,000	△813,500	△21.96%
	시 구	315,000 2,575,500			
주민참여예산 추진		522,000	167,000	355,000	212.57%
	시	316,000			

분야·부문·정책사업·단위사업(회계)		예산액	전년도 예산액	비교증감	증감률
	구	206,000			
녹지관리		6,620,736	5,133,253	1,487,483	28.98%
	국	115,000			
	시	4,208,249			
	구	2,297,487			
꽃도시 조성		779,000	602,500	176,500	29.29%
	시	117,500			
	구	661,500			
녹지조성		2,094,300	1,600,000	494,300	30.89%
	국	100,000			
	시	1,680,155			
	구	314,145			
녹지대 관리		3,656,636	2,781,753	874,883	31.45%
	국	15,000			
	시	2,362,434			
	구	1,279,202			
가로녹지 경관개선		68,800	59,000	9,800	16.61%
	시	48,160			
	구	20,640			
주민참여예산		22,000	90,000	△68,000	△75.56%
도시공간 조성		312,678	3,945,957	△3,633,279	△92.08%
	균	92,590			
	시	60,000			
	구	160,088			
도시계획		312,678	518,192	△205,514	△39.66%
	균	92,590			
	시	60,000			
	구	160,088			
건축질서 확립		1,148,386	540,967	607,419	112.28%
	국	559,860			
	시	207,550			
	구	380,976			
건실한 건축 주택행정 구현		105,548	123,498	△17,950	△14.53%
불법건축물 예방 및 단속		53,146	74,537	△21,391	△28.70%
선진광고문화 정착		224,932	342,932	△118,000	△34.41%
	시	107,500			
	구	117,432			
건축물 안전관리		764,760	0	764,760	순증
	국	559,860			
	시	100,050			
	구	104,850			
공동주택지원		458,377	295,979	162,398	54.87%
	시	219,500			
	구	238,877			
공동주택운영지원		458,377	295,979	162,398	54.87%

분야·부문·정책사업·단위사업(회계)		예산액	전년도 예산액	비교증감	증감률
	시	219,500			
	구	238,877			
지적행정 구현		3,485,762	892,479	2,593,283	290.57%
	국	179,576			
	시	20,000			
	구	3,286,186			
효율적인 토지관리		137,926	129,206	8,720	6.75%
	국	29,893			
	구	108,033			
지적관리		1,125,614	207,309	918,305	442.96%
	국	149,683			
	구	975,931			
공유재산관리		2,120,930	463,195	1,657,735	357.89%
도로명주소기반구축		101,292	92,769	8,523	9.19%
	시	20,000			
	구	81,292			
주민편의시설확충(진장동)		10,000	10,000	0	0.00%
주민편의사업		10,000	10,000	0	0.00%
주민편의시설확충(학하동)		10,000	0	10,000	순증
주민편의사업		10,000	0	10,000	순증
주민편의시설확충(원신흥동)		10,000	10,000	0	0.00%
주민편의사업		10,000	10,000	0	0.00%
주민편의시설확충(상대동)		10,000	0	10,000	순증
주민편의사업		10,000	0	10,000	순증
주민편의시설확충(온천1동)		10,000	10,000	0	0.00%
주민편의사업		10,000	10,000	0	0.00%
주민편의시설확충(온천2동)		10,000	0	10,000	순증
주민편의시설확충		10,000	0	10,000	순증
주민편의 시설 확충(노은1동)		10,000	10,000	0	0.00%
주민편의사업		10,000	10,000	0	0.00%
주민편의시설확충(노은2동)		10,000	10,000	0	0.00%
주민편의사업		10,000	10,000	0	0.00%
주민편의시설확충(노은3동)		10,000	10,000	0	0.00%
주민편의시설확충		10,000	10,000	0	0.00%
주민편의시설확충(신성동)		16,230	10,000	6,230	62.30%
주민편의사업		16,230	10,000	6,230	62.30%
주민편의시설확충(전민동)		10,000	10,000	0	0.00%

분야·부문·정책사업·단위사업(회계)		예산액	전년도 예산액	비교증감	증감률
	소규모 주민편익사업	10,000	10,000	0	0.00%
	주민편익시설확충(구죽동)	10,000	10,000	0	0.00%
	주민편익사업	10,000	10,000	0	0.00%
	주민편익시설 확충(관평동)	10,000	10,000	0	0.00%
	주민편익사업	10,000	10,000	0	0.00%
과학기술		416,775	340,639	76,136	22.35%
	과학기술일반	416,775	340,639	76,136	22.35%
	4차 산업혁명 선도도시 구축을 위한 과학협력	416,775	340,639	76,136	22.35%
	과학 교류협력	20,500	20,500	0	0.00%
	과학인재 양성과 과학대중화	396,275	320,139	76,136	23.78%
예비비		11,401,555	4,881,195	6,520,360	133.58%
	예비비	11,401,555	4,881,195	6,520,360	133.58%
	예비비	11,401,555	4,881,195	6,520,360	133.58%
	예비비	11,401,555	4,881,195	6,520,360	133.58%
기타		93,702,584	86,588,846	7,113,738	8.22%
	기타	93,702,584	86,588,846	7,113,738	8.22%
	행정운영경비(기획실)	115,827	192,841	△77,014	△39.94%
	인력운영비	67,563	137,241	△69,678	△50.77%
	기본경비	48,264	55,600	△7,336	△13.19%
	행정운영경비(홍보실)	422,629	409,661	12,968	3.17%
	인력운영비	368,246	357,750	10,496	2.93%
	기본경비	54,383	51,911	2,472	4.76%
	행정운영경비(감사실)	62,350	62,335	15	0.02%

분야·부문·정책사업·단위사업(회계)		예산액	전년도 예산액	비교증감	증감률
	인력운영비	33,782	33,767	15	0.04%
	기본경비	28,568	28,568	0	0.00%
	행정운영경비(일자리정책실)	236,593	0	236,593	순증
	인력운영비	202,697	0	202,697	순증
	기본경비	33,896	0	33,896	순증
	행정운영경비(운영지원과)	18,559,346	16,353,055	2,206,291	13.49%
	인력운영비	18,331,761	16,127,342	2,204,419	13.67%
	기본경비	227,585	225,713	1,872	0.83%
	행정운영경비(회계과)	42,866,354	38,818,424	4,047,930	10.43%
		국 19,701			
		구 42,846,653			
	인력운영비	42,675,166	38,630,620	4,044,546	10.47%
		국 19,701			
		구 42,655,465			
	기본경비	191,188	187,804	3,384	1.80%
	행정운영경비(세정과)	162,430	166,648	△4,218	△2.53%
	인력운영비	97,122	97,080	42	0.04%
	기본경비	65,308	69,568	△4,260	△6.12%
	행정운영경비(세원관리과)	246,593	170,033	76,560	45.03%
	인력운영비	194,865	117,515	77,350	65.82%
	기본경비	51,728	52,518	△790	△1.50%
	행정운영경비(민원여권과)	208,525	213,979	△5,454	△2.55%
		국 44,653			
		구 163,872			
	인력운영비	167,697	171,999	△4,302	△2.50%
		국 44,653			
		구 123,044			
	기본경비	40,828	41,980	△1,152	△2.74%
	행정운영경비(마을자치과)	240,060	216,034	24,026	11.12%
		시 20,094			
		구 219,966			
	인력운영비	187,027	160,529	26,498	16.51%
		시 20,094			
		구 166,933			
	기본경비	53,033	55,505	△2,472	△4.45%
	행정운영경비(문화관광과)	183,894	179,879	4,015	2.23%
	인력운영비	126,038	122,023	4,015	3.29%

분야·부문·정책사업·단위사업(회계)		예산액	전년도 예산액	비교증감	증감률
	기본경비	57,856	57,856	0	0.00%
	행정운영경비(교육과학과)	146,744	206,634	△59,890	△28.98%
	인력운영비	104,068	163,958	△59,890	△36.53%
	기본경비	42,676	42,676	0	0.00%
	행정운영경비(미래전략과)	152,081	150,384	1,697	1.13%
	인력운영비	109,061	108,958	103	0.09%
	기본경비	43,020	41,426	1,594	3.85%
	행정운영경비(사회돌봄과)	225,739	221,258	4,481	2.03%
	인력운영비	163,513	158,096	5,417	3.43%
	기본경비	62,226	63,162	△936	△1.48%
	행정운영경비(희망복지과)	439,322	444,069	△4,747	△1.07%
		국 126,040			
		시 48,200			
		구 265,082			
	인력운영비	270,482	270,439	43	0.02%
		국 66,758			
		시 33,379			
		구 170,345			
	인력운영비(의료급여기금특별회계)	101,247	97,037	4,210	4.34%
		국 54,520			
		시 13,630			
		구 33,097			
	기본경비	61,640	70,640	△9,000	△12.74%
	기본경비(의료급여기금특별회계)	5,953	5,953	0	0.00%
		국 4,762			
		시 1,191			
	행정운영경비(아동가족과)	482,853	356,683	126,170	35.37%
		국 137,022			
		시 21,355			
		구 324,476			
	인력운영비	406,921	297,623	109,298	36.72%
		국 137,022			
		시 21,355			
		구 248,544			
	기본경비	75,932	59,060	16,872	28.57%
	행정운영경비(지역산업과)	112,079	234,139	△122,060	△52.13%
	인력운영비	66,159	178,083	△111,924	△62.85%
	기본경비	45,920	56,056	△10,136	△18.08%
	행정운영경비(위생과)	132,206	121,438	10,768	8.87%

분야·부문·정책사업·단위사업(회계)		예산액	전년도 예산액	비교증감	증감률
	인력운영비	76,008	67,534	8,474	12.55%
	기본경비	56,198	53,904	2,294	4.26%
	행정운영경비(푸른환경과)	304,025	297,286	6,739	2.27%
	인력운영비	251,043	246,776	4,267	1.73%
	기본경비	52,982	50,510	2,472	4.89%
	행정운영경비(청소행정과)	7,856,242	7,768,070	88,172	1.14%
	인력운영비	7,805,274	7,716,602	88,672	1.15%
	기본경비	50,968	51,468	△500	△0.97%
	행정운영경비(교통정책과)	204,549	215,435	△10,886	△5.05%
	인력운영비	151,905	156,611	△4,706	△3.00%
	기본경비	52,644	58,824	△6,180	△10.51%
	행정운영경비(주차관리과)	1,939,145	1,827,539	111,606	6.11%
	인력운영비(주차장특별회계)	1,886,660	1,771,754	114,906	6.49%
	기본경비(주차장특별회계)	52,485	55,785	△3,300	△5.92%
	행정운영경비(공원과)	360,059	345,466	14,593	4.22%
	인력운영비	302,931	292,050	10,881	3.73%
	기본경비	57,128	53,416	3,712	6.95%
	행정운영경비(녹지산림과)	712,911	720,653	△7,742	△1.07%
	인력운영비	658,931	666,163	△7,232	△1.09%
	기본경비	53,980	54,490	△510	△0.94%
	행정운영경비(도시계획과)	233,890	241,582	△7,692	△3.18%
	인력운영비	167,668	168,232	△564	△0.34%
	기본경비	66,222	73,350	△7,128	△9.72%
	행정운영경비(재난안전과)	319,247	325,361	△6,114	△1.88%
	인력운영비	249,731	250,493	△762	△0.30%
	기본경비	69,516	74,868	△5,352	△7.15%
	행정운영경비(건설과)	1,381,307	1,330,819	50,488	3.79%
	시 구	190,000 1,191,307			
	인력운영비	1,281,175	1,247,347	33,828	2.71%
	시 구	190,000 1,091,175			
	기본경비	100,132	83,472	16,660	19.96%
	행정운영경비(건축과)	557,325	256,716	300,609	117.10%

분야·부문·정책사업·단위사업(회계)		예산액	전년도 예산액	비교증감	증감률
		시 32,000 구 525,325			
	인력운영비	480,203	189,000	291,203	154.08%
		시 32,000 구 448,203			
	기본경비	77,122	67,716	9,406	13.89%
	행정운영경비(공동주택지원센터)	208,532	200,038	8,494	4.25%
	인력운영비	163,272	158,952	4,320	2.72%
	기본경비	45,260	41,086	4,174	10.16%
	행정운영경비(토지정보과)	260,620	243,957	16,663	6.83%
	인력운영비	182,804	178,365	4,439	2.49%
	기본경비	77,816	65,592	12,224	18.64%
	행정운영경비(건강정책과)	4,107,402	3,904,192	203,210	5.20%
		국 75,539 기 105,000 시 90,269 구 3,836,594			
	인력운영비	4,045,944	3,842,118	203,826	5.31%
		국 75,539 기 105,000 시 90,269 구 3,775,136			
	기본경비	61,458	62,074	△616	△0.99%
	행정운영경비(예방의약과)	1,072,159	1,435,312	△363,153	△25.30%
		기 567,441 시 115,120 구 389,598			
	인력운영비	1,008,779	1,377,116	△368,337	△26.75%
		기 567,441 시 115,120 구 326,218			
	기본경비	63,380	58,196	5,184	8.91%
	행정운영경비(보건진료과)	323,711	490,082	△166,371	△33.95%
		국 23,540 기 13,390 시 18,465 구 268,316			
	인력운영비	277,135	449,266	△172,131	△38.31%
		국 23,540 기 13,390 시 18,465 구 221,740			
	기본경비	46,576	40,816	5,760	14.11%

분야·부문·정책사업·단위사업(회계)		예산액	전년도 예산액	비교증감	증감률
	행정운영경비(평생학습과)	4,076,493	4,198,377	△121,884	△2.90%
	인력운영비	4,010,349	4,132,963	△122,614	△2.97%
	기본경비	66,144	65,414	730	1.12%
	행정운영경비(도서관운영과)	1,250,660	1,451,375	△200,715	△13.83%
	국 구	136,200 1,114,460			
	인력운영비	1,144,628	1,342,903	△198,275	△14.76%
	국 구	136,200 1,008,428			
	기본경비	106,032	108,472	△2,440	△2.25%
	행정운영경비(의회사무국)	1,867,914	1,439,834	428,080	29.73%
	인력운영비	1,769,936	1,359,904	410,032	30.15%
	기본경비	97,978	79,930	18,048	22.58%
	행정운영경비(진장동)	141,898	130,947	10,951	8.36%
	인력운영비	71,786	63,313	8,473	13.38%
	기본경비	70,112	67,634	2,478	3.66%
	행정운영경비(학하동)	100,458	0	100,458	순증
	인력운영비	46,450	0	46,450	순증
	기본경비	54,008	0	54,008	순증
	행정운영경비(원신흥동)	148,904	132,197	16,707	12.64%
	인력운영비	76,008	63,313	12,695	20.05%
	기본경비	72,896	68,884	4,012	5.82%
	행정운영경비(상대동)	100,458	0	100,458	순증
	인력운영비	46,450	0	46,450	순증
	기본경비	54,008	0	54,008	순증
	행정운영경비(온천1동)	148,904	145,197	3,707	2.55%
	인력운영비	76,008	71,755	4,253	5.93%
	기본경비	72,896	73,442	△546	△0.74%
	행정운영경비(온천2동)	128,494	123,362	5,132	4.16%
	인력운영비	63,340	59,092	4,248	7.19%
	기본경비	65,154	64,270	884	1.38%
	행정운영경비(노은1동)	118,058	106,083	11,975	11.29%
	인력운영비	59,118	50,651	8,467	16.72%
	기본경비	58,940	55,432	3,508	6.33%

분야·부문·정책사업·단위사업(회계)		예산액	전년도 예산액	비교증감	증감률
	행정운영경비(노은2동)	119,378	120,672	△1,294	△1.07%
	인력운영비	59,118	59,092	26	0.04%
	기본경비	60,260	61,580	△1,320	△2.14%
	행정운영경비(노은3동)	132,545	127,431	5,114	4.01%
	인력운영비	67,563	63,313	4,250	6.71%
	기본경비	64,982	64,118	864	1.35%
	행정운영경비(신성동)	142,871	135,837	7,034	5.18%
	인력운영비	67,563	63,313	4,250	6.71%
	기본경비	75,308	72,524	2,784	3.84%
	행정운영경비(전민동)	120,158	107,803	12,355	11.46%
	인력운영비	59,118	50,651	8,467	16.72%
	기본경비	61,040	57,152	3,888	6.80%
	행정운영경비(구죽동)	143,218	137,502	5,716	4.16%
	인력운영비	71,786	67,534	4,252	6.30%
	기본경비	71,432	69,968	1,464	2.09%
	행정운영경비(관평동)	125,424	112,227	13,197	11.76%
	인력운영비	63,340	54,871	8,469	15.43%
	기본경비	62,084	57,356	4,728	8.24%

세출예산서

2022년도 본예산 일반회계 전체

(단위:천원)

분야·부문·정책사업·단위사업(회계)		예산액	전년도 예산액	비교증감	증감률
총 계		651,786,349	559,485,979	92,300,370	16.50%
	국	211,784,927			
	균	7,589,615			
	기	9,045,257			
	시	178,481,528			
	구	244,885,022			
정책사업		552,080,407	471,918,119	80,162,288	16.99%
	국	211,281,514			
	균	7,589,615			
	기	8,359,426			
	시	177,960,846			
	구	146,889,006			
재무활동		8,049,703	2,909,543	5,140,160	176.67%
행정운영경비		91,656,239	84,658,317	6,997,922	8.27%
	국	503,413			
	기	685,831			
	시	520,682			
	구	89,946,313			
일반공공행정		30,693,459	22,956,720	7,736,739	33.70%
	국	170,684			
	시	275,631			
	구	30,247,144			
입법및선거관리		3,303,514	1,169,613	2,133,901	182.45%
	시	88,058			
	구	3,215,456			
공정 선거관리		2,106,018	0	2,106,018	순증
	시	88,058			
	구	2,017,960			
지방선거 강화		2,106,018	0	2,106,018	순증
	시	88,058			
	구	2,017,960			
지방의회운영지원		1,197,496	1,169,613	27,883	2.38%
의정활동지원		817,542	806,896	10,646	1.32%
의회사무지원		379,954	362,717	17,237	4.75%
지방행정·재정지원		1,304,304	1,362,739	△58,435	△4.29%
	국	81,749			
	구	1,222,555			
지방세수확충		677,267	657,327	19,940	3.03%
지방세관리		677,267	657,327	19,940	3.03%
안정적인 세원관리		627,037	705,412	△78,375	△11.11%
	국	81,749			
	구	545,288			
지방세·세외수입 관리		205,410	282,240	△76,830	△27.22%

분야·부문·정책사업·단위사업(회계)		예산액	전년도 예산액	비교증감	증감률
	과세자료조사	193,500	186,462	7,038	3.77%
	국	81,749			
	구	111,751			
	지방세 체납관리	228,127	236,710	△8,583	△3.63%
재정·금융		4,000,000	0	4,000,000	순증
	재무활동(기획실)	4,000,000	0	4,000,000	순증
	내부거래지출	4,000,000	0	4,000,000	순증
일반행정		22,085,641	20,424,368	1,661,273	8.13%
	국	88,935			
	시	187,573			
	구	21,809,133			
구정 기획·조정		603,310	510,128	93,182	18.27%
	시	54,617			
	구	548,693			
	구정기획운영	93,342	119,970	△26,628	△22.20%
	국내외 교류 활성화	56,720	26,000	30,720	118.15%
	평가역량강화	14,460	13,100	1,360	10.38%
	예산의 효율적 운영	262,698	238,648	24,050	10.08%
	법무행정관리	61,550	61,550	0	0.00%
	통계행정관리	113,784	50,104	63,680	127.10%
	시	54,617			
	구	59,167			
	규제관련 제도개선	756	756	0	0.00%
구행정종합홍보		699,230	669,749	29,481	4.40%
	구정홍보 운영	699,230	669,749	29,481	4.40%
전자구정의 고도화		1,999,782	1,871,765	128,017	6.84%
	정보화관리	1,999,782	1,871,765	128,017	6.84%
투명하고 공정한 공직문화 조성		49,186	54,065	△4,879	△9.02%
	감사업무추진	49,186	54,065	△4,879	△9.02%
행정지원체계구축		4,591,728	4,315,284	276,444	6.41%
	지방행정지원	570,033	490,700	79,333	16.17%
	인사관리운영	210,141	316,993	△106,852	△33.71%
	교육행정운영	489,975	526,800	△36,825	△6.99%
	공무원단체 운영	3,311,079	2,980,791	330,288	11.08%
	재난안전 대응	10,500	0	10,500	순증
회계영선관리		2,376,282	3,746,288	△1,370,006	△36.57%

분야·부문·정책사업·단위사업(회계)		예산액	전년도 예산액	비교증감	증감률
	회계 및 물품관리	552,182	510,182	42,000	8.23%
	청사관리	1,824,100	3,236,106	△1,412,006	△43.63%
	정보통신관리	693,468	341,921	351,547	102.82%
	통신운영 관리	693,468	341,921	351,547	102.82%
	고객만족 민원행정추진	560,740	520,605	40,135	7.71%
		국 42,178			
		구 518,562			
	민원행정관리	363,083	325,467	37,616	11.56%
	여권발급운영	26,918	26,918	0	0.00%
		국 26,918			
	기록물 관리	155,479	149,832	5,647	3.77%
	가족관계등록 민원행정	15,260	18,388	△3,128	△17.01%
		국 15,260			
	자치행정체계구축	1,717,220	1,465,502	251,718	17.18%
		국 46,757			
		시 132,956			
		구 1,537,507			
	자치행정운영	483,748	505,929	△22,181	△4.38%
		국 4,522			
		시 26,300			
		구 452,926			
	동청사 확충	205,680	169,500	36,180	21.35%
	새마을 지원	211,383	112,163	99,220	88.46%
		시 31,000			
		구 180,383			
	자원봉사 활성화 지원	702,170	594,080	108,090	18.19%
		국 42,235			
		시 75,656			
		구 584,279			
	주민등록행정관리	114,239	83,830	30,409	36.27%
	데이터 기반 미래행정 구현	482,630	40,000	442,630	1106.58%
	유성형 공공데이터 활용체계 구축	482,630	40,000	442,630	1106.58%
	스마트행정 구현	101,780	152,140	△50,360	△33.10%
	디지털 행정 혁신	101,780	152,140	△50,360	△33.10%
	사회적 가족도시 구현	56,250	32,000	24,250	75.78%
	사회적 공동체 강화	56,250	32,000	24,250	75.78%
	지역안전체계 강화	674,199	714,609	△40,410	△5.65%
	의료안전서비스 제공	28,029	15,809	12,220	77.30%

분야·부문·정책사업·단위사업(회계)		예산액	전년도 예산액	비교증감	증감률
	안전영상시스템 운영	646,170	698,800	△52,630	△7.53%
	주민참여 열린행정 운영(진잠동)	403,322	446,867	△43,545	△9.74%
	민원행정 서비스 제공	75,202	77,475	△2,273	△2.93%
	주민자치 활성화	328,120	369,392	△41,272	△11.17%
	주민참여 열린행정 운영(학하동)	228,322	0	228,322	순증
	민원행정 서비스 제공	94,122	0	94,122	순증
	주민자치 활성화	134,200	0	134,200	순증
	주민참여 열린행정 운영(원신흥동)	301,396	383,173	△81,777	△21.34%
	민원행정서비스제공	108,696	106,013	2,683	2.53%
	주민자치 활성화	192,700	277,160	△84,460	△30.47%
	주민참여 열린행정 운영(상대동)	252,022	0	252,022	순증
	민원행정 서비스 제공	99,122	0	99,122	순증
	주민자치 활성화	152,900	0	152,900	순증
	주민참여 열린행정 운영(온천1동)	383,906	460,474	△76,568	△16.63%
	민원행정서비스제공	97,837	124,930	△27,093	△21.69%
	주민자치 활성화	286,069	335,544	△49,475	△14.74%
	주민참여 열린행정 운영(온천2동)	519,229	496,849	22,380	4.50%
	민원행정서비스 제공	108,210	104,291	3,919	3.76%
	주민자치 활성화	411,019	392,558	18,461	4.70%
	주민참여 열린행정 운영(노은1동)	341,979	290,892	51,087	17.56%
	민원행정 서비스 제공	155,819	113,126	42,693	37.74%
	주민자치 활성화	186,160	177,766	8,394	4.72%
	주민참여 열린행정 운영(노은2동)	313,275	332,122	△18,847	△5.67%
	민원행정 서비스 제공	94,545	121,716	△27,171	△22.32%
	주민자치 활성화	218,730	210,406	8,324	3.96%
	주민참여 열린행정 운영(노은3동)	417,984	413,811	4,173	1.01%
	민원행정서비스 제공	119,884	119,665	219	0.18%
	주민자치 활성화	298,100	294,146	3,954	1.34%
	주민참여 열린행정 운영(신성동)	395,913	371,269	24,644	6.64%
	민원행정 서비스 제공	71,573	70,177	1,396	1.99%
	주민자치 활성화	324,340	301,092	23,248	7.72%
	주민참여 열린행정 운영(전민동)	382,661	373,189	9,472	2.54%

분야·부문·정책사업·단위사업(회계)		예산액	전년도 예산액	비교증감	증감률
	민원행정 서비스제공	82,570	86,525	△3,955	△4.57%
	주민자치 활성화	300,091	286,664	13,427	4.68%
	주민참여 열린행정 운영(구죽동)	397,730	372,513	25,217	6.77%
	민원행정 서비스 제공	96,010	84,227	11,783	13.99%
	주민자치 활성화	301,720	288,286	13,434	4.66%
	주민참여 열린행정 운영(관평동)	290,701	300,194	△9,493	△3.16%
	민원행정 서비스 제공	96,502	114,618	△18,116	△15.81%
	주민자치 활성화	194,199	185,576	8,623	4.65%
	재무활동(마을자치과)	2,851,396	1,748,959	1,102,437	63.03%
	내부거래지출	2,851,396	1,748,959	1,102,437	63.03%
공공질서및안전		2,094,452	1,948,689	145,763	7.48%
		국 31,721 시 128,590 구 1,934,141			
재난방재·민방위		2,094,452	1,948,689	145,763	7.48%
		국 31,721 시 128,590 구 1,934,141			
	재해 및 재난관리	395,097	356,832	38,265	10.72%
		국 12,895 시 106,947 구 275,255			
	재난안전관리	295,373	209,328	86,045	41.11%
		국 12,895 시 106,947 구 175,531			
	재해예방 및 복구	99,724	147,504	△47,780	△32.39%
	민방위 운영	564,145	539,110	25,035	4.64%
		국 18,826 시 21,643 구 523,676			
	민방위 운영 및 관리	394,255	372,183	22,072	5.93%
		국 12,600 시 14,700 구 366,955			
	민방위 교육 및 훈련	147,634	145,008	2,626	1.81%
		국 6,226 시 6,943 구 134,465			
	원자력안전 운영 및 관리	22,256	21,919	337	1.54%
	재무활동(재난안전과)	1,135,210	1,052,747	82,463	7.83%

분야·부문·정책사업·단위사업(회계)			예산액	전년도 예산액	비교증감	증감률
		내부거래지출	1,135,210	1,052,747	82,463	7.83%
교육			6,453,991	4,582,405	1,871,586	40.84%
		유아및초중등교육	4,428,848	2,576,970	1,851,878	71.86%
		교육환경개선 및 재정지원	3,670,105	2,021,233	1,648,872	81.58%
		교육재정지원	3,670,105	2,021,233	1,648,872	81.58%
		미래인재 육성을 위한 교육협력	758,743	555,737	203,006	36.53%
		학교지원	524,257	436,419	87,838	20.13%
		진로·진학 지원	134,486	119,318	15,168	12.71%
		나래이음 혁신교육지구 운영	100,000	0	100,000	순증
평생·직업교육			2,025,143	2,005,435	19,708	0.98%
		평생학습도시 조성	2,025,143	2,005,435	19,708	0.98%
		평생학습 진흥 및 활성화	867,857	834,137	33,720	4.04%
		구암 평생학습센터 운영	701,078	709,686	△8,608	△1.21%
		전민 평생학습센터 운영	456,208	461,612	△5,404	△1.17%
문화및관광			10,343,656	14,389,967	△4,046,311	△28.12%
		국 균 기 시 구	48,240 750,000 527,330 2,004,214 7,013,872			
문화예술			6,569,704	7,749,991	△1,180,287	△15.23%
		국 기 시 구	48,240 5,000 1,613,850 4,902,614			
		문화산업육성 및 문화예술활동지원	2,901,832	4,048,286	△1,146,454	△28.32%
		국 기 시 구	21,000 5,000 1,232,630 1,643,202			
		전통문화 보존육성	273,600	403,300	△129,700	△32.16%
		국 시 구	21,000 124,630 127,970			
		지방문화예술 활성화	1,628,232	1,469,986	158,246	10.77%
		기 시 구	5,000 108,000 1,515,232			
		전민복합문화센터 건립	1,000,000	2,175,000	△1,175,000	△54.02%
		시	1,000,000			
		독서인프라 구축	3,090,095	3,158,049	△67,954	△2.15%

분야·부문·정책사업·단위사업(회계)		예산액	전년도 예산액	비교증감	증감률
문화체육관광	국	27,240			
	시	286,000			
	구	2,776,855			
	공공도서관 운영관리	857,349	824,411	32,938	4.00%
	노은도서관 운영	394,648	382,292	12,356	3.23%
	시	60,000			
	구	334,648			
	원신흥도서관 운영	238,593	285,132	△46,539	△16.32%
	시	35,000			
	구	203,593			
	유성도서관 운영	300,174	289,870	10,304	3.55%
	시	40,000			
	구	260,174			
	진잠도서관 운영	253,118	228,600	24,518	10.73%
	시	61,000			
	구	192,118			
문화체육관광	구죽도서관 운영	189,680	265,172	△75,492	△28.47%
	시	30,000			
	구	159,680			
	구암도서관 운영	133,682	138,066	△4,384	△3.18%
	시	30,000			
	구	103,682			
	관평도서관 운영	722,851	744,506	△21,655	△2.91%
	국	27,240			
	시	30,000			
	구	665,611			
	문화산업육성 및 문화예술활동 지원	547,777	493,656	54,121	10.96%
	시	95,220			
	구	452,557			
	작은도서관 지원	547,777	493,656	54,121	10.96%
	시	95,220			
	구	452,557			
문화체육관광	재무활동(문화관광과)	30,000	50,000	△20,000	△40.00%
	내부거래지출	30,000	50,000	△20,000	△40.00%
	관광	95,378	55,908	39,470	70.60%
	관광산업 진흥	95,378	55,908	39,470	70.60%
	관광자원 개발 및 홍보	95,378	55,908	39,470	70.60%
	체육	3,678,574	6,584,068	△2,905,494	△44.13%
	균	750,000			
	기	522,330			
	시	390,364			
	구	2,015,880			
	체육 활성화	3,678,574	6,584,068	△2,905,494	△44.13%
	균	750,000			

분야·부문·정책사업·단위사업(회계)		예산액	전년도 예산액	비교증감	증감률
		기 522,330 시 390,364 구 2,015,880			
	체육활동지원	2,644,657	2,428,610	216,047	8.90%
		기 522,330 시 390,364 구 1,731,963			
	공공체육시설 확충	760,000	4,010,000	△3,250,000	△81.05%
		균 750,000 구 10,000			
	체육시설 관리	273,917	145,458	128,459	88.31%
환경		27,678,824	16,893,069	10,785,755	63.85%
		국 1,023,538 기 48,771 시 3,144,720 구 23,461,795			
상하수도·수질		668,401	630,396	38,005	6.03%
		시 158,422 구 509,979			
맑은 물 보전		668,401	630,396	38,005	6.03%
		시 158,422 구 509,979			
수질환경 보전		11,602	10,010	1,592	15.90%
		시 400 구 11,202			
오수시설 관리		656,799	620,386	36,413	5.87%
		시 158,022 구 498,777			
폐기물		24,896,960	15,108,954	9,788,006	64.78%
		국 5,818 시 2,321,619 구 22,569,523			
자원순환형 폐기물 관리		24,896,960	15,108,954	9,788,006	64.78%
		국 5,818 시 2,321,619 구 22,569,523			
폐기물의 효율적 관리		16,570,218	9,942,624	6,627,594	66.66%
		시 1,177,867 구 15,392,351			
쾌적한 생활환경 조성		1,301,953	76,210	1,225,743	1608.38%
		시 482,184 구 819,769			
폐기물 감량 및 자원 재활용		7,024,789	5,090,120	1,934,669	38.01%
		국 5,818 시 661,568 구 6,357,403			

분야·부문·정책사업·단위사업(회계)		예산액	전년도 예산액	비교증감	증감률
대기		1,471,194	629,261	841,933	133.80%
	국 시 구	816,000 574,000 81,194			
쾌적한 대기 보전		1,471,194	629,261	841,933	133.80%
	국 시 구	816,000 574,000 81,194			
대기환경 보전		1,471,194	629,261	841,933	133.80%
	국 시 구	816,000 574,000 81,194			
환경보호일반		642,269	524,458	117,811	22.46%
	국 기 시 구	201,720 48,771 90,679 301,099			
친환경도시 조성		482,239	339,978	142,261	41.84%
	국 시 구	148,800 58,800 274,639			
환경정책 관리		230,529	184,068	46,461	25.24%
	국 시 구	25,000 14,000 191,529			
기후변화 대응 및 저탄소 녹색성장		251,710	155,910	95,800	61.45%
	국 시 구	123,800 44,800 83,110			
안정적인 폐기물 처리		160,030	184,480	△24,450	△13.25%
	국 기 시 구	52,920 48,771 31,879 26,460			
석면 폐기물관리		160,030	184,480	△24,450	△13.25%
	국 기 시 구	52,920 48,771 31,879 26,460			
사회복지		370,565,612	319,519,174	51,046,438	15.98%
	국 균 기 시 구	197,316,452 2,266,475 3,043,872 131,386,553 36,552,260			
기초생활보장		37,700,805	32,122,944	5,577,861	17.36%
	국 균 시	33,551,597 128,935 2,836,262			

분야·부문·정책사업·단위사업(회계)		예산액	전년도 예산액	비교증감	증감률
	구	1,184,011			
국민기초생활보장		37,700,805	32,122,944	5,577,861	17.36%
	국	33,551,597			
	균	128,935			
	시	2,836,262			
	구	1,184,011			
기초생활수급자 및 차상위지원		33,925,974	28,920,342	5,005,632	17.31%
	국	30,240,533			
	균	128,935			
	시	2,483,687			
	구	1,072,819			
자활지원 사업		3,774,831	3,202,602	572,229	17.87%
	국	3,311,064			
	시	352,575			
	구	111,192			
취약계층지원		53,331,195	45,561,321	7,769,874	17.05%
	국	25,840,075			
	균	2,137,540			
	시	21,220,118			
	구	4,133,462			
복지정책 지원		7,689,811	4,669,742	3,020,069	64.67%
	국	800,000			
	균	2,137,540			
	시	2,774,585			
	구	1,977,686			
복지정책 운영		4,974,551	4,556,657	417,894	9.17%
	균	2,137,540			
	시	1,129,590			
	구	1,707,421			
복지시설운영지원		9,780	7,605	2,175	28.60%
	시	6,715			
	구	3,065			
재난피해 주민지원		2,705,480	105,480	2,600,000	2464.92%
	국	800,000			
	시	1,638,280			
	구	267,200			
장애인복지증진		43,792,704	39,369,835	4,422,869	11.23%
	국	23,951,135			
	시	18,155,245			
	구	1,686,324			
장애인생활안정지원		34,323,122	31,074,425	3,248,697	10.45%
	국	21,107,661			
	시	11,780,827			
	구	1,434,634			
장애인 복지시설 기반구축		9,469,582	8,295,410	1,174,172	14.15%
	국	2,843,474			
	시	6,374,418			
	구	251,690			

분야·부문·정책사업·단위사업(회계)		예산액	전년도 예산액	비교증감	증감률
희망복지활성화	국	1,848,680	1,521,744	326,936	21.48%
	시	1,088,940			
	구	290,288			
희망복지지원	국	1,698,680	1,471,744	226,936	15.42%
	시	1,088,940			
	구	220,288			
지역사회통합돌봄	국	150,000	50,000	100,000	200.00%
	시	70,000			
	구	80,000			
보육·가족및여성	국	184,632,869	158,177,788	26,455,081	16.72%
	기	86,494,651			
	시	2,456,126			
여성아동복지증진	국	77,131,009	43,141,624	33,989,385	78.79%
	기	31,285,802			
	시	2,456,126			
아동보호강화	국	32,755,695	30,613,232	2,142,463	7.00%
	기	23,466,156			
	시	125,705			
아동복지시설 기반구축	국	6,826,573	5,291,813	1,534,760	29.00%
	기	1,765,887			
	시	21,000			
여성지원강화	국	3,616,361	1,219,862	2,396,500	21.50%
	기	1,423,325			
	시	236,541			
출산장려 지원	국	6,893,741	1,332,700	29,168,300	2188.66%
	기	2,579,759			
	시	2,309,421			
주민참여예산	국	1,768,020	230,000	△76,000	△33.04%
	기	236,541			
	시	39,000			
영유아복지증진	국	154,000	115,036,164	△7,534,304	△6.55%
	시	115,000			
	구	39,000			
영유아보육지원	국	107,501,860	85,666,409	△10,879,343	△12.70%
	시	55,208,849			
	구	41,375,779			
영유아보육지원	국	10,917,232	85,666,409	△10,879,343	△12.70%
	시	74,787,066			
	구	80,000			

분야·부문·정책사업·단위사업(회계)		예산액	전년도 예산액	비교증감	증감률
		국 41,918,299 시 27,621,084 구 5,247,683			
	보육시설 기반구축	32,714,794 국 13,290,550 시 13,754,695 구 5,669,549	29,369,755	3,345,039	11.39%
노인·청소년		83,802,941 국 50,880,702 기 587,746 시 20,486,746 구 11,847,747	75,259,500	8,543,441	11.35%
	청소년 육성·보호	3,415,919 국 60,430 기 516,527 시 430,844 구 2,408,118	2,808,733	607,186	21.62%
	청소년 활동 지원	2,240,492 국 22,100 기 26,920 시 122,100 구 2,069,372	1,685,423	555,069	32.93%
	청소년 복지 지원	1,175,427 국 38,330 기 489,607 시 308,744 구 338,746	1,123,310	52,117	4.64%
노인복지증진		80,387,022 국 50,820,272 기 71,219 시 20,055,902 구 9,439,629	72,450,767	7,936,255	10.95%
	노인 생활안정 지원	76,082,422 국 50,126,672 기 71,219 시 17,626,927 구 8,257,604	68,733,780	7,348,642	10.69%
	노인복지시설 기반구축	4,304,600 국 693,600 시 2,428,975 구 1,182,025	3,716,987	587,613	15.81%
보훈		3,006,066 시 1,539,600 구 1,466,466	2,027,272	978,794	48.28%
	보훈문화 확산	3,006,066 시 1,539,600 구 1,466,466	2,027,272	978,794	48.28%
	보훈가족 지원	3,006,066 시 1,539,600	2,027,272	978,794	48.28%

분야·부문·정책사업·단위사업(회계)		예산액	전년도 예산액	비교증감	증감률
		구 1,466,466			
사회복지일반		8,091,736	6,370,349	1,721,387	27.02%
	국	549,427			
	시	6,256,737			
	구	1,285,572			
청년자립기반 구축		161,050	219,530	△58,480	△26.64%
	국	22,500			
	구	138,550			
청년정책 발굴		161,050	219,530	△58,480	△26.64%
	국	22,500			
	구	138,550			
대민복지 활성화		7,897,589	6,122,982	1,774,607	28.98%
	국	526,927			
	시	6,256,737			
	구	1,113,925			
복지시설관리		7,797,589	6,022,982	1,774,607	29.46%
	국	526,927			
	시	6,156,737			
	구	1,113,925			
주민참여예산		100,000	100,000	0	0.00%
	시	100,000			
재무활동(희망복지과)		33,097	27,837	5,260	18.90%
내부거래지출		33,097	27,837	5,260	18.90%
보건		28,564,545	21,612,498	6,952,047	32.17%
	국	7,732,118			
	기	4,416,785			
	시	9,234,717			
	구	7,180,925			
보건의료		27,450,583	20,512,405	6,938,178	33.82%
	국	7,234,632			
	기	4,416,785			
	시	8,952,209			
	구	6,846,957			
예방적 주민 건강관리 활성화		11,531,894	10,853,938	677,956	6.25%
	국	4,111,343			
	기	548,524			
	시	5,063,469			
	구	1,808,558			
가족보건 관리		7,261,604	6,812,352	449,252	6.59%
	국	3,734,688			
	기	366,533			
	시	2,803,500			
	구	356,883			
모자보건 증진		3,297,843	3,329,769	△31,926	△0.96%
	국	219,816			
	기	99,545			
	시	2,138,942			

분야·부문·정책사업·단위사업(회계)		예산액	전년도 예산액	비교증감	증감률
		구 839,540			
	건강도시 조성	397,654	147,988	249,666	168.71%
		국 156,839			
		기 41,046			
		시 100,427			
		구 99,342			
	지역사회 통합건강증진	80,000	80,000	0	0.00%
		기 40,000			
		시 20,000			
		구 20,000			
	건강마을 조성	90,018	89,399	619	0.69%
	보건행정관리	404,775	394,430	10,345	2.62%
		기 1,400			
		시 600			
		구 402,775			
	지역보건의료서비스 강화	3,885,803	3,321,618	564,185	16.99%
		국 121,104			
		기 1,069,357			
		시 920,581			
		구 1,774,761			
	치매예방 관리	464,168	442,094	22,074	4.99%
		기 256,712			
		시 139,188			
		구 68,268			
	보건의료 관리	184,260	111,330	72,930	65.51%
		기 51,180			
		시 9,180			
		구 123,900			
	질병예방 관리	1,601,633	1,113,164	488,469	43.88%
		국 121,104			
		기 134,825			
		시 205,951			
		구 1,139,753			
	주민건강증진	1,424,504	1,437,664	△ 13,160	△ 0.92%
		기 539,215			
		시 522,550			
		구 362,739			
	지역사회 통합건강증진	211,238	217,366	△ 6,128	△ 2.82%
		기 87,425			
		시 43,712			
		구 80,101			
	지역보건진료서비스 활성화	12,032,886	6,336,849	5,696,037	89.89%
		국 3,002,185			
		기 2,798,904			
		시 2,968,159			
		구 3,263,638			
	지역사회 보건의료 관리	5,904,059	5,717,572	186,487	3.26%

분야·부문·정책사업·단위사업(회계)			예 산 액		전년도 예산액	비교증감		증감률
			기	2,793,904				
			시	1,472,302				
			구	1,637,853				
	보건진료서비스 제공			160,828	619,277	△458,449	△74.03%	
		국		10,450				
		기		5,000				
	코로나19 백신 예방접종 관리			7,725				
		구		137,653				
				5,967,999	0	5,967,999	순증	
	국		2,991,735					
시		1,488,132						
구		1,488,132						
식품의약품안전			1,113,962	1,100,093	13,869	1.26%		
	국		497,486					
	시		282,508					
	위생업소 수준향상			1,113,962	1,100,093	13,869	1.26%	
		국		497,486				
		시		282,508				
	공중위생관리			17,893	17,893	0	0.00%	
		국		400				
		구		17,493				
	식품위생관리			1,096,069	1,082,200	13,869	1.28%	
		국		497,086				
		시		282,508				
구		316,475						
농림해양수산			14,363,619	14,746,205	△382,586	△2.59%		
	국		2,207,635					
	균		656,100					
		기	322,668					
		시		6,383,865				
		구		4,793,351				
농업·농촌			10,260,436	9,658,070	602,366	6.24%		
	국		1,373,547					
	기		322,668					
	농산물 생산·유통관리			5,084,998	4,442,490	642,508	14.46%	
		국		153,600				
		시		3,740,092				
	로컬푸드 육성 및 지원			5,084,998	4,442,490	642,508	14.46%	
		국		153,600				
		시		3,740,092				
구		1,191,306						
농축산물 생산·유통관리			5,175,438	5,215,580	△40,142	△0.77%		
	국		1,219,947					
	기		322,668					

분야·부문·정책사업·단위사업(회계)		예산액	전년도 예산액	비교증감	증감률
		시 구	1,501,750 2,131,073		
	친환경 농업육성 지원	국 기 시 구	3,288,692 1,093,204 18,114 808,071 1,369,303	3,334,483	△45,791 △1.37%
	농업기반시설구축	시 구	407,000 203,500 203,500	584,000	△177,000 △30.31%
	축산농가 육성지원	국 기 시 구	846,746 47,843 74,154 331,329 393,420	566,887	279,859 49.37%
	농·축산물 유통환경개선	국 기 시 구	633,000 78,900 230,400 158,850 164,850	730,210	△97,210 △13.31%
	임업·산촌	국 균 시 구	4,103,183 834,088 656,100 1,142,023 1,470,972	5,088,135	△984,952 △19.36%
	산림조성관리	국 균 시 구	4,103,183 834,088 656,100 1,142,023 1,470,972	5,088,135	△984,952 △19.36%
	산림조성	국 시 구	1,203,252 608,816 221,874 372,562	1,509,219	△305,967 △20.27%
	산림보호 관리	국 균 시 구	1,899,931 225,272 156,100 670,149 848,410	2,528,916	△628,985 △24.87%
	산림휴양	국 시 구	1,000,000 500,000 250,000 250,000	1,050,000	△50,000 △4.76%
	산업·중소기업및에너지	국 균 시 구	6,695,513 1,546,690 1,392,450 1,739,928 2,016,445	4,014,671	2,680,842 66.78%
	산업진흥·고도화		6,695,513	4,014,671	2,680,842 66.78%

분야·부문·정책사업·단위사업(회계)		예산액	전년도 예산액	비교증감	증감률
		국 1,546,690 균 1,392,450 시 1,739,928 구 2,016,445			
	고용촉진 및 안정	2,025,753	1,321,401	704,352	53.30%
		시 544,618 구 1,481,135			
	일자리창출	2,025,753	1,321,401	704,352	53.30%
		시 544,618 구 1,481,135			
	지역경제 활성화 기반조성	322,428	509,990	△187,562	△36.78%
		국 30,000 구 292,428			
	지역경제 활력증진	187,837	62,920	124,917	198.53%
	지역물가 안정관리	70,051	53,230	16,821	31.60%
	시장활성화	64,540	393,840	△329,300	△83.61%
		국 30,000 구 34,540			
	사회적경제 활성화	2,124,038	2,141,591	△17,553	△0.82%
		국 109,760 균 1,392,450 시 593,190 구 28,638			
	사회적경제 육성	2,124,038	2,141,591	△17,553	△0.82%
		국 109,760 균 1,392,450 시 593,190 구 28,638			
	지역경제관리	2,223,294	41,689	2,181,605	5233.05%
		국 1,406,930 시 602,120 구 214,244			
	지역에너지관리	2,219,294	32,605	2,186,689	6706.61%
		국 1,404,930 시 601,120 구 213,244			
	가스안전관리	4,000	0	4,000	순증
		국 2,000 시 1,000 구 1,000			
교통및물류		21,735,589	22,467,809	△732,220	△3.26%
		국 200,000 균 2,432,000 시 11,326,330 구 7,777,259			
	도로	10,806,707	7,219,083	3,587,624	49.70%
		국 200,000			

분야·부문·정책사업·단위사업(회계)		예산액	전년도 예산액	비교증감	증감률
		균 1,440,000 시 3,343,037 구 5,823,670			
	도로 관리	10,806,707 국 200,000 균 1,440,000 시 3,343,037 구 5,823,670	7,219,083	3,587,624	49.70%
	도로유지관리	2,277,117 시 555,000 구 1,722,117	1,779,821	497,296	27.94%
	주민편익도로 개설	2,261,154 균 1,440,000 시 726,037 구 95,117	970,000	1,291,154	133.11%
	도로시설물 관리	6,268,436 국 200,000 시 2,062,000 구 4,006,436	4,469,262	1,799,174	40.26%
	대중교통·물류등기타	10,928,882 균 992,000 시 7,983,293 구 1,953,589	15,248,726	△4,319,844	△28.33%
	교통환경 개선	8,714,882 시 6,791,293 구 1,923,589	11,674,726	△2,959,844	△25.35%
	교통안전 문화정착	67,977	113,501	△45,524	△40.11%
	마을버스 운영관리	2,148,883 시 443,875 구 1,705,008	1,312,567	836,316	63.72%
	교통행정관리	140,494	123,423	17,071	13.83%
	교통행정지도	6,357,528 시 6,347,418 구 10,110	10,125,235	△3,767,707	△37.21%
	교통약자 보호	2,214,000 균 992,000 시 1,192,000 구 30,000	3,574,000	△1,360,000	△38.05%
	교통약자 보호구역관리	2,214,000 균 992,000 시 1,192,000 구 30,000	3,574,000	△1,360,000	△38.05%
	국토및지역개발	29,122,520 국 1,004,436 균 92,590 시 12,316,298 구 15,709,196	26,474,621	2,647,899	10.00%

분야·부문·정책사업·단위사업(회계)		예산액	전년도 예산액	비교증감	증감률
수자원		6,550,447	9,029,391	△2,478,944	△27.45%
	시	4,929,042			
	구	1,621,405			
	온천시설 관리	502,517	185,439	317,078	170.99%
	온천시설관리	502,517	185,439	317,078	170.99%
	하천정비 및 관리	1,938,138	6,450,233	△4,512,095	△69.95%
	시	1,069,042			
	구	869,096			
	하천사업	230,000	4,400,000	△4,170,000	△94.77%
	시	100,000			
	구	130,000			
	하천관리	1,708,138	2,050,233	△342,095	△16.69%
	시	969,042			
	구	739,096			
수자원관리		4,109,792	2,393,719	1,716,073	71.69%
	시	3,860,000			
하수도 유지관리		4,109,792	2,393,719	1,716,073	71.69%
	시	3,860,000			
지역및도시		22,572,073	17,445,230	5,126,843	29.39%
	국	1,004,436			
	균	92,590			
	시	7,387,256			
	구	14,087,791			
공원 조성 및 관리		10,409,904	9,934,360	475,544	4.79%
	국	150,000			
	시	2,671,957			
	구	7,587,947			
	도시공원 관리	6,997,404	6,063,360	934,044	15.40%
	국	150,000			
	시	2,040,957			
	구	4,806,447			
	공원 조성	2,890,500	3,704,000	△813,500	△21.96%
	시	315,000			
	구	2,575,500			
	주민참여예산 추진	522,000	167,000	355,000	212.57%
	시	316,000			
	구	206,000			
녹지관리		6,620,736	5,133,253	1,487,483	28.98%
	국	115,000			
	시	4,208,249			
	구	2,297,487			
꽃도시 조성		779,000	602,500	176,500	29.29%
	시	117,500			
	구	661,500			

분야·부문·정책사업·단위사업(회계)		예산액	전년도 예산액	비교증감	증감률
	녹지조성	2,094,300	1,600,000	494,300	30.89%
	국 시 구	100,000 1,680,155 314,145			
	녹지대 관리	3,656,636	2,781,753	874,883	31.45%
	국 시 구	15,000 2,362,434 1,279,202			
	가로녹지 경관개선	68,800	59,000	9,800	16.61%
	시 구	48,160 20,640			
	주민참여예산	22,000	90,000	△68,000	△75.56%
	도시공간 조성	312,678	518,192	△205,514	△39.66%
	균 시 구	92,590 60,000 160,088			
	도시계획	312,678	518,192	△205,514	△39.66%
	균 시 구	92,590 60,000 160,088			
	건축질서 확립	1,148,386	540,967	607,419	112.28%
	국 시 구	559,860 207,550 380,976			
	건실한 건축 주택행정 구현	105,548	123,498	△17,950	△14.53%
	불법건축물 예방 및 단속	53,146	74,537	△21,391	△28.70%
	선진광고문화 정착	224,932	342,932	△118,000	△34.41%
	시 구	107,500 117,432			
	건축물 안전관리	764,760	0	764,760	순증
	국 시 구	559,860 100,050 104,850			
	공동주택지원	458,377	295,979	162,398	54.87%
	시 구	219,500 238,877			
	공동주택운영지원	458,377	295,979	162,398	54.87%
	시 구	219,500 238,877			
	지적행정 구현	3,485,762	892,479	2,593,283	290.57%
	국 시 구	179,576 20,000 3,286,186			
	효율적인 토지관리	137,926	129,206	8,720	6.75%
	국	29,893			

분야·부문·정책사업·단위사업(회계)		예산액	전년도 예산액	비교증감	증감률
	구	108,033			
지적관리		1,125,614	207,309	918,305	442.96%
	국	149,683			
	구	975,931			
공유재산관리		2,120,930	463,195	1,657,735	357.89%
도로명주소기반구축		101,292	92,769	8,523	9.19%
	시	20,000			
	구	81,292			
주민편의시설확충(진잠동)		10,000	10,000	0	0.00%
주민편의사업		10,000	10,000	0	0.00%
주민편의시설확충(학하동)		10,000	0	10,000	순증
주민편의사업		10,000	0	10,000	순증
주민편의시설확충(원신흥동)		10,000	10,000	0	0.00%
주민편의사업		10,000	10,000	0	0.00%
주민편의시설확충(상대동)		10,000	0	10,000	순증
주민편의사업		10,000	0	10,000	순증
주민편의시설확충(온천1동)		10,000	10,000	0	0.00%
주민편의사업		10,000	10,000	0	0.00%
주민편의시설확충(온천2동)		10,000	0	10,000	순증
주민편의시설확충		10,000	0	10,000	순증
주민편의 시설 확충(노은1동)		10,000	10,000	0	0.00%
주민편의사업		10,000	10,000	0	0.00%
주민편의시설확충(노은2동)		10,000	10,000	0	0.00%
주민편의사업		10,000	10,000	0	0.00%
주민편의시설확충(노은3동)		10,000	10,000	0	0.00%
주민편의시설확충		10,000	10,000	0	0.00%
주민편의시설확충(신성동)		16,230	10,000	6,230	62.30%
주민편의사업		16,230	10,000	6,230	62.30%
주민편의시설확충(전민동)		10,000	10,000	0	0.00%
소규모 주민편의사업		10,000	10,000	0	0.00%
주민편의시설확충(구죽동)		10,000	10,000	0	0.00%
주민편의사업		10,000	10,000	0	0.00%
주민편의시설 확충(관평동)		10,000	10,000	0	0.00%
주민편의사업		10,000	10,000	0	0.00%

분야·부문·정책사업·단위사업(회계)		예산액	전년도 예산액	비교증감	증감률
과학기술		416,775	340,639	76,136	22.35%
	시 구	20,000 396,775			
과학기술일반		416,775	340,639	76,136	22.35%
	시 구	20,000 396,775			
4차 산업혁명 선도도시 구축을 위한 과학협력		416,775	340,639	76,136	22.35%
	시 구	20,000 396,775			
과학 교류협력		20,500	20,500	0	0.00%
과학인재 양성과 과학대중화		396,275	320,139	76,136	23.78%
	시 구	20,000 376,275			
예비비		11,401,555	4,881,195	6,520,360	133.58%
예비비		11,401,555	4,881,195	6,520,360	133.58%
	예비비	11,401,555	4,881,195	6,520,360	133.58%
	예비비	11,401,555	4,881,195	6,520,360	133.58%
기타		91,656,239	84,658,317	6,997,922	8.27%
	국 기 시 구	503,413 685,831 520,682 89,946,313			
기타		91,656,239	84,658,317	6,997,922	8.27%
	국 기 시 구	503,413 685,831 520,682 89,946,313			
행정운영경비(기획실)		115,827	192,841	△77,014	△39.94%
	인력운영비	67,563	137,241	△69,678	△50.77%
	기본경비	48,264	55,600	△7,336	△13.19%
행정운영경비(홍보실)		422,629	409,661	12,968	3.17%
	인력운영비	368,246	357,750	10,496	2.93%
	기본경비	54,383	51,911	2,472	4.76%
행정운영경비(감사실)		62,350	62,335	15	0.02%
	인력운영비	33,782	33,767	15	0.04%
	기본경비	28,568	28,568	0	0.00%
행정운영경비(일자리정책실)		236,593	0	236,593	순증
	인력운영비	202,697	0	202,697	순증
	기본경비	33,896	0	33,896	순증

분야·부문·정책사업·단위사업(회계)		예산액	전년도 예산액	비교증감	증감률
	행정운영경비(운영지원과)	18,559,346	16,353,055	2,206,291	13.49%
	인력운영비	18,331,761	16,127,342	2,204,419	13.67%
	기본경비	227,585	225,713	1,872	0.83%
	행정운영경비(회계과)	42,866,354	38,818,424	4,047,930	10.43%
	국 구	19,701 42,846,653			
	인력운영비	42,675,166	38,630,620	4,044,546	10.47%
	국 구	19,701 42,655,465			
	기본경비	191,188	187,804	3,384	1.80%
	행정운영경비(세정과)	162,430	166,648	△4,218	△2.53%
	인력운영비	97,122	97,080	42	0.04%
	기본경비	65,308	69,568	△4,260	△6.12%
	행정운영경비(세원관리과)	246,593	170,033	76,560	45.03%
	인력운영비	194,865	117,515	77,350	65.82%
	기본경비	51,728	52,518	△790	△1.50%
	행정운영경비(민원여권과)	208,525	213,979	△5,454	△2.55%
	국 구	44,653 163,872			
	인력운영비	167,697	171,999	△4,302	△2.50%
	국 구	44,653 123,044			
	기본경비	40,828	41,980	△1,152	△2.74%
	행정운영경비(마을자치과)	240,060	216,034	24,026	11.12%
	시 구	20,094 219,966			
	인력운영비	187,027	160,529	26,498	16.51%
	시 구	20,094 166,933			
	기본경비	53,033	55,505	△2,472	△4.45%
	행정운영경비(문화관광과)	183,894	179,879	4,015	2.23%
	인력운영비	126,038	122,023	4,015	3.29%
	기본경비	57,856	57,856	0	0.00%
	행정운영경비(교육과학과)	146,744	206,634	△59,890	△28.98%
	인력운영비	104,068	163,958	△59,890	△36.53%
	기본경비	42,676	42,676	0	0.00%
	행정운영경비(미래전략과)	152,081	150,384	1,697	1.13%

분야·부문·정책사업·단위사업(회계)		예산액	전년도 예산액	비교증감	증감률
	인력운영비	109,061	108,958	103	0.09%
	기본경비	43,020	41,426	1,594	3.85%
	행정운영경비(사회돌봄과)	225,739	221,258	4,481	2.03%
	인력운영비	163,513	158,096	5,417	3.43%
	기본경비	62,226	63,162	△936	△1.48%
	행정운영경비(희망복지과)	332,122	341,079	△8,957	△2.63%
		국 66,758			
		시 33,379			
		구 231,985			
	인력운영비	270,482	270,439	43	0.02%
		국 66,758			
		시 33,379			
		구 170,345			
	기본경비	61,640	70,640	△9,000	△12.74%
	행정운영경비(아동가족과)	482,853	356,683	126,170	35.37%
		국 137,022			
		시 21,355			
		구 324,476			
	인력운영비	406,921	297,623	109,298	36.72%
		국 137,022			
		시 21,355			
		구 248,544			
	기본경비	75,932	59,060	16,872	28.57%
	행정운영경비(지역산업과)	112,079	234,139	△122,060	△52.13%
	인력운영비	66,159	178,083	△111,924	△62.85%
	기본경비	45,920	56,056	△10,136	△18.08%
	행정운영경비(위생과)	132,206	121,438	10,768	8.87%
	인력운영비	76,008	67,534	8,474	12.55%
	기본경비	56,198	53,904	2,294	4.26%
	행정운영경비(푸른환경과)	304,025	297,286	6,739	2.27%
	인력운영비	251,043	246,776	4,267	1.73%
	기본경비	52,982	50,510	2,472	4.89%
	행정운영경비(청소행정과)	7,856,242	7,768,070	88,172	1.14%
	인력운영비	7,805,274	7,716,602	88,672	1.15%
	기본경비	50,968	51,468	△500	△0.97%
	행정운영경비(교통정책과)	204,549	215,435	△10,886	△5.05%
	인력운영비	151,905	156,611	△4,706	△3.00%

분야·부문·정책사업·단위사업(회계)		예산액	전년도 예산액	비교증감	증감률
	기본경비	52,644	58,824	△6,180	△10.51%
	행정운영경비(공원과)	360,059	345,466	14,593	4.22%
	인력운영비	302,931	292,050	10,881	3.73%
	기본경비	57,128	53,416	3,712	6.95%
	행정운영경비(녹지산림과)	712,911	720,653	△7,742	△1.07%
	인력운영비	658,931	666,163	△7,232	△1.09%
	기본경비	53,980	54,490	△510	△0.94%
	행정운영경비(도시계획과)	233,890	241,582	△7,692	△3.18%
	인력운영비	167,668	168,232	△564	△0.34%
	기본경비	66,222	73,350	△7,128	△9.72%
	행정운영경비(재난안전과)	319,247	325,361	△6,114	△1.88%
	인력운영비	249,731	250,493	△762	△0.30%
	기본경비	69,516	74,868	△5,352	△7.15%
	행정운영경비(건설과)	1,381,307	1,330,819	50,488	3.79%
		시 190,000 구 1,191,307			
	인력운영비	1,281,175	1,247,347	33,828	2.71%
		시 190,000 구 1,091,175			
	기본경비	100,132	83,472	16,660	19.96%
	행정운영경비(건축과)	557,325	256,716	300,609	117.10%
		시 32,000 구 525,325			
	인력운영비	480,203	189,000	291,203	154.08%
		시 32,000 구 448,203			
	기본경비	77,122	67,716	9,406	13.89%
	행정운영경비(공동주택지원센터)	208,532	200,038	8,494	4.25%
	인력운영비	163,272	158,952	4,320	2.72%
	기본경비	45,260	41,086	4,174	10.16%
	행정운영경비(토지정보과)	260,620	243,957	16,663	6.83%
	인력운영비	182,804	178,365	4,439	2.49%
	기본경비	77,816	65,592	12,224	18.64%
	행정운영경비(건강정책과)	4,107,402	3,904,192	203,210	5.20%
		국 75,539 기 105,000 시 90,269			

분야·부문·정책사업·단위사업(회계)		예산액	전년도 예산액	비교증감	증감률
	구	3,836,594			
인력운영비		4,045,944	3,842,118	203,826	5.31%
	국	75,539			
	기	105,000			
	시	90,269			
	구	3,775,136			
기본경비		61,458	62,074	△616	△0.99%
행정운영경비(예방의학과)		1,072,159	1,435,312	△363,153	△25.30%
	기	567,441			
	시	115,120			
	구	389,598			
인력운영비		1,008,779	1,377,116	△368,337	△26.75%
	기	567,441			
	시	115,120			
	구	326,218			
기본경비		63,380	58,196	5,184	8.91%
행정운영경비(보건진료과)		323,711	490,082	△166,371	△33.95%
	국	23,540			
	기	13,390			
	시	18,465			
	구	268,316			
인력운영비		277,135	449,266	△172,131	△38.31%
	국	23,540			
	기	13,390			
	시	18,465			
	구	221,740			
기본경비		46,576	40,816	5,760	14.11%
행정운영경비(평생학습과)		4,076,493	4,198,377	△121,884	△2.90%
인력운영비		4,010,349	4,132,963	△122,614	△2.97%
기본경비		66,144	65,414	730	1.12%
행정운영경비(도서관운영과)		1,250,660	1,451,375	△200,715	△13.83%
	국	136,200			
	구	1,114,460			
인력운영비		1,144,628	1,342,903	△198,275	△14.76%
	국	136,200			
	구	1,008,428			
기본경비		106,032	108,472	△2,440	△2.25%
행정운영경비(의회사무국)		1,867,914	1,439,834	428,080	29.73%
인력운영비		1,769,936	1,359,904	410,032	30.15%
기본경비		97,978	79,930	18,048	22.58%
행정운영경비(진장동)		141,898	130,947	10,951	8.36%
인력운영비		71,786	63,313	8,473	13.38%

분야·부문·정책사업·단위사업(회계)		예산액	전년도 예산액	비교증감	증감률
	기본경비	70,112	67,634	2,478	3.66%
	행정운영경비(학하동)	100,458	0	100,458	순증
	인력운영비	46,450	0	46,450	순증
	기본경비	54,008	0	54,008	순증
	행정운영경비(원신흥동)	148,904	132,197	16,707	12.64%
	인력운영비	76,008	63,313	12,695	20.05%
	기본경비	72,896	68,884	4,012	5.82%
	행정운영경비(상대동)	100,458	0	100,458	순증
	인력운영비	46,450	0	46,450	순증
	기본경비	54,008	0	54,008	순증
	행정운영경비(온천1동)	148,904	145,197	3,707	2.55%
	인력운영비	76,008	71,755	4,253	5.93%
	기본경비	72,896	73,442	△546	△0.74%
	행정운영경비(온천2동)	128,494	123,362	5,132	4.16%
	인력운영비	63,340	59,092	4,248	7.19%
	기본경비	65,154	64,270	884	1.38%
	행정운영경비(노은1동)	118,058	106,083	11,975	11.29%
	인력운영비	59,118	50,651	8,467	16.72%
	기본경비	58,940	55,432	3,508	6.33%
	행정운영경비(노은2동)	119,378	120,672	△1,294	△1.07%
	인력운영비	59,118	59,092	26	0.04%
	기본경비	60,260	61,580	△1,320	△2.14%
	행정운영경비(노은3동)	132,545	127,431	5,114	4.01%
	인력운영비	67,563	63,313	4,250	6.71%
	기본경비	64,982	64,118	864	1.35%
	행정운영경비(신성동)	142,871	135,837	7,034	5.18%
	인력운영비	67,563	63,313	4,250	6.71%
	기본경비	75,308	72,524	2,784	3.84%
	행정운영경비(전민동)	120,158	107,803	12,355	11.46%
	인력운영비	59,118	50,651	8,467	16.72%
	기본경비	61,040	57,152	3,888	6.80%
	행정운영경비(구죽동)	143,218	137,502	5,716	4.16%

분야·부문·정책사업·단위사업(회계)		예산액	전년도 예산액	비교증감	증감률
	인력운영비	71,786	67,534	4,252	6.30%
	기본경비	71,432	69,968	1,464	2.09%
	행정운영경비(관평동)	125,424	112,227	13,197	11.76%
	인력운영비	63,340	54,871	8,469	15.43%
	기본경비	62,084	57,356	4,728	8.24%

세출예산서

2022년도 본예산 기타특별회계 전체

(단위:천원)

분야·부문·정책사업·단위사업(회계)		예산액	전년도 예산액	비교증감	증감률
총 계		8,514,241	16,595,298	△8,081,057	△48.69%
국		465,393			
	시	664,769			
	구	7,384,079			
정책사업		6,178,192	14,497,869	△8,319,677	△57.39%
국		406,111			
	시	649,948			
	구	5,122,133			
재무활동		289,704	166,900	122,804	73.58%
행정운영경비		2,046,345	1,930,529	115,816	6.00%
국		59,282			
	시	14,821			
	구	1,972,242			
일반공공행정		4,126,317	3,148,616	977,701	31.05%
시		474,921			
	구	3,651,396			
지방행정·재정지원		1,664,407	1,289,706	374,701	29.05%
시		294,921			
	구	1,369,486			
자치분권체계 구축		591,990	503,736	88,254	17.52%
자치분권 운영(자치분권특별회계)		591,990	503,736	88,254	17.52%
마을공동체 활성화 구축		1,072,417	785,970	286,447	36.45%
시		294,921			
	구	777,496			
마을공동체 활성화(자치분권특별회계)		1,030,417	760,970	269,447	35.41%
시		272,921			
	구	757,496			
주민참여예산 추진(자치분권특별회계)		42,000	25,000	17,000	68.00%
시		22,000			
	구	20,000			
일반행정		2,461,910	1,858,910	603,000	32.44%
시		180,000			
	구	2,281,910			
주민참여 열린행정 운영(진잠동)		214,270	250,460	△36,190	△14.45%
시		20,000			
	구	194,270			
주민자치 활성화(자치분권특별회계)		214,270	250,460	△36,190	△14.45%
시		20,000			
	구	194,270			
주민참여 열린행정 운영(학하동)		157,350	0	157,350	순증
시		10,000			
	구	147,350			
주민자치 활성화(자치분권특별회계)		157,350	0	157,350	순증
시		10,000			

분야·부문·정책사업·단위사업(회계)		예산액	전년도 예산액	비교증감	증감률
	구	147,350			
주민참여 열린행정 운영(원신흥동)		201,740	146,640	55,100	37.58%
	시	50,000			
	구	151,740			
주민자치 활성화(자치분권특별회계)		201,740	146,640	55,100	37.58%
	시	50,000			
	구	151,740			
주민참여 열린행정 운영(상대동)		147,350	0	147,350	순증
주민자치 활성화(자치분권특별회계)		147,350	0	147,350	순증
주민참여 열린행정 운영(온천1동)		188,000	157,610	30,390	19.28%
	시	20,000			
	구	168,000			
주민자치 활성화(자치분권특별회계)		188,000	157,610	30,390	19.28%
	시	20,000			
	구	168,000			
주민참여 열린행정 운영(온천2동)		266,750	161,000	105,750	65.68%
	시	30,000			
	구	236,750			
주민자치 활성화(자치분권특별회계)		266,750	161,000	105,750	65.68%
	시	30,000			
	구	236,750			
주민참여 열린행정 운영(노은1동)		130,600	134,600	△4,000	△2.97%
주민자치 활성화(자치분권특별회계)		130,600	134,600	△4,000	△2.97%
주민참여 열린행정 운영(노은2동)		134,600	207,600	△73,000	△35.16%
주민자치 활성화(자치분권특별회계)		134,600	207,600	△73,000	△35.16%
주민참여 열린 행정운영(노은3동)		285,750	181,000	104,750	57.87%
	시	30,000			
	구	255,750			
주민자치 활성화(자치분권특별회계)		285,750	181,000	104,750	57.87%
	시	30,000			
	구	255,750			
주민참여 열린행정 운영(신성동)		237,750	130,000	107,750	82.88%
주민자치 활성화(자치분권특별회계)		237,750	130,000	107,750	82.88%
주민참여 열린행정 운영(전민동)		216,750	159,000	57,750	36.32%
	시	20,000			
	구	196,750			
주민자치활성화(자치분권특별회계)		216,750	159,000	57,750	36.32%
	시	20,000			
	구	196,750			
주민참여 열린행정 운영(구죽동)		119,000	139,000	△20,000	△14.39%
주민자치활성화(자치분권특별회계)		119,000	139,000	△20,000	△14.39%

분야·부문·정책사업·단위사업(회계)		예산액	전년도 예산액	비교증감	증감률
	주민참여 열린행정 운영(관평동)	162,000	192,000	△30,000	△15.63%
	주민자치 활성화(자치분권특별회계)	162,000	192,000	△30,000	△15.63%
사회복지		507,638	450,290	57,348	12.74%
	기초생활보장	406,111			
		101,527			
	국민기초생활보장	507,638	396,790	110,848	27.94%
		406,111			
		101,527			
	의료급여지원(의료급여기금특별회계)	507,638	396,790	110,848	27.94%
		406,111			
		101,527			
산업·중소기업및에너지		4,198	4,564	△366	△8.02%
	에너지및자원개발	4,198	4,564	△366	△8.02%
	에너지 수급 안정	4,198	4,564	△366	△8.02%
	발전소주변지역 지원(발전소주변지역지원사업 특별회계)	4,198	4,564	△366	△8.02%
교통및물류		1,727,393	7,488,684	△5,761,291	△76.93%
	대중교통·물류등기타	73,500			
		1,653,893			
	교통약자 보호	10,000	0	10,000	순증
	교통약자 보호구역관리(주차장특별회계)	10,000	0	10,000	순증
	주차질서 확립	1,481,813	7,488,684	△6,006,871	△80.21%
		73,500			
		1,408,313			
	선진 주차문화 조성(주차장특별회계)	1,154,419	1,189,032	△34,613	△2.91%
	주차공간 확충(주차장특별회계)	327,394	6,299,652	△5,972,258	△94.80%
		73,500			
		253,894			
	재무활동(주차관리과)	235,580	0	235,580	순증
	내부거래지출(주차장특별회계)	235,580	0	235,580	순증
국토및지역개발		102,350	3,572,615	△3,470,265	△97.14%
	수자원	102,350	144,850	△42,500	△29.34%
	수자원관리	48,226	31,450	16,776	53.34%
	지하수 유지관리(지하수관리특별회계)	48,226	31,450	16,776	53.34%

(단위:천원)

- 130 -

5. 계속비 사업조서

○ 계속비 사업조서

(단위 : 천원)

연도별 투자현황 및 투자계획													
정책·단위·세부사업명 (부서명)	구분	총사업비	2020년도 까지			2021년			2022년	2023년	2024년이후	비 고	
			2020년도 까지		2021년								
			예산액	지출액	지출잔액	예산액	지출액	지출잔액					
일반회계(7건)	기존(A)	89,002,000	44,553,620	31,990,619	12,563,001	19,494,000		19,494,000	16,164,380	8,790,000	-		
	변경(B)	94,751,177	44,553,620	32,755,115	11,798,505	20,043,557	3,839,748	16,203,809	8,854,000	21,300,000	-		
	증감 (B-A)	5,749,177	-	764,496	△764,496	549,557	3,839,748	△3,290,191	△7,310,380	12,510,000	-		
문화산업육성 및 문화예술활동 지원 지방문화예술 활성화 전민복합문화센터 건립 공공도서관 건립(국비) (문화관광과)	기존(A)	4,000,000	2,000,000	-	2,000,000	2,000,000	-	2,000,000	-	-	-	사업기간 2020~2023	
	변경(B)	4,300,000	2,000,000	-	2,000,000	2,000,000	138,605	1,861,395	-	300,000	-		
	증감 (B-A)	300,000	-	-	-	-	138,605	△138,605	-	300,000	-		
문화산업육성 및 문화예술활동 지원 지방문화예술 활성화 전민복합문화센터 건립 생활문화센터 조성(국비) (문화관광과)	기존(A)	2,000,000	1,000,000	-	1,000,000	1,000,000	-	1,000,000	-	-	-	사업기간 2020~2023	
	변경(B)	5,000,000	1,000,000	-	1,000,000	1,000,000	-	1,000,000	1,000,000	2,000,000	-		
	증감 (B-A)	3,000,000	-	-	-	-	-	-	-	1,000,000	2,000,000		-
관광산업 진흥 관광자원 개발 및 홍보 유성온천지구 관광거점 조성사업(국비) (문화관광과)	기존(A)	21,000,000	400,000	-	400,000	1,600,000	-	1,600,000	10,210,000	8,790,000	-	사업기간 2020~2023	
	변경(B)	21,000,000	400,000	59,850	340,150	-	-	-	4,600,000	16,000,000	-		
	증감 (B-A)	-	-	59,850	△59,850	△1,600,000	-	△1,600,000	△5,610,000	7,210,000	-		
체육활성화 공공체육시설 확충 유성구 반다비 체육센터 건립(국비) (문화관광과)	기존(A)	10,000,000	3,000,000	-	3,000,000	7,000,000	-	7,000,000	-	-	-	사업기간 2019~2023	
	변경(B)	13,000,000	3,000,000	-	3,000,000	7,000,000	150,607	6,849,393	-	3,000,000	-		
	증감 (B-A)	3,000,000	-	-	-	-	150,607	△150,607	-	3,000,000	-		

연도별 투자현황 및 투자계획												
정책·단위·세부사업명 (부서명)	구분	총사업비	2020년도 까지			2021년			2022년	2023년	2024년이후	비 고
			예산액	지출액	지출잔액	예산액	지출액	지출잔액				
공원조성 및 관리 공원조성 방동수변공간 여가기반조성 (시비)(전환) (공원과)	기준(A)	9,762,000	3,254,000	225,600	3,028,400	3,254,000		3,254,000	3,254,000	-	-	사업기간 2020~2022
	변경(B)	9,765,957	3,254,000	225,600	3,028,400	3,257,957	1,300	3,256,657	3,254,000	-	-	
	증감 (B-A)	3,957	-	-	-	3,957	1,300	2,657	-	-	-	
하천정비 및 관리 하천사업 진잠천 고향의 강 사업 (시비)(전환) (재난안전과)	기준(A)	35,640,000	28,739,620	26,640,138	2,099,482	4,200,000		4,200,000	2,700,380	-	-	사업기간 2016~2022
	변경(B)	34,955,620	28,739,620	27,512,383	1,227,237	6,216,000	2,988,411	3,227,589	-	-	-	
	증감 (B-A)	△684,380	-	872,245	△872,245	2,016,000	2,988,411	△972,411	△2,700,380	-	-	
도로관리 주민편의도로 개설 나눔의숲 자연휴양림 진입 도로 개설(국비) (건설과)	기준(A)	6,600,000	6,160,000	5,124,881	1,035,119	440,000	-	440,000	-	-	-	사업기간 2016~2022
	변경(B)	6,729,600	6,160,000	4,957,282	1,202,718	569,600	560,825	8,775	-	-	-	
	증감 (B-A)	129,600	-	△167,599	167,599	129,600	560,825	△431,225	-	-	-	

Ⅲ. 첨부서류

1. 재정운용상황개요서

1-1. 행정안전부령으로 정하는 재정지표

1-1-1. 재정자립도 : 27.52%

$$\text{※ 산정공식} : \frac{\text{지방세} + \text{세외수입}}{\text{일반회계 예산규모}} \times 100$$

1-1-2. 재정자주도 : 35.57%

$$\text{※ 산정공식} : \frac{\text{자체수입(지방세+세외수입)} + (\text{지방교부세} + \text{조정교부금})}{\text{일반회계 예산규모}} \times 100$$

【참고자료】 2022년 일반회계 예산현황

(단위 : 백만원)

일반회계 예산규모	자 체 수 입			지 방 교부세	조 정 교부금	보조금	보 전 수입등
	계	지 방 세	세외수입				
651,786	179,348	143,382	35,966	25,863	26,614	406,901	13,060

1-1-3. 사회복지분야 예산의 비율

① 일반회계 : 56.85%

$$\text{※ 산정공식} : \frac{\text{일반회계 사회복지분야 예산}}{\text{일반회계 예산규모}} \times 100$$

② 일반+특별회계 : 56.20%

$$\text{※ 산정공식} : \frac{\text{사회복지분야 예산}}{\text{자치단체 예산규모}} \times 100$$

1-1-4. 자체사업 및 보조사업의 비율

① 일반회계 : 자체사업 29.86%, 보조사업 70.14%

$$\text{※ 산정공식} : \frac{\text{자체사업 예산}}{\text{일반회계 예산규모}} \times 100$$

② 일반+특별회계 : 자체사업 30.50%, 보조사업 69.50%

$$\text{※ 산정공식} : \frac{\text{자체사업 예산}}{\text{자치단체 예산규모}} \times 100$$

1-1-5. 행정운영경비의 비율

① 일반회계 : 14.06%

$$\text{※ 산정공식} : \frac{\text{행정운영경비 예산}}{\text{일반회계 예산규모}} \times 100$$

② 일반+특별회계 : 14.19%

$$\text{※ 산정공식} : \frac{\text{행정운영경비 예산}}{\text{자치단체 예산규모}} \times 100$$

1-1-6. 예비비 확보율

① 일반회계 : 1.75%

$$\text{※ 산정공식} : \frac{\text{예비비}}{\text{일반회계 예산규모}} \times 100$$

② 일반+특별회계 : 1.73%

$$\text{※ 산정공식} : \frac{\text{예비비}}{\text{자치단체 예산규모}} \times 100$$

1-1-7. 일반회계 세입예산에 계상된 지방세와 세외수입의 총액 중 인건비의 비율 : 38.81%

$$\text{※ 산정공식} : \frac{\text{인건비 (101-01 ~ 03)}}{\text{지방세 + 세외수입}} \times 100$$

1-2. 통합부채(2020년도 결산 기준)

(단위 : 백만원)

구 분	통합부채현황
부채 총계	25,235
1. 유동부채	14,084
· 이자부금융부채	-
· 기타금융부채	-
· 비금융부채	14,084
2. 장기차입부채(이자부금융부채)	-
3. 기타비유동부채(비금융)	11,151
· 기타금융부채	-
· 비금융부채	11,151

1-3. 우발부채(2020년도 결산 기준)

(단위 : 백만원)

구 분		우발부채현황
계		17,852
지급보증(보증채무부담행위)		-
채무부담행위		-
BTO사업관련 재정지원 협약내역		-
계약상 약정	재매입약정	-
	매입확약	-
	손실부담계약	-
	책임분양확약 등	-
	산하기관 차입금상환, 출자 및 비용부담약정 등	-
소송관련		17,852

1-4. 의무지출과 재량지출의 비중(일반회계)

① 의무지출 : 88.84%

※ 산정공식 : $\frac{\text{의무지출}}{\text{일반회계 예산규모}} \times 100$

② 재량지출 : 11.16%

※ 산정공식 : $\frac{\text{재량지출}}{\text{일반회계 예산규모}} \times 100$

③ 의무지출 및 재량지출 예산현황

(단위 : 백만원)

구 분	의 무 지 출				재량지출
	계	법정의무	보조의무	이자의무	
예 산 액	579,054	141,443	437,612	-	72,732

1-5. 재정운용 관련 감사원 등의 감사결과 : 해당사항 없음

※ 2020. 7. 1. ~ 2021. 6. 30. 기간 중 통보된 감사 결과

1-6. 지방교부세 감액사항(2021년도) : 해당사항 없음

※ 지방교부세법 제11조에 의거 전년도 보통교부세 산정시 감액 통보된 사항

1-7. 재정분석 및 재정진단 내용 : 별지

※ 지방재정법 제55조에 따라 행안부가 자치단체에 통보한 단체별 보고서

1-8. 지방세지출현황

※ 2020 결산 기준 지방세 비과세·감면 총괄 현황 등

(단위 : 원,%)

구 분		‘20년(결산)	‘21년(추계)	비교 증감
비과세·감면액(A)		70,629,206,640	77,201,692,000	6,572,485,360
	비과세	53,331,242,510	58,806,133,000	5,474,890,490
	감면	17,297,964,130	18,395,559,000	1,097,594,870
지방세 징수액(B)		124,817,571,870	127,593,957,000	2,776,385,130
비과세·감면율(A/A+B)		36.1	37.6	1.5

1-9. 그 밖에 대통령령으로 정하는 사항

1-9-1. 지방채 발행사업의 현황 : 해당사항 없음

1-9-2. 민간투자사업의 현황 및 재정부담액의 현황 : 해당사항 없음

1-9-3. 지방공기업의 현황 : 해당사항 없음

1-9-4. 지방세 및 세외수입의 체납현황 : 2020년도 결산기준

※ 결산서상 세입결산총괄표로 같음

2. 세입·세출예산 사업별 설명서(별책)

3. 계속비사업에 대한 설명서, 지출상황 및
투자계획 : 별지

4. 채무부담행위에 대한 설명서, 지출상황 및 전망금액

※ 해당없음

5. 「지방세특례제한법」 제5조에 따른 지방세
지출보고서(추정액 기준) : 별지

6. 제59조에 따른 지역통합재정통계 보고서 (예산액기준)

1. 지역통합재정 총괄 규모

1-1. 예산규모

(단위 : 백만원)

2021년 당초예산 (A)	2022년 예산 (B)	증감액 (B - A)	비율 (B/A)
632,231	726,609	94,378	1.15

1-2. 회계별

(단위 : 백만원)

합 계	구성비	예 산			기 금
		계	일반회계	특별회계	지자체 소관
726,609	100%	660,300	651,786	8,514	66,309

1-3. 전년대비 증감비교

(단위 : 백만원)

구 분	2021년 당초예산 (A)	2022년 예산 (B)	증감액 (B - A)	비율 (B/A)
총 계	632,231	726,609	94,378	1.15
일반회계	559,486	651,786	92,300	1.16
특별회계	16,595	8,514	△8,081	0.51
기 금	56,150	66,309	10,159	1.18

1-4. 세출성질별 규모

(단위 : 백만원)

구 분	합 계	비중	예 산			기금
			계	일반회계	특별회계	
합 계	726,609	100	660,300	651,786	8,514	66,309
인 건 비	84,707	12	84,639	82,468	2,171	68
물 건 비	40,604	6	40,139	37,291	2,848	465
경상이전	471,337	65	471,202	468,287	2,915	135
자본지출	48,959	7	44,575	44,289	286	4,384
용 자 및 출 자	50	0	0	0	0	50
보전재원	61,185	8	0	0	0	61,185
내부거래	8,362	1	8,340	8,050	290	22
예 비 비 및 기타	11,405	1	11,405	11,401	4	0

2. 일반회계, 특별회계 및 기금분야

2-1. 규모

2-1-1. 기관별

(단위 : 백만원)

2021년 당초예산 (A)	2022년 예산 (B)	증감액 (B - A)	비율 (B/A)
632,231	726,609	94,378	1.15

2-1-2. 회계별

(단위 : 백만원)

합 계	구성비	예 산			기 금
		계	일반회계	특별회계	
726,609	100%	660,300	651,786	8,514	66,309

2-2. 세입자원별 규모

□ 작성대상 : 일반회계 + 특별회계 + 기금

(단위 : 백만원, %)

구 분		2021년 당초예산	구성비(%)	2022년 예산	구성비(%)
총 계		632,231	100.00	726,609	100.00
자 체 수 입		150,344	23.78	184,125	25.34
지 방 세		117,365	18.56	143,382	19.73
세 외 수 입		32,979	5.22	40,743	5.61
이 전 수 입		407,133	64.40	461,451	63.51
지 방 교 부 세		18,982	3.00	25,863	3.56
조정교부금등		26,639	4.21	26,614	3.66
보 조 금		361,512	57.18	408,974	56.29
지 방 채		0	0.00	0	0.00
지 방 채		0	0.00	0	0.00
기 타		74,754	11.82	81,033	11.15
보전수입 등 및 내부거래		74,754	11.82	81,033	11.15

※ 구성비는 상단 셀의 총계 대비 비중을 기재

3. 세출성질별 규모

(단위 : 백만원)

구 분	합 계	비중	예 산			기금
			계	일반회계	특별회계	
합 계	726,609	100	660,300	651,786	8,514	66,309
인 건 비	84,707	12	84,639	82,468	2,171	68
물 건 비	40,604	6	40,139	37,291	2,848	465
경 상 이 전	471,337	65	471,202	468,287	2,915	135
자 본 지 출	48,959	7	44,575	44,289	286	4,384
응 출 자 및 자	50	0	0	0	0	50
보 전 재 원	61,185	8	0	0	0	61,185
내 부 거 래	8,362	1	8,340	8,050	290	22
예 비 비 기 및 타	11,405	1	11,405	11,401	4	0

4. 세출기능별 규모

(단위 : 백만원)

구 분	합 계	비중	예 산			기 금
			계	일반회계	특별회계	
합 계	726,609	100.00	660,300	651,786	8,514	66,309
일반공공행정	63,005	8.67	34,819	30,693	4,126	28,186
공공질서및안전	7,031	0.97	2,094	2,094	0	4,937
교육	6,454	0.89	6,454	6,454	0	0
문화및관광	10,768	1.48	10,344	10,344	0	424
환경	44,759	6.16	27,679	27,679	0	17,080
사회복지	372,143	51.22	371,074	370,566	508	1,070
보건	29,634	4.08	28,564	28,564	0	1,070
농림해양수산	14,364	1.98	14,364	14,364	0	0
산업·중소기업 및 에너지	6,699	0.92	6,699	6,695	4	0
교통및물류	33,961	4.67	23,463	21,736	1,727	10,498
국토및지역개발	32,270	4.44	29,226	29,123	103	3,044
과학기술	417	0.06	417	417	0	0
예비비	11,402	1.56	11,401	11,401	0	0
기타	93,702	12.90	93,702	91,656	2,046	0

7. 성인지 예산서 : 별책

8. 성과계획서 : 별책

9. 예산정원표 및 편성기준 단가

(2021. 10. 1.현재)

구 분		정 원 현 황	편성기준단가(원)	비 고
합 계		899		
일반직		896		
	3 급	1	101,568,000	연봉액
	4 급	8	91,749,200	연봉액
	5 급	53	77,063,000	월액
	6 급	187	4,047,900	월액
	7 급	290	3,112,100	월액
	8 급	243	2,042,300	월액
	9 급	114	1,720,400	월액
정무직(구청장)		1	106,359,000	연봉액
별정직(비서)		2		
	6급	1	2,636,200	월액
	8급	1	1,950,300	월액

10. 명시이월 명세서 : 별지

11. 중기지방재정계획서 : 별책

12. 공유재산 관련 서류 : 별지

※ 공유재산 및 물품관리법 제10조에 따른 공유재산 관리계획, 공유재산 총괄 현황(기존 공유재산조서로 갈음) 등

13. 회계와 기금간의 이전 관련 서류

○ 일반·특별회계 → 기금

(단위 : 백만원)

기 금 명	예산액	사 유 (또는 근거)	비고
공용및공공용건축물 건 립 기 금	4,000	공용 및 공공용 건축물 건립기금 설치 및 운용조례	
관 광 진 흥 기 금	30	관광진흥기금 설치 및 운용조례	
주 차 장 적 립 기 금	236	주차장적립기금 조성 및 운영조례	
재 난 관 리 기 금	1,135	재난 및 안전관리기본법 제67조 및 제68조 재난관리기금 운용관리 조례	
통 합 재 정 안 정 화 기 금	54	지방재정법 제9조의 2 지방자치단체 기금관리기본법 제16조	

○ 통합재정안정화기금 → 일반·특별회계

(단위 : 백만원)

회 계 명	예산액	사 유 (또는 근거)	비고
지 하 수 관 리 특 별 회 계	8	지방재정법 제9조의 2 지방자치단체 기금관리기본법 제16조	

14. 지방자치단체 예산편성기준 : 별책

15. 전전년도 결산의 총계표 및 순계표와 전년도 세입· 세출결산 추정액의 총계표 및 순계표 : 별지

16. 지방채증권 및 차입금에 관한 전전년도 말의 발행 및 상환실적, 전년도말 및 해당 연도말의 현재액의 추정액 : 해당사항 없음

17. 지방채증권 및 차입금에 관한 연차별 상환 계획에 관한 조서 : 해당사항 없음

18. 「지방세특례제한법」 제5조 제1항에 따른 지방세지출보고서

※ 5. 「지방세특례제한법」 제5조에 따른 지방세지출보고서로 같음

19. 지방재정법 제39조에 따른 예산편성과정에 참여한 주민 의견서 : 별지

별 지

1-7. 재정분석 및 재정진단 내용

□ 재정분석총괄

대전 유성구

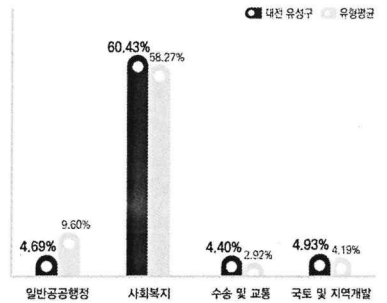
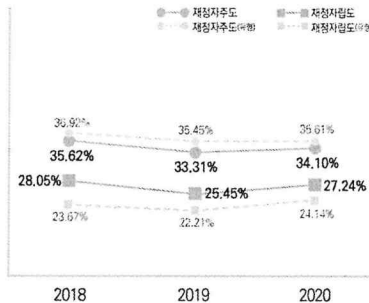
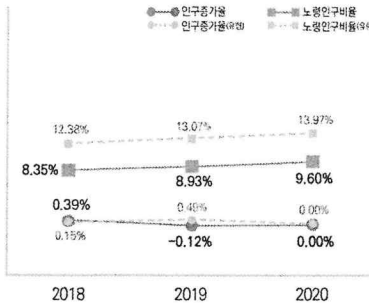
광역시 - I

기본현황

- 인구(명) | 351,047
- 면적(km²) | 176
- 재정력지수 | 0.2724

세입	총계	지방세	세외수입	교부세	조정교부금	보조금	지방채	보전수입등
규모(억원)	7,728	1,248	370	149	343	4,713	-	905
비율(%)	100%	16.15%	4.79%	1.93%	4.44%	60.99%	-	11.71%
세출	총계	일반공공행정	교육	환경보호	사회복지	농림해양수산	수송및교통	국토및지역개발
규모(억원)	6,932	325	43	217	4,189	125	305	342
비율(%)	100%	4.69%	0.62%	3.13%	60.43%	1.80%	4.40%	4.93%

인구·재정여건



재정건전성

구분	통합재정수지비율	관리채무비율	통합유동부채비율	공기업부채비율
대전 유성구 (전년도)	0.74% (4.51%)	0.00% (0.00%)	8.31% (6.82%)	0.00% (0.00%)
유형평균	2.50%	0.23%	12.08%	105.24%
전국평균	-2.23%	6.28%	26.27%	34.94%

1등급 2등급 이하

재정효율성

세입 관리	지방세수입비율	세외수입비율	지방세징수율	지방세체납액관리비율
대전 유성구 (전년도)	16.06% (18.58%)	4.79% (5.94%)	98.86% (99.04%)	0.31% (0.33%)
유형평균	13.39%	5.11%	98.34%	0.48%
전국평균	23.62%	3.58%	98.17%	1.01%
세출 관리	세외수입체납액관리비율	지방보조금비율	출자·출연·전출금비율	자체경비비율
대전 유성구 (전년도)	0.87% (1.21%)	10.07% (11.69%)	0.02% (0.00%)	14.83% (17.38%)
유형평균	2.16%	13.91%	0.42%	16.02%
전국평균	0.79%	5.26%	2.28%	9.48%

재정계획성

구분	중기재정계획반영비율	세수오차비율	이불용액비율
대전 유성구 (전년도)	100.36% (102.32%)	92.37% (90.83%)	4.65% (8.62%)
유형평균	101.04%	94.43%	5.31%
전국평균	100.16%	89.73%	5.72%

참고지표

구분	관리채무부담비율	관리채무상환비율	총자본대비영업이익률	경상수지비율
대전 유성구 (전년도)	0.00% (0.00%)	0.00% (0.00%)	0.00% (0.00%)	105.66% (105.28%)
유형평균	0.94%	0.14%	-0.42%	106.01%
전국평균	18.38%	2.52%	-1.75%	75.02%

유형평균 대비 우수 유형평균 대비 부진

□ 재정분석결과

분야 / 부문 / 재정분석지표		FY2018	FY2019	FY2020	유형평균	전국평균
I 재정건전성	1. 통합재정수지비율	4.06%	4.51%	0.74%	2.50%	-2.23%
	2. 관리채무비율	0.00%	0.00%	0.00%	0.23%	6.28%
	3. 통합유동부채비율	3.71%	6.82%	8.31%	12.08%	26.27%
	4. 공기업부채비율	0.00%	0.00%	0.00%	105.24%	34.94%
II 재정회계	5-1. 지방세수입비율	19.74%	18.58%	16.06%	13.39%	23.62%
	(지방세수입증감률)	4.84%	7.91%	10.42%	11.52%	14.07%
	5-2. 세외수입비율	6.18%	5.94%	4.79%	5.11%	3.58%
	(세외수입증감률)	-5.58%	10.08%	3.03%	7.54%	3.53%
	6. 지방세징수율	98.70%	99.04%	98.86%	98.34%	98.17%
	(지방세징수율제고율)	0.9988	1.0035	0.9981	1.0010	1.0036
	7-1. 지방세채납액관리비율	0.44%	0.33%	0.31%	0.48%	1.01%
	(지방세채납액증감률)	2.69%	-12.80%	18.17%	-1.65%	-5.62%
	7-2. 세외수입채납액관리비율	1.35%	1.21%	0.87%	2.16%	0.79%
	(세외수입채납액증감률)	-9.00%	2.58%	-7.91%	1.86%	6.48%
	8. 지방보조금비율	11.59%	11.69%	10.07%	13.91%	5.26%
	(지방보조금증감률)	9.13%	17.78%	15.73%	11.06%	6.98%
	9. 출자·출연·전출금비율	0.00%	0.00%	0.02%	0.42%	2.28%
	(출자·출연·전출금증감률)	77.29%	2.83%	401.33%	288.41%	13.99%
	10. 자체경비비율	신규지표	17.38%	14.83%	16.02%	9.48%
	(자체경비증감률)	신규지표	6.65%	-7.32%	-0.63%	4.51%
III 재정계획성	11. 중기재정계획만행비율	0.00%	102.32%	100.36%	101.04%	100.16%
	12. 세수오차비율	신규지표	90.83%	92.37%	94.43%	89.73%
	13. 이불용액비율	신규지표	8.62%	4.65%	5.31%	5.72%
참고지표	1. 관리채무부담비율	0.00%	0.00%	0.00%	0.94%	18.38%
	2. 관리채무상환비율	0.01%	0.00%	0.00%	0.14%	2.52%
	3. 장래세대부담비율	0.53%	1.00%	1.15%	1.77%	3.61%
	4. 의무지출비율	80.55%	78.27%	81.94%	81.42%	61.45%
	(의무지출증감률)	15.22%	13.50%	40.67%	37.14%	33.60%
	5. 정책사업투자비율	13.88%	15.47%	13.31%	14.36%	27.08%
	6. 행정운영경비비율	15.35%	13.57%	10.75%	11.02%	7.77%
	(행정운영경비증감률)	3.74%	3.19%	6.52%	6.15%	5.24%
	7. 자본시설지출비율	11.83%	13.04%	11.77%	12.26%	14.22%
	(자본시설지출증감률)	-7.87%	28.44%	24.11%	8.64%	1.59%
	8. 자본시설유지관리비율	17.72%	24.72%	22.38%	10.47%	6.34%
	(자본시설유지관리비증감률)	-2.49%	43.78%	8.89%	5.21%	2.78%
	9. 인건비집행률	98.40%	93.90%	98.64%	96.24%	96.52%
	10. 실질수지비율	25.39%	24.57%	20.98%	20.33%	15.09%
	11. 주민참여예산지출비율	0.19%	0.19%	0.14%	0.41%	0.61%
	12. 탄력세율	0.00%	100.00%	0.00%	18.18%	91.14%
	13. 행사축제경비비율	0.44%	0.46%	0.19%	0.13%	0.16%
	(행사축제경비증감률)	3.27%	4.49%	-57.58%	-62.54%	-62.00%
	14. 환금자산대비부채비율	8.75%	9.89%	14.92%	21.04%	54.18%
	15. 민간위탁금비율증감률	-12.29%	0.37%	-12.68%	-14.82%	4.83%
	16. 예산집행률	83.24%	86.63%	90.11%	87.40%	88.35%
	17. 일자리사업지출비율	0.11%	0.02%	0.01%	0.23%	0.47%
	18. 순세계잉여금비율	신규지표	9.74%	5.46%	5.28%	6.07%
	19. 연말지출비율	신규지표	19.21%	9.05%	24.15%	20.45%
	20. 지방의회경비절감률	15.76%	16.24%	35.52%	41.65%	38.80%
	21. 업무추진비절감률	26.12%	22.28%	32.01%	26.12%	25.74%
	22. 경상수지비율	97.63%	105.28%	105.66%	106.01%	75.02%
	23. 총자본대비영업이익률	0.00%	0.00%	0.00%	-0.42%	-1.75%

우수지표

채납액관리비율(지방세수입)

'18년	'19년	'20년	유형평균	전국평균
0.44%	0.33%	0.31%	0.48%	1.01%

- 채납액관리비율(지방세수입)의 지표값이 '18년 0.44%, '19년 0.33%, '20년 0.31%로 매년 개선되었으며 유형평균(0.48%)과 전국평균(1.01%)보다 양호함
- 2020년 세입결산액이 전년 대비 약 1,680억 원(약 28%) 증가하였으나 미수납액 증가폭은 약 3.7억 원(약 18%)에 그쳐 세입결산액에서 지방세 채납누계액이 차지하는 비율이 상대적으로 감소하였고, 코로나19 등에 따른 경기침체 등으로 무채산을 사유로 하는 미수납액이 약 8.8억 원 증가하였지만 징수대책반 운영, 지방세 채납액 일제정리(연 2회), 채납차량 번호판 영치(주 1회) 등 채납액 징수를 위한 적극적인 노력으로 다른 사유의 미수납액은 줄여 채납액관리비율을 낮춤
- 지방세 채납액 규모 축소를 위해 지방세 고지서 송달 강화, 다양한 납부홍보 실시, 사실조사 확대를 통한 지방세 징수율 제고, 부동산·자동차 압류, 고액 상습채납자 명단 공개 등 강력한 채납처분 이행을 통해 과년도 채납액 일소를 지속적으로 추진해야 나가야 할 것임.

지방보조금비율

'18년	'19년	'20년	유형평균	전국평균
11.59	11.69%	10.07%	13.91%	5.26%

- 지방보조금비율의 지표값이 '18년 11.59%, '19년 11.69%, '20년 10.07%의 추이를 나타냄으로써 유형평균(13.91%)보다 양호함
- 지방보조금심의위원회에서 지방보조사업 심의 및 성과평가를 내실 있게 시행하는 등 지방보조금을 엄격하게 관리함으로써 지방보조금비율을 유형평균 대비 낮은 수준으로 유지함
- 지방보조금의 방만한 집행은 예산의 편성과 지출 모두에 걸쳐 부정적인 영향을 초래할 수밖에 없기 때문에 지방보조금 운영실태를 객관적으로 평가하여 개선과제를 도출하는 한편, 그 결과를 토대로 하여 지방보조금의 축소와 그 운영의 합리화를 지속적으로 모색해야 할 것임

자체경비비율

'18년 (신규지표)	'19년	'20년	유형평균	전국평균
17.38%	14.83%	16.02%	16.02%	9.48%

- 자체경비비율 지표값이 '20년 14.83%로, '19년 17.38%에 비해 약 2.55%p 가량 감소하였으며, 유형평균(16.02%)보다도 양호함
- 코로나19 유행에 따른 각종 설명회 및 집합교육의 온라인 대체, 국외출장 취소 등으로 여비가 전년 대비 약 48%(약 6억 원) 감소하였고, 유성온천문화축제, 어린이물놀이장 및 눈썰매장 운영 등의 취소로 일반운영비 내 행사운영비 또한 전년 대비 약 41%(7.6억 원) 줄어들어 자체경비 비율이 낮아짐
- 자체경비에 해당하는 사무관리비, 행사운영비, 업무추진비, 공공운영비, 여비, 의회비 등의 실태를 종합 점검하여 항목별 맞춤형 운영전략 수립과 시행을 통해 자체경비비율을 적정 관리할 것임

미흡지표

자체수입비율(세외수입)

'18년	'19년	'20년	유형평균	전국평균
6.18%	5.94%	4.79%	5.11%	3.58%

- 자체수입비율(세외수입)의 지표값이 '18년 6.18%, '19년 5.94%, '20년 4.79%로 매년 약화되어 유형평균(5.11%)보다 미흡함
- 세입결산액과 세외수입액 모두 전년보다 증가하였으나 코로나19 대응 등으로 국고보조금이 크게 늘면서(약 1,091억 원, 전년 대비 58% 증가) 세입결산액 내 세외수입액의 비중이 감소하는 한편, 지적재조사 조정금(약 8.8억 원)과 청소위탁대행사업비 정산반환금(약 8.9억 원) 등의 임시적 세외수입이 감소하면서 지표값이 하락함
- 세외수입 확충을 위해 지역맞춤형 중장기적인 관리 틀의 마련과 더불어 납세편의시책 강화, 별도 징수반의 내설 있는 운영 등이 요구됨. 한편 세외수입 체납액 증감률(-7.91%)이 유형평균(1.86%)에 비해 월등히 양호한 편이므로 자체수입비율(세외수입) 또한 추후 개선될 여지는 충분함. 다만, 세외수입 비율의 하락 원인이 일회성 임시적 세외수입 재원의 감소에 따른 것이므로 추세 예측이 어려울 수 있기 때문에 엄격한 관리가 필요함

지방세체납액 증감률

'18년	'19년	'20년	유형평균	전국평균
2.69%	-12.80%	18.17%	-1.65%	-5.62%

- 지방세체납액 증감률의 지표값이 '18년 2.69%, '19년 -12.8%, '20년 18.17%로 변화되었는데, '20년도는 '19년도 대비 급등하여 유형평균에 비해 높은 수준임
- 코로나19 유행에 따른 경기침체로 무재산을 사유로 하는 미수납액이 전년 대비 약 7배 증가하였으며, 무재산 미수납액 증가분 중에서 재산세의 비중이 50%를 차지함. 또한 지방세 미수납액 총액은 전년 대비 약 3.7억 원 증가하였으며, '20년 지방세징수율은 98.86%로 전년보다 0.18%p 하락하였음. 이에 더해 부동산 공시가격 상승에 비례하여 재산세 징수액과 수납액 모두 오르는 등의 환경적인 요인도 작용하여 지방세체납액을 높인 것으로 파악됨
- 지방세는 그 규모와 구성의 특성상 징수율이 조금만 변화해도 체납액증감률이 크게 변할 수 있음. 따라서 지방세 징수율 제고 및 체납액 최소화를 위해 책임징수제 시행, 상습체납자 자동차 번호판 영치 강화, 체납자 재산 압류 및 공매의 적극적 추진 등을 통해 지방세징수율을 지속적으로 개선해 나가야 할 것임

개선 및 필요사항

- 자체수입비율(세외수입)의 제고를 위해 납세편의 시책의 내실화, 세정홍보의 강화, 체납차량 강제인수 등을 시행하는 한편 정기적 대책보고회, 부서별 상시모니터링 등 체계적인 세외수입 확충 및 체납액 관리체계를 마련하여 지속적으로 추진해야 할 것임

- 지방세계납액 증감을 개선을 위해서는 타 지자체의 모범 사례 벤치마킹 등 징수율 제고를 위한 노력과 더불어 경기침체 속에서도 분납, 체납처분 및 징수 유예 등의 탄력적인 체납액 일제정리 추진 등 환경 변화에 대응하는 적절한 체납액관리방안 모색과 추진이 요구됨

사례 발굴

이불용액 비율(우수)	'18년 신규지표	'19년 8.62%	'20년 4.65%	유형평균 5.31%	전국평균 5.72%
-------------	--------------	---------------	---------------	---------------	---------------

- 이불용액비율의 지표값이 '19년 8.62%에서 '20년 4.65%로 3.97%p 가량 감소하여 눈에 띄게 개선됨으로써 유형평균(5.31%)과 비교하여 양호함
- 추가경정예산을 통해 집행 부진 혹은 불가로 예상되는 사업의 예산을 삭감하는 등 적절한 예산 편성과 편성된 예산의 효율적인 집행으로 사고이월액이 작년보다 크게 감소하였으며, 예산현액 또한 전년 대비 큰 폭으로 증가함에 따라 예산현액 대비 사고이월액 및 불용액의 비중이 감소함
- 불가피하게 연내 집행이 어려운 상황이 발생할 경우에는 사고이월 대신 명시이월을 지향하고, 신속집행 독려 등을 통한 적극적인 재정집행을 추진하여 이월사업을 최소화한다면 이불용액비율의 지표값이 더욱 개선될 것으로 기대됨

3. 계속비사업에 대한 설명서, 지출상황 및 투자계획

1 전민복합문화센터 내 공공도서관 건립

지출상황

(단위:백만원)

사 업 명	지 출 액			비 고
	합 계	2021년까지	2022년 이후	
전민복합문화센터 내 공공도서관 건립	4,300	138	4,162	

사업개요

- 사업기간 : 2020 ~ 2023
- 사업위치 : 문지동 653-5번지, 711.3㎡
- 사업규모 : 공공도서관, 주차장 등 건축면적 2,693㎡ (지하2, 지상5)
* 지하1~2층 주차장, 1층 북카페마주침공간, 2층~3층 공공도서관, 4~5층 생활문화센터
- 사 업 비 : 4,300백만원

그동안 추진현황

- '19. 10. 2020년 생활SOC 복합화사업 선정
- '20. 2. 부지변경 및 토지매입계획 수립
- '20. 3. 공유재산관리계획 구 의회 승인(토지)
- '21. 4. 대전지역균형발전기금 지원대상 사업 선정(시비 23.1억원)
- '21. 5. 건립기본계획 변경(지하1~지상4층 → 지하2~지상5층)

향후 추진계획

- '21. 11. 설계용역 준공
- '21. 12. ~ '23. 4. 착공 및 준공

기대효과

- 기존의 전통적 도서관 기능을 넘어선 세대간 계층을 아우르는 신개념 도서관과 생활문화센터 복합문화 공간조성으로 문화시설 지역격차 해소

② 전민복합문화센터 내 생활문화센터 조성

□ 지출상황

(단위:백만원)

사 업 명	지 출 액			비 고
	합 계	2021년까지	2022년 이후	
전민복합문화센터 내 생활문화센터 조성	5,000	-	5,000	

□ 사업개요

- 사업기간 : 2020 ~ 2023
- 사업위치 : 문지동 653-5번지, 711.3㎡
- 사업규모 : 생활문화센터, 주차장 등 건축면적 2,693㎡ (지하2, 지상5)
* 지하1~2층 주차장, 1층 북카페마주침공간, 2층~3층 공공도서관, 4~5층 생활문화센터
- 사 업 비 : 5,000백만원

□ 그동안 추진현황

- '19. 10. 2020년 생활SOC 복합화사업 선정
- '20. 2. 부지변경 및 토지매입계획 수립
- '20. 3. 공유재산관리계획 구 의회 승인(토지)
- '21. 4. 대전지역균형발전기금 지원대상 사업 선정(시비 23.1억원)
- '21. 5. 건립기본계획 변경(지하1~지상4층 → 지하2~지상5층)

□ 향후 추진계획

- '21. 11. 설계용역 준공
- '21. 12. ~ '23. 4. 착공 및 준공

□ 기대효과

- 기존의 전통적 도서관 기능을 넘어선 세대간 계층을 아우르는 신개념 도서관과 생활문화센터 복합문화 공간조성으로 문화시설 지역격차 해소

③ 유성온천지구 관광거점 조성사업

□ 지출상황

(단위:백만원)

사 업 명	지 출 액			비 고
	합 계	2021년까지	2022년 이후	
유성온천지구 관광거점 조성사업	21,000	60	20,940	

□ 사업개요

- 사업기간 : 2020년 ~ 2023년
- 사업위치 : 유성구 봉명동 일원 (유성온천지구)
- 사업내용 : 유성온천의 정체성과 지역특성을 살린 관광인프라구축
* 유성온천체험관 두드림공연장 리뉴얼 복합공유 공간 조성 등
- 사 업 비 : 21,000백만원 / 건물매입비(30억) 포함

□ 그동안 추진현황

- '20. 7. 2020년 온천지구 관광거점 공모사업 선정
- '20. 8. 유성온천지구 관광거점 조성사업 기본계획 수립
- '21. 2. ~ 3. 기본계획 및 실행계획 수립용역 추진계획 수립
- '21. 7. 기본계획 수립용역 계약(7.15.) 및 착수(7.29.)
- '21. 10. 기본계획 수립용역 착수보고회 개최

□ 향후 추진계획

- '22. 4. ~ 9. 실시설계 용역 착수 및 완료
- '22. 3. ~ 관광콘텐츠 사업 추진
- '22. 9. ~ '23. 12. 인프라 구축 시설공사 추진

□ 기대효과

- 온천 잠재력과 지역자원의 결합으로 시너지 창출, 성장의 모멘텀 확보
- 유성온천의 정체성과 특성을 살려내고, 관광활성화의 선순환 관계 구축을 통한 지속가능한 관광 생태계 조성

4 유성 반다비체육센터 건립

☐ 지출상황

(단위:백만원)

사 업 명	지 출 액			비 고
	합 계	2021년까지	2022년 이후	
유성 반다비체육센터 건립	13,000	190	12,810	

☐ 사업개요

- 사업기간 : 2019 ~ 2023
- 사업위치 : 유성구 유성대로 978 / 유성종합스포츠센터 부지활용
- 사업내용 : 수영장, 다목적체육관 등 건축연면적 3,600㎡ (지하2, 지상2)
- 사 업 비 : 13,000백만원

☐ 그동안 추진현황

- '19. 7. 건립 기본계획 수립
- '19. 8. 지방재정영향평가 심의
- '20. 6. 공공건축 사전계획 사전검토
- '21. 2. 설계공모 당선작 심사 및 선정
- '21. 3. 유성구 반다비 체육센터 건립 설계용역 착수
- '21. 10. 유성구 반다비 체육센터 건립 교통영향평가 완료

☐ 향후 추진계획

- '21. 11. ~ 12. 건축 인·허가, VE, 건설기술 심의 등 진행
- '22. 1. ~ 3. 설계용역 완료 및 공사착공
- '23. 10. ~ 12. 공사 준공 및 개관

☐ 기대효과

- 생활체육인구 수요증가에 따른 선제적 시설확충
- 장애인·비장애인이 함께 이용할 수 있는 체육공간 조성으로 구민 체력증진 및 건전한 여가활동 지원

5 방동 수변공간 여가기반 조성사업

□ 지출상황

(단위:백만원)

사 업 명	지 출 액			비 고
	합 계	2021년까지	2022년 이후	
방동 수변공간 여가기반 조성사업	9,766	227	9,539	

□ 사업개요

- 사업기간 : 2020 ~ 2022
- 사업위치 : 방동저수지 일원 / 504,000㎡
- 사업내용 : 저수지 둘레길 조성, 경관조명 설치, 음악분수 조성 등
- 사 업 비 : 9,766백만원

□ 그동안 추진현황

- '19. 11. 사업추진 기본계획 수립
- '20. 8. 실시설계용역 설계공모 선정 및 실시설계 용역 착수
- '20. 8. 설계공모 당선작 선정 및 용역 착수
- '21. 5. 실시설계용역 일시정지(관계기관 협의, 행정절차 이행)
- '21. 7. ~ 9. 농어촌공사 협의완료(사업내용, 토지사용 허가 등)
- '21. 9. 지방조사 협의완료, 착수 및 소규모 환경영향평가 착수
- '21. 10. 특정공법 선정(인도교, 음악분수)

□ 향후 추진계획

- '21. 11. 설계VE, 계약심사 및 일상감사 등 행정절차 이행
- '21. 12. ~ '22. 12. 공사 착공 및 준공

□ 기대효과

- 방동저수지 일원 자연환경을 이용한 생태휴식 공간 조성으로
관광객 유치 및 지역주민의 여가공간 활용
- 주변 관광자원과 연계한 친수공간 조성으로 지역명소화

6 진잠천 고향의 강 정비사업

지출상황

(단위:백만원)

사 업 명	지 출 액			비 고
	합 계	2021년까지	2022년 이후	
진잠천 고향의 강 정비사업	34,956	30,501	4,455	

사업개요

- 사업기간 : 2010 ~ 2022
- 사업위치 : 화산천 합류점 ~ 교촌동 진잠천 시점
- 사업내용 : 하천정비 L=2.74Km / 하천정비 1식
- 사 업 비 : 34,956백만원

그동안 추진현황

- '11. 10. 14. 사업시행계획고시(유성구 고시 제2011-90호)
- '11. 12. 16. 진잠천 보상계획 공고(유성구 공고 제2011-985호)
- '16. 12. 총사업비 협의 완료 (297억원 → 364억원)
- '17. 8. 공사 발주
- '17. 10. 총사업비 협의 (364억원 → 376억원)
- '18. 6. 총사업비 협의 (376억원 → 364억원)
- '18. 12. 공사 1차분 준공
- '19. 10. 총사업비 협의 (364억원 → 356억원 / 市 직접추진 포함)
- '19. 12. 공사 2차분 준공 / ○ '20. 1. 공사 3차분 착공
- '20. 12. 공사 3차분 준공 / ○ '21. 2. 공사 4차분 착공

향후 추진계획

- '22. 3. 공사 전체분 준공

기대효과

- 생태하천정비로 자연과 주민이 공존하는 친수공간 제공
- 하폭 확대 및 하천 정비로 홍수 등 수해발생을 사전 예방

7 나눔의숲 자연휴양림 진입도로 개설

☐ 지출상황

(단위:백만원)

사 업 명	지 출 액			비 고
	합 계	2021년까지	2022년 이후	
나눔숲 자연휴양림 진입도로 개설공사	6,730	5,518	1,212	

☐ 사업개요

- 사업기간 : 2016 ~ 2022
- 사업위치 : 유성구 성북동, 대정동 일원
- 사업내용 : 주출입구 L=1,244m, B=10m, 부출입구 L=628m, B=10m
- 사 업 비 : 6,730백만원

☐ 그동안 추진현황

- '16. 11. 18. 도시관리계획 결정 및 지형도면 고시(도시과)
- '17. 5. 13. 나눔숲 자연휴양림 진입도로개설 실시설계용역 준공
- '17. 9. 20. (주출입로)도시계획시설사업 실시계획인가 고시/유고 17-128호
- '19. 6. 26. (주출입로)나눔숲 자연휴양림 진입도로개설 준공
- '20. 4. 27. (부출입로)도시계획시설사업 실시계획인가 고시/유고 20-55호
- '20. 5. 1. (부출입로)보상계획 공고 및 보상협의 추진
- '21. 1. 28. (부출입로)지방토지수용위원회 수용재결 공탁
- '21. 7. 14. (부출입로)대전숲체원 진입도로 개설공사 착공

☐ 향후 추진계획

- '22. 7. (부출입구) 공사 준공

☐ 기대효과

- 개발제한구역 내 도로기반시설 확충으로 주민 통행 불편 해소

5. 「지방세특례제한법」 제5조에 따른 지방세 지출보고서(추정액 기준)

① 지방세 비과세·감면 현황 개요

1. 비과세·감면 총괄표

(단위: 원, %)

구 분		‘20년(결산)	‘21년(추계)	비교 증감
비과세·감면액(A)		70,629,206,640	77,201,692,000	6,572,485,360
	비과세	53,331,242,510	58,806,133,000	5,474,890,490
	감면	17,297,964,130	18,395,559,000	1,097,594,870
지방세 징수액(B)		124,817,571,870	127,593,957,000	2,776,385,130
비과세·감면율(A/A+B)		36.1	37.6	1.5

2. 기능별 비과세·감면 현황

(단위: 원, %)

분 야		‘20년(결산)		‘21년(추계)		비교 증감	
			비중		비중		비중
총 계		70,629,206,640	100	77,201,692,000	100	6,572,485,360	100
1	일반공공행정	28,325,555,420	40.10	30,622,907,000	39.67	2,297,351,580	34.95
2	공공질서 및 안전	104,455,150	0.15	1,223,538,000	1.58	1,119,082,850	17.03
3	교육	9,534,586,970	13.5	9,179,006,000	11.89	-355,580,970	-5.41
4	문화 및 관광	2,005,772,750	2.84	2,248,019,000	2.91	242,246,250	3.69
5	환경보호	7,563,070	0.01	30,420,000	0.04	22,856,930	0.35
6	사회복지	2,369,777,480	3.36	2,566,100,000	3.32	196,322,520	2.99
7	보건	154,667,300	0.22	41,710,000	0.05	-112,957,300	-1.72
8	농림해양수산	188,035,870	0.27	200,766,000	0.26	12,730,130	0.19
9	산업·중소기업	989,857,410	1.40	865,321,000	1.12	-124,536,410	-1.89
10	수송 및 교통	280,562,260	0.40	271,230,000	0.35	-9,332,260	-0.14
11	국토 및 지역개발	1,837,254,440	2.60	1,969,350,000	2.55	132,095,560	2.01
12	과학기술	0	0.00	3,726,000	0.00	3,726,000	0.06
13	국가	24,727,541,530	35.01	27,854,114,000	36.08	3,126,572,470	47.57
14	외국	0	0.00	0	0.00	0	0.00
15	기타	103,576,990	0.15	125,485,000	0.16	21,908,010	0.33

3. 세목별 비과세 · 감면 현황

(단위: 원, %)

분 야		‘20년(결산)		‘21년(추계)		비교 증감	
			비중		비중		비중
총 계		70,629,206,640	100	77,201,692,000	100	6,572,485,360	9
	보통세	70,629,206,640	100	77,201,692,000	100	6,572,485,360	9
	취득세						
	등록면허세	1,241,686,330	2	214,302,000	0	-1,027,384,330	-82
	레저세						
	지방소비세						
	주민세	4,725,690,870	7	5,097,040,000	7	371,349,130	7
	재산세	64,661,829,440	92	71,890,350,000	93	7,228,520,560	11
	자동차세						
	지방소득세						
	담배소비세						
	목적세						
	지역자원시설세						
	지방교육세						

4. 비과세 · 감면액 주요 증감사유별 분석

(단위: 원)

감 면 유 형	‘20년(결산)	‘21년(추계)	증감액
소 계	70,629,206,640	77,201,692,000	6,572,485,360
지방자치단체 및 지방자치단체조합에 대한 비과세	25,607,234,390	27,531,913,000	1,924,678,610
지방자치단체 등이 사용하는 공용,공공용 재산에 대한 비과세	304,742,080	386,870,000	82,127,920
주민공동체에 대한 비과세	21,697,850	22,494,000	796,150
사유 도로 하천 제방 구거 유지 묘지에 대한 비과세	2,211,931,490	2,479,000,000	267,068,510
지방공사 등에 대한 감면	179,949,610	202,630,000	22,680,390
천재 등으로 인한 대체취득 등에 대한 비과세	104,455,150	1,223,538,000	1,119,082,850
평생교육단체 등에 대한 과세특례	648,940	690,000	41,060
교육자치단체에 대한 비과세	272,744,300	318,926,000	46,181,700
교육자치단체 등이 사용하는 공용,공공용 재산에 대한 비과세	126,913,390	142,620,000	15,706,610
사립학교 및 외국교육기관에 대한 과세특례	6,049,621,470	6,558,450,000	508,828,530
학술연구단체 및 장학단체에 대한 감면	3,084,658,870	2,158,320,000	-926,338,870
종교, 제사단체에 대한 과세특례	1,979,643,740	2,222,169,000	242,525,260
신문, 통신사업에 대한 감면	597,040	660,000	62,960

문화 예술 지원을 위한 과세특례	15,366,550	20,000,000	4,633,450
문화재 등에 대한 과세특례	10,165,420	5,190,000	-4,975,420
친환경 건축물 등에 대한 감면	7,563,070	30,420,000	22,856,930
출산장려 및 양육지원을 위한 감면	154,718,090	178,450,000	23,731,910
노인복지시설에 대한 감면	24,419,820	24,680,000	260,180
국가유공자 등에 대한 과세특례	341,080	420,000	78,920
임대주택에 대한 감면	1,952,432,170	2,112,555,000	160,122,830
주택담보노후연금보증에 대한 감면	71,809,300	66,840,000	-4,969,300
사회복지법인에 대한 비과세	166,057,020	183,155,000	17,097,980
의료법인 등에 대한 과세특례	154,667,300	41,710,000	-112,957,300
농업인에 대한 과세특례	944,500	894,000	-50,500
한국농촌공사의 농업관련사업에 대한 감면	17,764,070	27,210,000	9,445,930
농업법인에 대한 감면	22,009,360	16,820,000	-5,189,360
산림유전자원보호령 등 임야에 대한 재산세 비과세	2,120,800	2,340,000	219,200
영농자금 등의 융자지원을 위한 감면	101,053,350	105,242,000	4,188,650
농업협동조합 등의 농어업 관련사업에 대한 감면	43,954,210	48,060,000	4,105,790
농어촌주택에 대한 감면	189,580	200,000	10,420
중소기업 창업 지원을 위한 감면	160,151,460	105,240,000	-54,911,460
중소기업 지원기관에 대한 과세특례	6,347,020	6,550,000	202,980
산업기술 지원을 위한 과세특례	1,386,780	1,300,000	-86,780
연구·개발 지원을 위한 감면	627,565,600	628,210,000	644,400
산업입지 지원을 위한 감면	134,338,300	120,440,000	-13,898,300
법인,공장의 지방이전에 대한 감면	60,068,250	3,581,000	-56,487,250
철도시설 등에 대한 감면	280,562,260	271,230,000	-9,332,260
택지개발용 토지 등에 대한 감면	739,465,590	825,750,000	86,284,410
산업단지에 대한 감면	984,187,120	1,043,140,000	58,952,880
장기미집행 도시계획시설 등에 대한 감면	113,601,730	100,460,000	-13,141,730
과학기술 지원을 위한 감면	0	3,726,000	3,726,000
국가에 대한 비과세	24,658,359,710	27,795,364,000	3,137,004,290
국가가 사용하는 공용,공공용 재산에 대한 비과세	69,181,820	58,750,000	-10,431,820
단순한 표시변경 등기 등에 대한 과세특례	44,104,500	44,596,000	491,500
임시용 건축물 등에 대한 비과세	33,856,030	45,700,000	11,843,970
별정우체국에 대한 과세특례	2,496,980	2,730,000	233,020
신용협동조합 및 새마을금고에 대한 감면	15,790,120	24,180,000	8,389,880
새마을운동조직 등에 대한 감면	423,460	450,000	26,540

② 지방세 비과세 · 감면 항목별 세부내역

1. 일반공공행정

연번	지방세지출 항목 및 근거법령	지방세지출액(단위: 원)		
		세 목	‘20년(결산)	‘21년(추계)
일반공공행정		합 계	28,325,555,420	30,622,907,000
1	지방자치단체 및 자치단체조합에 대한 비과세 - 지방자치단체 및 자치단체조합에 대한 취득·등록 면허·주민·재산·자동차·지역자원시설세 비과세(지방세법 §9①, §26①, §77① 1호, §109① 1호, §145① 1호, §145②) - 지방자치단체가 국방, 경호, 경비, 교통순찰, 소방, 환자수송, 청소, 오물수거와 도로공사 등에 사용하는 자동차에 대한 자동차세 비과세(지방세법 §126 1·2호)	소 계	25,607,234,390	27,531,913,000
		취 득 세		
		등록면허세	1,001,648,960	2,213,000
		주 민 세	283,201,750	294,660,000
		재 산 세	24,322,383,680	27,235,040,000
		자동차세		
		지방소득세		
		지역자원시설세		
		-		
2	지방자치단체 등 기부채납 부동산에 대한 비과세 - 지방자치단체 및 자치단체조합에 귀속 또는 기부채납을 조건으로 취득하는 부동산 및 사회기반시설에 대한 취득세 비과세(지방세법 §9②) - 지방자치단체 또는 지방자치단체조합이 소유하고 있는 부동산 또는 사회기반시설을 무상으로 양여받거나 기부채납 대상물의 무상사용권을 제공받는 조건으로 취득하는 부동산 또는 사회기반시설에 대한 취득세 비과세(지방세특별제한법 §73의2①)	소 계		
		취 득 세		
		-		
3	지방자치단체 등이 사용하는 공용·공공용 재산에 대한 비과세 - 지방자치단체 및 자치단체조합이 1년 이상 공용·공공용에 사용하는 재산에 대한 재산·지역자원시설세·비과세(지방세법 §109②, §145②)	소 계	304,742,080	386,870,000
		재 산 세	304,742,080	386,870,000
		지역자원시설세		
		-		
4	지방자치단체 등에 무상 제공하는 전력 등에 대한 비과세 - 지방자치단체 및 자치단체조합에게 생산된 전력 등을 무료로 제공하는 경우 지역자원시설세 비과세(지방세법 §145① 2호)	소 계		
		지역자원시설세		
		-		

연번	지방세지출 항목 및 근거법령	지방세지출액(단위: 원)		
		세 목	‘20년(결산)	‘21년(추계)
5	정당에 대한 비과세 - 정당이 직접 사용하기 위하여 취득하는 부동산 등에 대한 취득·등록면허·주민·재산·지역자원시설세 면제(지방세특례제한법 § 89①·②·③)	소 계		
		취 득 세		
		등록면허세		
		주 민 세		
		재 산 세		
		지역자원시설세		
		-		
6	정당에 무상 제공하는 전력 등에 대한 비과세 - 정당에게 생산된 전력 등을 무료로 제공하는 경우 지역자원시설세 비과세(지방세특례제한법 § 89④)(폐지)	소 계		
		지역자원시설세		
		-		
7	주민공동체에 대한 비과세 - 마을회 등 주민공동체의 주민공동소유 부동산 등에 대한 취득·등록면허·주민세·재산·지역자원시설세 비과세(지방세법 § 26② 4호 지방세특례제한법 § 90①, § 90②)	소 계	21,697,850	22,494,000
		취 득 세		
		등록면허세	54,000	54,000
		주 민 세	86,750	90,000
		재 산 세	21,557,100	22,350,000
		지역자원시설세		
8	사유 도로·하천·제방·구거·유지·묘지에 대한 비과세 - 묘지에 관한 등기에 대한 등록면허 비과세(지방세법 § 26② 3호) - 도로·하천·제방·구거·유지·묘지에 대한 재산·지역자원시설세 비과세(지방세법 § 109③ 1호, § 145②)	소 계	2,211,931,490	2,479,000,000
		등록면허세		
		재 산 세	2,211,931,490	2,479,000,000
		지역자원시설세		
		-		
9	지방공사 등에 대한 감면 - 지방공사·공단 등에 대하여 취득·재산세 감면(지방세특례제한법 § 85의2①②) - 지방자치단체가 자본금 및 출연하여 설립한 주식회사, 재단법인에 대한 취득·재산세 감면(50%)(지방세특례제한법 § 85의2③)	소 계	179,949,610	202,630,000
		취 득 세		
		등록면허세		
		재 산 세	179,949,610	202,630,000
		-		

2. 공공질서 및 안전

연번	지방세지출 항목 및 근거법령	지방세지출액(단위: 원)		
		세 목	‘20년(결산)	‘21년(추계)
공공질서 및 안전		합 계	104,455,150	1,223,538,000
10	갱생보호사업을 위한 감면 - 한국갱생보호공단 등의 갱생보호사업에 직접 사용하기 위하여 취득하는 부동산에 대한 취득·재산세 면제(지방세특례제한법 § 85①)	소 계		
		취 득 세		
		재 산 세		
		-		
11	민영교도소에 대한 감면 - 민영교도소용 부동산 취득·재산세 50% 감면 (지방세특례제한법 § 85②)	소 계		
		취 득 세		
		재 산 세		
		-		
12	천재 등으로 인한 대체취득 등에 대한 비과세 - 천재·지변·소실·도괴 기타 불가항력으로 인하여 멸실 또는 파손된 건축물·선박·자동차 및 기계장비를 개수 또는 대체 취득하는 경우 등에 대하여 취득·등록면허·레저·주민·재산·자동차·지방소득·담배소비·지역자원시설세 비과세(지방세특례제한법 § 4④, § 92① 1호, § 92②·③) - 소멸 멸실된 자동차에 대한 상속 취득(지방세법 § 9⑦) - (경북)소상공인이 취득한 생계형 자동차에 대한 취득세 감면 - (양산)상업용·산업용 건축물에 대한 재산세 감면 - (양산)관내 사업소를 둔 개인사업자 및 법인에 대한 주민세 감면 - (남원)서남대학교의 폐쇄로 인하여 그 주변생활권 내 토지 및 건축물, 주택에 대한 재산세 감면	소 계	104,455,150	1,223,538,000
		취 득 세		
		등록면허세	82,500	68,000
		레 저 세		
		주 민 세		
		재 산 세	104,372,650	1,223,470,000
		자동차세		
		지방소득세		
		담배소비세		
		지역자원시설세		
-				
13	재해구조 및 재해구호를 위한 과세특례 - 비상재해구조용 선박에 대한 지역자원시설세 비과세(지방세법 § 145②) - (경기 파주) 전국재해구호협회 사업용 부동산에 대한 재산세 면제	소 계		
		재 산 세		
		지역자원시설세		
		-		

3. 교육

연번	지방세지출 항목 및 근거법령	지방세지출액(단위: 원)		
		세 목	‘20년(결산)	‘21년(추계)
	교 육	합 계	9,534,586,970	9,179,006,000

연번	지방세지출 항목 및 근거법령	지방세지출액(단위: 원)		
		세 목	'20년(결산)	'21년(추계)
14	교육자치단체에 대한 비과세 - 교육자치단체에 대한 취득·등록면허·주민세·재산·지방소득·지역자원시설세 비과세(지방세법 § 9①, § 26①, § 77①1호, § 90, § 109① 1호, § 145① 1호, § 145②)	소 계	9,534,586,970	9,179,006,000
		취 득 세	272,744,300	318,926,000
		등록면허세		
		주 민 세	108,000	126,000
		재 산 세		18,480,000
		지방소득세	272,636,300	300,320,000
		지역자원시설세		
15	교육자치단체 기부채납 부동산에 대한 비과세 - 교육자치단체에 귀속 또는 기부채납을 조건으로 취득하는 부동산에 대한 취득 비과세(지방세법 § 9②)	소 계		
		취 득 세		
		-		
16	교육자치단체 등이 사용하는 공용·공공용 재산에 대한 비과세 - 교육자치단체가 1년 이상 공용 또는 공공용에 사용하는 재산에 대한 재산·지역자원시설세 비과세(지방세법 § 109②, § 145②)	소 계	126,913,390	142,620,000
		재 산 세	126,913,390	142,620,000
		지역자원시설세		
		-		
17	교육자치단체 등에 무상 제공하는 전력 등에 대한 비과세 - 교육자치단체에게 생산된 전력 등을 무료로 제공하는 경우 지역자원시설세 비과세(지방세법 § 145① 2호)	소 계		
		지역자원시설세		
		-		
18	사립학교 및 외국교육기관에 대한 과세특례 - 학교 및 외국교육기관에 대하여 취득·등록면허·주민·재산·지역자원시설세 비과세(지방세특례제한법 § 41①, § 41②, § 41③, § 41⑤) - 학교의 기숙사용 부동산 및 학생들의 실험·실습용 차량·기계장비·항공기·입목·선박에 대하여 취득·주민·재산·지역자원시설세 면제(지방세특례제한법 § 42①, § 42②) - 국립대학법인 전환 이전에 체결한 계약에 따라 기부자에게 무상사용을 허가한 부동산에 대해서는 무상사용기간 동안 재산·지역자원시설세 면제(지방세특례제한법 § 41⑥) - 「고등교육법」 제4조에 따라 설립된 의과대학의 부속병원에 대한 취득·재산세 경감(지방세특례제한법 § 41⑦) - 유치원을 설치·운영하기 위한 부동산에 대해 취득·재산세 면제(지방세특례제한법 § 19)	소 계	6,049,621,470	6,558,450,000
		취 득 세		
		등록면허세	3,105,000	3,150,000
		주 민 세	1,414,382,820	1,626,630,000
		재 산 세	4,632,133,650	4,928,670,000
		-		
		-		

연번	지방세지출 항목 및 근거법령	지방세지출액(단위: 원)		
		세 목	'20년(결산)	'21년(추계)
19	사립학교 및 외국교육기관에 무상 제공하는 전력 등에 대한 비과세 - 사립학교 및 외국교육기관에게 생산된 전력 등을 무료 제공시 지역자원시설세 비과세(지방세특례제한법 §41④)	소 계		
		지역자원시설세		
		-		
20	평생교육단체 등에 대한 과세특례 - 평생교육단체 및 평생교육시설에 대하여 취득·재산세 50% 경감 (지방세특례제한법 §43③, §44) - 전공대학에 직접 사용하기 위해 취득하는 부동산에 대한 재산세, 취득세 감면(지방세특례제한법 §44②) - 공공직업훈련시설에 직접 사용하는 부동산의 재산세, 취득세 감면(지방세특례제한법 §44③)	소 계	648,940	690,000
		취 득 세		
		재 산 세	648,940	690,000
		-		
21	평생교육단체에 무상 제공하는 전력 등에 대한 면제 - 평생교육단체에게 생산된 전 등을 무료로 제공하는 경우 지역자원시설세 비과세(지방세특례제한법 §43④)(폐지)	소 계		
		지역자원시설세		
		-		
22	학술연구단체 및 장학단체에 대한 감면 - 학술단체가 학술연구사업에 사용하는 부동산에 대하여 취득·재산세 면제(지방세특례제한법 §45①) - 장학법인이 장학사업에 사용하는 부동산에 대해서는 취득·재산세 면제, 장학법인의 장학금 지급 목적으로 취득하는 임대용 부동산에 대하여 취득·재산세 80% 경감(지방세특례제한법 §45②) - 기초과학연구원과 정부출연연구기관의 고유업무용 부동산에 대하여 취득·재산세 면제(지방세특례제한법 §45의2)	소 계	3,084,658,870	2,158,320,000
		취 득 세		
		재 산 세	3,084,658,870	2,158,320,000
		-		

4. 문화 및 관광

연번	지방세지출 항목 및 근거법령	지방세지출액(단위: 원)		
		세 목	‘20년(결산)	‘21년(추계)
문화 및 관광		합 계	2,005,772,750	2,248,019,000
23	종교·제사단체에 대한 감면 - 종교·제사 목적의 비영리단체에 대하여 취득·등록면허·주민·재산·지역자원시설세 면제(지방세특례제한법 § 50①, § 50②, § 50③, § 50⑤, § 50⑥)	소 계	1,979,643,740	2,222,169,000
		취 득 세		
		등록면허세	162,000	189,000
		주 민 세	134,767,250	185,460,000

연번	지방세지출 항목 및 근거법령	지방세지출액(단위: 원)		
		세 목	‘20년(결산)	‘21년(추계)
	- 종교재단의 의료업용 부동산에 대하여 취득·재산세 경감(지방세특례제한법 § 38④)	재 산 세	1,844,714,490	2,036,520,000
		지방소득세		
		지역자원시설세		
24	종교·제사단체에 무상 제공하는 전력 등에 대한 비과세 - 종교·제사 목적의 비영리단체 비영리단체에게 생산된 전력 등을 무료로 제공하는 경우 지역자원시설세 비과세(지방세특례제한법 § 50④)	소 계		
		지역자원시설세		
		-		
25	신문·통신사업에 대한 감면 - 신문·통신사업소에 대하여 주민세 감면(지방세특례제한법 § 51)	소 계	597,040	660,000
		주 민 세	597,040	660,000
		-		
26	문화·예술 지원을 위한 과세특례 - 문화예술단체가 문화예술사업에 사용하는 부동산 취득·재산세 면제(지방세특례제한법 § 52①) - 박물관·미술관·도서관·과학관에 사용하기 위한 부동산의 취득·재산·지역자원시설세 면제(지방세특례제한법 § 44조의2) - (서울 종로구) 인사동·대학로문화지구내 권장시설에 대한 재산 감면 - (서울) 공연장에 대한 취득·등록·지역자원시설세 면제 - (경기, 양주) 양주 장흥 문화·예술체험특구 내 문화예술시설용 부동산에 대하여 취득, 재산세 감면 - (제주) 공연장 설치 운영을 위한 부동산 취득세 면제	소 계	15,366,550	20,000,000
		취 득 세		
		등록면허세		
		재 산 세	15,366,550	20,000,000
		지역자원시설세		
		-		
27	관광단지 등에 대한 과세특례 - 관광단지개발사업 시행자가 취득하는 단지조성용 부동산 취득세 경감(지방세특례제한법 § 54①) - 평창군에 위치한 대회직접관련시설 중 선수촌을 건축하여 취득하는 경우 재산세 중과배제(지방세특례제한법 § 54⑥)	소 계		
		취 득 세		
		등록면허세		
		재 산 세		
		-		
28	체육진흥을 위한 감면 - 체육단체가 체육진흥사업에 사용하는 부동산 취득·재산세 면제(지방세특례제한법 § 52②) - (제주) 한국마사회 제주지역본부 시행 경주실황을 수신하여 발매한 장외발매소분에 대한 레저세 경감	소 계		
		취 득 세		
		재 산 세		
		레 저 세		
		-		

연번	지방세지출 항목 및 근거법령	지방세지출액(단위: 원)		
		세 목	'20년(결산)	'21년(추계)
29	문화재 등에 대한 과세특례 - 문화유산에 관한 국민신탁법인의 고유업무 직접 사용 부동산 취득·재산·지역자원시설세 면제(지방세특례제한법 §53) - 「문화재보호법」에 따라 사적지로 지정된 토지에 대하여 재산세 면제(지방세특례제한법 §55①) - 「문화재보호법」에 따른 문화재에 대하여 재산세 감면(지방세특례제한법 §55②) - 국보, 문화재로 지정된 부동산 등 재산 면제(조세) - (서울 종로) 역사문화미관지구 내 한옥에 대한 재산세 저율과세 - (서울 성북) 등록 한옥 주택 건축물 및 부속토지 감면 - 문화재보호조례에 의하여 지정된 문화재보호구역내 부동산에 대한 감면 - 문화재보호법에 따라 문화재로 지정된 부동산에 대한 감면	소 계	10,165,420	5,190,000
		취 득 세		
		재 산 세	10,165,420	5,190,000
		지역자원시설세		
		-		

5. 환경

연번	지방세지출 항목 및 근거법령	지방세지출액(단위: 원)		
		세 목	'20년(결산)	'21년(추계)
환경보호		합 계	7,563,070	30,420,000
30	환경환경공단에 대한 감면 - 한국환경공단의 폐기물재활용시설, 기술개발지원등의 사업용 부동산에 대하여 취득·재산세 감면(지방세특례제한법 §47)	소 계		
		취 득 세		
		재 산 세		
31	자연환경 보호를 위한 감면 - 국립공원관리공단이 공원관리사업용 부동산에 대하여 취득·재산세 25%감면((지방세특례제한법 §48) - 자연환경자산에 관한 국민신탁법인의 고유업무용 부동산에 대하여 취득·재산·지역자원시설세 면제 (지방세특례제한법 §53) - (서울 서초) 우면산 내셔널트러스트의 고유업무용 부동산에 대하여 재산세 감면 - 제00조(도시자연공원구역에 대한 감면) 「국토의 계획 및 이용에 관한 법률」 제2조제7호에 따른 도시	소 계		
		취 득 세		
		재 산 세		
		지역자원시설세		
		-		

연번	지방세지출 항목 및 근거법령	지방세지출액(단위: 원)		
		세 목	'20년(결산)	'21년(추계)
	계획시설로 같은 법 제32조에 따라 지형도면이 고시된 후 10년 이상 장기간 미집행된 공원이었다가 같은 법 제38조의2에 따른 도시자연공원구역으로 변경·지정 고시된 토지, 지상건축물, 「지방세법」 제104조제3호에 따른 주택(각각 그 해당부분으로 한정한다)에 대해서는 2021년 12월 31일까지 재산세의 100분의 50을 경감하고, 「지방세법」 제112조에 따라 부과되는 세액을 면제한다.			
32	해양환경관리공단에 대한 감면 - 해양오염방제 및 해양환경개선 등의 사업용 부동산과 해양오염방제용 및 해양환경관리용으로 취득하는 선박의 취득·재산세 경감(지방세특례제한법 §49)	소 계		
		취 득 세		
		재 산 세		
		-		
33	친환경 건축물 등에 대한 감면 - 녹색건축물 인증 등급, 에너지 효율 등급에 따른 신축 건축물의 취득세 3~10%를 경감(지방세특례제한법 §47의2①) - 신축하는 주거용 건축물로서 제로에너지건축물 인증을 받은 건축물 또는 주택에 대해 취득세 15~20%를 경감(지방세특례제한법 §47의2②) - 신축하는 주거용 건축물로서 에너지절약형 친환경 주택에 대해 취득세 10%를 경감(지방세특례제한법 §47의2③) - 내진성능 확인을 받은 건축물 또는 주택에 대해서 취득·재산세 경감(지방세특례제한법 §47의4①) - 지진안전시설물의 인증을 받은 신축 건축물에 대한 취득세 감면(지방세특례제한법 §47의4③) - (제주) 「환경친화적 자동차 충전시설에 대해 재산세, 지역자원시설세 면제	소 계	7,563,070	30,420,000
		취 득 세		
		재 산 세	7,563,070	30,420,000
		-		

6. 사회복지

연번	지방세지출 항목 및 근거법령	지방세지출액(단위: 원)		
		세 목	‘20년(결산)	‘21년(추계)
사회복지		합 계	2,369,777,480	2,566,100,000
34	국민기초생활수급자에 대한 비과세 - 「국민기초생활 보장법」에 의한 수급자에 대한 주민세(균등분) 비과세(지방세법 §77②)	소 계		
		주 민 세		

연번	지방세지출 항목 및 근거법령	지방세지출액(단위: 원)		
		세 목	'20년(결산)	'21년(추계)
	<ul style="list-style-type: none"> - (인천)사회적 취약계층에 대한 주민세 균등분 비과세 - (제주)고령자에 대한 주민세 감면(과세기준일 현재 80세 이상) 			
35	장애인에 대한 감면 <ul style="list-style-type: none"> - 장애등급 1~3급(시각장애 1~3급) 장애인의 승용자동차에 대하여 취득·자동차세 면제 (지방세특례제한법 §17①) - 시각장애(4급) 장애인의 승용자동차에 대하여 취득·자동차세 면제(조례) 	소 계		
		취 득 세		
		자동차세		
		-		
36	한국장애인고용촉진공단에 대한 감면 <ul style="list-style-type: none"> - 한국장애인고용촉진공단의 업무용 부동산에 대하여 취득·재산세 25% 경감(지방세특례제한법 §18) 	소 계		
		취 득 세		
		재 산 세		
37	한센환자 지원을 위한 감면 <ul style="list-style-type: none"> - 한센인정착농원 내의 주택, 축사용 부동산 및 재활사업용 부동산에 대하여 취득세 면제(지방세특례제한법 §17의2①) - 한센인 소유의 한센인정착농원 내의 부동산에 대하여 재산·지역자원시설세 면제(지방세특례제한법 §17의2②) 	소 계		
		취 득 세		
		재 산 세		
		지역자원시설세		
38	국민연금 등 지원을 위한 감면 <ul style="list-style-type: none"> - 「국민연금법」 제25조제4호에 따른 복지증진사업용 부동산 취득·재산세 감면(지방세특례제한법 §24①1호) - 「국민연금법」 제25조제7호에 따른 국민연금사업용 부동산 취득·재산세 50% 감면(지방세특례제한법 §24①2호) - 「공무원연금법」 제17조제4호 및 5호의 사업을 위한 부동산 취득·재산세 면제(지방세특례제한법 §24②1호) - 「공무원연금법」 제17조제3호 및 6호의 사업을 위한 부동산 취득·재산세 50% 감면(지방세특례제한법 §24②2호) - 「사립학교교직원 연금법」 제4조제3호 및 제5호의 사업을 취득·재산세 면제(지방세특례제한법 §24③1호) - 「사립학교교직원 연금법」 제4조제3호 및 제5호의 사업을 취득·재산세 50%감면(지방세특례제한법 §24③2호) 	소 계		
		취 득 세		
		재 산 세		
		-		

연번	지방세지출 항목 및 근거법령	지방세지출액(단위: 원)		
		세 목	'20년(결산)	'21년(추계)
39	사회복지법인·시설·사회적기업에 대한 감면 - 사회복지법인, 양로원·보육원·모자원·한센병자치료보호시설 등 사회복지사업을 목적으로 하는 단체, 한국한센복지협회에 대하여 취득·등록면허·주민·재산·지역자원시설세 면제(지방세특례제한법 § 22 ①, § 22②, § 22③, § 22⑤) - 사회적기업의 고유업무용 부동산 등에 대하여 취득·등록면허·재산세 경감(지방세특례제한법 § 22의4) - 「사회복지사업법」에 따라 설립된 사회복지법인이 의료기관을 경영하기 위하여 취득하거나 사용하는 부동산에 대해서 취득세 및 재산세 경감(지방세특례제한법 § 22⑥) - (제주) 사회적협동조합 설립 등기 등에 대한 감면	소 계	166,057,020	183,155,000
		취 득 세		
		등록면허세		2,585,000
		주 민 세	7,155,250	17,080,000
		재 산 세	158,901,770	163,490,000
		지방소득세		
40	사회복지법인·시설 등에 무상 제공하는 전력 등에 대한 비과세 - 사회복지법인 등에 생산된 전력 등을 무료로 제공하는 경우 지역자원시설세 비과세(지방세특례제한법 § 22④)	소 계		
		지역자원시설세		
		-		
41	출산장려 및 양육지원을 위한 감면 - 어린이집 및 유치원을 설치·운영하기 위한 부동산에 대해 취득·재산세 면제(지방세특례제한법 § 19) - 다자녀 양육자가 양육을 목적으로 취득하여 등록하는 자동차에 대하여 취득세 감면(지방세특례제한법 § 22의2①, § 22의2②) - (제주) 다자녀가정 출산 및 양육 목적의 주택 및 자동차 취득세 감면 - (제주) 북한이탈주민(새터민)의 주택 및 자동차 취득세 감면	소 계	154,718,090	178,450,000
		취 득 세		
		재 산 세	154,718,090	178,450,000
		-		
42	노인복지시설에 대한 감면 - 노인복지시설 및 직접 사용하는 부동산 취득세 면제, 재산세 50% 감면(지방세특례제한법 § 20 1호) - 경로당용 부동산 재산·지역자원시설세 면제(지방세특례제한법 § 20 1호) - 양로시설, 경로당 외 노인복지시설에 사용하는 부동산 취득·재산세 25% 감면(지방세특례제한법 § 20 2호)	소 계	24,419,820	24,680,000
		취 득 세		
		재 산 세	24,419,820	24,680,000
		지역자원시설세		
		-		

연번	지방세지출 항목 및 근거법령	지방세지출액(단위: 원)		
		세 목	'20년(결산)	'21년(추계)
43	청소년단체 등 지원을 위한 감면 - 스카우트 주관단체, 한국청소년연맹, 한국해양소년단 연맹, 정부 인·허가 또는 민법 외의 법률에 의하여 설립된 청소년단체의 업무용 부동산 취득세 75% 감면, 재산세 면제(지방세특례제한법 § 21①) - 청소년수련시설의 설치허가를 받은 비영리법인에 대해 취득세 면제, 재산세 50% 경감(지방세특례제한법 § 21②)	소 계		
		취 득 세		
		재 산 세		
		지역자원시설세		
		-		
44	권익증진을 위한 감면 - 대한적십자사의 의료사업에 사용하기 위한 부동산에 대하여 취득·재산세 75% 경감(지방세특례제한법 § 40의3 1호) - 대한적십자사의 의료사업 외 부동산에 대하여 취득·재산세 50%경감(지방세특례제한법 § 40의3 2호) - 법률구조법인·한국소비자원의 업무용 부동산에 대하여 취득·재산세 면제(지방세특례제한법 § 23①,②)	소 계		
		취 득 세		
		등록면허세		
		재 산 세		
		-		
45	산업재해보상보험사업 지원을 위한 과세특례 - 근로복지공단의 업무용 부동산에 대하여 취득·재산세 25%를 경감(지방세특례제한법 § 27①) - 근로복지공단의 의료사업 및 재활사업용 부동산에 대하여 취득세 75%, 재산세 50%를 경감(지방세특례제한법 § 27②)	소 계		
		취 득 세		
		주 민 세		
		재 산 세		
		-		
46	노동조합에 대한 감면 - 노동조합의 업무용 부동산 취득·재산세 면제 (지방세특례제한법 § 26)	소 계		
		취 득 세		
		재 산 세		
47	근로자 복지증진을 위한 감면	소 계		
		취 득 세		
		등록면허세		
		재 산 세		
		-		
48	국가유공자 등에 대한 과세특례 - 「국가유공자 등 예우 및 지원에 관한 법률」, 「보훈 보상대상자 지원에 관한 법률」, 「5.18 민주유공자	소 계	341,080	420,000

연번	지방세지출 항목 및 근거법령	지방세지출액(단위: 원)		
		세 목	'20년(결산)	'21년(추계)
	<p>예우에 관한 법률」, 「특수임무수행자 지원에 관한 법률」에 의한 대부금으로 취득하는 부동산 취득·등록면허세 면제(지방세특례제한법 § 29①)</p> <p>- 국가유공자 등 단체에 대한 주민세 비과세, 부동산 취득·등록면허·주민·재산·지역자원시설세 면제(지방세특례제한법 § 29②, § 29③)</p> <p>- 국가유공자 등이 보유한 자동차의 취득·자동차세 면제(지방세특례제한법 § 29④)</p>	취 득 세		
		등록면허세		
		주 민 세		
		재 산 세	341,080	420,000
		담배소비세		
		지역자원시설세		
		-		
49	<p>한국보훈복지의료공단 등에 대한 감면</p> <p>- 한국보훈복지의료공단의 직접사용 부동산에 대하여 취득·재산세 25%를 경감(지방세특례제한법 § 30①)</p> <p>- 보훈병원 의료업에 직접 사용 부동산에 대하여 취득·재산세 50% 감면(지방세특례제한법 § 30②)</p> <p>- 독립기념관의 직접 사용 부동산에 대하여 취득·주민·재산세 면제(지방세특례제한법 § 30③)</p>	소 계		
		취 득 세		
		주 민 세		
		재 산 세		
50	<p>주택거래에 대한 감면</p> <p>- 서민주택(40㎡이하·취득가액 1억원미만 주택)을 취득하여 1가구 1주택이 되는 경우 취득세 면제(지방세특례제한법 § 33②)</p>	소 계		
		취 득 세		
		-		
51	<p>임대주택에 대한 감면</p> <p>- 임대주택사업자가 공동주택 또는 오피스텔을 임대할 목적으로 취득하는 부동산 취득·재산세 감면(지방세특례제한법 § 31①·②·④)</p> <p>- 한국토지주택공사의 공공주택에 대하여 취득·재산세 50% 감면(지방세특례제한법 § 31⑥)</p> <p>- 공공지원민간임대주택 또는 장기일반민간임대주택을 임대하려는 자가 국내에 임대 목적으로 공동주택 또는 오피스텔을 임대목적으로 직접사용할 경우 재산세를 감면(지방세특례제한법 § 31의3)</p> <p>- 위탁관리 부동산투자회사가 임대할 목적으로 취득하는 부동산에 대해 취득·재산세 감면(지방세특례제한법 § 31의4)</p> <p>- 한국토지주택공사의 임대목적으로 취득 소유하는 소규모 주택에 대하여 취득·재산세 50% 감면(지방세특례제한법 § 32①)</p> <p>- 한국자산관리공사가 연체자의 채무 상환 및 주거 안정을 지원하기 위하여 임대 중인 주택에 대한 취득세, 재산세 감면(지방세특례제한법 § 57조의4)</p>	소 계	1,952,432,170	2,112,555,000
		취 득 세		
		재 산 세	1,952,432,170	2,112,555,000
		지역자원시설세		
		-		
		-		

연번	지방세지출 항목 및 근거법령	지방세지출액(단위: 원)		
		세 목	'20년(결산)	'21년(추계)
52	주택담보노후연금보중에 대한 감면 - 대상주택의 저당권설정등기에 대하여 등록면허세 감면 (지방세특례제한법 § 35①) - 주택담보노후연금보중 담보로 제공된 주택 재산세 감면(지방세특례제한법 § 35②) - 연금방식으로 생활자금 등을 지급받기 위한 장기주택저당대출에 가입한 사람이 담보로 제공하는 주택에 대한 재산세 감면(25%) (지방세특례제한법 § 35③) - 노후생활안정자금을 지원받기 위하여 담보로 제공된 농지에 대하여 재산세 감면(6억원이하 100%) (지방세특례제한법 § 35의2)	소 계	71,809,300	66,840,000
		등록면허세	56,965,500	43,220,000
		재 산 세	14,843,800	23,620,000
		-		
53	무주택자에 대한 주택공급 지원 등을 위한 감면 - 한국사랑의집짓기운동연합회가 무주택자에게 분양할 목적으로 취득하는 부동산에 대하여 취득·재산세 면제(지방세특례제한법 § 36) - (제주) 어려운가구 집지어주기 사업으로 취득하는 전용면적 60㎡ 이하의 주거용 부동산에 대하여 취득·재산·지역자원시설세 면제 - 혼인한 날부터 5년 이내인 사람과 주택 취득일로부터 3개월 이내에 혼인할 예정인 사람으로써 주택을 취득한 경우에는 취득세의 50% 경감 (지방세특례제한법 § 36의2)(폐지) - 주택 취득일 현재 세대별 주민등록표에 기재되어 있는 세대주 및 그 세대원이 주택을 소유한 사실이 없는 경우로서 주택을 취득한 경우 취득세 면제(또는 50% 감면)(지방세특례제한법 § 36의3)	소 계		
		취 득 세		
		재 산 세		
		지역자원시설세		

7. 보 건

연번	지방세지출 항목 및 근거법령	지방세지출액(단위: 원)		
		세 목	‘20년(결산)	‘21년(추계)
보 건		합 계	154,667,300	41,710,000
54	공공의료기관에 대한 과세특례 - 서울대학교병원, 서울대학교치과병원, 국립대학병원, 국립암센터, 국립중앙의료원, 국립대학치과병원, 한국원자력의학원이 고유 업무에 직접 사용하기 위해 취득한 부동산에 대하여 취득·재산세 50% 경감 (지방세특례제한법 §37)	소 계		
		취 득 세		
		등록면허세		
		주 민 세		

연번	지방세지출 항목 및 근거법령	지방세지출액(단위: 원)		
		세 목	‘20년(결산)	‘21년(추계)
		재 산 세		
		지방소득세		
		지역자원시설세		
55	의료법인 등에 대한 과세특례 - 의료업을 개설한 자가 공중보건업무 종사명령을 이행하기 위하여 취득하는 면허, 공수의로 위촉된 수의사가 취득하는 면허 등에 대하여 등록면허세 비과세(지방세법 §26② 4호) - 의료법인이 의료업에 직접 사용하기 위한 부동산에 대한 취득세 30%, 재산세 50% 경감(지방세특례제한법 §38①2) - 지방의료원이 의료업에 직접 사용하기 위한 부동산 취득·재산세 75% 경감(지방세특례제한법 §38의2) - (경기 포천)지방의료원이 지역주민에 대한 의료사업에 직접 사용하는 부동산에 대한 재산·주민세 면제	소 계	154,667,300	41,710,000
		취 득 세		
		등록면허세		
		주 민 세		
		재 산 세	154,667,300	41,710,000
		-		
56	국민건강보험사업 지원을 위한 감면	소 계		
		취 득 세		
		재 산 세		
		-		
57	공공의료기관에 대한 과세특례 - 서울대학교병원, 서울대학교치과병원, 국립대학병원, 국립암센터, 국립중앙의료원, 국립대학치과병원이 고유 업무에 직접 사용하기 위해 취득한 부동산에 대하여 취득·재산세 75% 경감 (지방세특례제한법 §37)	소 계		
		취 득 세		
		재 산 세		
		-		

8. 농림해양수산

연번	지방세지출 항목 및 근거법령	지방세지출액(단위: 원)		
		세 목	‘20년(결산)	‘21년(추계)
농림해양수산		합 계	188,035,870	200,766,000
58	농업인에 대한 과세특례	소 계	944,500	894,000
	- 자경농민의 농지·임야, 농업용 시설에 대해 취득세 50% 경감(지방세특례제한법 §6①, ②)	취 득 세		
	- 도로·하천점용 면허 등의 등록면허세 면제(지방세특례제한법 §6③)	등록면허세	594,000	554,000
	- 귀농인이 취득하는 농지 및 농지 조성용 임야에 대한	주 민 세		

연번	지방세지출 항목 및 근거법령	지방세지출액(단위: 원)		
		세 목	'20년(결산)	'21년(추계)
	취득세 50% 경감(지방세특례제한법 §6④) - 농기계류 관정시설에 대한 취득·재산세 면제(지방세특례제한법 §7) - 농업진흥지역 등에서 교환·분합하는 농지에 대한 취득세 면제(지방세특례제한법 §8②) - 농어업인이 영농, 가축사육, 양식, 어획 등에 직접 사용하는 사업소에 대한 주민세 재산분 및 종원분 면제(지방세특례제한법 §10②) - 농업용 석유류에 대한 자동차세 면제(조특법 §106의 2① 1호) - (부산·대구·인천·경기·경남) 해제된 개발제한구역 및 녹지지역에서 용도변경된 지역 내 농지에 대한 재산세 75%→50%→25% 감면 - (경기 광주) 지구단위계획구역 내 농지에 대한 농지 재산세 25% 감면 - (제주) 친환경농산물 재배 농지 재산세 50% 경감 - (제주) 축산업을 영위하는 자가 축산시설 등의 현대화를 위하여 취득하는 건축물 또는 차량에 대한 취득세 50% 경감 - (제주) 장기간 소유한 분리과세 대상 농지의 재산세 세율 경감	재 산 세	350,500	340,000
		자동차세		
		-		
59	농지확대개발을 위한 감면 - 농업생산기반 개량사업 및 농지확대 개발사업으로 인하여 취득하는 농지에 대해 취득세 면제(지방세특례제한법 §8①) - 공유수면의 매립 또는 간척으로 인하여 취득하는 농지에 대하여 취득세 세율 경감(1000분의 8)(지방세특례제한법 §8④)	소 계		
		취 득 세		
		재 산 세		
		-		
60	한국농촌공사의 농업관련사업에 대한 감면 - 농지매매사업 등에 따라 취득하는 부동산 과 농지법에 따른 농지에 대하여 취득·재산세 50% 경감(지방세특례제한법 §13② 1호) - 농업생산기반 정비계획에 따라 취득·소유하는 농업기반시설용 토지와 그 시설물에 대하여 취득세 50% 경감, 재산세 면제(지방세특례제한법 §13② 1의2호) - 경영희생 지원사업용 부동산에 대해 취득세 50%(환매취득 면제), 재산세 50% 감면(지방세특례제한법 §13② 2호)	소 계	17,764,070	27,210,000
		취 득 세		
		등록면허세		
		재 산 세	17,764,070	27,210,000
		-		

연번	지방세지출 항목 및 근거법령	지방세지출액(단위: 원)		
		세 목	'20년(결산)	'21년(추계)
	<ul style="list-style-type: none"> - 영농 규모 확대사업으로 취득하는 농지 취득세 50% 경감(지방세특례제한법 § 13② 3호) - 제3자 공급목적의 농어촌 생활환경정비사업용 부동산 취득세 25% 경감(지방세특례제한법 § 13② 4호) - 농지시장 안정과 농업구조 개선 등을 위해 취득하는 농지 취득세 50% 경감 (지방세특례제한법 § 13② 5호) - 생활환경정비사업에 따라 취득한 부동산 중 국가 또는 지방자치단체 무상 귀속될 공공시설물 및 그 부속 토지와 공공시설용지 재산세 면제(지방세특례제한법 § 13③) 			
61	농업법인에 대한 감면 <ul style="list-style-type: none"> - 농업법인이 법인 설립등기일부터 2년 이내 취득하는 농업용 부동산 취득세 75% 감면(지방세특례제한법 § 11①) (부칙 § 8 취득세 면제) - 영농·유통·가공용 부동산 취득·재산세 50% 감면 (지방세특례제한법 § 11②) - 농업법인의 설립 등기 등록면허세 면제(지방세특례제한법 § 11④) 	소 계	22,009,360	16,820,000
		취 득 세		
		등록면허세	4,207,000	0
		재 산 세	17,802,360	16,820,000
62	임업인에 대한 감면 <ul style="list-style-type: none"> - 임업인이 직접 임업을 하기 위하여 교환·분합하는 임야 취득세 면제, 99만㎡이하 보전산지 취득세 50% 경감(지방세특례제한법 § 8③) - 임업에 대한 주민(종업원·재산) 면제(지방세특례제한법 § 10②) - 임업용 석유류에 대한 자동차세 면제(조특법 § 106의 2① 1호) 	소 계		
		취 득 세		
		주 민 세		
		자동차세		
63	산림유전자원보호림 등 임야에 대한 재산세 비과세 <ul style="list-style-type: none"> - 산림유전자원보호림·보안림 등 임야에 대한 재산세 비과세(지방세법 § 109③ 2호) 	소 계	2,120,800	2,340,000
		재 산 세	2,120,800	2,340,000
		-		
64	2012여수세계박람회 지원을 위한 감면 <ul style="list-style-type: none"> - 여수세계박람회재단 등의 업무용 부동산 취득·재산세 감면(지방세특례제한법 § 54⑤) - 여수세계박람회 재단 고유업무 직접사용 부동산 취득·재산세 감면 	소 계		
		취 득 세		
		재 산 세		

연번	지방세지출 항목 및 근거법령	지방세지출액(단위: 원)		
		세 목	'20년(결산)	'21년(추계)
	- 해양박람회 특구 내 창업 또는 사업장 신설기업, 사업시행자 고유업무 직접사용 부동산 취득·재산세 감면	지역자원시설세		
		-		
65	어업인에 대한 과세특례 - 어업을 주업으로 하는 자가 어업을 영위하기 위하여 취득하는 어업권 및 어선에 대하여 취득세 50% 경감(지방세특례제한법 §9①) - 20톤 미만의 소형어선에 대하여 취득·재산·지역자원시설세 면제 (지방세특례제한법 §9②) - 출원에 따른 어업권 취득세 면제, 어업권에 관한 등록 면허세 면제(지방세특례제한법 §9③) - 어업에 직접 사용하는 사업소에 대한 주민(종업원·재산) 면제(지방세특례제한법 §10②) - 어업용 석유류에 대한 자동차세 면제(조특법 §106의 2① 1호)	소 계		
		취 득 세		
		등록면허세		
		주 민 세		
		재 산 세		
		자동차세		
		지역자원시설세		
66	어업법인에 대한 감면 - 어업법인의 영여·유통·가공용 부동산 취득·재산세 50% 감면(지방세특례제한법 §12①) - 어업법인의 설립등기에 대하여는 등록면허세를 면제 (지방세특례제한법 §12②)	소 계		
		취 득 세		
		등록면허세		
		재 산 세		
67	영농자금 등의 융자지원을 위한 감면 - 농협·수협·산림조합 등이 농어업인·영농조합법인 등에 융자시 저당권설정등기 등록면허세 50% 경감 (지방세특례제한법 §10①1~5)	소 계	101,053,350	105,242,000
		등록면허세	101,053,350	105,242,000
		-		
68	농업협동조합 등의 농어업 관련사업에 대한 감면 - 농협·수협·산림조합 중앙회의 구판사업용 부동산에 대하여 취득·재산세 25% 감면(지방세특례제한법 §14①) - 농협·수협·산림조합·엽연초생산협동조합의 조합에 대하여 주민세 50% 감면, 업무용 부동산 취득·재산세 면제(지방세특례제한법 §14③, §14④)	소 계	43,954,210	48,060,000
		취 득 세		
		등록면허세		
		주 민 세		
		재 산 세	43,954,210	48,060,000
		-		
69	농수산물유통공사 등의 농어업관련사업에 대한 감면 - 농수산물유통공사와 유통자회사의 농수산물유통시설 및 교육훈련시설용 부동산 취득·재산세 50% 감면	소 계		

연번	지방세지출 항목 및 근거법령	지방세지출액(단위: 원)		
		세 목	'20년(결산)	'21년(추계)
	(지방세특례제한법 § 15①) - 농수산물공사의 고유업무용 부동산 취득·재산세 감면 및 법인등기 등록면허세 감면(지방세특례제한법 § 15②)	취 득 세		
		재 산 세		
		-		
70	농수산물가공사업에 대한 감면 - 농어촌특산품생산단지의 지정을 받은 자, 농산물 산지가공업자, 수산물 가공업자가 과밀억제권역외에서 취득하는 사업용 부동산에 대하여 취득세 면제, 5년간 재산세 50% 감면(조례) - 지역특산품 생산단지 직접사용 부동산 등 취득·재산세 감면	소 계		
		취 득 세		
		재 산 세		
		-		
71	농어촌주택에 대한 감면 - 어촌생활환경정비사업·농어촌주거환경개선사업에 따라 주택을 개량하는 거주자가 취득하는 연면적 150㎡이하 주택 및 부속토지에 대하여 취득세 감면(280만원 공제)(지방세특례제한법 § 16)	소 계	189,580	200,000
		취 득 세		
		재 산 세	189,580	200,000
		-		

9. 산업·중소기업 및 에너지

연번	지방세지출 항목 및 근거법령	지방세지출액(단위: 원)		
		세 목	‘20년(결산)	‘21년(추계)
산업·중소기업		합 계	989,857,410	865,321,000
72	기업의 신용보증 지원을 위한 감면 - 지역신용보증재단 신용보증 업무용 부동산 등 취득·재산세 50% 감면(지방세특례제한법 § 56③)	소 계		
		취 득 세		
		등록면허세		
		재 산 세		
		-		
73	중소기업 창업 지원을 위한 감면 - 창업하는 창업중소기업 및 창업벤처중소기업의 법인 설립등기 등록면허세 면제, 해당사업을 위한 취득하는 사업용 재산의 취득세 4년간 75% 감면(지방세특례제한법 § 58의3①·③) - 창업하는 창업중소기업 및 창업벤처중소기업이 사용하기 위해 취득한 부동산에 대하여 3년간 재산세 면제하고 그다음 2년간 재산세 50% 경감(지방세특례제한법 § 58의3①,②)	소 계	160,151,460	105,240,000
		취 득 세		
		등록면허세	22,892,360	1,610,000
		재 산 세	137,259,100	103,630,000
		지방소득세		
		-		

연번	지방세지출 항목 및 근거법령	지방세지출액(단위: 원)		
		세 목	'20년(결산)	'21년(추계)
	<ul style="list-style-type: none"> - 창업보육센터사업자가 사용하기 위한 부동산에 대하여 취득세 75%, 재산세 50% 경감(지방세특례제한법 § 60 ③ 1호) - 학교 및 외국교육기관 등이 창업보육센터용으로 직접 사용하기 위하여 취득하는 부동산에 대하여 취득세 75%, 재산세 100% 감면(지방세특례제한법 § 60 ③ 1의2호) - 창업중소기업 및 창업벤처중소기업의 법인설립 등기 등록면허세 면제, 2년간 사업용 부동산 취득세 면제, 5년간 재산세 50% 감면(조특법 § 119②, § 120③, § 121)(삭제) - 협동화실천계획의 승인을 받은 자가 직접 사용 목적 최초 취득 공장용 부동산의 재산세 감면(지방세특례제한법 § 59조③) 			
74	중소기업 지원기관에 대한 과세특례 <ul style="list-style-type: none"> - 중소기업진흥공단이 전문기술인력 양성을 위해 취득한 교육시설용 부동산에 대하여 취득세 25% 경감(지방세특례제한법 § 59①) - 중소기업협동조합이 제품의 생산·가공·수주·판매·보관·운송을 위하여 취득하는 공동시설용 부동산에 대대하여 취득세의 50% 경감 (지방세특례제한법 § 60①) - 중소기업협동조합 중앙회가 회원 등이 사용할 목적으로 신축한 건축물에 대하여 취득세 2% 과세(지방세특례제한법 § 60②) - 중소기업종합지원센터의 업무용 부동산에 대하여 취득·재산세 50% 감면(지방세특례제한법 § 60④) 	소 계	6,347,020	6,550,000
		취 득 세		
		등록면허세		
		주 민 세		
		재 산 세	6,347,020	6,550,000
		지방소득세		
		지역자원시설세		
75	중소기업 협동화사업 지원을 위한 감면 <ul style="list-style-type: none"> - 중소기업자에게 분양·임대 목적의 부동산에 대하여 취득·재산세 50% 감면(지방세특례제한법 § 59②) - 협동화실천계획의 승인을 받은 자가 직접 사용하거나 분양·임대하기 위해 취득하는 공장용 부동산에 대해 취득세 50% 경감, 재산세 3년간 50% 경감(지방세특례제한법 § 59③) 	소 계		
		취 득 세		
		재 산 세		
		-		
76	산업기술 지원을 위한 과세특례 <ul style="list-style-type: none"> - 산학협력단의 업무용 부동산에 대하여 취득·재산세 75% 경감(지방세특례제한법 § 42③) - 정부로부터 인·허가를 받거나 민법 외의 법률에 따라 설립되거나 적용을 받는 학술연구단체·장학단체·과학기술진흥단체의 고유 업무 직접 사용 부동산에 대하 	소 계	1,386,780	1,300,000
		취 득 세		
		주 민 세		
		재 산 세	1,386,780	1,300,000

연번	지방세지출 항목 및 근거법령	지방세지출액(단위: 원)		
		세 목	'20년(결산)	'21년(추계)
	여 취득·재산세 면제(지방세특례제한법 §45①)	-		
77	연구·개발 지원을 위한 감면 - 중견기업, 대기업 기업부설연구소용 부동산에 대해 취득·재산세 35% 경감(신성장동력신성장동력·원천기술 관련 기업부설연구소용 부동산에 대해 취득·재산세 45% 경감)(지방세특례제한법 §46①②) - 중소기업 기업부설연구소용 부동산에 대해 취득·재산세 60% 경감(신성장동력신성장동력·원천기술 관련 기업부설연구소용 부동산에 대해 취득·재산세 70% 경감)(지방세특례제한법 §46③) - 시험분석·연구용 담배, 수출상담 견본용 담배에 대하여 담배소비세 면제(지방세법 §54① 6·7호) - (광주, 광주북구) 한국광기술원의 업무용 부동산에 대하여 취득·재산세 면제	소 계	627,565,600	628,210,000
		취 득 세		
		재 산 세	627,565,600	628,210,000
		담배소비세		
		-		
78	산업인력 등 지원을 위한 감면 - 한국산업안전보건공단이 산업안전보건에 관한 교육 등에 직접 사용하는 부동산의 취득·재산세 25% 감면(지방세특례제한법 §28②) - 한국산업인력공단이 산업재해예방기술의 연구·개발 및 보급에 직접 사용하는 부동산의 취득세 25% 감면(지방세특례제한법 §28③) - 제00조(일자리창출을 위한 감면) ① 2017년 12월 31일 이전부터 제주특별자치도내 본점 또는 지점이 있는 내국법인과 외국법인(이하 “법인”이라 한다)이 제주특별자치도내 사업장에서 2020년7월13일 이후 「지방세법」 제74조제8호에 따른 종업원 수가 증가하는 경우 최초 감면 적용연도부터 3년간 지방세를 다음 각 호와 같이 경감한다.	소 계		
		취 득 세		
		등록면허세		
		재 산 세		
		주 민 세		
		-		
79	산업입지 지원을 위한 감면 - 벤처기업집적시설·신기술창업집적지역을 개발·조성하여 분양 또는 임대목적 부동산에 대해 취득·재산세 50% 경감(지방세특례제한법 §58①) - 벤처기업집적시설·산업기술단지에 입주하는 기업의 취득·등록면허·재산세 중과 배제(지방세특례제한법 §58②) - 신기술창업집적지역에서 산업용건축물 연구시설 및 시험생산용 건축물을 신축하거나 증축하려는 자가 취득한 부동산에 대해 취득세 50% 경감하고 3년간 재산세 50% 경감(지방세특례제한법 §58③)	소 계	134,338,300	120,440,000
		취 득 세		
		등록면허세		
		재 산 세	134,338,300	120,440,000
		-		

연번	지방세지출 항목 및 근거법령	지방세지출액(단위: 원)		
		세 목	'20년(결산)	'21년(추계)
	<ul style="list-style-type: none"> - 벤처기업육성촉진지구 내 벤처기업 고유업무에 직접 사용하는 부동산의 취득·재산세 37.5% 경감(지방세특례제한법 §58④) - 지식산업센터를 직접사용, 분양 또는 임대목적으로 신축하거나 증축하는 부동산에 대하여 취득세 35%, 재산세 37.5% 경감 (지방세특례제한법 §58의2 ①) - 최초로 해당 지식산업센터를 분양받은 입주자의 사업시설용 직접 사용 부동산에 대하여 취득세 50% 경감, 재산세 37.5% 경감(지방세특례제한법 §58의2 ②) - 지방세특례제한법 제75조의3(위기지역 내 중소기업 등에 대한 감면) - 제00조(산업위기대응특별지역 내 자동차산업·조선산업 분야 제조업 투자기업에 대한 감면) ① 「국가균형발전특별법」 제17조제2항 - (인천·광주·강원·전남) 테크노파크의 사업용 부동산 취득·등록면허세 면제, 재산세 50% 감면 - (서울·경기) 도시형공장용 부동산에 대해 취득·등록면허세 50% 감면, 5년간 재산세 50% 감면 - (제주) 토평공업지구 내 토지를 취득하는 경우와 5년 안에 지상건축물을 취득하는 경우 취득·등록면허세 면제, 5년간 재산세 면제 - (강원·경북 문경) 폐광지역 진흥지구 내 공장용 부동산에 대해 7년간 재산세 100%, 3년간 재산세 50% 감면 - (대구·경북) 우수향토기업의 공장용 부동산에 대해 취득·등록면허·재산세 50% 감면 - (서울·부산·대구·광주·대전·울산·제주·경기평택·강원·충북·전북·경북·경남) 고용창출기업(고용우수)의 사업용 부동산에 대해 취득·등록면허세 및 재산세 50% 감면 			
80	외국인투자 유치를 위한 감면 <ul style="list-style-type: none"> - 고도기술수반사업을 영위하거나, 외국인투자지역에 입주한 외국인투자기업 등에 대해 취득·재산세를 감면(지방세특례제한법 §78의3) (조례로 15년 범위내 감면 확대 가능) 	소 계		
		취 득 세		
		재 산 세		
		-		
81	담배 수출 지원을 위한 과세특례 <ul style="list-style-type: none"> - 수출용, 보세구역판매용 담배 등에 대해 담배소비세 면제(지방세법 §54① 1·3호) 	소 계		
		담배소비세		

연번	지방세지출 항목 및 근거법령	지방세지출액(단위: 원)		
		세 목	'20년(결산)	'21년(추계)
82	법인·공장의 지방이전에 대한 감면 - 본점 및 주사무소를 대도시 외 지방으로 이전하는 법인에 대해 법인등기 및 사업용 부동산 취득·등록면허세 면제, 재산세 5년간 100%, 그다음 3년간 50% 감면(지방세 특례제한법 § 79) - 공장을 대도시 외 지방으로 이전하여 사업을 계속하기 위해 취득하는 부동산 취득세 면제, 재산세 5년간 면제, 그다음 3년간 50% 경감(지방세특례제한법 § 80)	소 계	60,068,250	3,581,000
		취 득 세		
		등록면허세	900,000	451,000
		재 산 세	59,168,250	3,130,000
		-		
83	시장정비사업에 대한 감면 - 시장정비사업에 직접 사용하기 위해 취득하는 부동산 취득세 면제, 재산세 5년간 50% 경감(지방세특례제한법 § 83①) - 시장정비사업시행에 따라 최초로 취득한 부동산(주택 제외)에 대하여 취득세 면제, 재산세 5년간 50% 경감(지방세특례제한법 § 83②) - 상업기반시설 현대화사업 보조금 사업으로 취득하는 건축물에 대해 취득세 면제(조례) - (서울 자치구) 상업기반시설 현대화사업 보조금 사업으로 취득하는 건축물에 대해 5년간 재산세 50% 감면	소 계		
		취 득 세		
		재 산 세		
		-		
84	에너지산업 지원을 위한 과세특례 - 「석유 및 석유대체연료 사업법」 제10조에 따른 석유 판매업 중 주유소가 한국석유공사와 석유제품 구매계약을 체결하고, 한국석유공사로부터 구매하는 석유제품의 의무구매 비율 등 대통령령으로 정하는 조건을 충족하는 경우 석유제품 판매에 직접 사용하는 부동산에 대해서는 2014년 12월 31일까지 재산세의 100분의 50을 경감한다.(지방세특례제한법 § 62의2(폐지)) - 한국전력공사의 도서지역 발전시설용 부동산에 대해 취득세 면제 - 한국가스공사의 도시가스사업용 부동산에 대해 취득·재산세 감면 - (충북) 도시가스사업자의 직접사용 부동산에 대해 취득세 50% 경감	소 계		
		취 득 세		
		등록면허세		
		재 산 세		
		-		
85	광업 지원을 위한 과세특례 - 광업권의 설정·변경 등 등록에 해당하는 면허에 대하여 등록면허세 비과세(지방세특례제한법 § 62①) - 출원에 따라 취득하는 광업권 및 광산용 지상임목에 대하여 취득세 면제(지방세특례제한법 § 62②)	소 계		
		취 득 세		
		등록면허세		
		재 산 세		
		-		

연번	지방세지출 항목 및 근거법령	지방세지출액(단위: 원)		
		세 목	'20년(결산)	'21년(추계)
86	매매용 자동차 등에 대한 과세특례 - 세관장에게 수출신고를 하고 수출된 자동차 또는 자동차·건설기계 매매업자가 등록한 매매용 자동차·건설기계에 대해 자동차세 비과세(지방세법 §126 3호) - 자동차·건설기계 매매업자가 매매용으로 취득한 중고자동차 등에 대한 취득·자동차세 면제(지방세특례제한법 §68①) - 무역업자의 수출용으로 취득하는 중고선박, 중고기계장비, 중고항공기는 취득세 1,000분의 20을 경감, 중고자동차는 취득세 면제(지방세특례제한법 §68③)	소 계		
		취 득 세		
		자동차세		
		-		
87	금융기관 구조조정 지원을 위한 감면 - 새마을금고, 신용협동조합, 농협협동조합 간의 합병으로 양수받은 재산의 취득세 면제, 합병으로 양수받아 3년 이내에 등기하는 재산에 대해서는 등록면허세 50% 경감(지방세특례제한법 §57의2②) - 금융기관의 기업합병·분할 등을 위한 취득세 감면(지방세특례제한법 §57의2①, §57의2⑤ 1·2·4·5·6·7·8호) - 「농업협동조합법」에 따라 설립된 농업협동조합중앙회(이하 이 조에서 “중앙회”라 한다)가 같은 법에 따라 사업구조를 개편하는 경우 제1호 및 제2호의 구분에 따른 등기에 대해서는 2017년 12월 31일까지 등록면허세를 면제하고, 제3호의 경우에는 취득세를 면제한다(폐지)(지방세특례제한법 §57의2⑥) - 금융기관, 한국자산관리공사, 예금보험공사, 정리금융기관, 농업협동조합, 수산업협동조합, 산림조합이 부실조합으로부터 양수한 재산의 취득세 면제(지방세특례제한법 §57의3①1·2·3·4호)	소 계		
		취 득 세		
		등록면허세		
		-		
88	기업 구조조정 지원을 위한 감면 - 기업 구조조정 지원을 위한 취득세 감면(지방세특례제한법 §57의2③ 2~5호, §57의2⑤ 3호) - 「조세특례제한법」 제32조에 따른 현물출자 또는 사업양도·양수에 따라 2021년 12월 31일까지 취득하는 사업용 고정자산에 대해서는 취득세의 100분의 75를 경감한다. 다만, 취득일부터 5년 이내에 대통령령으로 정하는 정당한 사유 없이 해당 사업을 폐업하거나 해당 재산을 처분(임대를 포함한다) 또는 주식을 처분하는 경우에는 경감받은 취득세를 추징한다. (지방세특례제한법 §57의2④) - 「농업협동조합법」 제134조의2에 따라 설립된 농협경	소 계		
		취 득 세		
		등록면허세		
		재 산 세		
		-		

연번	지방세지출 항목 및 근거법령	지방세지출액(단위: 원)		
		세 목	'20년(결산)	'21년(추계)
	<p>제지주회사가 현물출자에 따라 중앙회로부터 경제사업을 이관받아 취득하는 재산에 대한 취득세 면제(지방세특례제한법 §57의2⑥ 3호)</p> <p>- 한국자산관리공사가 「금융회사부실자산 등의 효율적 처리 및 한국자산관리공사의 설립에 관한 법률」 제26조제1항제9호 및 제10호에 따라 취득하는 재산에 대해서는 취득세를 면제하고, 같은 항 제7호에 따라 한국자산관리공사가 「중소기업기본법」에 따른 중소기업이 보유한 자산을 취득하는 경우에는 취득세의 100분의 50 경감하고 중소기업의 자산을 임대조건부로 취득하여 임대중인 자산에 대해서는 5년간 재산세 50% 경감(지방세특례제한법 § 57의3②,③,④)</p>			
89	<p>명목회사에 대한 감면</p> <p>- 부동산투자회사·부동산집합투자기구·「법인세법」 제51조의2제1항제9호에 해당하는 회사가 취득하는 부동산 취득세 중과배제(지방세특례제한법 § 180의2①)</p> <p>- 투자목적회사·기업구조조정투자회사·부동산투자회사·「법인세법」 제51조의2제1항제9호에 해당하는 회사 등의 설립등기 등록면허세 중과배제(지방세특례제한법 § 180의2②)</p> <p>- (부산·제주) 선박투자회사의 설립등기에 대하여 등록면허세 70% 감면</p>	소 계		
		취 득 세		
		등록면허세		
		-		

10. 교통 및 물류

연번	지방세지출 항목 및 근거법령	지방세지출액(단위: 원)		
		세 목	‘20년(결산)	‘21년(추계)
수송 및 교통		합 계	280,562,260	271,230,000
90	철도시설 등에 대한 감면	소 계	280,562,260	271,230,000
	- 한국철도시설공단이 취득하는 철도시설용 부동산 취득세 25% 경감(지방세특례제한법 § 63①)	취 득 세		
	- 한국철도시설공단의 철도차량, 국가로 귀속되는 부동산에 대하여 취득·재산세 면제(지방세특례제한법 § 63②)	주 민 세		
	- 한국철도공사의 철도역사 개발사업용 부동산 및 철도차량 등에 대하여 취득세 25% 경감, 재산세 50% 경감(지방세특례제한법 § 63③)	등록면허세		
	- 「지방공기업법」에 따라 도시철도사업을 목적으로 설립된 도시철도공사에 대한 그 고유업무에 직접 사용하기 위하여 취득하는 부동산 및 철도차량에 대해서는 취	재 산 세	280,562,260	271,230,000
		-		

연번	지방세지출 항목 및 근거법령	지방세지출액(단위: 원)		
		세 목	'20년(결산)	'21년(추계)
	득세·등록면허세·재산세 감면 (지방세특례제한법 §63⑤)			
91	무료도선용 선박 등에 대한 비과세 - 무료도선용·선교구성용·전마용 선박에 대한 재산·지역자원시설세 비과세(지방세법 §109③ 4호, §145②)	소 계		
		재 산 세		
		지역자원시설세		
		-		
92	해운·항만 등 지원을 위한 감면 - 국제선박 취득·재산세 감면(지방세특례제한법 §64①) - 화물운송용·외항여객운송용·원양어업용 선박에 대해 취득세 1% 세율 및 재산세 50% 경감(지방세특례제한법 §64②) - 연안항로에 취항하기 위하여 화물운송용 선박 중 천연가스를 연료로 사용하는 선박 취득세 2% 세율 경감(지방세특례제한법 §64③) - 도크시설 및 접안시설 지역자원시설세 비과세(지방세법 시행령 §137①) - 연안 운항 여객선박에 사용할 목적으로 해운조합에 공급하는 석유류 자동차세 면제(조특법 §106의2① 2호) - (부산·경남, 부산 00구) 부산항만공사의 사업용 부동산 등 취득·등록면허세 면제, 재산·지역자원시설세 50% 감면 - (인천, 인천 00구) 인천항만공사의 사업용 부동산 등 취득·등록면허·재산세·지역자원시설세 면제, 재산세 50% 감면 - (울산, 울산 00구) 울산항만공사의 사업용 부동산 등 취득·등록면허세 면제, 재산세·지역자원시설세 50% 감면 - (전남, 광양) 광양시 컨테이너항 배후지안에 입주자의 항만관련시설용 부동산 취득·등록면허세 면제, 재산세 50% 감면 - 지능형 해상교통정보서비스 설비를 선박에 설치하여 개설한 무선국의 면허에 대한 등록면허세 감면 (§ 지방세특례제한법 제64조의2)	소 계		
		취 득 세		
		등록면허세		
		재 산 세		
		자동차세		
		지역자원시설세		
		-		
93	항공운송사업 등 지원을 위한 감면 - 항공운송사업용 항공기 등 취득세 12% 세율 경감, 재산세 50% 경감(지방세특례제한법 §65) - (인천, 중구) 인천국제공항공사의 사업용 부동산에 대해 취득·등록면허세 50% 감면, 재산세 50% 감면 - 제주특별자치도에 본점을 둔 항공사의 항공기 세율 인하 및 1.25/1000 감면	소 계		
		취 득 세		
		등록면허세		
		재 산 세		
		-		

연번	지방세지출 항목 및 근거법령	지방세지출액(단위: 원)		
		세 목	‘20년(결산)	‘21년(추계)
94	경형자동차에 대한 감면 - 경형 승용·승합·화물차 취득세 면제(지방세특례제한법 §67①·②)	소 계		
		취 득 세		
		-		
95	하이브리드자동차에 대한 감면 - 하이브리드자동차 취득세 면제(취득세액 90만원 이하) 및 공제(40만원초과 시 40만원공제)(지방세특례제한법 §66③) - 전기자동차 취득세 면제(취득세액 140만원 이하) 및 공제(140만원초과 140만원 공제)(지방세특례제한법 §66④) - (제주)전기자동차로서 초소형 승용자동차(비영업용) 자동차세 감면	소 계		
		취 득 세		
		자동차세		
		-		
96	노후자동차 교체에 대한 취득세·등록세 감면 - 경유를 원료로 하는 승합·화물자동차에 대해 노후자동차를 폐차·말소하고 신규 등록하는 자동차에 대하여, 취득세 50% 감면(100만원 한도 경감)(지방세특례제한법 §66조의2)(폐지)	소 계		
		취 득 세		
		-		
97	7~10인승 비영업용 승용자동차 등에 대한 자동차세 감면 - 전방조종자동차는 승차 정원 7~10명 이하 비영업용 승용자동차로서 소형일반버스 세율 적용, 2007.12.31. 이전에 신규등록 및 신규로 신고된 차량에 한정 (지방세특례제한법 §67③) - (서울·부산·대구·인천·대전·울산) 승용차요일제 참여자동차에 대하여 자동차세 감면	소 계		
		자동차세		
		-		
98	교통안전 등을 위한 감면 - 교통안전관리공단의 사업용 부동산 및 자동차검사소용 부동산 취득세 25% 경감(지방세특례제한법 §69)	소 계		
		취 득 세		
		-		
99	운송사업 지원을 위한 감면 - 시내버스운송사업 및 마을버스운송사업 등에 사용하기 위한 자동차 취득세 50% 경감(지방세특례제한법 §70①) - 여객자동차 운송사업면허를 받은 자가 천연가스버스, 전기버스, 수소전기버스를 취득하는 경우 취득세 감면(75~100%)(지방세특례제한법 §70③·④)	소 계		
		취 득 세		
		등록면허세		
		재 산 세		
		지역자원시설세		
		-		

연번	지방세지출 항목 및 근거법령	지방세지출액(단위: 원)		
		세 목	'20년(결산)	'21년(추계)
100	물류단지 등에 대한 감면 - 물류단지개발사업의 시행자가 물류단지를 개발하기 위한 취득하는 부동산 부동산 취득·재산세 35% 감면(지방세특례제한법 § 71①) - 물류단지 내 사업용 부동산 취득세 50%, 재산세 35% 경감(지방세특례제한법 § 71②) - 복합물류터미널사업용 부동산 취득·재산세 25% 경감(지방세특례제한법 § 71③) - (대구, 대구 00구) 산격지구 종합유통단지내 입주시설용 부동산 취득세 면제, 재산세 5년간 50% 감면 - (충북,충남,경북) 중부권·영남권 복합화물터미널 사업지구 내 사업용 부동산 취득세 면제	소 계		
		취 득 세		
		재 산 세		
		-		

11. 국토 및 지역개발

연번	지방세지출 항목 및 근거법령	지방세지출액(단위: 원)		
		세 목	‘20년(결산)	‘21년(추계)
국토 및 지역개발		합 계	1,837,254,440	1,969,350,000
101	토지수용으로 인한 대체취득 부동산에 대한 비과세 - 공익사업 등에 따라 부동산이 매수·수용·철거된 자가 대체취득하는 부동산에 대하여 취득세 비과세(지방세 특례제한법 § 73①)	소 계		
		취 득 세		
		-		
102	도시개발사업에 대한 과세특례 - 도시개발사업의 시행으로 환지계획 및 토지상환채권에 따라 취득하는 토지, 관리처분계획에 따라 취득하는 토지 및 건축물 취득세 면제, 사업시행자가 취득하는 체비지 및 보류지에 대한 취득세 75% 경감(지방세특례 제한법 § 74①·③) - (제주) 제주도 지역경제활성화를 위한 건축물 취득자 등에 대한 감면(조례)	소 계		
		취 득 세		
		-		
103	도시 및 주거환경정비사업에 대한 과세특례 - 재개발사업의 시행으로 환지계획 및 토지상환채권에 따라 취득하는 토지, 관리처분계획에 따라 취득하는 토지 및 건축물 취득세 면제(지방세특례제한법 § 74①) - 주거환경개선사업의 대지조성을 위하여 취득하는 주택 취득세 75% 경감, 사업시행자가 취득하는 체비지·보 류지에 대하여 75% 경감, 주거환경개선사업의 시행으로 취득하는 85㎡이하 주택의 취득세면제(지방세특례제	소 계		
		취 득 세		
		-		

연번	지방세지출 항목 및 근거법령	지방세지출액(단위: 원)		
		세 목	'20년(결산)	'21년(추계)
	한법 § 74④) - 재개발사업의 대지 조성을 위하여 취득하는 부동산, 관리처분계획에 따라 취득하는 주택 취득세 50% 경감, 60제곱미터 75% 경감, 85 제곱미터 50% 경감 (지방세특례제한법 § 74⑤)			
104	택지개발용 토지 등에 대한 감면 - 한국토지주택공사가 사업지구 내 부동산 중 국가·지방자치단체에 무상으로 귀속될 공공시설용지 등 재산세 면제(지방세특례제한법 § 76②) - (대구 달성군, 인천 계양구·남동구·서구, 경기 평택시·여주군·동두천시) 토지구획정리사업용 토지에 대한 재산세 분리과세	소 계	739,465,590	825,750,000
		취 득 세		
		재 산 세	739,465,590	825,750,000
		-		
105	한국수자원공사의 단지조성용 토지에 대한 감면 - 한국수자원공사의 분양 목적 단지조성용, 사업지구 내 부동산 중 국가·지방자치단체에 무상으로 귀속될 공공시설용지 등 재산세 면제(지방세특례제한법 § 77②)	소 계		
		취 득 세		
		재 산 세		
		-		
106	산업단지에 대한 감면 - 산업단지조성용 부동산 취득세 35% 감면, 조성공사 중 토지 재산세 35% 감면(수도권외 재산세 60% 감면)(지방세특례제한법 § 78①) - 개발사업 시행자가 개발·조성 후 분양·임대할 목적으로 취득하는 부동산 취득·재산세 35% 감면(수도권외 재산세 60% 감면), 조성공사가 완료된 토지 재산세 5년간 35% 감면(수도권외 재산세 60% 감면)(지방세특례제한법 § 78②) - 개발사업 시행자가 개발·조성 후 직접 사용할 목적으로 취득하는 부동산 취득·재산세 35% 감면(수도권외 재산세 60% 감면), 조성공사가 완료된 토지 재산세 5년간 35% 감면(수도권외 재산세 60% 감면)(지방세특례제한법 § 78③) - 산업단지, 유지지역, 산업기술단지에서 산업용 건축물 등을 신축증축하여 취득하는 부동산 취득세 50%, 재산세 35% 경감(수도권외 재산세 75%), 대수선 취득세 25%경감(지방세특례제한법 § 78④) - 한국산업단지공단인 분양·임대 및 매각 사업, 후생복지·교육사업 등을 위해 취득하는 부동산 취득세 35%, 재산세 50% 경감(수도권외 75% 경감)(지방세특	소 계	984,187,120	1,043,140,000
		취 득 세		
		재 산 세	984,187,120	1,043,140,000
		-		

연번	지방세지출 항목 및 근거법령	지방세지출액(단위: 원)		
		세 목	'20년(결산)	'21년(추계)
	레제한법 § 78⑥(삭제) - 산업단지 내 개축·대수선으로 취득하는 산업용 건축물 취득세 면제(조례) - 농공단지 내 휴·폐업 공장에 대체입주시 취득세 면제, 재산세 50% 감면(조례) - (부산, 해운대) 센텀시티 지방산업단지 내 최초 입주자의 사업용 부동산에 대하여 취득세 면제, 재산세 5년간 면제, 3년간 50% 감면 - (광주 광산구) 광주첨단과학산업단지 및 평동공업단지 내 공장용 건축물 등에 대하여 재산세 5년간 면제, 3년간 50% 감면 - (대전 유성·대덕구) 대덕연구개발특구개발사업용 부동산 취득세 면제, 5년간 재산세 50% 감면 - (강원, 동해시) 북평지방산업단지 내 산업용 건축물 등 신·증축시 재산세 5년간 75% 감면 - (광역공통 수도권외) 산업단지등에서 산업용 건축물 신·증축 부동산(조례25%+법50%) - (전주) 연구개발특구지역 사업시행자 분양, 임대 목적 부동산			
107	공공기관 지방이전에 대한 감면 - 혁신도시 이전 공공기관이 취득하는 부동산 등에 대해 취득세 50%, 등록면허세 면제, 재산세 5년간 50% 경감(지방세특례제한법 § 81①②) - 혁신도시 이전 공공기관의 이주직원이 공공기관 이전 일로부터 2년 이내에 취득하는 1가구 1주택에 대하여 전용면적에 따라 취득세 62.5~100% 감면(지방세특례제한법 § 81③)	소 계		
		취 득 세		
		등록면허세		
		재 산 세		
		-		
108	기업도시에 대한 감면 - 기업도시 내 사업용 부동산에 대해 15년간 취득·등록면허세 면제, 재산세 5년간 면제, 3년간 50% 감면(조특법 § 121의17, 조례) - 기업도시개발구역에 창업하거나 사업장 신설하여 하는 사업, 지정된 사업시행자가 하는 기업도시개발사업, 지역개발사업구역에 창업하거나 사업장을 신설하여 하는 사업을 위해 취득하는 부동산 취득·재산세 50% 경감(지방세특례제한법 § 75조의2, 조례)	소 계		
		취 득 세		
		등록면허세		
		재 산 세		
109	지역개발사업에 대한 감면 - 개발촉진지구 사업시행자가 개발사업을 시행하기 위	소 계		
		취 득 세		

연번	지방세지출 항목 및 근거법령	지방세지출액(단위: 원)		
		세 목	'20년(결산)	'21년(추계)
	<p>하여 취득하는 부동산 취득세 면제, 재산세 5년간 50% 경감(지방세특례제한법 § 75)</p> <p>- (서울) 균형발전촉진지구 내 일정규모 이상의 건축물에 대해 취득세·등록면허세 면제</p> <p>- (부산) 한국거래소의 사업용 부동산 등에 대해 취득세·등록면허세 면제</p> <p>- (부산) 문현지구 지구단위계획구역 내에서 금융기관이 취득하는 사업용 부동산에 대해 취득·등록면허세 50% 감면</p> <p>- (제주) 별장에 대한 취득세 세율 4% 적용, 재산세는 일반 주택 세율 적용</p> <p>- (제주) 고급주택에 대한 취득세 세율 4% 적용, 재산세 3년간 25% 감면</p> <p>- (제주) 골프장용 토지·건축물 및 그 토지상의 입목에 대한 취득세의 세율은 4% 적용, 골프장용 건축물·토지에 대한 재산세의 저율과세</p> <p>- (제주) 개발사업시행자에게 부동산을 매도한 자가 대체취득하는 부동산에 대하여 취득세 면제, 사업시행자가 관광단지·지구를 개발하기 위하여 매수하는 부동산 등에 대하여 취득·등록면허세 50% 감면</p> <p>- (제주) 건축공사 착공 후 부도·자금사정 등에 따라 1년 이상 공사가 중단된 경우 이를 매수하여 사용승인을 받은 건축물에 대하여 취득세·등록면허세</p>	등록면허세		
		주 민 세		
		재 산 세		
		지역자원시설세		
		-		
110	<p>개발제한구역 안의 주택개량에 대한 감면</p> <p>- 개발제한구역 내에서 상시 거주할 목적으로 취득하는 취락지구지정 대상지역내의 주택으로서 취락정비계획에 따라 개량하는 100㎡이하의 주택에 대하여 5년간 재산세 면제(지방세특례제한법 § 82)</p>	소 계		
		재 산 세		
		-		
111	<p>장기미집행 도시계획시설 등에 대한 감면</p> <p>- 도시계획시설로 지형도면이 고시된 후 10년 이상 미집행된 부동산에 대하여 2021년 12월 31일까지 재산세의 100분의 50을 경감하고, 「지방세법」 제112조에 따라 부과되는 세액을 면제한다.(지방세특례제한법 § 84①)</p> <p>- 공공시설용 토지로 지형도면이 고시된 토지 재산세 50% 감면(지방세특례제한법 § 84②)</p> <p>- 철도보호지구 내 건축 등이 제한된 토지 재산세 50% 감면(지방세특례제한법 § 84③)</p>	소 계	113,601,730	100,460,000
		재 산 세	113,601,730	100,460,000
		도시계획세		
		-		

연번	지방세지출 항목 및 근거법령	지방세지출액(단위: 원)		
		세 목	'20년(결산)	'21년(추계)
112	건설산업 지원을 위한 감면 - 건설업자가 건설공사별 회계처리를 목적으로 설립한 별도법인이 출자한 건설업자로부터 취득하는 부동산에 대하여 취득세 면제, 대도시 안에 설립하는 법인등기 등록면허세 중과 배제(삭제)	소 계		
		취 득 세		
		등록면허세		
		-		
113	주택공급 확대를 위한 감면 - 한국토지주택공사가 공사 재개를 위하여 취득하는 부동산에 대해서는 취득세 35%, 재산세 25% 경감(지방세특례제한법 §32의2)	소 계		
		취 득 세		
		-		
114	대한주택보증주식회사의 주택분양보증에 대한 감면	소 계		
		취 득 세		
		-		
115	미분양주택 등에 대한 감면 - 주택건설사업자의 미분양 주택에 대해 3년간 재산세 우대세율 0.15%(조례) - 하수급업자가 주택건설사업자의 부도 등 부득이한 사유로 하수급대금을 주택으로 대물변제 받아 이전등기 하는 경우 취득세 면제(조례) - 미분양주택을 최초로 분양받아 취득시 취득세 75% 감면(조례)	소 계		
		취 득 세		
		재 산 세		
		-		

12. 과학기술

연번	지방세지출 항목 및 근거법령	지방세지출액(단위: 원)		
		세 목	‘20년(결산)	‘21년(추계)
과학기술		합 계		3,726,000
116	과학기술 지원을 위한 감면 - 박물관·미술관·도서관 또는 과학관에 사용하기 위하여 취득하는 부동산에 대해서는 취득·재산세(「지방세법」 제112조에 따른 부과액을 포함한다)를 각각 2021년 12월 31일까지 면제한다.(지방세특례제한법 § 44의2) - 5세대 이동통신 서비스 제공을 위하여 과밀억제권역 외의 지역에 개설한 무선국의 면허에 대한 등록면허세 감면(지방세특례제한법 제49조의2)	소 계		3,726,000
		취 득 세		
		재 산 세		
		도시계획세		
		등록면허세		3,726,000

13. 국가

연번	지방세지출 항목 및 근거법령	지방세지출액(단위: 원)		
		세 목	‘20년(결산)	‘21년(추계)
	국 가	합 계	24,727,541,530	27,854,114,000
117	국가에 대한 비과세 - 국가에 대한 취득·등록면허·주민·재산·지방소득세·지역자원시설비과세(지방세법 §9①, §26①, §77① 1호, §90, §109①, §145① 1호) - 국가가 국방·경호·경비·교통순찰 및 소방, 환자수송·청소·오물수거와 도로공사, 우편·전파관리에 사용하는 자동차에 대한 자동차세 비과세 (지방세법 §126)	소 계	24,658,359,710	27,795,364,000
		취 득 세		
		등록면허세	5,365,910	5,954,000
		주 민 세	2,885,247,510	2,953,650,000
		재 산 세	21,767,746,290	24,835,760,000
		자동차세		
		지방소득세		
		지역자원시설세		
118	국가 기부채납 부동산에 대한 비과세 - 국가에 귀속 또는 기부채납을 조건으로 취득하는 부동산에 대한 취득세 비과세(지방세법 §9②)	소 계		
		취 득 세		
		-		
119	국가가 사용하는 공용·공공용 재산에 대한 비과세 - 국가가 1년 이상 공용 또는 공공용에 사용하는 재산에 대한 재산·지역자원시설세 비과세 (지방세법 §109②, §145②)	소 계	69,181,820	58,750,000
		재 산 세	69,181,820	58,750,000
		지역자원시설세		
		-		
120	국가에 무상 제공하는 전력 등에 대한 비과세 - 국가에게 생산된 전력 등을 무료로 제공하는 경우 지역개발세 비과세 (지방세법 §145①2)	소 계		
		지역자원시설세		
		-		
121	국유재산 현물출자에 대한 감면 - 「국유재산법」에 따라 현물출자한 재산을 취득하는 경우 취득세 25% 경감(지방세특례제한법 §57의2③)	소 계		
		취 득 세		
		등록면허세		
		-		
122	국군 등에 납품하는 담배소비세 과세특례 - 국군·전투경찰·교정시설경비교도에 납품하는 담배 및 국가원수의 행사용 담배에 대한 담배소비세 면제 (지방세법 §54① 2호, §54① 7호)(삭제)	소 계		
		담배소비세		
		-		

14. 외국

연번	지방세지출 항목 및 근거법령	지방세지출액(단위: 원)		
		세 목	‘20년(결산)	‘21년(추계)
외 국		합 계		
123	외국정부 등에 대한 비과세 - 외국정부 및 주한국제기구에 대한 취득·등록면허·주민·재산·지역자원시설·지방소득세 비과세(지방세법 § 9①, § 26①, § 77① 2호, § 90, § 109①, § 145②) - 주한외교기관, 국제연합기관이 사용하는 자동차에 대한 자동차세 비과세 (지방세법 § 126 3호)	소 계		
		취 득 세		
		등록면허세		
		주 민 세		
		재 산 세		
		자동차세		
		지방소득세		
		지역자원시설세		
124	주한외국원조단체에 대한 비과세 - 주한외국원조단체에 대한 주민·자동차·지방소득세 비과세(지방세법 § 77① 2호, § 90, § 126 3호)	소 계		
		주 민 세		
		자동차세		
		지방소득세		
125	외국정부기관 등에 근무하는 외국인에 대한 비과세 - 외국정부기관 또는 주한국제기구에 근무하는 외국인에 대한 주민세 균등할 비과세(지방세법 § 77① 2호)	소 계		
		주 민 세		
		-		
126	주한외국군의 관할구역등에 납품하는 담배소비세 과세특례 - 주한외국군의 군인, 주한외국군의 종사자 및 가족에게 판매하는 담배에 대한 담배소비세 면제(지방세법 § 54① 2호)	소 계		
		담배소비세		
		-		
127	주한미군 임대주택에 대한 감면 - 주한미군기지 이전에 따라 평택시에 거주할 목적으로 주택을 취득함으로써 대통령령으로 정하는 1가구 1주택이 되는 경우에는 제2호 각 목에서 정하는 바에 따라 취득세를 2021년 12월 31일까지 감면한다. (지방세특례제한법 § 81의2)	소 계		
		취 득 세		
		재 산 세		
		-		

15. 기타

연번	지방세지출 항목 및 근거법령	지방세지출액(단위: 원)		
		세 목	‘20년(결산)	‘21년(추계)
기 타		합 계	103,576,990	125,485,000
128	임시용 건축물 등에 대한 비과세 - 임시 흥행장, 공사현장사무소 등 존속기간이 1년을 초과하지 않는 임시용 건축물에 대한 취득·재산·지역 자원시설세 비과세(지방세법 §9⑤, §109③ 3호, §109③ 5호, §145②) - 당해연도 내에 철거하기로 계획이 확정되어 철거명령을 받았거나 철거보상계약이 체결된 건축물에 대한 재산·지역자원시설세 비과세 (지방세법 §109③ 5호)	소 계	33,856,030	45,700,000
		취 득 세		
		재 산 세	33,856,030	45,700,000
		지역자원시설세		
		-		
129	신탁재산 등에 대한 비과세 - 신탁재산의 취득으로 인한 취득세 비과세(지방세법 §9③ 1,2,3호) - 9억원이하 공동주택 개수에 대한 취득세 비과세(지방 세법 §9⑥)	소 계		
		취 득 세		
		-		
130	환매권의 행사로 취득하는 부동산에 대한 비과세 - 「공익사업을 위한 토지 등의 취득 및 보상에 관한 법률」, 「징발재산정리에 관한 특별조치법」 등에 의한 환매권의 행사로 매수하는 부동산에 대하여 취득세 비과세(지 방세법 §9④, §15① 1호, 지방세특례제한법 §73③)	소 계		
		취 득 세		
		-		
131	상속재산에 대한 취득세 감면 - 1가구 1주택 및 자경농민이 상속취득하는 농지에 대해 취득세 비과세 (지방세법 §15① 2호)	소 계		
		취 득 세		
		-		
132	법인의 합병으로 인한 취득 등에 대한 감면 - 법인의 합병 또는 공유권의 분할로 인한 취득에 대해 취득세 비과세 (지방세법 §15① 3·4호) - 회사의 정리 또는 특별청산에 관하여 법원의 촉탁으로 인한 등기·등록에 대하여 등록면허세 비과세(지방세법 §26② 1호)	소 계		
		취 득 세		
		등록면허세		
		-		
133	건축물의 이전으로 인한 취득에 대한 취득세 감면 - 이전한 건축물의 종전가액 상당 취득세 비과세(지방 세법 §15① 5호)	소 계		
		취 득 세		
		-		

연번	지방세지출 항목 및 근거법령	지방세지출액(단위: 원)		
		세 목	'20년(결산)	'21년(추계)
134	단순한 표시변경 등기 등에 대한 과세특례 - 협의이혼시 재산분할로 인한 취득세 비과세(지방세법 § 15① 6호) - 행정구역 변경, 주민등록번호 변경, 지번 변경 등으로 인한 단순한 표시변경·회복 또는 경정의 등기·등록 등록면허세 비과세(지방세법 § 26② 2호) - 철도건설부지로 편입된 토지의 취득에 대해서는 취득세를 면제하고, 분할등기 등록면허세 면제(지방세특례제한법 § 63④) - 말소된 자동차 또는 건설기계의 등록을 복구하기 위한 등록에 대하여 등록면허세 비과세(지방세특례제한법 § 66②) - 면허의 단순한 표시변경에 대하여 등록면허세 비과세(지방세법 § 26② 2·4호) - 총포 또는 총포의 부품이 보관된 경우 해당 총포의 소지 면허에 대한 등록면허세 비과세(지방세법 § 26② 4호) - 매년 1월 1일 「부가가치세법」에 의한 폐업신고를 하고 폐업중인 당해 업종의 면허에 대한 등록면허세 비과세(지방세법 § 26② 4호) - 1년 이상 휴업중인 사실이 입증되는 당해 업종의 면허에 대한 등록면허세 비과세(지방세법 § 26② 4호) - 폐차된 자동차 및 강제집행절차가 진행중인 자동차에 대하여 자동차세 비과세(지방세법 § 126 3호) - 제작결함으로 인하여 교환받는 자동차 또는 기계장비에 대하여 종전가액 상당 취득세 면제(지방세특례제한법 § 66①)	소 계	44,104,500	44,596,000
		취 득 세		
		등록면허세	44,104,500	44,596,000
		자동차세		
		-		
135	해외근로자 등 지원을 위한 비과세 - 한국외교협회의 재외외교관자녀기숙사용 토지 및 건축물 취득세 세율 1천분의 20을 적용, 등록면허세 비과세 (지방세특례제한법 § 91) - 외항선 및 원양어선의 선원·국제항로에 취항하는 항공기 또는 여객선의 승객·북한지역을 왕래하는 관광객에 판매하는 담배, 해외 함상훈련에 참가하는 해군사관생도 및 승선장병·해외에서 취업중인 근로자 및 재외공관직원·외국에 주류하는 장병에게 공급하는 담배, 외국으로부터 입국하는 자 등이 반입하는 담배 담배소비세 면제(지방세법 § 54①4·5·7호, § 54②)	소 계		
		취 득 세		
		등록면허세		
		담배소비세		
		-		

연번	지방세지출 항목 및 근거법령	지방세지출액(단위: 원)		
		세 목	'20년(결산)	'21년(추계)
136	시설물에 대한 지역자원시설세 비과세 - 레저시설, 저장시설, 도크시설 및 접안시설, 도관시설, 급·배수시설, 에너지 공급시설 등에 대한 공동시설세 비과세(지방세법 시행령 § 137①)	소 계		
		지역자원시설세		
		-		
137	별정우체국에 대한 과세특례 - 별정우체국사업에 사용하기 위하여 취득한 부동산에 대한 취득세 세율 1천분의 20 경감(지방세특례제한법 § 72①) - 별정우체국에 공공용으로 사용하는 부동산에 대한 재산·주민세 면제(지방세특례제한법 § 72②)	소 계	2,496,980	2,730,000
		취 득 세		
		주 민 세	252,500	330,000
		재 산 세	2,244,480	2,400,000
		지역자원시설세		
138	신협협동조합 및 새마을금고에 대한 감면 - 신협협동조합 및 새마을금고가 신용사업용으로 취득하는 부동산에 대하여 취득·재산세 면제(지방세특례제한법 § 87① 1호, § 87② 1호) - 신협협동조합중앙회 및 새마을금고가 복지사업, 조합원을 위한 공제사업, 조합원의 교육 등을 위해 취득하는 부동산에 대하여 취득·재산세 면제(지방세특례제한법 § 87① 2호, § 87② 2호)	소 계	15,790,120	24,180,000
		취 득 세		
		재 산 세	15,790,120	24,180,000
		-		
139	새마을운동조직 등에 대한 감면 - 새마을운동조직의 업무용 부동산에 대한 취득·재산세 면제(지방세특례제한법 § 88①)	소 계	423,460	450,000
		취 득 세		
		주 민 세		
		재 산 세	423,460	450,000
		-		
140	저축지원을 위한 감면 - 세금융대종합저축에서 발생하는 이자소득 및 배당소득에 대하여 지방소득세 면제(조특법 § 89①) - 조합 등 예탁금에서 발생하는 이자소득에 대하여 지방소득세 면제(조특법 § 89의3①)	소 계		
		지방소득세		
		-		
141	전직대통령 주택에 대한 재산세 감면 - (서울 00구) 전직대통령과 그의 배우자 및 자녀의 호위를 위하여 경호안정상 별도주거지 해당하는 주택에 대한 재산세 면제 - (서울 00구) 전직대통령 또는 그 미망인이 거주하는 주택에 대한 재산세의 세율 1,000분의 1.5 적용	소 계		
		재 산 세		
		-		

연번	지방세지출 항목 및 근거법령	지방세지출액(단위: 원)		
		세 목	‘20년(결산)	‘21년(추계)
142	자동계좌이체 납부에 대한 세액공제 - 자동계좌이체 납부에 대한 세액공제(지방세특례제한법 § 92의2)	소 계	6,905,900	7,829,000
		등록면허세	443,250	564,000
		주 민 세		
		재 산 세	6,462,650	7,265,000
		자동차세		
		지역자원시설세		
		지방교육세		

10. 명시이월 명세서

(일반회계)

(단위 : 천원)

부서명	정책·단위·세부사업명	2021년 예산(이월년도)						2022년 예산(집행년도)				이월사유	
		부기명(과목)		예산액		집행액		집행잔액		부기명(과목)	이월예산액		
											국		시
일자리정책실	일반회계 (79건)		국	53,640,634	국	46,596,629	국	7,044,005			국	7,044,005	<2021년 제2회 추경예산> 건설업 사업기간 소요에 따른 기간부족 - 건설업 원료 : '22년 2월 ~ - 결과활용 : 브랜드8월용 간판제작, 홍보, 조형물설치, 골목상권 지원계획 수립 등 - 공동마케팅 : '22년 2월 ~ - 특화거리조성 : '22년 2월 ~ ※ 市 사업연장 승인완료 / 市 소상공인과-11695호(2021.10.12)
		국	3,469,520	국	1,209,502	국	2,260,018	국	2,260,018				
		특세	250,000	특세	-	특세	250,000	특세	250,000				
		시	16,155,092	시	10,957,668	시	5,197,424	시	5,197,424				
		특금	3,260,000	특금	214,100	특금	3,045,900	특금	3,045,900				
		구	11,333,362	구	4,532,053	구	6,801,309	구	6,801,309				
		계	88,108,608	계	63,509,952	계	24,598,656	계	24,598,656				
일자리정책실	지역경제 활성화기반조성 지역경제 활력증진 골목상권활성화지원 307-02 민간경상사업보조		시	232,500	시	16,860	시	215,640	골목상권활성화지원사업 307-02 민간경상사업보조		시	215,640	
		구	98,500	구	7,140	구	91,360	구	91,360				
		계	331,000	계	24,000	계	307,000	계	307,000				
		시	199,500	시	-	시	199,500	시	199,500				
		구	85,500	구	-	구	85,500	구	85,500				
		계	285,000	계	-	계	285,000	계	285,000				
		국	176,256	국	129,374	국	46,882	국	46,882				
문화관광과	문화산업육성및문화예술활동지원 진흥문화 보존육성 문화재 보수정비 및 주변정비(국비)		시	52,877	시	38,812	시	14,065	임산부친환경농산물지원 301-12 기타보상금		시	14,065	
		구	123,379	구	90,562	구	32,817	구	32,817				
		계	352,512	계	258,748	계	93,764	계	93,764				
		시	36,890	시	4,930	시	31,960	시	31,960				
		구	6,510	구	870	구	5,640	구	5,640				
		계	43,400	계	5,800	계	37,600	계	37,600				
		시	14,000	시	14,000	시	-	시	-				
문화관광과	문화산업육성및문화예술활동지원 지방문화예술활성화 유성온천문화축제개최		구	756,000	구	323,824	구	432,176	유성온천문화축제 201-03 행사운영비		구	432,176	
		계	770,000	계	337,824	계	432,176	계	432,176				
		구	2,000	구	-	구	2,000	구	2,000				
		계	2,000	계	-	계	2,000	계	2,000				
		시	14,000	시	14,000	시	-	시	-				
		구	756,000	구	323,824	구	432,176	구	432,176				
		계	770,000	계	337,824	계	432,176	계	432,176				
문화관광과	문화산업육성및문화예술활동지원 지방문화예술활성화 유성온천문화축제개최		구	2,000	구	-	구	2,000	유성온천문화축제 301-09 행사실비지원금		구	2,000	
		계	2,000	계	-	계	2,000	계	2,000				
		시	14,000	시	14,000	시	-	시	-				
		구	756,000	구	323,824	구	432,176	구	432,176				
		계	770,000	계	337,824	계	432,176	계	432,176				
		구	2,000	구	-	구	2,000	구	2,000				
		계	2,000	계	-	계	2,000	계	2,000				

부서명	정책·단위·세부사업명	2021년 예산(이월년도)						2022년 예산(집행년도)				이월사유
		부기명(과목)		예산액		집행액		집행잔액		부기명(과목)		이월예산액
문화관광과	문화산업육성및문화예술활동지원 지방문화예술활성화 문화예술단체 지원	(가칭)유성문화재단설립연구용역 207-01 연구용역비	구	22,000	구	-	구	22,000	구	(가칭)유성문화재단설립연구용역 207-01 연구용역비	22,000	<2021년 제2회 추경예산> 연구용역 완료기한 미도래 - 발주시기 : '21년 12월말 - 준공예정 : '22년 3월말
			계	22,000	계	-	계	22,000	계		22,000	
사회福利과	재해복구지원 및 응급구조비	재해복구및응급구조 302-02 민간인재해및복구활동보상 금	시	800,000	시	397,578	시	402,422	시	재해복구및응급구조 302-02 민간인재해및복구활동보상 금	402,422	<2021년 본예산, 제1회, 제3회 추경예산> 계약 및 납품 소요기간 부족 - 계약기한 : '22년 4월 30일
			계	800,000	계	397,578	계	402,422	계		402,422	
사회福利과	대민복지활성화 복지시설관리 장애인종합복지관기능보강	장애인종합복지관기능보강 401-01 시설비	특금	150,000	특금	-	특금	150,000	특금	장애인종합복지관기능보강 401-01 시설비	150,000	<2021년 제3회 추경예산> 설계 및 공사기간 소요에 따른 공가부족 - 발주시기 : '21년 12월말 - 준공예정 : '22년 2월말
			계	150,000	계	-	계	150,000	계		150,000	
희망복지과	희망복지활성화 희망복지지원 코로나19 긴급재난지원금(국비)	상생국민지원금 301-01 사회보장적수혜금	국	52,820,000	국	46,382,645	국	6,437,355	국		6,437,355	<2021년 제2회 추경예산> 신용카드 사용 등에 따른 사업종료 (2021.12.31) 후 잔액 정산
			시	9,639,650	시	8,464,833	시	1,174,817	시	상생국민지원금 301-01 사회보장적수혜금	1,174,817	
			구	3,565,350	구	3,130,828	구	434,522	구		434,522	
			계	66,025,000	계	57,978,306	계	8,046,694	계		8,046,694	
아동가족과	여성아동복지증진 아동복지시설기반구축 다함께돌봄센터 리모델링비 지원(국비)	다함께돌봄센터 리모델링비지원 401-01 시설비	국	50,000	국	3,120	국	46,880	국		46,880	<2021년 본예산, 제1회 추경예산> 설계 및 공사기간 소요에 따른 공가부족 - 설계완료 : '21년 11월 - 착공예정 : '21년 12월 - 준공예정 : '22년 1월~2월
			시	25,000	시	1,560	시	23,440	시	다함께돌봄센터 리모델링비지원 401-01 시설비	23,440	
			구	25,000	구	1,560	구	23,440	구		23,440	
			계	100,000	계	6,240	계	93,760	계		93,760	
		다함께돌봄센터 리모델링비지원(사회서비스원) 401-01 시설비	국	50,000	국	4,680	국	45,320	국		45,320	
			시	75,000	시	2,340	시	72,660	시	다함께돌봄센터 리모델링비지원(사회서비스원) 401-01 시설비	72,660	
			구	25,000	구	2,340	구	22,660	구		22,660	
			계	150,000	계	9,360	계	140,640	계		140,640	
아동가족과	여성아동복지증진 아동복지시설기반구축 다함께돌봄센터 기자재비 지원(국비)	다함께돌봄센터 기자재비지원402-03 민간위탁사업비	국	80,000	국	-	국	80,000	국	다함께돌봄센터 기자재비지원402-03 민간위탁사업비	80,000	<2021년 제1회 추경예산> 리모델링 완공 후 기자재 구입 예정 - 리모델링 완공 : '22년 1월
			계	80,000	계	-	계	80,000	계		80,000	
			국	200,000	국	63,200	국	136,800	국		136,800	<2021년 제1회, 제2회, 제3회 추경예산> 설계 및 공사기간 소요에 따른 공가부족 - 설계완료 : '21년 11월~12월 - 착공예정 : '21년 12월 - 준공예정 : '22년 1월~2월
			시	140,000	시	44,240	시	95,760	시	국공립어린이집 공동주택 리모델링비 401-01 시설비	95,760	
아동가족과	영유아복지증진 보육시설 기반구축 국공립어린이집확충(국비)		구	60,000	구	18,960	구	41,040	구		41,040	
			계	400,000	계	126,400	계	273,600	계		273,600	

부서명	정책·단위·세부사업명	2021년 예산(이월년도)						2022년 예산(집행년도)				이월사유	
		부기명(과목)		예산액		집행액		집행잔액		부기명(과목)	이월예산액		
		국	시	국	시	국	시	국	시				
아동가족과	영유아복지증진 보육시설 기반구축 국공립어린이집확충(국비)	국공립어린이집 공동주택 기자재 405-01 자산및물품취득비		국	40,000	국	5,000	국	35,000	국공립어린이집 공동주택 기자재 405-01 자산및물품취득비	국	35,000	<2021년 제1회, 제2회, 제3회 추경예산> 리모델링 원공 후 기자재 구입 예정 - 리모델링 원공 : '22년 1월
				시	24,000	시	2,500	시	21,500		시	21,500	
				구	16,000	구	2,500	구	13,500		구	13,500	
				계	80,000	계	10,000	계	70,000		계	70,000	
아동가족과	영유아복지증진 보육시설 기반구축 국공립어린이집그린리모델링(국비)	국공립어린이집그린리모델링비 401-01 시설비		국	164,398	국	8,610	국	155,788	국공립어린이집그린리모델링비 401-01 시설비	국	155,788	<2021년 제2회 추경예산> 공사기간 소요에 따른 공가 부족 - 리모델링 원공 : '22년 1월
				시	35,228	시	3,495	시	31,733		시	31,733	
				구	31,928	구	195	구	31,733		구	31,733	
				계	231,554	계	12,300	계	219,254		계	219,254	
아동가족과	영유아복지증진 보육시설 기반구축 국공립어린이집그린리모델링(국비)	국공립어린이집그린리모델링비 401-02 감리비		구	3,300	구	-	구	3,300	국공립어린이집그린리모델링비 401-02 감리비	구	3,300	<2021년 제2회 추경예산> 리모델링 원공 후 감리용역 진행 - 리모델링 공사 완료 : '22년1월
				계	3,300	계	-	계	3,300		계	3,300	
지역산업과	농축산물 생산·유통관리 친환경 농업육성 지원 농업생산기반시설관리	농업생산기반시설보수 401-01시설비		구	400,000	구	345,000	구	55,000	농업생산기반시설보수 401-01시설비	구	55,000	<2021년 본예산, 제1회, 제2회 추경예산> 설계 및 공사기간 소요에 따른 공가부족 - 설계완료 : '21년 10월 - 착공예정 : '21년 11월 - 준공예정 : '22년 3월
				계	400,000	계	345,000	계	55,000		계	55,000	
				군	882,000	군	-	군	882,000		군	882,000	
				시	49,000	시	-	시	49,000		시	49,000	
지역산업과	농축산물 생산·유통관리 친환경 농업육성 지원 세동마을 다목적 공동이용시설(회관) 건립(국비)	세동마을 다목적 공동이용시설(회관) 건립(국비) 401-01 시설비		구	49,000	구	48,045	구	955	세동마을 다목적 공동이용시설(회관) 건립(국비) 401-01 시설비	구	955	<2021년 본예산, 제1회 추경예산> 설계 및 공사기간 소요에 따른 공가부족 - 설계완료 : '21년 9월 - 착공 : '21년 10월 - 준공예정 : '22년 4월
				계	980,000	계	48,045	계	931,955		계	931,955	
				군	18,000	군	-	군	18,000		군	18,000	
				시	1,000	시	-	시	1,000		시	1,000	
지역산업과	농축산물 생산·유통관리 친환경 농업육성 지원 세동마을 다목적 공동이용시설(회관) 건립(국비)	세동마을 다목적 공동이용시설(회관) 건립(국비) 401-02 감리비		구	1,000	구	-	구	1,000	세동마을 다목적 공동이용시설(회관) 건립(국비) 401-02 감리비	구	1,000	<2021년 본예산, 제1회 추경예산> 설계 및 공사기간 소요에 따른 공가부족 - 설계완료 : '21년 9월 - 착공 : '21년 10월 - 준공예정 : '22년 4월
				계	20,000	계	-	계	20,000		계	20,000	
				시	200,000	시	30,000	시	170,000		시	170,000	
				구	200,000	구	30,000	구	170,000		구	170,000	
지역산업과	농축산물 생산·유통관리 농업기반시설구축 농업생산기반시설공사(시비)	농업소류지보수 401-01 시설비		계	400,000	계	60,000	계	340,000	농업소류지보수 401-01 시설비	계	340,000	<2021년 본예산, 제2회 추경예산> 설계 및 공사기간 소요에 따른 공가부족 - 설계완료 : '21년 11월 - 착공예정 : '21년 12월 - 준공예정 : '22년 4월
				시	200,000	시	30,000	시	170,000		시	170,000	

부서명	정책·단위·세부사업명	2021년 예산(이월년도)						2022년 예산(집행년도)				이월사유	
		부기명(과목)		예산액		집행액		집행잔액		부기명(과목)	이월예산액		
지역산업과	농축산물 생산·유통관리 축산농가 육성지원 계단 병정차량 지원(국비)	국	22,500	국	-	-	국	22,500	식용계란수집판매업소냉장차량지원 402-02 민간자본사업보조	국	22,500	<2021년 본예산> 차량반도체 공급부족에 의한 차량생산지연	
		시	11,250	시	-	-	시	11,250					
		구	11,250	구	-	-	구	11,250					
		계	45,000	계	-	-	계	45,000					
지역산업과	농축산물 생산·유통관리 축산농가 육성지원 내장형 동물등록 지원(시비)	시	9,000	시	-	-	시	9,000	내장형동물등록지원 301-12 기타보상금	시	9,000	<2021년 제2회 추경예산> 신창지조에 따른 사업기간 연장 - 연장기간 : '22년 12월	
		구	6,000	구	-	-	구	6,000					
		계	15,000	계	-	-	계	15,000					
		구	38,000	구	-	-	구	38,000					
푸른환경과	많은 물 보전 수질환경 보전 수질오염사고 방제	국	38,000	국	-	-	국	38,000	화물소형(환경오염사고대응_대체) 405-1 자산및 물품취득비	국	38,000	<2021년 제1회 추경예산> 구입 예정 차량이 조달청 다수공급자계약 품목 에서 제외, 일반경쟁입찰로 변경구입 - 납품예정 : '22년 5월	
		계	38,000	계	-	-	계	38,000					
		시	108,286	시	108,286	시	-	시		-			
		구	310,000	구	203,517	구	106,483	구		106,483			
푸른환경과	많은 물 보전 오수시설 관리 공중화장실 청소·민간대행 관리(시비)	계	418,286	계	311,803	계	106,483	공중화장실청소관리·민간대행사업 307-05 민간위탁금	계	106,483	<2021년 본예산, 제3회 추경예산> '21.12월분 ~'22.2월분 대형사업비 이월 - 계약기간 : '21년 2월 25일 ~'22년 2월 24일(1년)		
		시	108,286	시	108,286	시	-		시	-			
		구	310,000	구	203,517	구	106,483		구	106,483			
		계	418,286	계	311,803	계	106,483		계	106,483			
교통정책과	교통환경 개선 교통안전 문화정착 교통안전관리	국	47,000	국	17,200	국	29,800	교통안전기본계획수립용역 207-01 연구용역비	국	29,800	<2021년 본예산> 교통안전기본 계획상 반영되어야하는 국가기본 계획이 '21.10월 확정에서 '22. 2월 확정으로 번 경되어 용역일정 변경 - 용역중지 : '21년 10월 ~ '22년 2월 - 준공예정 : '22년 2월		
		계	47,000	계	17,200	계	29,800		계	29,800			
		구	1,000	구	-	구	1,000		구	1,000			
		계	1,000	계	-	계	1,000		계	1,000			
교통정책과	교통환경 개선 교통행정관리 국민제안아이디어 정책화 지원	특세	50,000	특세	-	-	특세	50,000	전동킥보드 거치대 설치 401-01 시설비	특세	50,000	<2021년 제2회 추경예산> 관련법 미비로 '22년도 사업추진에 따른 이월 *행정안전부 공모사업	
		구	21,000	구	-	-	구	21,000		구	21,000		
		계	71,000	계	-	-	계	71,000		계	71,000		
		국	322,955	국	233,859	국	89,096	국		89,096			
주차관리과	어린이보호구역 개선사업 401-01 시설비	시	322,955	시	233,859	시	89,096	어린이보호구역 개선사업 401-01 시설비	시	89,096	<2021년 본예산> 집행잔액 추가발주로 설계 및 공사기간 소요에 따른 공기부족 - 설계완료 : '21년 10월 - 착공예정 : '21년 11월 - 준공예정 : '22년 3월		
		계	645,910	계	467,718	계	178,192		계	178,192			
		국	2,045	국	80	국	1,965		국	1,965			
		시	2,045	시	80	시	1,965		시	1,965			
주차관리과	어린이보호구역 개선사업(국비)	계	4,090	계	160	계	3,930	어린이보호구역 개선사업 401-03 시설부대비	계	3,930	<2021년 본예산> 집행잔액 추가발주로 설계 및 공사기간 소요에 따른 공기부족 - 설계완료 : '21년 10월 - 착공예정 : '21년 11월 - 준공예정 : '22년 3월		
		국	322,955	국	233,859	국	89,096		국	89,096			
		시	322,955	시	233,859	시	89,096		시	89,096			
		계	645,910	계	467,718	계	178,192		계	178,192			

부서명	정책·단위·세부사업명	2021년 예산(이월년도)						2022년 예산(집행년도)				이월사유	
		부기명(과목)		예산액		집행액		집행잔액		부기명(과목)	이월예산액		
		시	계	시	계	시	계	시	계		시		계
주차관리과	교통약자 보호 교통약자 보호구역관리 보호구역 유지관리사업(시비)	보호구역 유지관리사업 401-01 시설비		87,208	-	-	87,208	시	87,208	보호구역 유지관리사업 401-01 시설비	87,208	<2021년 본예산> 설계 및 공사기간 소요에 따른 공기부족	
			계	87,208	-	-	87,208	계	87,208		87,208	- 설계완료 : '21년 10월	
		보호구역 유지관리사업 401-03 시설부대비		792	-	-	792	시	792	보호구역 유지관리사업 401-03 시설부대비	792	- 착공예정 : '21년 11월	
			계	792	-	-	792	계	792		792	- 준공예정 : '22년 3월	
주차관리과	교통약자 보호 교통약자 보호구역관리 엘로카펫등 시인성강화(시비)	엘로카펫등 시인성강화사업 401-01 시설비		70,000	-	-	70,000	시	70,000	엘로카펫등 시인성강화사업 401-01 시설비	70,000	<2021년 3회 추경예산> 설계 및 공사기간 소요에 따른 공기부족	
			계	70,000	-	-	70,000	계	70,000		70,000	- 설계완료 : '21년 10월	
			계	70,000	-	-	70,000	계	70,000		70,000	- 착공예정 : '21년 11월	
			계	70,000	-	-	70,000	계	70,000		70,000	- 준공예정 : '22년 3월	
주차관리과	교통약자 보호 교통약자 보호구역관리 무인교통단속장치 등 설치(국비)	무인교통단속카메라 전기 및 통신요금 201-02 공공운영비	군	6,500	5,500	1,000	1,000	군	1,000	무인교통단속카메라 전기 및 통신요금 201-02 공공운영비	1,000	<2021년 본예산, 제2회 추경예산> 무인교통단속장치 12월분 전기 및 통신요금 '22.1월 지출에 따른 이월	
			계	6,500	5,500	1,000	1,000	계	1,000		1,000		
			군	873,500	838,884	34,616	34,616	군	34,616		34,616		
		무인교통단속카메라설치 401-01 시설비	시	1,033,088	986,323	46,765	46,765	시	46,765	무인교통단속카메라설치 401-01 시설비	46,765	<2021년 본예산, 제2회 추경예산> 집행잔액 추가 발주에 따른 공기 부족	
			계	1,906,588	1,825,207	81,381	81,381	계	81,381		81,381	- 착공예정 : '22년 3월	
		무인교통단속카메라설치 401-03 시설부대비	시	6,912	-	-	6,912	시	6,912	무인교통단속카메라설치 401-03 시설부대비	6,912	- 준공예정 : '22년 10월	
			계	6,912	-	-	6,912	계	6,912		6,912		
			구	552,000	-	-	552,000	구	552,000		552,000	<2021년 제2회 추경 예산> 사업기간 연도이월('21년 11월~'22년 2월)	
공원과	공원 조성 및 관리 도시공원관리 유상폐매장 운영	유상폐매장 운영 201-03 행사운영비	계	552,000	-	-	552,000	계	552,000	유상폐매장 운영 201-03 행사운영비	552,000	- 발주예정 : '21년 11월	
			계	552,000	-	-	552,000	계	552,000		552,000	- 착수예정 : '21년 12월	
			구	600,000	27,508	572,492	572,492	구	572,492	동화물수변공원물놀이시설확충및환경개선 401-01 시설비	572,492	- 사업완료 : '22년 2월	
			계	600,000	27,508	572,492	572,492	계	572,492		572,492	- 사업완료 : '22년 2월	
공원과	공원 조성 및 관리 도시공원 관리 동화물수변공원 물놀이시설 확충	동화물수변공원물놀이시설확충및환경개선 401-01 시설비	구	3,780	-	-	3,780	구	3,780	동화물수변공원물놀이시설확충및환경개선 401-01 시설비	3,780	<2021년 제1회 추경 예산> 심사계획 인가 등 사전 행정절차 이행으로 인한 사업 지연, 동절기 공사 추진 불가	
			계	3,780	-	-	3,780	계	3,780		3,780	- 사업발주 : '21년 9월	
			구	3,780	-	-	3,780	구	3,780	동화물수변공원물놀이시설확충및환경개선 401-03 시설부대비	3,780	- 착수예정 : '22년 2월	
			계	3,780	-	-	3,780	계	3,780		3,780	- 준공예정 : '22년 4월	
공원과	공원 조성 및 관리 도시공원 관리 도시공원 유지관리	도시공원 및 녹지정비·유지관리 공원정비 폐기물운반처리비 401-01 시설비	구	120,000	70,840	49,160	49,160	구	49,160	도시공원 및 녹지정비·유지관리 공원정비 폐기물운반처리비 401-01 시설비	49,160	<2021년 본예산> 심사계획 인가 등 사전 행정절차 이행으로 인한 사업 지연, 동절기 공사 추진 불가	
			계	120,000	70,840	49,160	49,160	계	49,160		49,160	- 사업발주 : '21년 9월	
			구	120,000	70,840	49,160	49,160	구	49,160	도시공원 및 녹지정비·유지관리 공원정비 폐기물운반처리비 401-01 시설비	49,160	- 착수예정 : '22년 2월	
			계	120,000	70,840	49,160	49,160	계	49,160		49,160	- 준공예정 : '22년 4월	

부서명	정책·단위·세부사업명	2021년 예산(이월년도)						2022년 예산(집행년도)				이월사유		
		부기명(과목)		예산액		집행액		집행잔액		부기명(과목)			2022년 예산액	
													구	계
공원과	공원조성및관리 도시공원관리 유림문화공원 화장실 개선	유림문화공원 화장실개선사업 401-01 시설비	구	593,400	구	27,550	구	565,850	유림문화공원 화장실개선사업 401-01 시설비	구	565,850	<2021년 제1회, 제2회, 제3회 추경예산> 공원조성계획 등 사전 행정절차 추진으로 용역 지연 및 동결기 절대공기 부족 - 발주예정 : '21년 12월 - 착수예정 : '21년 12월 - 준공예정 : '22년 6월		
			계	593,400	계	27,550	계	565,850		계	565,850			
		유림문화공원 화장실개선사업 감리비 401-02 감리비	구	6,600	구	-	구	6,600	유림문화공원 화장실개선사업 감리비 401-02 감리비	구	6,600			
			계	6,600	계	-	계	6,600		계	6,600			
공원과	공원조성및관리 도시공원관리 죽육장 운영	죽육장 운영 201-02 공공운영비	구	190,000	구	178,362	구	11,638	죽육장 운영 201-02 공공운영비	구	11,638	<2021년 본예산> 2021년 12월분 대행사입비 이월 - 계약기간 : '21년 1월 12일 ~ '21년 12월 31일		
			계	190,000	계	178,362	계	11,638		계	11,638			
공원과	공원조성및관리 공원조성 교촌1어린이공원 주민편의시설 설치	교촌1어린이공원 내 주민편의시설 설치 401-01 시설비	특금	200,000	특금	197,000	특금	3,000	교촌1어린이공원 내 주민편의시설 설치 401-01 시설비	특금	3,000	<2021년 2회 추경 예산> 화장실 설치공사 준공(12월) 후 BF심사 신청 가능 및 심사 기간 소요 - 발주 및 착수예정 : '21년 12월 - 준공예정 : '22년 2월		
			계	200,000	계	197,000	계	3,000		계	3,000			
공원과	공원조성및관리 공원조성 구룡소류지 생태휴식공간 조성	환경 및 재해영향평가용역 401-01 시설비	구	42,000	구	-	구	42,000	환경 및 재해영향평가용역 401-01 시설비	구	42,000	<2021년 2회 추경 예산> 사전 행정절차 추진으로 절대 공기부족 - 발주예정 : '21년 12월 - 착수예정 : '21년 12월 - 완료예정 : '22년 2월		
			계	42,000	계	-	계	42,000		계	42,000			
녹지산림과	산림조성관리 산림휴양 성북동 숲속 아영장 조성(국비)	성북동 숲속 아영장조성 401-01 시설비	군	496,850	군	-	군	496,850	성북동 숲속 아영장조성 401-01 시설비	군	496,850	<2021년 본예산> 설계 및 공사기간 소요에 따른 공기부족 - 설계완료 : '22년 1월 - 착공예정 : '22년 3월 - 준공예정 : '22년 12월		
			시	248,425	시	-	시	248,425		시	248,425			
			구	248,425	구	-	구	248,425		구	248,425			
			계	993,700	계	-	계	993,700		계	993,700			
녹지산림과	산림조성관리 산림휴양 성북동 숲속 아영장 조성(국비)	성북동 숲속 아영장조성 401-03 시설부대비	군	3,150	군	-	군	3,150	성북동 숲속 아영장조성 401-03 시설부대비	군	3,150	<2021년 본예산> 설계 및 공사기간 소요에 따른 공기부족 - 설계완료 : '22년 1월 - 착공예정 : '22년 3월 - 준공예정 : '22년 12월		
			시	1,575	시	-	시	1,575		시	1,575			
			구	1,575	구	-	구	1,575		구	1,575			
			계	6,300	계	-	계	6,300		계	6,300			
도시계획과	도시공간조성 덕명지구 도시개발사업 덕명지구 도시개발사업관리	덕명지구 전기간선시설 부담금 305-01 배상금등	구	1,820,265	구	-	구	1,820,265	덕명지구 전기간선시설 부담금 305-01 배상금등	구	1,820,265	<2021년 제3회 추경예산> 합전 전기간선시설 부담금 청구 관련 확정 판결 신고 지연으로 소송비용 미집행		
			계	1,820,265	계	-	계	1,820,265		계	1,820,265			
재난안전과	하천정비및관리 하천관리 하천정비사업	관내지반하천화장실설치 401-01 시설비	특금	397,120	특금	17,100	특금	380,020	관내지반하천화장실설치 401-01 시설비	특금	380,020	<2021년 1회 추경예산> 안전감찰 결과 위치 재선정에 따른 지연 - 계약체결 : '21년 5월 - 준공예정 : '22년 3월		
			구	99,280	구	-	구	99,280		구	99,280			
			계	496,400	계	17,100	계	479,300		계	479,300			

부서명	정책·단위·세부사업명	2021년 예산(이월년도)						2022년 예산(집행년도)			이월사유																																																																																																																																																																																																																																																																																																																											
		부기명(과목)		예산액		집행액		집행잔액		부기명(과목)		이월예산액																																																																																																																																																																																																																																																																																																																										
		특금	구	특금	구	특금	구	특금	구			특금	구	계 </tr <tr><td rowspan="3">재난안전과</td><td rowspan="3">하천정비 및 관리 하천관리 하천정비사업</td><td rowspan="3">관내저범하천화장실설치 401-03 시설부대비</td><td></td><td></td><td>2,880</td><td>구</td><td>-</td><td>2,880</td><td>구</td><td>관내저범하천화장실설치 401-03 시설부대비</td><td>2,880</td><td>2,880</td><td rowspan="3"><2021년 1회 추경예산> 안전감찰 결과 위치 재선정에 따른 지연 - 계약체결 : '21년 5월 - 준공예정 : '22년 3월</td></tr> <tr><td>구</td><td>720</td><td>-</td><td>720</td><td>구</td><td></td><td>720</td><td></td></tr> <tr><td>계</td><td>3,600</td><td>-</td><td>3,600</td><td>계</td><td></td><td>3,600</td><td>계</td><td>3,600</td></tr> <tr><td rowspan="3">건설과</td><td rowspan="3">도로관리 도로유지관리 설계예방</td><td rowspan="3">트랙터용 영화촬영 실편 405-01 자산및물품취득비</td><td></td><td></td><td>15,000</td><td>구</td><td>-</td><td>15,000</td><td>구</td><td>트랙터용 영화촬영 실편 405-01 자산및물품취득비</td><td>15,000</td><td>15,000</td><td rowspan="3"><2021년 제1회 추경예산> 계약체결 후 납품까지 상당기간 소요 - 납품예정 : '22년 1월</td></tr> <tr><td>구</td><td></td><td></td><td></td><td>구</td><td></td><td></td><td></td></tr> <tr><td>계</td><td>15,000</td><td>-</td><td>15,000</td><td>계</td><td></td><td>15,000</td><td>계</td><td>15,000</td></tr> <tr><td rowspan="3">건설과</td><td rowspan="3">도로관리 도로유지관리 설계예방(시비)</td><td rowspan="3">보도용스마트 제설장비 405-01 자산및물품취득비</td><td></td><td></td><td>300,000</td><td>시</td><td>-</td><td>300,000</td><td>시</td><td>보도용스마트 제설장비 405-01 자산및물품취득비</td><td>300,000</td><td>300,000</td><td rowspan="3"><2021년 제2회 추경예산> 계약체결 후 납품까지 상당기간 소요 - 납품예정 : '22년 1월(예정)</td></tr> <tr><td>시</td><td></td><td></td><td></td><td>시</td><td></td><td></td><td></td></tr> <tr><td>계</td><td>300,000</td><td>-</td><td>300,000</td><td>계</td><td></td><td>300,000</td><td>계</td><td>300,000</td></tr> <tr><td rowspan="3">건설과</td><td rowspan="3">도로관리 도로유지관리 도로정비사업</td><td rowspan="3">장형교내진보강 401-01 시설비</td><td></td><td></td><td>200,000</td><td>특세</td><td>-</td><td>200,000</td><td>특세</td><td>장형교내진보강 401-01 시설비</td><td>200,000</td><td>200,000</td><td rowspan="3"><2021년 제2회 추경예산> 용역절차 진행 중으로 절대공기 필요 - 착공예정 : '22년 2월 - 준공예정 : '22년 8월</td></tr> <tr><td>계</td><td>200,000</td><td>-</td><td>200,000</td><td>계</td><td></td><td>200,000</td><td>계</td><td>200,000</td></tr> <tr><td>특금</td><td>390,000</td><td>-</td><td>390,000</td><td>특금</td><td></td><td>390,000</td><td>특금</td><td>390,000</td></tr> <tr><td rowspan="3">건설과</td><td rowspan="3">도로관리 도로유지관리 도로정비사업</td><td rowspan="3">엑스포로일원보도정비 401-01 시설비</td><td></td><td></td><td>390,000</td><td>계</td><td>-</td><td>390,000</td><td>계</td><td>엑스포로일원보도정비 401-01 시설비</td><td>390,000</td><td>390,000</td><td rowspan="3"><2021년 제2회 추경예산> 공사기간 소요에 따른 공기 부족 - 착공 : '21년 10월 - 준공예정 : '22년 5월</td></tr> <tr><td>계</td><td>390,000</td><td>-</td><td>390,000</td><td>계</td><td></td><td>390,000</td><td>계</td><td>390,000</td></tr> <tr><td>특금</td><td>330,000</td><td>-</td><td>330,000</td><td>특금</td><td></td><td>330,000</td><td>특금</td><td>330,000</td></tr> <tr><td rowspan="3">건설과</td><td rowspan="3">도로관리 도로유지관리 도로정비사업</td><td rowspan="3">엑스포아파트일원보도정비 401-01 시설비</td><td></td><td></td><td>330,000</td><td>계</td><td>-</td><td>330,000</td><td>계</td><td>엑스포아파트일원보도정비 401-01 시설비</td><td>330,000</td><td>330,000</td><td rowspan="3"><2021년 제2회 추경예산> 공사기간 소요에 따른 공기 부족 - 착공 : '21년 10월 - 준공예정 : '22년 5월</td></tr> <tr><td>계</td><td>330,000</td><td>-</td><td>330,000</td><td>계</td><td></td><td>330,000</td><td>계</td><td>330,000</td></tr> <tr><td>특금</td><td>460,000</td><td>-</td><td>460,000</td><td>특금</td><td></td><td>460,000</td><td>특금</td><td>460,000</td></tr> <tr><td rowspan="3">건설과</td><td rowspan="3">도로관리 도로유지관리 도로정비사업</td><td rowspan="3">전민동일원도로정비 401-01 시설비</td><td></td><td></td><td>460,000</td><td>계</td><td>-</td><td>460,000</td><td>계</td><td>전민동일원도로정비 401-01 시설비</td><td>460,000</td><td>460,000</td><td rowspan="3"><2021년 제2회 추경예산> 공사기간 소요에 따른 공기 부족 - 착공 : '21년 10월 - 준공예정 : '22년 5월</td></tr> <tr><td>계</td><td>460,000</td><td>-</td><td>460,000</td><td>계</td><td></td><td>460,000</td><td>계</td><td>460,000</td></tr> <tr><td>특금</td><td>200,000</td><td>-</td><td>200,000</td><td>특금</td><td></td><td>200,000</td><td>특금</td><td>200,000</td></tr> <tr><td rowspan="3">건설과</td><td rowspan="3">도로관리 도로유지관리 도로정비사업</td><td rowspan="3">노은서로266번길일원도로개선 401-01 시설비</td><td></td><td></td><td>200,000</td><td>계</td><td>-</td><td>200,000</td><td>계</td><td>노은서로266번길일원도로개선 401-01 시설비</td><td>200,000</td><td>200,000</td><td rowspan="3"><2021년 제3회 추경예산> 공사기간 소요에 따른 공기 부족 - 착공 : '21년 10월 - 준공예정 : '22년 2월</td></tr> <tr><td>계</td><td>200,000</td><td>-</td><td>200,000</td><td>계</td><td></td><td>200,000</td><td>계</td><td>200,000</td></tr> <tr><td>특금</td><td>200,000</td><td>-</td><td>200,000</td><td>특금</td><td></td><td>200,000</td><td>특금</td><td>200,000</td></tr> <tr><td rowspan="3">건설과</td><td rowspan="3">도로관리 도로유지관리 도로정비사업</td><td rowspan="3">대전공업고등학교일원보도정비 401-01 시설비</td><td></td><td></td><td>200,000</td><td>계</td><td>-</td><td>200,000</td><td>계</td><td>대전공업고등학교일원보도정비 401-01 시설비</td><td>200,000</td><td>200,000</td><td rowspan="3"><2021년 본예산> 연말 준공에 따른 준공금 지급 불가 - 착공 : '21년 4월 - 준공예정 : '21년 12월 31일</td></tr> <tr><td>계</td><td>200,000</td><td>-</td><td>200,000</td><td>계</td><td></td><td>200,000</td><td>계</td><td>200,000</td></tr> <tr><td>시</td><td>109,298</td><td>27,516</td><td>81,782</td><td>시</td><td>도로비점오염저감시설유지관리 401-01 시설비</td><td>81,782</td><td>81,782</td></tr> <tr><td rowspan="3">건설과</td><td rowspan="3">도로관리 도로유지관리 도로 및 시설물 정비(시비)</td><td rowspan="3">비점오염저감시설유지관리등7개사업 401-03 시설부대비</td><td></td><td></td><td>4,618</td><td>시</td><td>-</td><td>4,618</td><td>시</td><td>비점오염저감시설유지관리등7개사업 401-03 시설부대비</td><td>4,618</td><td>4,618</td><td rowspan="3"><2021년 본예산> 시설비 추진에 따른 부대공사비</td></tr> <tr><td>계</td><td>4,618</td><td>-</td><td>4,618</td><td>계</td><td></td><td>4,618</td><td>계</td><td>4,618</td></tr> <tr><td>시</td><td>4,618</td><td>-</td><td>4,618</td><td>시</td><td></td><td></td><td>시</td><td></td></tr>	재난안전과	하천정비 및 관리 하천관리 하천정비사업	관내저범하천화장실설치 401-03 시설부대비			2,880	구	-	2,880	구	관내저범하천화장실설치 401-03 시설부대비	2,880	2,880	<2021년 1회 추경예산> 안전감찰 결과 위치 재선정에 따른 지연 - 계약체결 : '21년 5월 - 준공예정 : '22년 3월	구	720	-	720	구		720		계	3,600	-	3,600	계		3,600	계	3,600	건설과	도로관리 도로유지관리 설계예방	트랙터용 영화촬영 실편 405-01 자산및물품취득비			15,000	구	-	15,000	구	트랙터용 영화촬영 실편 405-01 자산및물품취득비	15,000	15,000	<2021년 제1회 추경예산> 계약체결 후 납품까지 상당기간 소요 - 납품예정 : '22년 1월	구				구				계	15,000	-	15,000	계		15,000	계	15,000	건설과	도로관리 도로유지관리 설계예방(시비)	보도용스마트 제설장비 405-01 자산및물품취득비			300,000	시	-	300,000	시	보도용스마트 제설장비 405-01 자산및물품취득비	300,000	300,000	<2021년 제2회 추경예산> 계약체결 후 납품까지 상당기간 소요 - 납품예정 : '22년 1월(예정)	시				시				계	300,000	-	300,000	계		300,000	계	300,000	건설과	도로관리 도로유지관리 도로정비사업	장형교내진보강 401-01 시설비			200,000	특세	-	200,000	특세	장형교내진보강 401-01 시설비	200,000	200,000	<2021년 제2회 추경예산> 용역절차 진행 중으로 절대공기 필요 - 착공예정 : '22년 2월 - 준공예정 : '22년 8월	계	200,000	-	200,000	계		200,000	계	200,000	특금	390,000	-	390,000	특금		390,000	특금	390,000	건설과	도로관리 도로유지관리 도로정비사업	엑스포로일원보도정비 401-01 시설비			390,000	계	-	390,000	계	엑스포로일원보도정비 401-01 시설비	390,000	390,000	<2021년 제2회 추경예산> 공사기간 소요에 따른 공기 부족 - 착공 : '21년 10월 - 준공예정 : '22년 5월	계	390,000	-	390,000	계		390,000	계	390,000	특금	330,000	-	330,000	특금		330,000	특금	330,000	건설과	도로관리 도로유지관리 도로정비사업	엑스포아파트일원보도정비 401-01 시설비			330,000	계	-	330,000	계	엑스포아파트일원보도정비 401-01 시설비	330,000	330,000	<2021년 제2회 추경예산> 공사기간 소요에 따른 공기 부족 - 착공 : '21년 10월 - 준공예정 : '22년 5월	계	330,000	-	330,000	계		330,000	계	330,000	특금	460,000	-	460,000	특금		460,000	특금	460,000	건설과	도로관리 도로유지관리 도로정비사업	전민동일원도로정비 401-01 시설비			460,000	계	-	460,000	계	전민동일원도로정비 401-01 시설비	460,000	460,000	<2021년 제2회 추경예산> 공사기간 소요에 따른 공기 부족 - 착공 : '21년 10월 - 준공예정 : '22년 5월	계	460,000	-	460,000	계		460,000	계	460,000	특금	200,000	-	200,000	특금		200,000	특금	200,000	건설과	도로관리 도로유지관리 도로정비사업	노은서로266번길일원도로개선 401-01 시설비			200,000	계	-	200,000	계	노은서로266번길일원도로개선 401-01 시설비	200,000	200,000	<2021년 제3회 추경예산> 공사기간 소요에 따른 공기 부족 - 착공 : '21년 10월 - 준공예정 : '22년 2월	계	200,000	-	200,000	계		200,000	계	200,000	특금	200,000	-	200,000	특금		200,000	특금	200,000	건설과	도로관리 도로유지관리 도로정비사업	대전공업고등학교일원보도정비 401-01 시설비			200,000	계	-	200,000	계	대전공업고등학교일원보도정비 401-01 시설비	200,000	200,000	<2021년 본예산> 연말 준공에 따른 준공금 지급 불가 - 착공 : '21년 4월 - 준공예정 : '21년 12월 31일	계	200,000	-	200,000	계		200,000	계	200,000	시	109,298	27,516	81,782	시	도로비점오염저감시설유지관리 401-01 시설비	81,782	81,782	건설과	도로관리 도로유지관리 도로 및 시설물 정비(시비)	비점오염저감시설유지관리등7개사업 401-03 시설부대비			4,618	시	-	4,618	시	비점오염저감시설유지관리등7개사업 401-03 시설부대비	4,618	4,618	<2021년 본예산> 시설비 추진에 따른 부대공사비	계	4,618	-	4,618	계		4,618	계	4,618	시	4,618	-	4,618	시
재난안전과	하천정비 및 관리 하천관리 하천정비사업	관내저범하천화장실설치 401-03 시설부대비			2,880	구	-	2,880	구	관내저범하천화장실설치 401-03 시설부대비	2,880	2,880	<2021년 1회 추경예산> 안전감찰 결과 위치 재선정에 따른 지연 - 계약체결 : '21년 5월 - 준공예정 : '22년 3월																																																																																																																																																																																																																																																																																																																									
			구	720	-	720	구		720																																																																																																																																																																																																																																																																																																																													
			계	3,600	-	3,600	계		3,600	계	3,600																																																																																																																																																																																																																																																																																																																											
건설과	도로관리 도로유지관리 설계예방	트랙터용 영화촬영 실편 405-01 자산및물품취득비			15,000	구	-	15,000	구	트랙터용 영화촬영 실편 405-01 자산및물품취득비	15,000	15,000	<2021년 제1회 추경예산> 계약체결 후 납품까지 상당기간 소요 - 납품예정 : '22년 1월																																																																																																																																																																																																																																																																																																																									
			구				구																																																																																																																																																																																																																																																																																																																															
			계	15,000	-	15,000	계		15,000	계	15,000																																																																																																																																																																																																																																																																																																																											
건설과	도로관리 도로유지관리 설계예방(시비)	보도용스마트 제설장비 405-01 자산및물품취득비			300,000	시	-	300,000	시	보도용스마트 제설장비 405-01 자산및물품취득비	300,000	300,000	<2021년 제2회 추경예산> 계약체결 후 납품까지 상당기간 소요 - 납품예정 : '22년 1월(예정)																																																																																																																																																																																																																																																																																																																									
			시				시																																																																																																																																																																																																																																																																																																																															
			계	300,000	-	300,000	계		300,000	계	300,000																																																																																																																																																																																																																																																																																																																											
건설과	도로관리 도로유지관리 도로정비사업	장형교내진보강 401-01 시설비			200,000	특세	-	200,000	특세	장형교내진보강 401-01 시설비	200,000	200,000	<2021년 제2회 추경예산> 용역절차 진행 중으로 절대공기 필요 - 착공예정 : '22년 2월 - 준공예정 : '22년 8월																																																																																																																																																																																																																																																																																																																									
			계	200,000	-	200,000	계		200,000	계	200,000																																																																																																																																																																																																																																																																																																																											
			특금	390,000	-	390,000	특금		390,000	특금	390,000																																																																																																																																																																																																																																																																																																																											
건설과	도로관리 도로유지관리 도로정비사업	엑스포로일원보도정비 401-01 시설비			390,000	계	-	390,000	계	엑스포로일원보도정비 401-01 시설비	390,000	390,000	<2021년 제2회 추경예산> 공사기간 소요에 따른 공기 부족 - 착공 : '21년 10월 - 준공예정 : '22년 5월																																																																																																																																																																																																																																																																																																																									
			계	390,000	-	390,000	계		390,000	계	390,000																																																																																																																																																																																																																																																																																																																											
			특금	330,000	-	330,000	특금		330,000	특금	330,000																																																																																																																																																																																																																																																																																																																											
건설과	도로관리 도로유지관리 도로정비사업	엑스포아파트일원보도정비 401-01 시설비			330,000	계	-	330,000	계	엑스포아파트일원보도정비 401-01 시설비	330,000	330,000	<2021년 제2회 추경예산> 공사기간 소요에 따른 공기 부족 - 착공 : '21년 10월 - 준공예정 : '22년 5월																																																																																																																																																																																																																																																																																																																									
			계	330,000	-	330,000	계		330,000	계	330,000																																																																																																																																																																																																																																																																																																																											
			특금	460,000	-	460,000	특금		460,000	특금	460,000																																																																																																																																																																																																																																																																																																																											
건설과	도로관리 도로유지관리 도로정비사업	전민동일원도로정비 401-01 시설비			460,000	계	-	460,000	계	전민동일원도로정비 401-01 시설비	460,000	460,000	<2021년 제2회 추경예산> 공사기간 소요에 따른 공기 부족 - 착공 : '21년 10월 - 준공예정 : '22년 5월																																																																																																																																																																																																																																																																																																																									
			계	460,000	-	460,000	계		460,000	계	460,000																																																																																																																																																																																																																																																																																																																											
			특금	200,000	-	200,000	특금		200,000	특금	200,000																																																																																																																																																																																																																																																																																																																											
건설과	도로관리 도로유지관리 도로정비사업	노은서로266번길일원도로개선 401-01 시설비			200,000	계	-	200,000	계	노은서로266번길일원도로개선 401-01 시설비	200,000	200,000	<2021년 제3회 추경예산> 공사기간 소요에 따른 공기 부족 - 착공 : '21년 10월 - 준공예정 : '22년 2월																																																																																																																																																																																																																																																																																																																									
			계	200,000	-	200,000	계		200,000	계	200,000																																																																																																																																																																																																																																																																																																																											
			특금	200,000	-	200,000	특금		200,000	특금	200,000																																																																																																																																																																																																																																																																																																																											
건설과	도로관리 도로유지관리 도로정비사업	대전공업고등학교일원보도정비 401-01 시설비			200,000	계	-	200,000	계	대전공업고등학교일원보도정비 401-01 시설비	200,000	200,000	<2021년 본예산> 연말 준공에 따른 준공금 지급 불가 - 착공 : '21년 4월 - 준공예정 : '21년 12월 31일																																																																																																																																																																																																																																																																																																																									
			계	200,000	-	200,000	계		200,000	계	200,000																																																																																																																																																																																																																																																																																																																											
			시	109,298	27,516	81,782	시	도로비점오염저감시설유지관리 401-01 시설비	81,782	81,782																																																																																																																																																																																																																																																																																																																												
건설과	도로관리 도로유지관리 도로 및 시설물 정비(시비)	비점오염저감시설유지관리등7개사업 401-03 시설부대비			4,618	시	-	4,618	시	비점오염저감시설유지관리등7개사업 401-03 시설부대비	4,618	4,618	<2021년 본예산> 시설비 추진에 따른 부대공사비																																																																																																																																																																																																																																																																																																																									
			계	4,618	-	4,618	계		4,618	계	4,618																																																																																																																																																																																																																																																																																																																											
			시	4,618	-	4,618	시			시																																																																																																																																																																																																																																																																																																																												

부서명	정책·단위·세부사업명	2021년 예산(이월년도)						2022년 예산(집행년도)				이월사유	
		부기명(과목)		예산액		집행액		집행잔액		부기명(과목)	이월예산액		
		구	계	구	계	구	계	구	계				
건설과	도로관리 도로유지관리 장대로 구조개선	장대로도로구조개선 401-01 시설비		993,700	-		993,700		993,700	장대로도로구조개선 401-01 시설비	구	993,700	<2021년 추경1회 예산> 행정절차 이행 및 편입토지 보상으로 2022년도 공사 추진 예정 - 착공예정 : '22년 3월 - 준공예정 : '22년 12월
			계	993,700	-		993,700	계	993,700		계	993,700	
		장대로 도로구조개선 시설부대비 401-03 시설부대비		6,300	-		6,300		6,300	장대로 도로구조개선 시설부대비 401-03 시설부대비	구	6,300	
			계	6,300	-		6,300	계	6,300		계	6,300	
건설과	도로관리 주민편익도로 개설 경찰진입도로 확보정공사(국비)	경찰진입도로확포장 401-01 시설비	군	864,520	131,179	군	733,341		733,341	경찰진입도로확포장 401-01 시설비	군	733,341	<2021년 본예산> 행정절차 이행 및 편입토지 보상으로 2022년도 공사 추진 예정 - 착공예정 : '22년 3월 - 준공예정 : '22년 12월
			시	49,685	5,252	시	44,433		44,433		시	44,433	
			구	49,684	5,252	구	44,432		44,432		구	44,432	
			계	963,889	141,683	계	822,206		822,206		계	822,206	
		경찰진입도로확포장 시설부대비 401-03 시설부대비	국	5,480	-	국	5,480		5,480	경찰진입도로확포장 시설부대비 401-03 시설부대비	국	5,480	
			시	315	-	시	315		315		시	315	
			구	316	-	구	316		316		구	316	
			계	6,111	-	계	6,111		6,111		계	6,111	
		보행환경기본계획수립용역 207-01 연구용역비	구	50,000	-	구	50,000		50,000	보행환경기본계획수립용역 207-01 연구용역비	구	50,000	
			계	50,000	-	계	50,000		50,000		계	50,000	
건설과	도로관리 주민편익도로 개설 송정동 658번지 일원 도로개선	송정동 658번지 일원 도로개선 401-01 시설비	특금	250,000	-	특금	250,000		250,000	송정동 658번지 일원 도로개선 401-01 시설비	특금	250,000	<2021년 제2회 추경예산> 공사기간 소요에 따른 공기 부족 - 착공 : '21년 10월 - 준공예정 : '22년 4월
			계	250,000	-	계	250,000	계	250,000				
건설과	도로관리 도로시설물관리 노후 가로등 조도개선(시비)	노후 가로등 조도개선 401-01 시설비	시	300,000	5,200	시	294,800		294,800	노후 가로등 조도개선 401-01 시설비	시	294,800	<2021년 제1회 추경예산> 설계, 경관심의 및 시 계약심사 등 행정절차, 공 사기간 소요에 따른 공기부족 - 착공예정 : '21년 11월 - 준공예정 : '22년 3월
			계	300,000	5,200	계	294,800	계	294,800				
건설과	도로관리 도로시설물관리 지하차도 전기시설 지상설치(시비)	지하차도 전기시설 지상설치 401-01 시설비	시	600,000	8,850	시	591,150		591,150	지하차도 전기시설 지상설치 401-01 시설비	시	591,150	<2021년 제1회 추경예산> 유기철 공사 불가, 시 선행용역 완수 지연으로 설계 등 공기부족 - 착공 : '21년 10월 - 준공예정 : '22년 1월
			계	600,000	8,850	계	591,150	계	591,150				
건설과	도로관리 도로시설물관리 관평동(대덕연구개발특구) 일원 조도개 선	관평동(대덕연구개발특구) 일원 조 도개선 401-01 시설비	특금	500,000	-	특금	500,000		500,000	관평동(대덕연구개발특구) 일원 조 도개선 401-01 시설비	특금	500,000	<2021년 제3회 추경예산> 설계 및 공사기간 소요에 따른 공기부족 - 착공예정 : '21년 11월 - 준공예정 : '22년 3월
			계	500,000	-	계	500,000	계	500,000				

부서명	정책·단위·세부사업명	2021년 예산(이월년도)				2022년 예산(집행년도)				이월사유				
		부기명(과목)		예산액		집행액		집행잔액			부기명(과목)		이월예산액	
		특금	계	특금	계	특금	계	특금	계		특금	계	특금	계
건설과	도로관리 도로시설물관리 학하지구 화산천 일원 조도개선			180,000	-	-		180,000		학하지구 화산천 일원 조도개선 401-01 시설비		180,000	<2021년 제3회 추경예산> 설계 및 공사기간 소요에 따른 공기부족 - 계약예정 : '21년 11월 - 준공예정 : '22년 3월	
		계		180,000	-	-		180,000		계		180,000		
		시		1,183,700	시	561,154		622,546		시		622,546	<2021년 본예산, 제2회 추경예산> 하수도 시설 긴급수선을 위한 추가 공사 추진에 따른 공기부족	
		계		1,183,700	계	561,154		622,546		계		622,546		
건설과	수자원관리 하수도유지관리 하수도 긴급수선 및 준설공사(시비)			6,300	시	-		6,300		하수도 긴급수선 및 준설공사 401-03 시설부대비	시	6,300	- 계약예정 : '21년 11월 - 준공예정 : '22년 2월	
		계		6,300	계	-	-	6,300		계		6,300		
		시		108,750	시	-	-	108,750		시		108,750	<2021년 본예산> 여성안심거리예산 선정사업으로 사업추진 중 CCTV설치불가(예상 사업지에 지하 통신선로 부 착)로 계획변경, 재추진	
		계		108,750	계	-	-	108,750		계		108,750		
건축과	건축질서 확립 신진광고문화 정착 여성안심거리조성(선택)(시비)			890	시	-		890		여성안심거리조성시설부대비 401-03 시설부대비	시	890	- 설계완료 : '21년 11월 초 - 착공예정 : '21년 11월 중 - 준공예정 : '22년 1월	
		계		890	계	-	-	890		계		890		
		시		2,190	시	-	-	2,190		시		2,190		
		계		2,190	계	-	-	2,190		계		2,190	<2021년 제2회, 제3회 추경예산> 선정 후 단지별 사업추진기간 부족	
공동주택 지원센터	공동주택지원 공동주택운영지원 공동주택 공동체활성화 및 주거안전 지원(시비)			21,000	시	-		21,000		공동체활성화시설지원 402-02 민간자본사업보조	시	21,000		
		계		21,000	계	-	-	21,000		계		21,000		
		시		26,165	시	-	-	26,165		시		26,165	<2021년 제2회, 제3회 추경예산> 선정 후 단지별 사업추진기간 부족	
		계		26,165	계	-	-	26,165		계		26,165		
공동주택 지원센터	공동주택지원 공동주택운영지원 공동주택 공동체활성화 및 주거안전 지원(시비)			16,000	국	-		16,000		단지내교통안전시설 지원 402-02 민간자본사업보조	국	16,000		
		시		8,000	시	-	-	8,000		시		8,000	<2021년 제2회 추경예산> 전기차 수급 지연에 따른 발주지연	
		구		17,800	구	-	-	17,800		구		17,800	- 계약예정 : '22년 2월 - 납품예정 : '22년 8월	
		계		41,800	계	-	-	41,800		계		41,800		
학하동	전기자동차 보급			16,000	국	-		16,000		화물소형(신규,전기차) 405-01 자산및물품취득비	국	16,000		
		시		8,000	시	-	-	8,000		시		8,000	<2021년 제2회 추경예산> 전기차 수급 지연에 따른 발주지연	
		구		17,800	구	-	-	17,800		구		17,800	- 계약예정 : '22년 2월 - 납품예정 : '22년 8월	
		계		41,800	계	-	-	41,800		계		41,800		
상대동	전기자동차 보급			16,000	국	-		16,000		화물소형(신규,전기차) 405-01 자산및물품취득비	국	16,000		
		시		8,000	시	-	-	8,000		시		8,000	<2021년 제2회 추경예산> 전기차 수급 지연에 따른 발주지연	
		구		17,800	구	-	-	17,800		구		17,800	- 계약예정 : '22년 2월 - 납품예정 : '22년 8월	
		계		41,800	계	-	-	41,800		계		41,800		

(단위 : 천원)

부서명	정책·단위·세부사업명	2021년 예산(이월년도)						2022년 예산(집행년도)		이월사유			
		부기명(과목)	예산액		집행액		집행잔액	부기명(과목)	이월예산액				
			국	-	국	-					국	-	
주차관리과	특별회계 (3건)								국	-	<2021년 제1회, 제3회 추경예산> 2022년분 시비 신고후로 2022년도 특별조 정교부금 교부 후 추진예정 - 계약예정 : '22년 3월		
			국	1,900,000	국	1,034,092	국	865,908	국	865,908			
			특세	-	특세	-	특세	-	특세	-			
			시	172,000	시	88,000	시	84,000	시	84,000			
			특금	210,000	특금	210,000	특금	-	특금	-			
			구	4,477,000	구	577,000	구	3,900,000	구	3,900,000			
			계	6,759,000	계	1,122,092	계	4,849,908	계	4,849,908			
			시	172,000	시	88,000	시	84,000	시	84,000			
주차관리과	주차질서확립 선진주차문화조성 어린이보호구역 무인단속 CCTV 구축(시비)	어린이보호구역 불법주차차 고정형CCTV설치 401-01 시설비		특금	210,000	특금	210,000	특금	-	어린이보호구역 불법주차차 고정형CCTV설치 401-01 시설비			
				구	577,000	구	577,000	구	-		구	-	
				계	959,000	계	88,000	계	84,000		계	84,000	
				국	1,900,000	국	1,034,092	국	865,908		국	865,908	
				구	3,885,500	구	-	구	3,885,500		구	3,885,500	
				계	5,785,500	계	1,034,092	계	4,751,408		계	4,751,408	
				구	14,500	구	-	구	14,500		구	14,500	
				계	14,500	계	-	계	14,500		계	14,500	
주차관리과	주차질서 확립 주차공간 확충 봄명동 일원 공용주차장 조성(국 비)	봄명동 일원공영주차장 조성공사 401-01 시설비	봄명동 일원공영주차장 조성공사 401-01 시설비		국	1,900,000	국	865,908	국	865,908	<2021년도 본예산> 도시관리계획(주차장) 시설 결정 재심의 및 협의 보상 지연, 실시계획 및 공사기간 소요 에 따른 공기부족 - 시설결정 : '21년 11월 - 실시계획 : '22년 4월 - 행정절차 : '22년 5월 - 사업발주 : '22년 6월 - 준공예정 : '22년 12월		
					구	3,885,500	구	-	구	3,885,500		구	3,885,500
					계	5,785,500	계	1,034,092	계	4,751,408		계	4,751,408
					구	14,500	구	-	구	14,500		구	14,500
					계	14,500	계	-	계	14,500		계	14,500
					국	1,900,000	국	865,908	국	865,908		국	865,908
					구	3,885,500	구	-	구	3,885,500		구	3,885,500
					계	5,785,500	계	1,034,092	계	4,751,408		계	4,751,408

12. 공유재산 현황조서

(단위 : m², 천원)

종 별	적 요	구 분	2020년말 현재		2021년 현재		2022년말 추정		비 고
			수 량	가 격	수 량	가 격	수 량	가 격	
총 계		토지	186,674	80,090,802	197,941	88,235,242	200,848	90,690,977	
		건물	88,983	89,693,714	96,745	157,524,458	99,245	158,324,458	
		계	275,656	169,784,516	294,686	245,759,700	300,094	249,015,435	
행 정 재 산	소 계	토지	154,803	74,906,621	151,048	82,189,359	153,955	84,645,094	
		건물	88,983	89,693,714	96,745	157,524,458	99,245	158,324,458	
		계	243,786	164,600,335	247,793	239,713,817	253,201	242,969,552	
	본 청	토지	16,497	14,104,849	16,497	14,104,849	16,497	14,104,849	어은동 109 (청사증축 포함)
		건물	18,463	14,783,598	18,882	14,783,598	18,882	14,783,598	
		계	34,960	28,888,447	35,379	28,888,447	35,379	28,888,447	
	진 잠 동	토지	2,475	1,306,641	2,962	1,511,139	2,962	1,511,139	원내동 213-4
		건물	991	335,526	991	335,526	991	335,526	
		계	3,466	1,642,167	3,952	1,846,665	3,952	1,846,665	
	원 신 흥 동	토지	2,600	3,004,230	2,600	3,004,230	2,600	3,004,230	원신흥동 491-14
		건물	2,512	4,906,295	2,512	4,906,295	2,512	4,906,295	
		계	5,112	7,910,525	5,112	7,910,525	5,112	7,910,525	
	온 천 1 동	토지	1,380	2,111,400	1,380	2,111,400	1,380	2,111,400	봉명동 451
		건물	1,488	1,804,547	1,488	1,804,547	1,488	1,804,547	
		계	2,868	3,915,947	2,868	3,915,947	2,868	3,915,947	
	온 천 2 동	토지	5,201	3,287,391	5,201	3,287,391	5,201	3,287,391	장대동 40-2
		건물	2,185	3,483,674	2,185	3,483,674	2,185	3,483,674	
		계	7,386	6,771,065	7,386	6,771,065	7,386	6,771,065	
	노 은 1 동	토지	1,227	147,288	1,227	147,288	1,227	147,288	노은동 546
		건물	2,632	2,090,936	2,632	2,090,936	2,632	2,090,936	
		계	3,859	2,238,224	3,859	2,238,224	3,859	2,238,224	
	노 은 2 동	토지	2,044	329,135	2,044	329,135	2,044	329,135	하기동 411-1
		건물	2,841	3,903,726	2,841	3,903,726	2,841	3,903,726	
		계	4,885	4,232,861	4,885	4,232,861	4,885	4,232,861	

(단위 : m², 천원)

종별	적요	구분	2020년말 현재		2021년 현재		2022년말 추정		비고
			수량	가격	수량	가격	수량	가격	
행정재산	노은3동	토지	2,594	2,105,758	2,594	2,105,758	2,594	2,105,758	지족동 1024-2
		건물	2,761	5,441,827	2,761	54,418,267	2,761	54,418,267	
		계	5,355	7,547,585	5,355	56,524,025	5,355	56,524,025	
	신성동	토지	943	440,381	2,442	1,094,358	2,442	1,094,358	하기동 18-6, (-18, -26 추가)
		건물	898	263,442	898	263,442	3,398	1,063,442	
		계	1,841	703,823	3,340	1,357,800	5,840	2,157,800	
	전민동	토지	922	977,638	922	977,638	922	977,638	전민동 462-6
		건물	1,966	3,727,672	1,966	3,727,672	1,966	3,727,672	
		계	2,888	4,705,310	2,888	4,705,310	2,888	4,705,310	
	구죽동	토지	2,888	861,328	2,888	861,328	2,888	861,328	봉산동 294
		건물	987	265,791	2,500	7,060,000	2,500	7,060,000	
		계	3,875	1,127,119	5,388	7,921,328	5,388	7,921,328	
	관평동	토지	1,781	700,220	1,781	700,220	1,781	700,220	관평동 905, 906
		건물	2,258	2,930,000	2,258	2,930,000	2,258	2,930,000	
		계	4,039	3,630,220	4,039	3,630,220	4,039	3,630,220	
	문화체육시설 (체육관, 도서관)	토지	88,314	30,075,892	92,623	40,830,961	92,623	40,830,961	문화관광과 교육과학과 평생학습과 도서관운영과 진잠동
		건물	27,448	28,418,998	32,406	39,023,588	32,406	39,023,588	
		계	115,762	58,494,890	125,029	79,854,549	125,029	79,854,549	
	복지관 복지센터	토지	12,143	9,758,387	12,143	9,758,387	12,143	9,758,387	신성동 372,372-4.5 죽동600 구암동666-3,4,9,10 봉명동 451-5 죽동 693
		건물	12,811	14,362,668	12,811	14,668,727	12,811	14,668,727	
		계	24,953	24,121,055	24,953	24,427,114	24,953	24,427,114	
	보건소 (지소포함)	토지	12,538	4,876,300	2,488	545,494	5,395	3,001,229	진잠,세동,외삼,대동, 구룡보건지소(진료소) (신)유성보건소 (구암동 91-6)
		건물	6,735	2,306,505	7,608	3,455,951	7,608	3,455,951	
		계	19,273	7,182,805	10,096	4,001,445	13,003	6,457,180	
	기타 (구온천1동, 온천사업소, 장대파출소)	토지	1,258	819,783	1,258	819,783	1,258	819,783	구암동 624-16 봉명동 537-1 장대동 220-15
		건물	2,007	668,509	2,007	668,509	2,007	668,509	
		계	3,264	1,488,292	3,265	1,488,292	3,265	1,488,292	
일반재산	구유지	토지	31,870	5,184,181	46,893	6,045,883	46,893	6,045,883	원내동 276-2 외 37필
		건물	-	-	-	-	-	-	
		계	31,870	5,184,181	46,893	6,045,883	46,893	6,045,883	

15. 전전년도 결산 총계(순계표) 및 전년도 결산 추정액 총계(순계표)

□ 2020년도 세입결산 총(순)계표

[일반회계]

(단위 : 천원)

과목 (관)	세입예산액 ①	징수결정액 (②)	수납액 (③)	불납결손액 (④)	미수납액	차 △ 액		예산대비 증감사유
						증	감	
계	758,597,355	781,933,959	772,810,071	651,146	8,472,743	14,473,779	△261,063	
	(246,913,550)	(264,377,030)	(255,253,142)	(651,146)	(8,472,743)	(8,339,592)	(-)	
지방세 수입	118,570,000	127,208,101	124,817,572	77,917	2,312,612	6,247,572	-	
	(118,570,000)	(127,208,101)	(124,817,572)	(77,917)	(2,312,612)	(6,247,572)	(-)	
경상적 세외수입	29,077,767	30,086,614	30,032,518	-	54,096	954,751	-	
	(17,594,746)	(18,145,370)	(18,091,274)	(-)	(54,096)	(496,528)	(-)	
임시적 세외수입	6,754,889	13,635,671	6,956,408	573,229	6,106,035	201,519	-	
	(6,754,889)	(13,635,671)	(6,956,408)	(573,229)	(6,106,035)	(201,519)	(-)	
지방 교부세	13,511,000	14,904,972	14,904,972	-	-	1,393,972	-	
	(13,511,000)	(14,904,972)	(14,904,972)	(-)	(-)	(1,393,972)	(-)	
조정 교부금	28,689,000	34,300,618	34,300,618	-	-	5,611,618	-	
	(-)	(-)	(-)	(-)	(-)	(-)	(-)	
국고 보조금	319,655,421	319,394,358	319,394,358	-	-	-	△261,063	
	(-)	(-)	(-)	(-)	(-)	(-)	(-)	
시비 보조금	151,856,363	151,920,709	151,920,709	-	-	64,346	-	
	(-)	(-)	(-)	(-)	(-)	(-)	(-)	
보전수입 등 및 내부거래	90,482,915	90,482,916	90,482,916	-	-	1	-	
	(90,482,915)	(90,482,916)	(90,482,916)	(-)	(-)	(1)	(-)	

□ 2020년도 세출결산 총(순)계표

[일반회계]

(단위 : 천원)

과목 (관)	세출예산액 ①	예산성립후 증감액 ②	예산현액 ③=①+②	지출액 ④	다음년도 이월액 ⑤	불용액 ⑥= ③-(④+⑤)	비고
계	717,343,870	41,253,485	758,597,355	693,247,667	28,394,719	36,954,969	
	(706,293,458)	(41,253,485)	(747,546,943)	(682,691,866)	(28,394,719)	(36,460,358)	
일반공공 행정	34,760,969	448,900	35,209,869	32,549,038	596,200	2,064,631	
	(32,896,446)	(448,900)	(33,345,346)	(30,993,966)	(596,200)	(1,755,180)	
공공질서및 안전	3,586,406	545,807	4,132,213	3,589,999	0	542,214	
	(3,446,017)	(545,807)	(3,991,824)	(3,449,962)	(0)	(541,862)	
교육	4,608,833	80,000	4,688,833	4,268,016	47,800	373,017	
	(4,608,833)	(80,000)	(4,688,833)	(4,268,016)	(47,800)	(373,017)	
문화및관광	22,882,227	14,657,110	37,539,337	25,609,717	10,732,427	1,197,193	
	(22,864,613)	(14,657,110)	(37,521,723)	(25,592,114)	(10,732,427)	(1,197,182)	
환경	22,405,880	438,670	22,844,550	21,719,887	844,234	280,429	
	(22,285,482)	(438,670)	(22,724,152)	(21,599,630)	(844,234)	(280,288)	
사회복지	424,808,447	4,014,146	428,822,593	418,889,075	785,507	9,148,011	
	(420,751,637)	(4,014,146)	(424,765,783)	(414,877,539)	(785,507)	(9,102,737)	
보건	25,436,904	51,000	25,487,904	22,684,103	1,495,740	1,308,061	
	(25,074,436)	(51,000)	(25,125,436)	(22,325,238)	(1,495,740)	(1,304,458)	
농림해양 수산	13,343,961	1,053,735	14,397,696	12,471,049	681,888	1,244,759	
	(12,762,308)	(1,053,735)	(13,816,043)	(12,024,621)	(681,888)	(1,109,534)	
산업·중소기 업및에너지	13,954,653	1,360,947	15,315,600	12,339,414	832,425	2,143,761	
	(13,954,653)	(1,360,947)	(15,315,600)	(12,339,414)	(832,425)	(2,143,761)	
교통및물류	30,315,179	5,425,281	35,740,460	30,522,696	2,869,500	2,348,264	
	(27,550,626)	(5,425,281)	(32,975,907)	(27,758,148)	(2,869,500)	(2,348,259)	
국토및지역 개발	32,692,304	13,894,316	46,586,620	34,184,568	9,508,998	2,893,054	
	(31,550,300)	(13,894,316)	(45,444,616)	(33,043,111)	(9,508,998)	(2,892,507)	
과학기술	470,342	0	470,342	426,262	0	44,080	
	(470,342)	(0)	(470,342)	(426,262)	(0)	(44,080)	
예비비	10,013,457	-716,427	9,297,030	0	0	9,297,030	
	(10,013,457)	-(716,427)	(9,297,030)	(0)	(0)	(9,297,030)	
기타	78,064,308	0	78,064,308	73,993,843	0	4,070,465	
	(78,064,308)	(0)	(78,064,308)	(73,993,843)	(0)	(4,070,465)	

□ 2020년도 세입결산 총(순)계표

[특별회계]

(단위 : 천원)

과목 (관)	세입예산액 ①	징수결정액 (②)	수납액 (③)	불납결손액 (④)	미수납액	차 △ 액		예산대비 증감사유
						증	감	
계	21,398,481	26,038,125	22,121,867	564,939	3,351,319	2,159,339	△1,435,953	
	(17,133,333)	(21,864,241)	(17,976,173)	(564,939)	(3,323,130)	(842,840)	(-)	
지방세 수입	-	-	-	-	-	-	-	
	(-)	(-)	(-)	(-)	(-)	(-)	(-)	
경상적 세외수입	343,991	916,454	910,490	5,964	-	566,499	-	
	(277,819)	(349,107)	(343,144)	(5,964)	(-)	(65,325)	(-)	
임시적 세외수입	3,437,675	8,095,620	4,213,515	558,975	3,323,130	775,840	-	
	(3,437,675)	(8,095,620)	(4,213,515)	(558,975)	(3,323,130)	(775,840)	(-)	
지방 교부세	-	-	-	-	-	-	-	
	(-)	(-)	(-)	(-)	(-)	(-)	(-)	
조정 교부금	588,000	588,000	588,000	-	-	-	-	
	(-)	(-)	(-)	(-)	(-)	(-)	(-)	
국고 보조금	1,512,724	412,724	412,724	-	-	-	△1,100,000	
	(-)	(-)	(-)	(-)	(-)	(-)	(-)	
시비 보조금	420,129	1,237,129	1,237,129	-	-	817,000	-	
	(-)	(-)	(-)	(-)	(-)	(-)	(-)	
보전수입 등 및 내부거래	15,095,962	14,788,198	14,760,009	-	28,189	-	△335,953	
	(13,417,839)	(13,419,514)	(13,419,514)	(-)	(-)	(1,675)	(-)	

□ 2020년도 세출결산 총(순)계표

[특별회계]

(단위 : 천원)

과목 (관)	세출예산액 ①	예산성립 후 증감액 ②	예산현액 ③=①+②	지출액 ④	다음년도 이월액 ⑤	불용액 ⑥= ③-(④+⑤)	비고
계	21,378,481	20,000	21,398,481	9,644,381	4,803,567	6,950,534	
	(20,565,260)	(20,000)	(20,585,260)	(8,831,164)	(4,803,567)	(6,950,530)	
일반공공 행정	2,502,734	0	2,502,734	1,521,855	90,134	890,745	
	(2,502,734)	(-)	(2,502,734)	(1,521,855)	(90,134)	(890,745)	
공공질서및 안전	-	-	-	-	-	-	
	(-)	(-)	(-)	(-)	(-)	(-)	
교육	-	-	-	-	-	-	
	(-)	(-)	(-)	(-)	(-)	(-)	
문화및관광	-	-	-	-	-	-	
	(-)	(-)	(-)	(-)	(-)	(-)	
환경	-	-	-	-	-	-	
	(-)	(-)	(-)	(-)	(-)	(-)	
사회복지	461,885	0	461,885	449,948	0	11,937	
	(443,755)	(-)	(443,755)	(431,821)	(-)	(11,934)	
보건	-	-	-	-	-	-	
	(-)	(-)	(-)	(-)	(-)	(-)	
농림해양 수산	-	-	-	-	-	-	
	(-)	(-)	(-)	(-)	(-)	(-)	
산업·중소기 업및에너지	56,819	-	56,819	52,451	-	4,368	
	(56,819)	(-)	(56,819)	(52,451)	(-)	(4,368)	
교통및물류	12,172,348	20,000	12,192,348	5,155,925	4,583,433	2,452,991	
	(12,147,257)	(20,000)	(12,167,257)	(5,130,835)	(4,583,433)	(2,452,990)	
국토및지역 개발	4,440,277	-	4,440,277	871,027	130,000	3,439,250	
	(3,670,277)	(-)	(3,670,277)	(101,027)	(130,000)	(3,439,250)	
예비비	-	-	-	-	-	-	
	(-)	(-)	(-)	(-)	(-)	(-)	
기타	1,744,418	-	1,744,418	1,593,175	-	151,243	
	(1,744,418)	(-)	(1,744,418)	(1,593,175)	(-)	(151,243)	

□ 2021년도 세입결산 추정액 총(순)계표

[일반회계]

(단위 : 천원)

과목 (관)	세입예산액 ①	징수결정액 (②)	수납액 (③)	불납결손액 (④)	미수납액	차 △ 액		예산대비 증감사유
						증	감	
계	758,364,864	779,527,050	770,353,804	253,977	8,919,269	11,988,940	-	
	(266,018,004)	(278,374,149)	(269,200,903)	(253,977)	(8,919,269)	(3,182,899)	(-)	
지방세 수입	132,206,957	137,999,663	134,706,957	41,512	3,251,194	2,500,000		
	(132,206,957)	(137,999,663)	(134,706,957)	(41,512)	(3,251,194)	(2,500,000)		
경상적 세외수입	25,439,432	25,990,455	25,930,554	-	59,901	491,122		
	(14,556,068)	(15,107,091)	(15,047,190)	(-)	(59,901)	(491,122)		
임시적 및 행정 제재·부 과금 세 외수입	11,538,776	17,551,192	11,730,553	212,465	5,608,174	191,777		
	(11,538,776)	(17,551,192)	(11,730,553)	(212,465)	(5,608,174)	(191,777)		
지방 교부세	21,451,000	21,451,000	21,451,000	-	-	-		
	(21,451,000)	(21,451,000)	(21,451,000)	(-)	(-)	(-)		
조정 교부금	34,001,000	42,807,041	42,807,041	-	-	8,806,041		
	(-)	(-)	(-)	(-)	(-)	(-)		
국고 보조금	282,543,710	282,543,710	282,543,710	-	-	-		
	(-)	(-)	(-)	(-)	(-)	(-)		
시비 보조금	164,918,786	164,918,786	164,918,786	-	-	-		
	(-)	(-)	(-)	(-)	(-)	(-)		
보전수입 등 및 내부거래	86,265,203	86,265,203	86,265,203	-	-	-		
	(86,265,203)	(86,265,203)	(86,265,203)	(-)	(-)	(-)		

□ 2021년도 세출결산 추정액 총(순)계표

[일반회계]

(단위 : 천원)

과목 (관)	세출예산액 ①	예산성립후 증감액 ②	예산현액 ③=①+②	지출액 ④	다음년도 이월액 ⑤	불용액 ⑥= ③-(④+⑤)	비고
계	729,970,145	28,394,719	758,364,864	679,731,791	43,627,584	35,005,489	
	(718,725,243)	(28,394,719)	(747,119,962)	(669,889,286)	(43,627,584)	(33,603,092)	
일반공공 행정	32,328,378	619,600	32,947,978	31,245,851	916,044	786,083	
	(31,275,666)	(619,600)	(31,895,266)	(30,428,756)	(916,044)	(550,466)	
공공질서및 안전	2,980,145	617,438	3,597,583	3,371,809	0	225,774	
	(2,861,250)	(617,438)	(3,478,688)	(3,325,851)	(0)	(152,837)	
교육	7,074,869	47,800	7,122,669	6,721,033	73,443	328,193	
	(7,074,869)	(47,800)	(7,122,669)	(6,721,033)	(73,443)	(328,193)	
문화및관광	19,804,527	13,816,954	33,621,481	15,421,127	16,490,033	1,710,321	
	(19,244,365)	(13,816,954)	(33,061,319)	(14,873,646)	(16,490,033)	(1,697,640)	
환경	24,302,855	844,234	25,147,089	23,272,653	1,297,139	577,297	
	(24,156,348)	(844,234)	(25,000,582)	(23,161,563)	(1,297,139)	(541,880)	
사회 복지	413,832,239	4,385,061	418,217,300	405,388,014	1,206,906	11,622,380	
	(410,657,851)	(4,385,061)	(415,042,912)	(402,276,564)	(1,206,906)	(11,559,442)	
보건	26,179,869	1,495,740	27,675,609	24,666,747	2,298,156	710,706	
	(25,823,650)	(1,495,740)	(27,319,390)	(24,334,271)	(2,298,156)	(686,963)	
농림해양 수산	17,160,206	745,688	17,905,894	12,270,966	1,047,699	4,587,229	
	(16,562,856)	(745,688)	(17,308,544)	(12,082,341)	(1,047,699)	(4,178,504)	
산업·중소기 업및에너지	11,348,399	4,643,706	15,992,105	13,720,323	1,278,995	992,787	
	(11,348,399)	(4,643,706)	(15,992,105)	(13,720,323)	(1,278,995)	(992,787)	
교통및물류	34,873,101	2,869,500	37,742,601	31,467,630	4,408,896	1,866,075	
	(30,239,324)	(2,869,500)	(33,108,824)	(26,875,544)	(4,408,896)	(1,824,384)	
국토및지역 개발	37,257,254	9,508,998	46,766,252	29,396,099	14,610,273	2,759,880	
	(36,652,362)	(9,508,998)	(46,161,360)	(29,299,855)	(14,610,273)	(2,251,232)	
과학기술	377,501	0	377,501	293,866	0	83,635	
	(377,501)	(0)	(377,501)	(293,866)	(0)	(83,635)	
예비비	14,660,834	-11,200,000	3,460,834	0	0	3,460,834	
	(14,660,834)	-(11,200,000)	(3,460,834)	(0)	(0)	(3,460,834)	
기타	87,789,968	0	87,789,968	82,495,673	0	5,294,295	
	(87,789,968)	(0)	(87,789,968)	(82,495,673)	(0)	(5,294,295)	

□ 2021년도 세입결산 추정액 총(순)계표

[특별회계]

(단위 : 천원)

과목 (관)	세입예산액 ①	징수결정액 (②)	수납액 (③)	불납결손액 (④)	미수납액	차 △ 액		예산대비 증감사유
						증	감	
계	22,213,777	23,701,101	22,248,696	253,961	1,198,444	36,319	△1,400	
	(16,625,774)	(18,113,098)	(16,660,693)	(253,961)	(1,198,444)	(36,319)	(△1,400)	
지방세 수입	-	-	-	-	-	-	-	
	(-)	(-)	(-)	(-)	(-)	(-)	(-)	
경상적 세외수입	335,920	335,150	335,150	-	-	630	△1,400	
	(269,289)	(268,519)	(268,519)	(-)	(-)	(630)	(△1,400)	
임시적 세외수입	3,783,966	5,272,060	3,819,655	253,961	1,198,444	35,689	-	
	(3,783,966)	(5,272,060)	(3,819,655)	(253,961)	(1,198,444)	(35,689)	(-)	
지방 교부세	-	-	-	-	-	-	-	
	(-)	(-)	(-)	(-)	(-)	(-)	(-)	
조정 교부금	260,400	260,400	260,400	-	-	-	-	
	(-)	(-)	(-)	(-)	(-)	(-)	(-)	
국고 보조금	2,373,850	2,373,850	2,373,850	-	-	-	-	
	(-)	(-)	(-)	(-)	(-)	(-)	(-)	
시비 보조금	959,737	959,737	959,737	-	-	-	-	
	(-)	(-)	(-)	(-)	(-)	(-)	(-)	
보전수입 등 및 내부거래	14,499,904	14,499,904	14,499,904	-	-	-	-	
	(12,572,519)	(12,572,519)	(12,572,519)	(-)	(-)	(-)	(-)	

□ 2021년도 세출결산 추정액 총(순)계표

[특별회계]

(단위 : 천원)

과목 (관)	세출예산액 ①	예산성립 후 증감액 ②	예산현액 ③=①+②	지출액 ④	다음년도 이월액 ⑤	불용액 ⑥= ③-(④+⑤)	비고
계	17,410,210	4,803,567	22,213,777	11,192,295	6,925,605	4,095,877	
	(17,231,057)	(4,803,567)	(22,034,624)	(11,013,142)	(6,925,605)	(4,095,877)	
일반공공 행정	3,236,095	90,134	3,326,229	3,035,625	-	290,604	
	(3,176,796)	(90,134)	(3,266,930)	(2,976,326)	(-)	(290,604)	
공공질서및 안전							
교육							
문화및관광							
환경							
사회복지	504,485	-	504,485	444,623	-	59,862	
	(468,971)	(-)	(468,971)	(409,109)	(-)	(59,862)	
보건							
농림해양 수산							
산업·중소기 업및에너지	56,819	-	56,819	52,451	-	4,368	
	(56,819)	(-)	(56,819)	(52,451)	(-)	(4,368)	
교통및물류	8,244,330	4,583,433	12,827,763	5,834,859	6,925,605	67,299	
	(8,237,990)	(4,583,433)	(12,821,423)	(5,828,519)	(6,925,605)	(67,299)	
국토및지역 개발	3,535,952	130,000	3,665,952	206,993	-	3,458,959	
	(3,457,952)	(130,000)	(3,587,952)	(128,993)	(-)	(3,458,959)	
예비비							
기타	1,832,529	-	1,832,529	1,617,744	-	214,785	
	(1,832,529)	(-)	(1,832,529)	(1,617,744)	(-)	(214,785)	

19. 예산편성 과정에 참여한 주민의견서

총괄의견

- 올해로 11회째를 맞이하는 주민참여예산제의 정착으로 사업에 대한 주민들의 이해도가 높아졌고 주민들이 구 사업 예산편성에 직접 참여하여 예산에 대한 책임감을 고취시키는 계기가 되었음.
- 집행부의 예산편성 권한 중 일부를 주민과 공유하여 주민이 원하는 서비스에 대한 의견을 주민총회를 통해 심의·결정하고 예산에 반영하여 주민의 자치역량을 높이는 기회가 되었음.
- 연례적이고 반복적인 제안 사업의 경우 일반 예산으로 편입해 진행함으로써 주민 불편 사항을 해소할 수 있는 사업을 추진할 수 있는 방안도 고려했으면 함.
- 제안된 사업들 중 한정된 예산에 따른 탈락 사업의 경우에도 사업타당성을 소관 부서별 면밀히 검토하여 예산에 편성될 수 있도록 고려 요청.
- 주민참여예산은 주민들의 의견 제시와 논의로 사업을 구체화하여야 하나 코로나19로 인해 오프라인 모임 제한으로 활발한 토의가 이루어지지 못해 아쉬운 점이 있음.

□ 2021년 주민참여예산 추진 현황

① 주민참여예산 사업유형 및 예산규모

사업유형	공모 규모	사 업 내 용	추진기관
시정참여형 사업 (시비)	64억원 (대전시 전체)	2개구 이상 걸쳐져 있는 대규모 사업 - 일반사업 3억 원 이내 - 프로그램 사업 50백만 원 이내	市
구정참여형 사업 (시비)	10억 원 (자치구별 한도액)	區 지역 주민불편 해소를 위한 생활밀착형 사업 (2개동 이상 해당 사업) - 일반사업 1억 이내 - 프로그램 사업 30백만원 이내	區, 洞
동 단위 계획형 사업 (구비+시비)	11개동 14.4억 원	동 단위 문제해결 사업 - 마을공동체 활성화 사업 50%이상 편성 - 건당 3백만원 이상 사업 (동별 총 사업비 1.5억~1억 배정) - 프로그램사업 25백만원 이내	

② 주민참여예산 사업 선정현황 [붙임1, 2] 선정 사업 목록

구 분	시민(주민)총회 상정절차	시민(주민)총회 최종선정	재원
구정참여형 (市 공모사업)	- 주관: 주민참여예산 구민위원회 - 대상: 시민제안사업(구민위원회 심사) - 일시: 7. 23. ~ 7. 29.(온라인심사) - 선정: 29개 사업 / 13억	일시: 2021. 9. 16.(목) 방법: 시민총회 투표 및 최종선정 선정: 19개 사업 / 10억	시비
동단위 계획형	마을계획형 (공동체 마을계획 수립사업)	- 주관: 동 마을계획단 - 대상: 마을계획 발굴사업 - 일시: 7월~8월(동별 주민총회) - 예산: 0.9억(동별 0.3억)	
	주민자치형	- 주관: 동 지역회의(주민자치회) - 대상: 구민 제안사업(주민자치회 주도 발굴) - 일시: 7월~8월(동별 주민총회) - 예산: 2.5억(동별 0.5억)	
	區 공모사업	- 주관: 동 지역회의 - 대상: 구민 제안사업 - 일시: 7월~8월(동별 주민총회) - 예산: 11억	구비

붙임 1
구정참여형 선정 사업(19건 / 1,000백만 원)

연번	추진부서	사 업 명	사업비 (백만원)	사업위치	비 고 (제안 번호)
1	건 설 과	어린이, 노약자, 장애인이 통행하기 좋은 거리 조성	90	장대중학교 ~ 문화원로6번길1	6294
2	아 동 가 족 과	온마을 돌봄	100	유성구	6609
3	교 육 과 학 과	유성에서 즐기는 별빛 바캉스	20	유성구	7812
4	건 설 과	노후된 미끄럼방지 포장 보수	82	유성구 탑립동 584번지	7591
5	공 원 과	천변길 주변 환경 조성사업	100	유성구 문화원로 38번길	8209
6	아 동 가 족 과	장애 비장애 청소년들이 함께하는 활동지원	5	유성구	8374
7	공 원 과	관평동 내 어린이 놀이터 그늘막 설치	30	관평동 동화울 수변근린공원, 방아다리·배울골 · 한들어린이공원	8343
8	건 설 과	교도소정문에서 155번길까지 가로등설치	60	한우물대로155번길	7667
9	공 원 과	스마트 벤치 설치	16	유성구 원신흥동	7838
10	아 동 가 족 과	행복가정 세우기	5	유성구	8306
11	교 육 과 학 과	유성구 청소년수련관 내 청소년 활동 공간 조성	100	유성구 청소년수련관 내	7555
12	건 설 과	인도바닥라이트 시설 설치	12	진잠다목적체육관 ~ 버스승강장	7080
13	아 동 가 족 과	유성구아동청소년 프로그램 기획단 운영	5	유성구	8359
14	마 을 자 치 과	유성구 주민자치 정책박람회	22	유성구	7524
15	건 설 과	유성구 종합스포츠센터길 조도개선사업	43	유성구 노인복지관 ~ 종합스포츠센터	7562
16	건 축 과	별빛이 빛나는 노은1동 행복마을 조성 사업	100	노은역 ~ 은구비공원	7208
17	공 원 과	공원 에코시스템 설치	30	온천공원, 방죽어린이공원 등	8336
18	공 원 과	덕명동 로봇공원 시설개선	80	구암동 668	6547
19	사 회 돌 봄 과	노은3동 희망복지센터	100	노은3동	8258

붙임 2 동단위계획형 선정 사업(93건 / 1,440백만원)

(진잠동) 동단위계획형 결정사업 목록(12건 / 150백만원)

연번	제안번호	소관부서	사 업 개 요	사업비 (백만원)	사비/ 구비
1	진잠동-79	진잠동	[진잠주민 화합의 한마당] ◦ (대 상) 진잠동 주민 ◦ (내 용) ▶ 전통문화 예술공연(난타, 전통무용, 풍물, 태권도, 연주 등) ▶ 먹거리장터, 우리지역 농산물 소개(판매) ▶ 지역 청소년과 함께하는 체험활동 등	20	구비
2	진잠동-24	진잠동	[로컬푸드 직거래장터] ◦ (장 소) 대정2통 경로당 입구 등 ◦ (내 용) ▶ 지역농산물 직거래장터 공간 마련 ▶ 드라이브 스루 방식 판매대 설치 ▶ 지역 우수 농산물 선정 및 홍보	8	구비
3	진잠동-89	진잠동	[학하동 별밭음악회] ◦ (장 소) 학하동 별밭공원 ◦ (내 용) ▶ 클래식 공연, 전례놀이, 별관측 등 - 무대비 : 4,000천원 - 출연료 : 4,000천원 - 홍보 및 기타 : 2,000천원	10	시비 (주민 자치형)
4	진잠동-58	진잠동	[어르신 체육대회] ◦ (장 소) 학하동 ◦ (내 용) ▶ 어르신 대상, 친목의 장 마련 ▶ 전통놀이(투호, 윷놀이 등) 기반으로 소통과 전통계승의 시간 공유	7	구비
5	진잠동-78	진잠동	[다시 쓰는 진잠의 역사이야기(선사시대)] ◦ (대 상) 진잠동 10개 마을 ◦ (내 용) ▶ 문화유산 발굴 및 정비를 위한 기초자료·문헌조사 및 현장조사 ▶ 마을유래 및 숨은 이야기 찾기 ▶ 진잠의 역사 이야기 발간	10	구비
6	진잠동-96	공원과	[공원벤치 스마트화] ◦ (장 소) 진잠동 관내 공원 5개소 ◦ (내 용) ▶ 태양광 활용 자가전기생산 벤치 설치 - 4,000,000원×5대=20백만원	20	시비 (주민 자치형)

연번	제안번호	소관부서	사 업 개 요	사업비 (백만원)	사비/ 구비
7	진잠동-39	진잠동	[사랑나눔 바자회] ◦ (장 소) 진잠동 관내 학교 운동장 ◦ (내 용) ▶ 물품기부 및 판매, 청소년 체험부스 ▶ 우리마을 먹거리 판매 및 음식 나눔 ▶ 풍물놀이 등 전통놀이 한마당 * 수익금 전액 불우이웃 돕기 등 복지활동으로 활용	10	구비
8	진잠동-70	진잠동	[진잠 인류문화유산투어 및 전통혼례] ◦ (장 소) 진잠동 유적지 및 진잠향교 ◦ (내 용) ▶ 진잠마을 역사와 문화자원 테마별 답사 ▶ 다문화 가족 등 전통혼례 추진 ▶ 전통혼례 및 진잠향교를 주제로 청소년 사생대회 개최	10	구비
9	진잠동-38	진잠동	[마을벽화 그리기] ◦ (장 소) 한우물 마을/세동 및 송정동 일대 마을 및 상가 등 ◦ (내 용) ▶ 한우물 마을 ‘마을에 웃 입혀요’ 마을벽화 작업 연계 추진 ▶ 세동 및 송정동 등 마을벽화 작업	20	시비 (주민 자치형)
10	진잠동-46	진잠동	[상사화 작은축제] ◦ (장 소) 미메이드@-제이파크@ 도로변 ◦ (내 용) ▶ 상사화 꽃길 조성, 가족이 함께 걸으며 힐링할 수 있는 공간 조성 ▶ 상사화와 함께하는 소규모 축제 프로그램 진행	5	구비
11	진잠동-73	진잠동	[이웃나눔을 위한 기부플랫폼 구축] ◦ (장 소) 관내 사회복지단체 및 마을공간 ◦ (내 용) ▶ 온·오프라인 기부플랫폼 구축 ▶ 1인 1식 기부 / 협약을 통해 쿠폰 및 식품을 아동에게 전달 ▶ 재능기부 캠페인 진행	20	구비
12	진잠동-11	진잠동	[내 생애 첫 백만보 걷기(국립대전숲체원)] ◦ (장 소) 국립대전숲체원 ◦ (내 용) ▶ 숲 해설사/트래킹 지도사와 함께 체계적인 걷기운동 추진 ▶ 마일리지 적립, 목표달성 시 보상 지급	10	구비

(원신흥동) 동단위계획형 결정사업 목록(13건 / 150백만원)

연번	제안번호	소관부서	사 업 개 요	사업비 (백만원)	사비/ 구비
1	원신흥동-50	원신흥동	[원신흥동 어린이 도서관 활성화 프로그램] ◦ (장 소) 원신흥동 어린이 도서관 ◦ (내 용) ▶ 책꽂이 등 비품 구입과 전기설비 설치 등의 시설 확충을 통한 쾌적한 공간 조성 ▶ 남녀노소 모든 주민들이 편하게 이용할 수 있는 원신흥동 주민을 위한 효율적인 “작은 도서관” 만들기	10	사비 (주민 자치형)
2	원신흥동-70	원신흥동	[우리동네 플리마켓] ◦ (장 소) 작은내수변공원 ◦ (내 용) ▶ 플리마켓 플랫폼 개설	5	사비 (주민 자치형)
3	원신흥동-42	원신흥동	[어려운 이웃 반찬 지원사업 '스마일 밥상 지킴이'] ◦ (장 소) 원신흥동 ◦ (내 용) ▶ 시기: 3~11월 중 격월, 총 5회 ▶ 대상: 매회 60명(반찬만들기 및 배달 봉사자 10명, 수혜자 50명) ▶ 내용 - 수혜자 선정 및 반찬 메뉴 선정 - 반찬 만들기 및 배달 봉사자 모집 - 반찬 만들기 및 배달 진행	8	구비
4	원신흥동-83	원신흥동	[제8회 원신흥동 스마일 마을축제] ◦ (장 소) 작은내수변공원 ◦ (내 용) ▶ 축제추진위원회 구성 ▶ 공연, 체험부스, 베틀시장, 먹거리장터 등 다양한 프로그램 추진	25	사비 (주민 자치형)
5	원신흥동-38	원신흥동	[원신흥동 아동, 청소년 환경교육 및 체험프로그램 '스마일 환경지킴이'] ◦ (장 소) 작은내수변공원(봉명동 1057) ◦ (내 용) ▶ 동네 답사: 동네 산책하며 환경 관련 문제점 찾고 공유 ▶ 환경보호활동: 동네와 공원 환경정화, 천변 환경정화, 천연세제 만들어 이웃나눔, EM 흙공 만들어 던지기 실시 ▶ 리사이클링 및 업사이클링 활동	5	사비 (주민 자치형)
6	원신흥동-81	원신흥동	[가족과 이웃이 함께 '앗싸 동네캠핑!'] ◦ (장 소) 작은내수변공원 ◦ (내 용) ▶ 작은 음악회·연주회(인디밴드, 청년 연주가), 영화감상 등 ▶ 보드게임, 명랑운동회 등	10	구비

연번	제안번호	소관부서	사 업 개 요	사업비 (백만원)	사비/ 구비
7	원신흥동-86	원신흥동	[어린이날 가족행사 '갑천을 걷자, 가족과 거닐자'] ◦ (장 소) 작은내수변공원, 진잠천, 갑천 ◦ (내 용) ▶ 갑천가족걷기, 씨앗폭탄던지기, 작은음악회 등 주민참여 플랫폼 참여 단체와 공동 진행	15	구비
8	원신흥동-82	원신흥동	[골목상권 활성화를 위한 '소소맥맥막막풍당!'] ◦ (장 소) 원신흥동 관내 상권 밀집지역 ◦ (내 용) ▶ 어른을 위한 행사 : 인디밴드 공연, 독립영화 상영, 쏘맥 풍당 게임, '너만 트롯 나도 트 롯' 주민 공연 등 ▶ 아이돌봄 : 전래놀이, 보드게임, 무궁화 꽃 이 피었습니다 등	10	구비
9	원신흥동-87	원신흥동	[우리동네 조경반] ◦ (장 소) 원골보도육교 ◦ (내 용) ▶ 육교 위 화분 초화류 관리	7	구비
10	원신흥동-2	공원과	[등산로 신발 먼지털이기] ◦ (장 소) 덜레기공원 입구 ◦ (내 용) ▶ 신발 먼지 털이기 설치	20	구비
11	원신흥동-51	원신흥동	[부모와 아이가 함께 만드는 '활짝열린 마을학교'] ◦ (장 소) 원신흥동 관내 공원, 산 등 ◦ (내 용) ▶ 학교에서 하기 힘든 교육프로그램(독서토 론, 생태자연교육 등)운영	5	시비 (주민 자치형)
12	원신흥동-84	원신흥동	[월드컵 4강 신화 재현을 위한 거리 응원축제 '어게인 2002, 리스타트 2022'] ◦ (장 소) 작은내수변공원 ◦ (내 용) ▶ 최종예선 공동응원 : 야외 대형 스크린 - 붉은악마 티셔츠 이벤트 · 물총축제 (워터슬라이드, 야외수영장, 살수차 인공비 등) · 전래놀이 · 보드게임	25	구비
13	원신흥동-55	원신흥동	[다함께 돌자 동네 한바퀴] ◦ (장 소) 원신흥동 ◦ (내 용) ▶ 정기적인 모니터링(월2회) -주민자치위원 중심으로 동네 산책 후 인근 주민, 가게 방문 모니터링 (참여자 식대 및 다과비/홍보물 인쇄비 등)	5	구비

(온천1동) 동단위계획형 결정사업 목록(8건 / 150백만원)

연번	제안번호	소관부서	사 업 개 요	사업비 (백만원)	사비/ 구비
1	온천1동-6	온천1동	<p>[쓰레기 투기 멈춰! 쓰레기 투기 구역 개선을 위한 공동체 협력 캠페인]</p> <ul style="list-style-type: none"> ◦ (위 치) 온천1동 쓰레기 투기구역 ◦ (내 용) <ul style="list-style-type: none"> ▶쓰레기 투기에 관련된 그림(사진)과 글귀로 투기 구역 디자인/꾸밈/설치 ▶선정자들에게는 환경용품 후원 및 환경 지킴이 등의 타이틀 수여 ▶학생, 예술인, 주민공동 참여 	10	구비
2	온천1동-48	온천1동	<p>[주민 모두가 함께하는 온천1동 들썩들썩 온천마을 축제]</p> <ul style="list-style-type: none"> ◦ (위 치) 온천1동 관내 ◦ (내 용) <ul style="list-style-type: none"> ▶축제추진위원회를 구성하여 지역에 알맞은 축제를 계획·추진 ▶지역 홍보단을 운영하여 축제 개최 활성화 ▶다양한 계층의 주민들이 자유롭게 참여하고 즐길 수 있는 콘텐츠를 구상하여 진행 	25	구비
3	온천1동-20	온천1동	<p>[더위야 물러가라~허잇 벤치 일체형 가림막 설치]</p> <ul style="list-style-type: none"> ◦ (위 치) 온천1동 대로변 등 ◦ (내 용) <ul style="list-style-type: none"> ▶찌는 듯한 더위를 피하기 위한 횡단보도 부근 햇빛을 피할 수 있는 벤치 일체형 가림막 설치 	25	구비
4	온천1동-3	온천1동	<p>[골목상권 활성화를 위한 공간연출 자개모빌 거리 조성]</p> <ul style="list-style-type: none"> ◦ (위 치) 온천1동 주민 공간, 놀이터 등 ◦ (내 용) <ul style="list-style-type: none"> ▶낙후 지역의 특정 주민 여가 지역을 활용한 자개모빌 장식으로 시민들의 볼거리 제공 ▶다양한 조합이 가능하고 마을만의 상징을 자개모빌에 접목함으로써 상징성과 홍보 역할 (모빌 거리 축제 가능 / 벼룩시장 개최 시 분위기 연출) 	20	구비
5	온천1동-46	온천1동	<p>[지구가 아파요. 아이스팩 나빠요. 합시다! 아이스팩 수거]</p> <ul style="list-style-type: none"> ◦ (위 치) 온천1동 아파트 등 ◦ (내 용) <ul style="list-style-type: none"> ▶아이스팩 수거함을 설치 ▶재활용 할 수 있도록 아이스팩 다량 사용 업체에 문의하고 서로 협력 (수거함 아이스팩을 업체에 반납) 	10	구비

연번	제안번호	소관부서	사 업 개 요	사업비 (백만원)	시비/구비
6	온천1동-49	공원과	<p>[지금까지 이런 혼종은 없었다. 공원 내 스마트 벤치 설치]</p> <ul style="list-style-type: none"> ◦ (위 치) 온천1동 공원 내 ◦ (내 용) <ul style="list-style-type: none"> ▶ 야외활동 시 휴게공간 마련과 스마트폰 배터리 충전이 동시 가능한 벤치를 설치하여 삶의 질 향상 ▶ 주간 태양광 충전을 통해 야간에 경관조명을 밝힘으로써 방법 효과 발생 	30	시비 (주민 자치형)
7	온천1동-45	온천1동	<p>[코로나19 방역대책 우리가 일구어가요! 방역 비품 정비 및 운영]</p> <ul style="list-style-type: none"> ◦ (위 치) 온천1동 관내 ◦ (내 용) <ul style="list-style-type: none"> ▶ 동사무소에서 관리하는 비품이나 장비를 노인정이나 기타 단체로 업무를 이전시켜 방역업무 활성화 ▶ 방역제품 및 장비를 보급하여 노인정 및 단체 사정에 따라 철저히 관리하고 동네에서 필요한 주민들에게 물품 대여 	10	구비
8	온천1동-1	온천1동	<p>[나눔의 행복 실천! 나눔 공유냉장고 사업]</p> <ul style="list-style-type: none"> ◦ (위 치) 도안대로589번길 35(온천1동 행정복지센터) ◦ (내 용) <ul style="list-style-type: none"> ▶ 온천1동 행정복지센터에 공유 냉장고 설치 및 운영 ▶ 마을주민 누구나 공동이용 ▶ 가정의 잉여 식료품 기부 및 공유 	20	시비 (주민 자치형)

(온천2동) 동단위계획형 결정사업 목록(8건 / 130백만원)

연번	제안번호	소관부서	사 업 개 요	사업비 (백만원)	사비/ 구비
1	온천2동-1	건축과	<p>[공공생활질서 캠페인을 위한 시설물 설치]</p> <ul style="list-style-type: none"> ◦ (위 치) 장대동 대학마을, 학사마을 ◦ (내 용) <ul style="list-style-type: none"> ▶ 범죄예방도시디자인(CPTED) 사업 추진 - CCTV, 로고젝터 등 설치 50,000천원 	50	구비
2	온천2동-5	온천2동	<p>[분리수거 교육(환경교육)]</p> <ul style="list-style-type: none"> ◦ (대 상) 관내 초·중학생 및 주민 ◦ (내 용) <ul style="list-style-type: none"> ▶ 실습형 분리수거 교육 실시 - 강사비 230,000원×12회=2,760천원 - 홍보비 1,500천원, 운영비 540천원 	4.8	시비 (마을계획형)
3	온천2동-6	온천2동	<p>[온천2동 마을학교 운영]</p> <ul style="list-style-type: none"> ◦ (내 용) <ul style="list-style-type: none"> ▶ 마을공동체 활성화를 위한 주민 공동 관심사 강좌 운영 - 강사비 210,000원×20회=4,200천원 - 운영비 5,800천원 	10	구비
4	온천2동-8	온천2동	<p>[온천2동 한마당 축제]</p> <ul style="list-style-type: none"> ◦ (장 소) 유림공원 및 관내 공원 등 ◦ (내 용) <ul style="list-style-type: none"> ▶ 주민 간 화합을 위한 마을축제 개최 	25	구비
5	온천2동-12	온천2동	<p>[자원회수기(재활용품 자판기) 설치]</p> <ul style="list-style-type: none"> ◦ (위 치) 공동 일원 또는 행정복지센터 ◦ (내 용) <ul style="list-style-type: none"> ▶ 재활용에 대한 인식 제고를 위해 보상을 제공하는 자원회수기 운영 - 임차료 1,900천원×12월=22,800천원 - 전기료 200천원×12월=240천원 	25.2	시비 (마을계획형)
6	온천2동-13	온천2동	<p>[장대5통 경로당 운동기구 설치]</p> <ul style="list-style-type: none"> ◦ (위 치) 장대5통 경로당 ◦ (내 용) <ul style="list-style-type: none"> ▶ 경로당 이용 어르신의 건강복지를 위해 경로당 내 운동기구 설치 - 운동기구 2~3종 6,000천원 	6	구비
7	온천2동-21	공원과	<p>[어르신 햇빛바라기 벤치 설치]</p> <ul style="list-style-type: none"> ◦ (위 치) 죽동 반석천 일원(죽동 125) ◦ (내 용) <ul style="list-style-type: none"> ▶ 반석천변길을 걷는 어르신들의 휴식을 위한 벤치 설치 	6	구비
8	온천2동-33	온천2동	<p>[벼룩시장 활성화]</p> <ul style="list-style-type: none"> ◦ (내 용) <ul style="list-style-type: none"> ▶ 벼룩시장 운영(연 2~3회) 	3	구비

(노은1동) 동단위계획형 결정사업 목록(6건 / 100백만원)

연번	제안번호	소관부서	사 업 개 요	사업비 (백만원)	사비/ 구비
1	노은1동-1	녹지산림과	[노은역 동광장 꽃 보식사업] ◦ (위 치) 노은cgv에서 노은역 동광장까지 ◦ (내 용) 노은역 동광장 일원	22	구비
2	노은1동-3	노은1동	[수덕문 열린마당] ◦ (위 치) 노은역 동광장 ◦ (내 용) 수덕문(수공예, 떡거리, 문화공연) 열린마당 개최 지원	10	구비
3	노은1동-4	공원과	[스마트 솔라트리 설치] ◦ (위 치) 노은역 동광장 일원 ◦ (내 용) 솔라트리 설치로 편안한 쉼터 제공	30	구비
4	노은1동-29	노은1동	[노은 한마음 문화제] ◦ (위 치) 은구비공원, 노은역 동광장 ◦ (내 용) 노은1동 대표하는 주민 대상 마을 문화제	15	구비
5	노은1동-30	노은1동	[한여름밤의 버스킹공연] ◦ (위 치) 노은역 동광장 일원 ◦ (내 용) 버스킹 등 문화공연 개최	15	구비
6	노은1동-31	노은1동	[사랑의찬스(饌s)] ◦ (내 용) 지역사회 사각지대를 발굴하여 매월 밑반찬 봉사 및 명절맞이 떡 나눔	8	구비

(노은2동) 동단위계획형 결정사업 목록(6건 / 150백만원)

연번	제안번호	소관부서	사 업 개 요	사업비 (백만원)	사비/ 구비
1	노은2동-11	공원과	[산책로 낮은 가로등 설치 사업] ◦ (위 치) 송림마을1단지 뒤 산책로~송림마을2단지 옆 하천변 산책로 ◦ (내 용) 산책로에 낮은 가로등을 설치하여 조도 개선, 안전한 산책로 조성	40	구비
2	노은2동-7	노은2동	[마을에서 배우고 활용하는 스마트한 노은2동] ◦ (위 치) 노은2동 행정복지센터 ◦ (내 용) 수요조사를 통하여 캘리그라피, 바리스타 교육 등 다양한 교육 프로그램을 운영	20	구비
3	노은2동-10	재 난 안전과	[반석천 징검다리 보강 사업] ◦ (위 치) 하기1교 아래 징검다리 및 징검다리 인근 반석천 ◦ (내 용) 징검다리를 보강하고 다리 주변 하천환경을 정비하여 보행 안전성 제고	50	시비 (주민 자치형)
4	노은2동-1	노은2동	[2022년 노은한마음축제] ◦ (위 치) 송림근린공원 ◦ (내 용) 노은2동 주민이 직접 참여하는 지역 특색이 담겨있는 축제	20	구비
5	노은2동-17	노은2동	[어울려 사는 세상, 먹거리나누기] ◦ (위 치) 노은2동 행정복지센터 ◦ (내 용) 연 4~6회 소외계층에 반찬과 먹거리를 나누며 주민 간 유대감 형성	10	구비
6	노은2동-29	노은2동	[행복나눔 플리마켓] ◦ (위 치) 노은2동 행정복지센터 ◦ (내 용) 중고물품 나눔, 수공예품 판매 등으로 친환경 플리마켓 행사 개최	10	구비

(노은3동) 동단위계획형 결정사업 목록(10건 / 130백만원)

연번	제안번호	소관부서	사 업 개 요	사업비 (백만원)	시비/ 구비
1	노은3동-10	노은3동	[반석천에서 즐기는 예술여행] ◦ (위 치) 노은3동 관내 ◦ (내 용) 지역예술가를 활용하여 주기적으로 버스킹공연 개최	15	구비
2	노은3동-19	재 난 안전과	[반석천 쉼터 설치] ◦ (위 치) 반석천 일대 ◦ (내 용) 반석천 일대에서 운동 후 쉴 수 있는 공간 마련	20	구비
3	노은3동-8	노은3동	[2080세대 공감 마을축제] ◦ (위 치) 해랑숲공원 일대 ◦ (내 용) 세대 공감 마을축제 개최	25	구비
4	노은3동-5	노은3동	[반석천 다리기둥 페인팅 아트] ◦ (위 치) 반석천 일대 교각 ◦ (내 용) 반석천의 다리기둥을 주민들이 직접 페인팅 디자인하여 쾌적한 환경 조성	20	구비
5	노은3동-19	재 난 안전과	[건강하고 안전한 반석천 산책로] ◦ (위 치) 반석천 산책로 일대 ◦ (내 용) 반석천에 안전표지판 및 로그젝터 설치	10	구비
6	노은3동-13	노은3동	[노은3동 마을설명서 제작] ◦ (대 상) 노은3동 관내 주민 ◦ (내 용) 마을지도 및 안내서를 제작 하여 전입인원 등 주민들에게 배부	10	구비
7	노은3동-3	노은3동	[벽화로 거듭나는 공중화장실] ◦ (위 치) 노은3동 행정복지센터 앞 공중화장실 ◦ (내 용) 공중화장실 벽면에 벽화 채색	16	시비 (마을 계획형)
8	노은3동-21	노은3동	[노은3동 작은공원 가꾸기] ◦ (위 치) 반석동705(공공용지) 주변일대 ◦ (내 용) 주민들과 기존 조성된 작은 공원 관리를 위한 탐방 실시 및 가드닝	5	시비 (마을 계획형)
9	노은3동-15	노은3동	[사랑을 나누는 도시락] ◦ (위 치) 노은3동 관내 ◦ (내 용) 행정복지센터 주방을 이용, 어르신들을 위해 요리 및 배달	6	시비 (마을 계획형)
10	노은3동-2	노은3동	[공유 생필품 나눔함 설치] ◦ (위 치) 노은3동 행정복지센터 외 ◦ (내 용) 공유 생필품함 설치	3	시비 (마을 계획형)

(신성동) 동단위계획형 결정사업 목록(10건 / 100백만원)

연번	제안번호	소관부서	사 업 개 요	사업비 (백만원)	사비/ 구비
1	신성동-21	신성동	<p>[우리마을 토요학교 운영]</p> <ul style="list-style-type: none"> ◦ (기 간) 2022. 7월 ~ 11월 ◦ (대 상) 관내 지역주민 누구나 ◦ (내 용) <ul style="list-style-type: none"> ▶ 커피, 와인, 나무공예 등 관내 전문상점을 활용한 체험교육 등을 통해 일상학습 및 소양증진 도모 	12	구비
2	신성동-56	신성동	<p>[제15회 신성한마음 축제]</p> <ul style="list-style-type: none"> ◦ (기 간) 2022. 10월(1개월간) ◦ (대 상) 관내 지역주민 누구나 ◦ (내 용) <ul style="list-style-type: none"> ▶ 골목상권 살리기, 문화공연, 우리마을알기, 야외영화상영 등 각종 마을축제 및 이벤트 추진 	25	구비
3	신성동-27	신성동	<p>[신성마을 이야기 축제]</p> <ul style="list-style-type: none"> ◦ (기 간) 2022. 5월 ~ 10월 ◦ (대 상) 관내 지역주민 누구나 ◦ (내 용) <ul style="list-style-type: none"> ▶ 아나바다, 가족놀이마당, 주민 미술품 전시 등 관내 아동 및 어른 누구나 참여 및 화합을 도모 하는 소통의 장 마련 	10	구비
4	신성동-29	신성동	<p>[복닥 복닥 우리동네 한술밥]</p> <ul style="list-style-type: none"> ◦ (기 간) 2022. 2월 ~ 12월 ◦ (대 상) 관내 취약계층 및 저소득층 가구 ◦ (내 용) <ul style="list-style-type: none"> ▶ 월 1회 관내 저소득층 밑반찬 나눔 및 안부 확인 추진 	5	구비
5	신성동-20	신성동	<p>[생활공구 대여 및 수리센터]</p> <ul style="list-style-type: none"> ◦ (기 간) 2022. 4월 ~ 12월 ◦ (대 상) 관내 지역주민 누구나 ◦ (내 용) <ul style="list-style-type: none"> ▶ 사용빈도는 낮지만 필수적인 생활 공구를 동 행정복지센터에서 무료대여 해줌으로써 주민 편의 증진 	3	구비
6	신성동-54	교 육 과학과	<p>[청소년 과학 아카데미]</p> <ul style="list-style-type: none"> ◦ (기 간) 2022. 하반기 중(1개월) ◦ (대 상) 관내 지역주민 누구나 ◦ (내 용) <ul style="list-style-type: none"> ▶ 관내 은퇴한 고경력 과학자 및 교수 등 인적자원 발굴 후 거주지 인근 주민을 대상으로 과학대중화 강연 사업 추진 	5	구비

연번	제안번호	소관부서	사 업 개 요	사업비 (백만원)	사비/ 구비
7	신성동-16	신성동	<p>[청소년 주민참여 예산학교]</p> <ul style="list-style-type: none"> ◦ (기 간) 2022. 4월(예정) ◦ (대 상) 관내 중학교 1학년 학생 ◦ (내 용) <ul style="list-style-type: none"> ▶ 관내 학생들을 대상으로 청소년 주민참여예산 학교를 운영하여 마을 문제점 발굴 및 해결방안 모색하는 등 주민자치교육의 장 마련 	6	구비
8	신성동-15	마 을 자치과	<p>[누구에게나 열린 마을공간]</p> <ul style="list-style-type: none"> ◦ (기 간) 2022. 3월 ~ 12월 ◦ (대 상) 관내 지역주민 누구나 ◦ (내 용) <ul style="list-style-type: none"> ▶ 마을 커뮤니티공간 ‘이음’ 내 인력배치 또는 무인시스템 구축을 통해 평일 저녁 및 주말에도 이음 개방 추진 	20	구비
9	신성동-18	신성동	<p>[주말영화제 개최]</p> <ul style="list-style-type: none"> ◦ (기 간) 2022. 4월 ~ 10월 ◦ (대 상) 관내 지역주민 누구나 ◦ (내 용) <ul style="list-style-type: none"> ▶ 주말 등을 이용하여 관내 명소 및 공원 등에서 야외 영화제 운영 	5	구비
10	신성동-47	건설과	<p>[도로 재정비]</p> <ul style="list-style-type: none"> ◦ (기 간) 2022. 상반기 중 ◦ (위 치) <ul style="list-style-type: none"> ▶ 대덕고등학교 ~ 대덕초등학교 ~ 파스쿠찌 까지 인도 구간 일부 정비 ◦ (내 용) <ul style="list-style-type: none"> ▶ 해당 구간 내 파손되거나 요철있는 인도구간 확인 및 정비 	9	구비

(전민동) 동단위계획형 결정사업 목록(7건 / 130백만원)

연번	제안번호	소관부서	사 업 개 요	사업비 (백만원)	사비/ 구비
1	전민동-28	건설과	[노후화된 미끄럼방지 포장 보수] ◦ (위 치) 엑스포로339번길 ◦ (내 용) ▶ 미끄럼방지 포장 제거 및 재포장 - 30,000,000원*1식(L=1.5km)=30백만원	30	구비
2	전민동-30	예 방 의약과	[갑천 산책로 및 자전거도로 위생개선 사업] ◦ (위 치) 갑천변(한빛대교~원촌교 사이) ◦ (내 용) ▶ 해충 퇴치기 설치 - 1,000,000원*10대=10백만원	10	시비 (마을 계획형)
3	전민동-42	공원과	[관내 공원 스마트벤치 설치사업] ◦ (위 치) 전민동 일원 공원 (엑스포근린공원 등 7개소) ◦ (내 용) ▶ 태양광 스마트벤치 설치 - 30,000,000원	30	구비
4	전민동-15	전민동	[제19회 한여름밤 마을축제] ◦ (위 치) 엑스포근린공원 ◦ (내 용) ▶ 주민이 참여하는 공연, 체험 및 먹거리 부스 운영 - 25,000,000원	25	구비
5	전민동-11	전민동	[아름다운 꽃으로 마을 만들기] ◦ (위 치) 전민동 주요 도로변 및 통학로 ◦ (내 용) ▶ 꽃 식재를 통해 코로나19로 지친 주민들의 심신을 위로 - 식재용 꽃묘(부자재 포함) 2,000원*2,500본=5백만원	5	시비 (마을 계획형)
6	전민동-43	푸 른 환경과	[미세먼지 신호등 설치사업] ◦ (위 치) 엑스포공원 및 민마루공원 ◦ (내 용) ▶ 미세먼지 신호등 설치 - 7,500,000원*2개소=15백만원	15	구비
7	전민동-9	전민동	[전민동 일원 공원 버스킹 공연] ◦ (위 치) 찜지 공원 등 관내 공원 ◦ (내 용) ▶ 소규모 문화 공연 - 5,000,000원*3회=15백만원	15	시비 (마을 계획형)

(구즉동) 동단위계획형 결정사업 목록(6건 / 100백만원)

연번	제안번호	소관부서	사 업 개 요	사업비 (백만원)	사비/ 구비
1	구즉동-4	주 차 관리과	<p>[우리아이들, 안심프리 구즉]</p> <ul style="list-style-type: none"> ◦ (위 치) 구즉동 관내 초등학교 주변 교차로 ◦ (내 용) <ul style="list-style-type: none"> ▶ 교차로 주변 시각장치(엘로카펫 도색) 설치 - 1,500,000원×6개소 = 9백만원 - 1,000,000원×1개소 = 1백만원 	10	구비
2	구즉동-7	공원과	<p>[아이들에게 공원을 돌려주세요]</p> <ul style="list-style-type: none"> ◦ (위 치) 송강제2어린이공원 ◦ (내 용) <ul style="list-style-type: none"> ▶ 공원 노후 울타리(펜스) 철거 및 수벽 보식 - 20,000,000원×1개소 = 20백만원 	20	구비
3	구즉동-21	공원과	<p>[송강근린공원 내 시계탑 설치]</p> <ul style="list-style-type: none"> ◦ (위 치) 송강근린공원 입구 광장 ◦ (내 용) <ul style="list-style-type: none"> ▶ 공원 입구 광장 내 시계탑 설치 - 30,000,000원×1개소 = 30백만원 	30	구비
4	구즉동-22	구즉동	<p>[구즉한마당 축제]</p> <ul style="list-style-type: none"> ◦ (위 치) 구즉동 관내 ◦ (내 용) <ul style="list-style-type: none"> ▶ 구즉동 대표 마을축제 개최 - 25,000,000원×1식 = 25백만원 	25	구비
5	구즉동-23	구즉동	<p>[소외계층을 위한 밀반찬 나눔 지원]</p> <ul style="list-style-type: none"> ◦ (위 치) 구즉동 관내 ◦ (내 용) <ul style="list-style-type: none"> ▶ 공동체 주도의 소외계층 반찬나눔 사업 - 5,000,000원×1회 = 5백만원 	5	구비
6	구즉동-24	구즉동	<p>[구즉동 플리마켓]</p> <ul style="list-style-type: none"> ◦ (위 치) 송강근린공원 ◦ (내 용) <ul style="list-style-type: none"> ▶ 지역주민이 참여하는 공유경제 배움의 장 및 벼룩시장 운영 - 5,000,000원×2회 = 10백만원 	10	구비

(관평동) 동단위계획형 결정사업 목록(7건 / 150백만원)

연번	제안번호	소관부서	사 업 개 요	사업비 (백만원)	사비/ 구비
1	관평동-42	공원과	[어린이 놀이터 그늘막 설치] <ul style="list-style-type: none"> ◦ (위 치) 윗관들 놀이터 내 나무정자 옆쪽, 배울공원 놀이터 내, 수변공원놀이터, 아래관들놀이터, 4단지뒤 뱀놀이터 ◦ (내 용) 놀이터 둥그런 테두리를 따라서 학교스탠드에 설치하는 그늘막 형태를 부분적으로 설치 	30	구비
2	관평동-37	재난 안전과	[자전거도, 보행자도 안전하게] <ul style="list-style-type: none"> ◦ (위 치) 관평천 산책로 ◦ (내 용) 보행자가 자전거를 조심할 수 있도록 안내표지판 설치 	10	시비 (주민 자치형)
3	관평동-4	관평동	[관평뜰 축제 한마당] <ul style="list-style-type: none"> ◦ (위 치) 동화울수변공원 야외무대 ◦ (내 용) 주민참여체험 및 공연, 콘테스트, 부대행사 등 	25	구비
4	관평동-16	공원과	[체육운동기구 보충설치] <ul style="list-style-type: none"> ◦ (위 치) 테크노밸리 7단지와 8단지 사이 아래관뜰공원 ◦ (내 용) 어깨 회전 돌리기, 몸 좌우 운동기구 등 다양한 기구 보충설치 	10	시비 (주민 자치형)
5	관평동-3	관평동	[손잡고 관평천 걷기대회] <ul style="list-style-type: none"> ◦ (위 치) 관평천 둘레길 ◦ (내 용) 관평천 걷기대회 개최 - 버스킹 공연, 포토존 설치 등 	20	구비
6	관평동-34	푸른 환경과	[시민들의 불안감을 해소하는 미세먼지 전광판 설치] <ul style="list-style-type: none"> ◦ (위 치) 테크노밸리 네거리 등 2개소 ◦ (내 용) 미세먼지 전광판 설치 	30	시비 (주민 자치형)
7	관평동-20	관평동	[신나는 물놀이 즐거운 공연의 콜라보] <ul style="list-style-type: none"> ◦ (위 치) 동화울수변공원 ◦ (내 용) 야외수영장 개장시 어린이인형극, 마당극, 학부모와 함께하는 공연개최 등 	25	구비

□ 2021년 동 주민총회 주요 주민건의사항

연번	제 안 내 용
1	지역 내 청소년들의 체력증진을 위한 운동용품 대여 시스템 마련
2	농구, 축구 등 스포츠강사를 초빙(재능기부)하여 지역 아이들이 함께 놀 수 있는 공간 조성 요청
3	지역발전에 관심이 많은 주민들의 적극적 참여로 점차 발전함을 체감하고 있으며, 앞으로 인식 개선을 통해 발전 속도 가속화 기대
4	골목상권 발전을 위한 노력이 필요함
5	주차문제해결
6	지역의 균형발전을 위해 관심과 노력이 필요합니다.
7	꼭 많은 비용을 들여 하는 사업이 아닌 저비용이라도 주민들을 위해 불필요한 예산 낭비가 없는 사업을 하였으면 합니다. 예를 들어 쓰레기, 재활용품, 건전지 수거함 등을 지정 설치 및 수거사업 등 자연 환경에 피해가 없는 그린사업을 하였으면 좋겠습니다.
8	주민제안사업들이 부서별 검토를 고치면서 타당하지 못하다고 검토되어 제외된 건들이 있었는데 부적합하다고 검토된 부분에 대해 주민입장으로 잘 이해가 안되고 개선할 수 있는 방안에 대해 사업부서와 논의가 더 필요할 것 같음.
9	신성동에서 가장 급하게 해결되어야 할 부분이 주차 등 교통관련 문제인데 이번 주민총회에서 교통관련 사업들이 선정되지 않아 아쉬움이 있었음.
10	2020년 주민참여예산 사업들에 대해 완료된 사업이 있는지 또는 보류된 사업들이 있는지 현황을 유성구청 홈페이지 등을 통해 알 수 있으면 좋겠음.
11	수변공원 물놀이장 개장시 그늘막 설치 꼭 필요
12	관평천에 화장실이 필요, 체육시설이 부족, 관평천 하천정비 필요
13	방치되어 있는 공간을 주민들이 활용할 수 있게 공유공간 조성
14	청소년들의 놀이공간과 쉼터를 조성
15	구죽동 관내 가로수와 가로수 사이 키작은 관목 식재
16	관내 저단형 현수막 게시대 설치
17	소외계층을 위해 복지관과 연계된 나눔 사업 확대
18	구룡달전로(송강중학교~구룡동 가는 신도로)내 가로등 설치
19	모든 연령의 주민들이 한번 이상씩 참여하거나 혹은 상시로 참여할 수 있는 행사 마련
20	청년들을 위한 취미 강좌 개설
21	사업진행 후 후속 관리를 잘 해주기 바람