

발간등록번호
56-6300758-100002-10



2026~2030

# 중기지방재정계획

## ■ 참고 사항 ■

- 중기지방재정계획은 지방자치단체의 발전계획과 수요를 중·장기적으로 전망하여 반영한 **다년도 예산**으로, 한정된 재원의 효율적인 배분을 목적으로 수립하는 **5년간의 연동화 계획 (Rolling Plan)** 임
  - 「2026~2030년 중기지방재정계획」은 2026년도 당초예산이 확정되기 전 작성됨에 따라 **계획수립 시점**에서 최근 5년간의 최종예산과 경제성장 전망 및 추가경정예산 평균증가율을 기초로 **향후 재정규모를 추정**하여 작성되는 발전계획으로
  - 급변하는 대·내외 시장경제상황 및 행·재정적 여건 변화에 따른 장래예측의 한계와 당해예산을 기준으로 추정하는 분석방법의 어려움에 따라 **실제 예산편성액과는 다소 차이가 있을 수 있음**
- ※ 금액단위 환산에(천원→백만원) 따른 오차가 발생할 수 있음

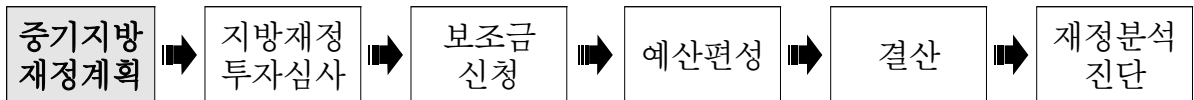
# I

## 중기지방재정계획의 개요

### 1 제도의 의의

#### □ 개념

- 지방재정의 계획적 운용을 위해 수입과 지출수요를 중·장기적으로 전망하여 수립한 5년간의 연동화 계획(Rolling Plan)
  - 투자심사, 예산편성 등 지방재정운용계획 수립의 기초



#### □ 주요내용

- (재정목표) 지역발전 및 재정운용의 목표·전략 등 기본방향
- (재정전망) 세입·세출 추계 및 투자 가용재원 판단
- (투자계획) 분야별 정책방향 및 투자계획 수립

#### □ 필요성

- 시의 비전과 정책 우선순위를 반영하여 발전계획을 수립하고, 시 재정의 예측가능성을 제고
- 개별사업 검토 중심의 단년도 예산편성 과정에서 놓치기 쉬운 전략적 자원배분 기능 강화
- 국가재정운용계획에서 제시하는 중·장기 중점재원 투자방향 및 주요사업계획을 반영하여 국가와 우리 시의 재정적 연계성 확보

## □ 근거규정 : 지방재정법 제33조

제33조(중기지방재정계획의 수립 등) ① 지방자치단체의 장은 지방재정을 계획성 있게 운용하기 위하여 매년 다음 회계연도부터 5회계연도 이상의 기간에 대한 중기지방재정계획을 수립하여 예산안과 함께 지방의회에 제출하고, 회계연도 개시 30일 전까지 행정안전부장관에게 제출하여야 한다. <개정>

② 지방자치단체의 장은 제1항에 따른 중기지방재정계획(이하 “중기지방재정계획”이라 한다)을 수립할 때에는 행정안전부장관이 정하는 계획수립 절차 등에 따라 그 중기지방재정계획이 관계 법령에 따른 국가계획 및 지역계획과 연계되도록 하여야 한다.

③ 중기지방재정계획에는 다음 각 호의 사항이 포함되어야 한다.

1. 재정운용의 기본방향과 목표
2. 중장기 재정여건과 재정규모전망
3. 관련 국가계획 및 지역계획 중 해당 사항
4. 분야별 자원배분계획
5. 예산과 기금별 운용방향
6. 의무지출(법령 등에 따라 지출과 지출규모가 결정되는 지출 및 이자지출을 말하며 그 구체적인 범위는 대통령령으로 정한다. 이하 같다)의 증가율 및 산출내역과 재량지출(의무지출 외의 지출을 말한다. 이하 같다)의 증가율에 대한 분야별 전망과 근거 및 관리계획
7. 제59조에 따른 지역통합재정통계의 전망과 근거
8. 통합재정수지[일반회계, 특별회계 및 기금을 통합한 재정통계로서 순(純) 수입에서 순 지출을 뺀 금액을 말한다] 전망과 관리방안
9. 투자심사와 지방채 발행 대상사업
10. 그 밖에 대통령령으로 정하는 사항

④ 행정안전부장관은 매년 중기지방재정계획의 수립에 필요한 다음 각 호의 사항이 포함된 지침을 지방자치단체에 통보할 수 있다.

1. 국가의 재정운용방향
2. 관련 국가계획 및 지역계획
3. 중기지방재정계획의 수립에 필요한 그 밖의 정보
4. 중기지방재정계획 수립의 기준

- ⑤ 행정안전부장관은 관계 중앙관서의 장에게 제4항에 따른 지침의 작성에 필요한 정보를 제공하도록 요청할 수 있다. 이 경우 요청을 받은 관계 중앙관서의 장은 이에 협조하여야 한다.
- ⑥ 행정안전부장관은 제1항에 따른 각 지방자치단체의 중기지방재정계획을 기초로 매년 종합적인 중기지방재정계획을 수립하고, 국무회의에 보고하여야 한다. 이 경우 행정안전부장관은 지방자치단체의 의견을 최대한 반영하도록 노력하여야 한다.
- ⑦ 행정안전부장관은 제6항에 따라 종합적인 중기지방재정계획을 수립할 때에는 「국가재정법」에 따른 국가재정운용계획과의 연계성을 높일 수 있도록 관계 중앙관서의 장과 협의하여야 한다.
- ⑧ 중기지방재정계획을 변경하는 경우에는 제1항·제2항·제6항 및 제7항을 준용한다.
- ⑨ 중기지방재정계획의 수립에 관한 지방자치단체의 장의 자문에 응하도록 하기 위하여 각 지방자치단체에 지방재정계획심의위원회를 둔다.
- ⑩ 제9항에 따른 지방재정계획심의위원회의 구성 및 운영 등에 필요한 사항은 해당 지방자치단체의 조례로 정한다.
- ⑪ 지방자치단체의 장은 중기지방재정계획에 반영되지 아니한 사업에 대해서는 제37조에 따른 투자심사나 지방채 발행의 대상으로 해서는 아니 된다. 다만, 중기지방재정계획을 수립할 때에 반영하지 못할 불가피한 사유가 있는 경우는 예외로 한다.

## □ 연 혁

- ('88년) 중기지방재정계획 수립 **법제화**(지방재정법)
- ('91년) 지방재정계획심의위원회 설치 및 **국무회의 보고 규정**
- ('93년) 국가계획 및 지역계획과 연동화 계획으로 운영
- ('95년) 계획수립 결과를 관계 부처에 통보, 협의 추진
- ('05년) 중기지방재정계획 수립 시기 **조정**(4월→11월)
- ('07년) 사업예산제도 운영과 연계하여 수립
- ('14년) 계획 미반영 사업은 **투자심사, 지방채 발행 제한**
- ('15년) 계획 수립기간 변경(다음 회계년도부터 5회계연도)

## 2

# 계획수립 체계

- **계획기간** : 2026 ~ 2030년 (5년)
- **작성대상** : 일반 및 특별회계, 기금
- **수립 주체**
  - 모든 지방자치단체는 중기지방재정계획을 수립하여 예산안과 함께 지방의회에 제출하고, 회계연도 개시 30일 전까지 행정안전부에 제출
  - 행정안전부는 각 자치단체별 계획을 기초로 하되, 국가재정운용 계획에 부합하도록 **종합계획**을 수립하여 국무회의 보고

## 수립 절차

①	<b>수립지침 작성·시달</b> <small>(기획조정실 → 실·국·본부)</small>	<ul style="list-style-type: none"> <li>▪ 행정안전부 중기지방재정계획 수립지침과 연계</li> <li>▪ 계획 수립의 기본방향 제시</li> </ul>
②	<b>중기 수입계획 작성</b> <small>(관련 부서)</small>	<ul style="list-style-type: none"> <li>▪ 지방세, 세외수입, 국고보조금 등 수입규모 추계</li> </ul>
③	<b>중기 사업계획서 작성·제출</b> <small>(실·국·본부 → 기획조정실)</small>	<ul style="list-style-type: none"> <li>▪ 「'25~'29년 중기지방재정계획」을 기초로 작성</li> <li>▪ 'e-호조'를 통해 전산입력</li> </ul>
④	<b>중기 사업계획 검토·조정</b> <small>(기획조정실, 실·국·본부)</small>	<ul style="list-style-type: none"> <li>▪ 실·국·본부별 중기 사업계획서 검토</li> <li>▪ 지출요구액이 수입규모 초과시 실·국·본부와 분야별·연도별 자원배분 등 협의·조정</li> </ul>
⑤	<b>중기지방재정계획(안) 수립</b> <small>(기획조정실)</small>	<ul style="list-style-type: none"> <li>▪ 실·국·본부 중기사업계획 최종 조정</li> <li>▪ 중기지방재정계획(안) 수립</li> </ul>
⑥	<b>중기지방재정계획(안) 확정</b> <small>(실·국·본부, 기획조정실)</small>	<ul style="list-style-type: none"> <li>▪ '26년도 예산안, 국고보조금 내시액 등 변경요인 반영</li> <li>▪ 「재정계획심의위원회」 자문 실시</li> </ul>
⑦	<b>시의회 및 행안부 제출</b> <small>(기획조정실)</small>	<ul style="list-style-type: none"> <li>▪ 회계연도 개시 50일 전 예산안과 함께 의회 제출</li> <li>▪ 회계연도 개시 30일 전까지 행정안전부 장관 제출</li> </ul>

### □ 국가재정운용계획

- 국가와의 재정적 연계성 확보를 위하여 지방재정계획 수립 시 재정계획·운용의 기본 틀로 활용

구 분	국가재정운용계획	중기지방재정운용계획
수립시기	당해 연도 10월	직전 연도 11월
대상기간	당해 회계연도부터 5개년 계획 (2025~2029)	다음 회계연도부터 5개년 계획 (2026~2030)
작성대상	국가재정운용계획	지방재정운용계획

### □ 투자심사 및 지방채

- 중기지방재정계획에 반영되지 아니한 사업에 대해서는 투자심사나 지방채 발행의 대상으로 해서는 안됨
  - 다만, 중기지방재정계획을 수립할 때에 반영하지 못할 불가피한 사유가 있는 경우 예외로 함(지방재정법 제33조 제11항)

#### < 중기지방재정계획 수립시 반영하지 못할 불가피한 사유 >

- 중기지방재정계획의 수립 이후 국고보조사업(기초의 경우 시·도비 보조사업 포함) 및 공모사업이 추가되는 경우
- 중기지방재정계획 수립 당시 예상치 못한 재난·재해 관련 사업의 경우
- 그밖에 이상에 준하는 불가피한 사유로 중기지방재정계획 수립 시 반영하는 것을 기대하기 어려운 경우

## □ 예산편성과의 관계

### [ 당초예산 ]

- 지방자치단체의 세출예산 및 기금의 지출계획은 중기지방재정계획에 반영한 후 편성·수립이 원칙
- 특히, 투자사업비의 경우 중기지방재정계획에 반영되지 아니한 사업에 대해서는 예산편성을 하여서는 안됨
  - ※ 지방자치단체 예산편성 운용에 관한 규칙 제9조(투자사업비) 투자사업비는 사업의 긴급성·중요성 및 필요성 등을 고려한 투자우선순위에 따라 법 제33조 및 제37조에 따른 중기지방재정계획과 투자심사 등 관계 절차를 거친 사업에 대해서만 세출예산에 계상하여야 한다.

### [ 추가경정예산 ]

- 추가경정예산 편성 시에도 중기지방재정계획에 반영한 후 편성·수립을 하는 것이 원칙이나, 투자사업비가 아닌 경우 추경예산에 먼저 반영하고 다음연도 중기지방재정계획에 반영 가능
- 투자사업비의 경우 지방재정법 제33조제11항 단서의 불가피한 사유가 있는 경우 추경예산에 먼저 반영하고 다음연도 중기지방재정계획에 반영 가능

## □ 중기지방재정계획의 변경

- 지방자치단체는 이미 확정되어 예산안과 함께 의회에 제출된 중기지방재정계획이더라도 지방재정법 제33조제8항에 의해 변경 가능
  - 이 경우, 지방재정계획심의위원회의 자문을 거쳐야 하며, 수립 직후 지방의회 및 행정안전부에 제출

## II

# 중기재정운용 여건 및 현황

### 1

## 일반현황

### 기본현황

- (인 구) 1,442천명('25. 8월 기준) \* 전국의 2.8%
- (면 적) 539.7km<sup>2</sup>('25. 8월 기준) \* 전국의 0.5%
- (행정구역) 5개 자치구 82개 동(법정동 177개)
- (공 무 원) 8,913명(市 4,239, 區 4,674) ('25년 6월말 정원 기준)

### 재정현황

- (예산규모) 총 11조 5,918억원(市 7조 4,733억원, 區 4조 1,907억원)

구분	예산규모	일반회계	특별회계	기금	비율
계	115,918억원	92,839억원	11,602억원	11,477억원	100%
市	74,011억원	55,470억원	11,301억원	7,240억원	63.8%
區	41,907억원	37,369억원	301억원	4,237억원	36.2%

- (재정자립도) 시본청 38.43%, 자치구 15.84% ※ 2025년 본예산 기준

### 지역경제

- (산업구조) 서비스업 76.3%, 광·제조업 16.7%, 건설업 6.4%, 전기가스업 0.6%
- (지역내 총생산) 54.0조원 ('23년 기준) \* 전국의 2.2%  
※ 1인당 GRDP : 3,665만원 \* 전국평균(4,649만원)의 78.8%
- (경제활동인구) 814천명(62.5%) \* 15세 이상 1,302천명 (기준 : '24년 12월기준)

# 2025년 재정규모

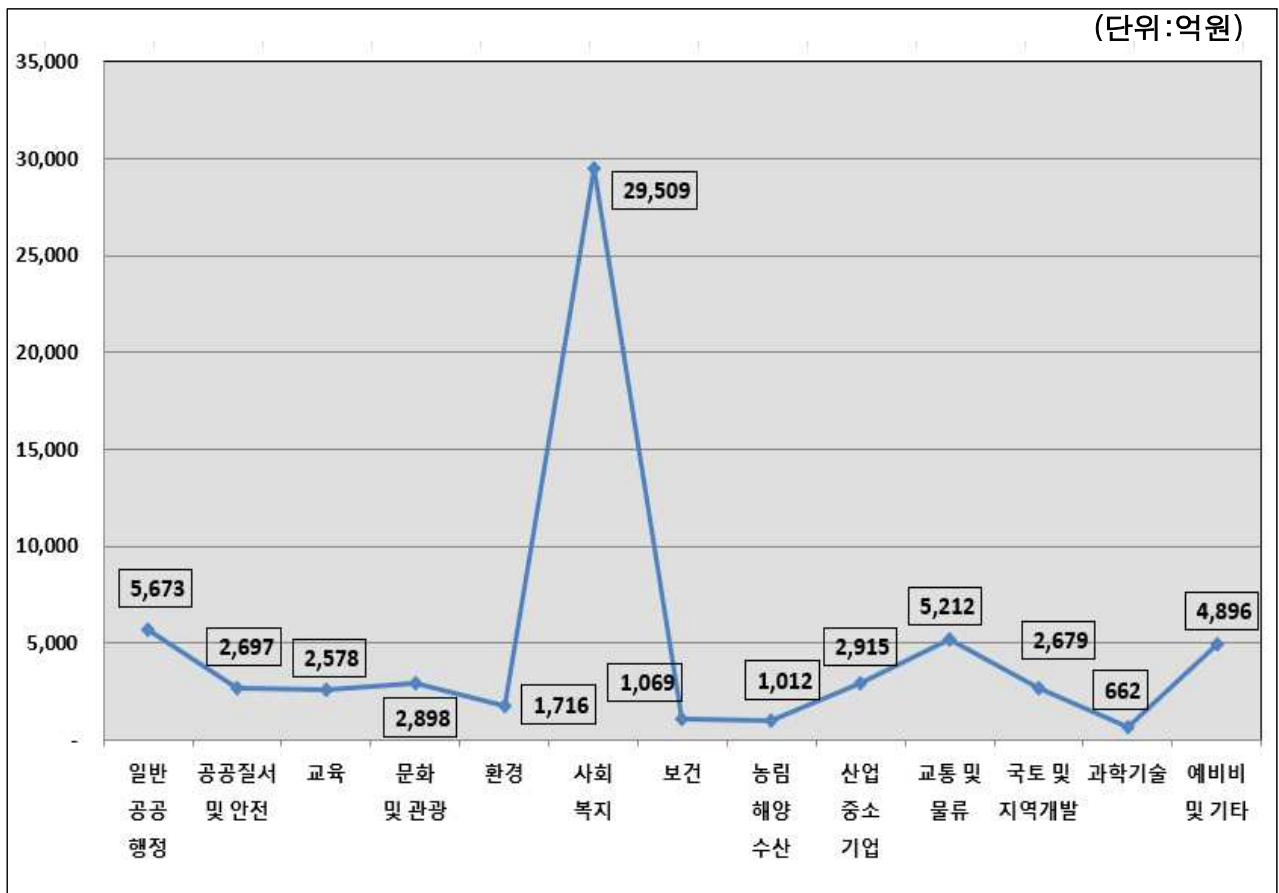
## ① 총규모 : 7조 4,011억원

(단위 : 억원)

구분	2025년 (본예산)	2024년 (본예산)	증감액	증감률(%)
계	74,011	74,733	△722	△1.0%
일반회계	55,470	54,677	793	1.5%
공기업특별회계	3,254	3,348	△94	△2.8%
기타특별회계	8,047	7,305	742	10.2%
기금	7,240	9,403	△2,163	△23%

※ 지역개발기금이 「지방자치단체 기금관리기본법」 개정으로 2016년 공기업특별회계에서 2017년 기금으로 전환

## ② 분야별 자원배분



## 비전과 전망

시정 비전

# 일류 경제도시 대전

시정 방향

미래전략 선도

도시경쟁력 제고

시민우선 시정

5대 핵심전략



과학기술 기반  
산업·경제 진흥



대한민국  
문화·예술·체육 허브



녹색환경과  
교통 융합 행복도시



365일 24시 돌봄과  
인재육성



안전하고  
건강한 보건의 웰빙도시

## 2

# 대전시 재정운용 현황

### 1 총괄

#### □ 매년 사업수요 증가로 재정규모 확장

- 우리시 재정규모 변화를 살펴보면, '21년 6조 6,202억원에서 '25년 7조 4,011억원으로 평균 2.9%의 신장세를 보이고 있음

〈재정규모 추이〉

(단위:억 원)

연도별	예산총계		일반회계		특별회계			기금		
		신장률		신장률	신장률	공기업	기타		신장률	
2021	66,202		47,150		9,669		3,208	6,461	9,383	
2022	72,174	9.0	53,668	13.8	9,983	3.2	3,072	6,911	8,523	-9.2
2023	75,401	4.5	54,773	2.1	10,844	8.6	3,217	7,627	9,784	14.8
2024	74,733	-0.9	54,677	-0.2	10,653	-1.8	3,348	7,305	9,403	-3.9
2025	74,011	-1.0	55,470	1.5	11,301	6.1	3,254	8,047	7,240	-23.0

\* 본예산 기준(공기업특별회계는 상·하수도사업)

### 2 세입부문

- 우리시는 최근 5년간('21 ~'25) 자체수입 신장율이 평균 5.3%의 성장을 보이고 있음(지방세 5.3%, 세외수입 5.0%)  
대내외 불확실성 확대, 저성장 기조 고착화로 세수 여건이 제한적이나, 중기적으로 경기회복 및 국세 증가에 따라 점진적 개선 전망

〈일반회계 최근 5년간 세입구성 추이〉

(단위:억 원)

연도별	합계	자체수입			의존수입			보전수입및 내부거래등	지방채
		소계	지방세	세외수입	소계	국고보조금	지방교부세		
2021	47,150	17,662	16,534	1,128	24,839	15,430	9,409	2,925	1,724
2022	53,668	21,754	20,399	1,355	26,992	15,602	11,390	2,583	2,339
2023	54,773	21,846	20,522	1,324	28,971	16,917	12,054	2,355	1,601
2024	54,677	21,100	19,730	1,370	29,454	18,997	10,457	1,723	2,400
2025	55,470	21,316	19,963	1,353	31,211	20,644	10,567	1,783	1,160

\* 본예산 기준

○ 지방채발행 한도액범위 내 적정 발행으로 재정건전성 강화

- 최근 5년간( '21~ '25년) 지방채무는 도시철도 2호선 건설에 따라 지방채 상환범위 내 원활한 사업 진행을 위한 지방채 발행 및 지역개발기금 조례 개정을 통한 적정범위 내 지역개발채권 발행으로 재정건전성을 유지하였음
- 한편, 예산 대비 채무(일반채무) 비율의 경우 2020년 10.4%에서 2025년(예상)에는 19.5%로 연도별로 점차 증가했으며, 20%이내 적정수준을 유지하고 있음.
- 앞으로도 우리시는 지방채발행 한도액범위 내에서 지방채를 발행하여 재정 운용의 건전성을 유지해 나갈 계획임

<최근 5년간 지방채무 현황 / 총 채무기준>

(단위: 억원)

구 분	2021년	2022년	2023년	2024년	2025년 (예상)	평균액
총 계	8,476	10,043	12,083	13,975	15,257	11,967
발 행	1,866	2,660	3,252	3,740	2,819	2,867
상 환	1,395	1,093	1,212	1,849	1,536	1,417
예산대비 채무비율	10.5%	12.1%	15.7%	17.50%	19.57%	15.07%
증감율(금액)	↑ 5.9(471)	↑ 18.5(1,567)	↑ 20.3(2,040)	↑ 15.6(1,892)	↑ 14.9(1,806)	-

\* 최종예산 기준, '25년은 12월 말 예상액임

- 한편, 우리시는 매년 순세계잉여금의 일정액 등을 통합재정안정화기금(재정안정화계정)으로 조성하여 미래채무 상환에 사전 대비하고 있음

<통합재정안정화기금(재정안정화계정) 조성현황>

(단위: 억원)

구 분	'24년	'25년(예상)
통합재정안정화기금 (재정안정화계정)	139	309

### ③ 세출부문

- '21~'25년도 기능별 세출비중을 살펴보면 사회복지 43.4%, 일반 공공행정 9.6%, 교통 및 물류 8.8% 등으로 사회복지 분야에 예산이 집중적으로 투입되고 있으나, 5년간 신장율을 보면 농림해양수산 분야가 49.6%, 산업·중소기업 및 에너지 분야가 22.6%로 지역경제 활성화 및 미래 전략산업 육성에 예산투입이 지속적으로 신장되고 있음을 보여주고 있음

〈'21~'25 기능별 세출현황〉

(단위 : 십억원, %)

구분	합계		2021		2022		2023		2024		2025		5년간 신장율
	금액	비중	금액	비중	금액	비중	금액	비중	금액	비중	금액	비중	
총계	29,213	100	5,062	100	5,361	100	6,240	100	6,198	100	6,352	100	
일반 공공행정	2,797	9.6	522	10.31	564	10.52	592	9.49	552	8.91	567	8.93	2.2
공공질서 및 안전	1,230	4.2	210	4.15	227	4.23	265	4.24	258	4.16	270	4.25	6.7
교육	1,477	5.1	316	6.24	310	5.78	307	4.92	286	4.61	258	4.06	△4.9
문화 및 관광	1,272	4.4	219	4.33	225	4.20	245	3.92	293	4.73	290	4.57	7.5
환경	1,083	3.7	161	3.18	216	4.03	312	5	222	3.58	172	2.71	6.8
사회 복지	12,682	43.4	2,021	39.94	2,185	40.76	2,654	42.54	2,871	46.32	2,951	46.46	10.1
보건	444	1.5	73	1.44	79	1.47	95	1.52	90	1.45	107	1.68	10.5
농림 해양수산	382	1.3	35	0.69	36	0.67	109	1.75	101	1.63	101	1.59	49.6
산업·중소기업 및 에너지	1,287	4.4	180	3.55	347	6.47	267	4.29	201	3.24	292	4.60	22.6
교통 및 물류	2,555	8.8	485	9.58	496	9.25	531	8.51	522	8.42	521	8.20	1.9
국토 및 지역개발	1,453	4.9	396	7.82	222	4.14	311	4.99	256	4.13	268	4.22	△4.2
과학기술	300	1.0	51	1.00	49	0.91	65	1.04	69	1.11	66	1.04	7.6
예비비	172	0.6	27	0.54	28	0.52	61	0.97	33	0.54	23	0.36	
기타	2,079	7.1	366	7.23	377	7.03	426	6.82	444	7.16	466	7.34	

※ 일반, 기타특별회계 / 본예산 기준

#### 4 연도별 이월사업 현황

- 연도별 이월사업 현황<sup>1)</sup>을 보면, 연평균 288건, 이월액은 2,429억원으로 나타났으며, 집행율은 명시이월사업이 54.1%, 사고이월사업이 53.4%로 이월 대상사업 총 집행율이 53.8%로 저조하며, 이월시 집행잔액 평균은 1,548억원으로 예산현액대비 17.9%를 보임

(단위:백만원)

구	분	건수	예산현액	지출액	집행율	다음연도 이월액	집행잔액
합계	계	1,154	3,445,894	1,855,182	53.84%	971,624	619,087
	명시	851	2,188,006	1,183,764	54.10%	723,703	280,539
	사고	303	1,257,888	671,418	53.38%	247,921	338,548
2024	계	263	742,241	427,361	57.58%	193,296	121,584
	명시	183	534,320	325,894	60.99%	139,807	68,619
	사고	80	207,921	101,467	48.80%	53,489	52,965
2023	계	320	1,015,457	557,432	54.89%	268,063	189,962
	명시	215	624,843	347,550	55.62%	190,272	87,021
	사고	105	390,614	209,882	53.73%	77,791	102,941
2022	계	289	777,105	366,485	47.16%	249,059	161,560
	명시	206	458,617	202,580	44.17%	191,645	64,392
	사고	83	318,488	163,905	51.46%	57,414	97,168
2021	계	301	911,091	503,904	55.31%	261,206	145,981
	명시	231	570,226	307,740	53.97%	201,979	60,507
	사고	70	340,865	196,164	57.55%	59,227	85,474

- 따라서, 중기지방재정계획을 바탕으로 사업부서에서는 예산편성시 사업계획을 면밀히 검토하여 집행시기를 정확히 판단한 후 시기에 맞는 예산요구가 필요하며, 예산을 종합 분석·운용하여 불용액 및 이월사업 발생 축소 노력(사업별 사후평가 강화) 필요
- 사업집행 가능성이 낮은 사업, 계획만 앞선 사업시기 판단오류, 사업비 과다 산정, 관행적 증액예산 편성 등에 대한 점검 강화
- 앞으로 적기 집행 노력 강화와 수년에 걸쳐 시행하는 사업의 경우 지방의회의 의결을 얻어 계속비 사업으로 관리하는 등 사업별 재정 소요액을 면밀히 분석하여 사업비 확정

1) 2021 ~ 2024 대전광역시 결산서 첨부서류(이월명세서 및 이월비 집행명세서 참고)

### 3 대내외 경제 여건

#### 세계경제

- (2025년) 美 관세충격 등으로 세계경제 불확실성 지속
  - 상반기는 관세유예 前 선수요 등으로 비교적 선방했으나, 관세영향이 점차 본격화되며 성장·교역 둔화 예상
    - 다만, 주요국 경기부양책, 금리인하 기조는 둔화세 완화 요인
  - 물가는 국제유가 하락, 수요압력 약화 등으로 대체로 상승세 완화 흐름이 이어질 전망이나, 관세 여파 등 불확실성 상존
- (2026년 이후) '26년은 관세 등 하방요인 잔존, 이후 성장·물가는 대체로 안정되는 가운데, 글로벌 산업환경 변화 등 리스크 잠재
  - '26년은 관세영향 지속 등으로 글로벌 성장·교역은 둔화 흐름이 이어지겠으나, 물가는 대체로 안정세 전망
  - 중장기적으로는 국가 간 첨단산업 경쟁이 치열하게 전개되며 AI·디지털·탄소중립 전환 등 글로벌 기술·산업환경 변화 가속화

<세계경제 성장률 및 물가상승률 전망(%)>

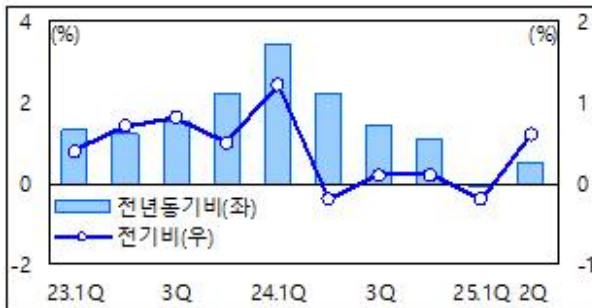
		'25	'26	'27	'28	'29	'30
세계 성장률		3.0	3.1	3.2	3.2	3.2	3.1
- 선진국	성장	1.5	1.6	1.7	1.7	1.7	1.7
	물가	2.5	2.1	2.0	2.1	2.1	2.1
- 신흥국	성장	4.1	4.0	4.2	4.1	4.1	4.0
	물가	5.4	4.5	4.1	4.0	3.9	3.8

\* 출처 : World Economic Outlook(IMF, '25~'26년 전망치는 7월, 이후 전망치는 4월 발표 기준)

## 국내경제

- (2025년) 상반기 부진했던 성장 흐름이 새정부 출범 이후 반전 되었으며, 하반기는 추경 효과 등이 가세하며 회복세 확대 전망
    - 하반기에 수출은 美 관세영향으로 둔화 가능성이 있으나, 추경 등 정책효과가 가시화되며 소비 중심 성장세 예상
      - 다만, 향후 반도체·의약품 품목관세 부과 등은 리스크 요인
    - 물가는 2% 내외에서 등락 중이나, 먹거리 물가 등이 높고 이상기후, 국제유가 변동성 등 불확실성 상존
- \* 소비자물가(전년동기비, %): (25.1)2.2 (2)2.0 (3)2.1 (4)2.1 (5)1.9 (6)2.2 (7)2.1

GDP 실질성장률



소비자물가 및 근원물가 상승률



- (2026년 이후) '26년은 '25년보다 성장세가 확대될 전망이나, 중장기적으로는 성장잠재력 저하에 대응해 정책노력이 긴요
    - '26년은 관세 등 대외 불확실성 가운데 소비 회복, 건설부진 완화 등으로 내수 중심 성장세 전망
- \* '25→'26년 한국 성장전망(%): (KDI<sup>8월</sup>)0.8→1.6 (IMF<sup>7월</sup>)0.8→1.8 (한은<sup>5월</sup>)0.8→1.6
- 중장기적으로는 잠재성장률이 하락하고 있어, AI 대전환 및 초혁신경제 구현 위한 정책노력 가속화 필요

## 4

# 지방자치단체 세입·세출 여건

## 지자체 세입여건

- (자체수입) 내수경기 회복 및 세입관리 내실화 등으로 세입여건 전반적 개선 예상되나 불확실성 상존
  - (지방세) 내수경기 일부 회복, 지방세와 연계된 국세 규모 증가등으로 지방세입 여건 개선 기대되나, 경기회복 속도에 따른 불확실성 상존
  - (세외수입) 체납징수 관련 제도적 기반 강화, 지방세외수입 관리 체계 내실화, 맞춤형 컨설팅 확대 등으로 점진적 확대 기대
- (이전수입) 기업실적 호조, 내수중심 경기회복 등으로 국세 수입 여건이 개선되어 이전재원의 완만한 증가 예상
  - 단기적으로 기업실적 개선 등에 따라 국세수입 여건도 개선되어 이전재원 증가 예상되나 경기회복 속도 등에 따라 증가폭은 불확실
  - 중기적으로 내수 중심 경기회복 등에 따라 국세수입 증가세 유지 되면서 자치단체 이전재원도 완만하게 증가할 것으로 예상

< 2025~2029 국가재정운용계획 중 국세수입 전망('25.8월) >

※ (국세수입 전망액 조원) '25년 372.1 → '26년 390.2 → '27년 412.1 → '28년 434.1 → '29년 457.1

---

## 지자체 세출여건

---

지출소요 증가 전망, 성과 중심의 적극적인 재정운용 필요

---

지역경제 회복 및 성장, 인구변화 대응, 양극화 완화 등 구조적 문제 대응을 위한 지출소요 증가 전망

○ (지역경제 회복) 어려운 경제여건 고려, 서민체감 경기를 회복하고 지역경제 활력 제고 등을 위한 지방재정의 적극적 역할 요구

○ (지방 성장거점 구축) 지역 전략산업 육성 등 지방 성장거점 구축을 위한 과감한 투자 필요

○ (인구구조 변화 대응) 초고령사회 진입('24.12월)으로 연금·의료 등 복지지출 및 저출생 반등을 위한 재정지출 증가 예상

○ (양극화 완화) 청년·지역·취약계층 등 사회적 약자 지원을 위한 재정의 역할이 점차 확대될 전망

미래세대의 부담을 최소화하고, 한정된 재원을 효율적으로 사용하기 위해 성과 중심의 재정운용이 어느 때보다 필요한 상황

○ (지출구조조정) 사업의 타당성·효과성 등 재검토, 성과가 낮거나 관행적인 사업은 과감히 정비·폐지하여 재정여력 확보

○ (성과중심운용) 절감된 재원을 성과가 높고 핵심적인 과제에 적극적으로 투자하여 재정효과 극대화

## 1 국가중기재정 운용 방향

## 1 재정운용 기본방향

- 성과 중심 재정운용으로 경기회복·경제성장 적극 뒷받침
  - 고성과 부문에 과감하게 투자하는 ‘성과 중심’ 재정운용으로, 초혁신경제 실현 등 우리 경제 회복·성장을 적극 지원
  - 어려운 경제여건을 감안하여 서민·소상공인 등 민생안정 지원, 소비진작·지역경제 활성화 등 신속한 경기회복에 총력
  - AI 등 신산업 육성, 인구변화 대응·양극화 완화·탄소전환·국가균형 성장 등 구조적 문제 대응 등에 재정을 선택·집중 투자
- 재정-경제 선순환을 통한 재정의 지속가능성 확보
  - 성과 중심의 재정운용으로 재정투자 성과를 극대화하여 경제성장 및 중장기 재정 지속가능성 확보의 선순환 구현
  - 저성과·관행적 사업 등에 대한 강도 높은 지출구조조정, 불요불급한 비과세·감면 정비 등 재정여력 확보 노력 강화
- 재정운용 효율성 및 신뢰성·투명성 제고를 위한 재정혁신 지속
  - 성과평가 예산환류 강화, 예타제도 개편 등 재정관리 효율화 및 국유재산·민간투자 등 공공·민간자원 활용 확대
  - 국민참여 확대, 대국민 재정정보 공개 및 재정교육 강화 등을 통해 재정의 신뢰성·투명성 확보

## 2 중기 재정전망 및 재정운용 목표

### 재정수입·지출

#### □ (재정수입) '25~'29년 기간 중 연평균 4.3% 증가할 전망

- 국세수입은 '25~'29년 기간 중 연평균 4.6% 증가할 전망
  - '25년 기업실적 호조, 내수중심 경기회복 및 세수기반 확충 등에 따라 경상성장률보다 높은 수준의 세수 증가 전망
- 세외수입은 '25~'29년 기간 중 연평균 1.9% 증가할 전망
- 기금수입은 '25~'29년 기간 중 연평균 4.2% 증가할 전망

#### □ (재정지출) '25~'29년 기간 중 연평균 5.5% 수준으로 관리

- '26년은 재정이 마중물 역할로 성장과 회복을 뒷받침하기 위해 총지출 증가율 대폭 상향하여 핵심과제에 중점 투자
- '27년 이후는 경제 선순환 구조 정착에 따라 총지출 증가율을 점진적으로 축소하여 '29년에는 경상성장률 수준으로 조정

< 중기 재정수입·지출 전망 >

(단위 : 조원, %)

	'25년	'26년	'27년	'28년	'29년	연평균 증가율
▣ 재정수입	642.4	674.2	705.0	733.7	771.1	4.3
○ 국세수입	372.1	390.2	412.1	434.1	457.1	4.6
○ 세외수입	37.6	37.4	36.7	37.0	39.1	1.9
○ 기금수입	232.8	246.6	256.2	262.6	274.9	4.2
▣ 재정지출	703.3	728.0	764.4	802.6	834.7	5.5

## 재정수지 및 국가채무

□ (재정수지) 관리재정수지는 '25~'29년 기간 중 GDP대비  
 $\Delta 4\%$  초반 수준으로 관리

○ '25년  $\Delta 4.2\%$ (추경 기준, 본예산  $\Delta 2.8\%$ )에서 '29년  $\Delta 4\%$ 대 초반  
 $(\Delta 4.1\%)$  수준 전망

※ 사회보장성기금을 포함한 통합재정수지\*도 '25년  $\Delta 2.3\%$ (추경 기준,  
 본예산  $\Delta 0.8\%$ )에서 '29년  $\Delta 2\%$ 대 초반( $\Delta 2.1\%$ )으로 관리

\* 통합재정수지 = 관리재정수지 + 사회보장성기금 수지

□ (국가채무) 국가채무비율은 '25년  $49.1\%$ (추경 기준, 본예산)에서  
 '29년  $50\%$  후반( $58.0\%$ ) 수준으로 관리

< 중기 재정수지 및 국가채무 전망 >

(단위 : 조원, %)

	'25년*		'26년	'27년	'28년	'29년
	본예산	2회추경				
▣ 관리재정수지	$\Delta 73.9$	$\Delta 111.6$	$\Delta 109.0$	$\Delta 115.4$	$\Delta 128.9$	$\Delta 124.9$
(GDP대비)	$(\Delta 2.8)$	$(\Delta 4.2)$	$(\Delta 4.0)$	$(\Delta 4.1)$	$(\Delta 4.4)$	$(\Delta 4.1)$
※ 통합재정수지	$\Delta 21.7$	$\Delta 60.8$	$\Delta 53.8$	$\Delta 59.4$	$\Delta 68.9$	$\Delta 63.6$
(GDP대비)	$(\Delta 0.8)$	$(\Delta 2.3)$	$(\Delta 2.0)$	$(\Delta 2.1)$	$(\Delta 2.3)$	$(\Delta 2.1)$
▣ 국가채무	1,273.3	1,301.9	1,415.2	1,532.5	1,664.3	1,788.9
(GDP대비)	(48.1)	(49.1)	(51.6)	(53.8)	(56.2)	(58.0)
▣ 경상GDP**	2,646.5	2,654.0	2,741.6	2,848.6	2,962.5	3,084.0

\* 국회 확정예산 기준 \*\* '25년은 국회 확정시 기준, '26년 이후는 '25.8월 전망 기준

### 3 분야별 자원배분 방향

#### 사회 분야

- (보건·복지) 아동·어르신·장애인 등 취약계층에 대한 맞춤형 돌봄, 생애주기별 소득보전 확충으로 국민의 기본적 삶 보장
  - 지역·필수·공공의료 투자 및 자살 예방 지원을 확대하고, K-바이오, K-뷰티, AI기반 디지털 헬스케어 혁신성장 뒷받침
- (일자리) 취약근로자 대상 고용안정망 강화 및 AI 등 산업전환 훈련 지원, 일·가정 양립을 위한 근로여건 개선에 역점 투자
  - 저소득층·청년 등의 안정적 구직·재도전 지원 및 사각지대 없는 산재·체불 근로자 보호체계 구축을 통한 고용안전망 강화
- (교육) 교육세 배분구조를 개편하여 고등교육 및 영유아 투자 확대
  - 지역전략산업과 연계하여 거점국립대는 지산학연 협력 허브로 육성하고, 사립·전문대는 특성화 및 RISE 통한 동반성장 추진
- (문화·체육·관광) 글로벌 문화강국 실현을 위해 K-컬처 수출 및 경쟁력 강화, 문화격차 해소, 관광·스포츠 활성화 등 중점 지원
  - K-콘텐츠 생태계 육성 및 글로벌 K-컬처 허브 구축을 단계적 확대
- (환경) 반복되는 수해 등 기후위기로부터 국민안전을 보호하고, 2035 NDC(국가온실가스감축목표)에 따른 부문별 탄소감축 지원
  - 도시침수·화학물질·오염 등 환경위해요인 최소화, 폐기물의 안정적 처리 등을 통해 안전하고 쾌적한 생활환경 실현

#### 경제 분야

- (AI 대전환) AI 인재 확보·양성, 첨단 인프라 확보 및 쏠 산업 AI 전환 투자 등을 통한 AI 3대강국 실현 뒷받침
  - AI 해외 인재 유치 및 민관 협력 기반 AI 국가대표 양성, 모두의 AI 체감·활용도를 높이기 위한 전국민 AI 교육 실시
  - 쏠 산업의 AI 대전환(AX)으로 생산성·효율성을 극대화하고, 새로운 가치 창출에 집중하여 국가 전반의 新성장 기반 마련

- (산업·중기·에너지) AI 대전환과 함께 반도체 등 첨단산업의 경쟁력을 강화하고, RE100 산단 등 재생에너지 대전환 지원
  - AI·딥테크 등 혁신 창업 생태계 조성을 위해 모태펀드 출자를 확대하고, 소상공인 “폐업-재기-성장” 패키지 지원 강화
- (SOC) 지방권 광역 급행철도·지역거점 공항 건설 등을 통해 5극·3특 지역균형발전 전략을 뒷받침
  - K-패스 정액권 및 어르신 유형 신설로 전국민 이동 기본권을 보장하고, AI 기반 드론 국산화 등 미래 교통수단 고도화 지원
- (농림·수산) 스마트 농수산업 투자 확대, 북극항로 개척, K-푸드 경쟁력 제고로 농어업의 미래 산업화
  - 농업 직불금·수입안정보험 등 농어가 소득·경영 안전망 확충, 쌀 산업구조 개선 등 농수산물 수급안정 강화
- (R&D) AI 3강 도약, 첨단 바이오 기술 선점 등 명확한 성과목표를 제시하여 국가 R&D 성과 제고에 주력
  - 기술사업화 촉진, 첨단인재 양성, 민간투자 활성화 등을 통한 기술-인재-인프라 R&D 혁신방안 마련

---

## 행정 분야

---

- (공공질서·안전) 민생범죄 예방 및 대응 역량을 강화하고 아동·여성·장애인 등 범죄피해 약자에 대한 지원 확대
- (국방) 3축체계 핵심전력을 지속 고도화하고, 국방 AI·드론 등 미래 대비 첨단전력 투자 확대
- (외교·통일) 주요국 및 글로벌사우스 등과 양·다자 협력을 강화하고, 공공외교 및 재외동포 서비스 지원 강화
- (일반·지방행정) 인구감소에 따른 지방소멸 위기 대응을 위해 지역 균형발전 투자를 확대하고, 지역경제 활성화 지원
  - 공공부문 AI 대전환을 통한 국민 맞춤형 서비스 제공 및 행정 효율성 제고
  - 첨단전략산업 금융지원을 통해 성장동력 확보를 뒷받침하고 취약계층 금융 및 청년층 자산형성 지원 강화

## 2 지방중기재정 운용 방향

### 1 재정운용의 목표

(목표) 회복과 성장을 위한 재정의 마중물 역할 강화

#### (기본방향)

- 1 지역경제 활력을 위한 적극적 재정운용
- 2 성과 중심의 전략적 재정관리

#### (과제 1-1) 확장적 예산편성

- ▶ 국정방향과 부합한 사업에 적극 투자
- ▶ 당초예산 단계부터 예산 최대 편성
- ▶ 가용자원 적극 발굴 등 재정역량 총동원

#### (과제 1-2) 적극적 재정집행

- ▶ 탄력적 예산 집행 도모
- ▶ 최대 집행 노력 경주
- ▶ 관행적 이월 행태 근절

#### (과제 2-1) 지출 구조조정

- ▶ 사업 전면 재진단 및 자체 투자심사 강화
- ▶ 불필요한 경상경비 등 대폭 절감
- ▶ 전략적 공모를 통한 행·재정력 낭비 방지

#### (과제 2-2) 성과기반 예산투입

- ▶ 주요 재정사업 평가 등 이행 철저
- ▶ 성과평가 실효성 확보를 위한 제도개선
- ▶ 성과평가 방식 변경 등 객관성 확보

## 2 재정운용의 기본방향

### 지역경제 활력 제고를 위한 적극적 재정운용

#### □ 민생안정과 경제성장을 위한 확장적 예산편성

- 민생안정 등 국정방향과 부합한 사업에 적극 투자
  - 민생안정·경제활력 사업, 지역별 전략산업 등 핵심과제에 집중 투자하되, 당초예산 편성 시부터 사업 계획을 충실히 수립
  - 사업진행 경과 등을 고려하여 집행 가능한 사업에만 효율적으로 편성
- 당초예산 단계부터 예산 최대 편성
  - 지방세·세외수입 등 자체수입을 엄밀하게 추계하여 최대 반영하고, 결산 후 예상되는 순세계잉여금도 당초예산 편성시 적극 반영
  - ※ 결산 전이라도 순세계잉여금의 세입예산 편성 가능
- 가용재원 적극 발굴 등 재정역량 총동원
  - 회계·기금 간 예수·예탁을 통해 장기 적립·예치되는 재원이 없도록 적극 활용, 필요시 지방채 발행 등을 통한 탄력적 재정 운용

#### □ 적극적 재정집행을 통한 이월 불용 최소화

- 시설비 전용 제한 완화로 탄력적 예산 집행 도모
  - 시설예산을 진행상황에 따라 '실 집행 가능한' 다른 시설사업에 투입\*하거나, 사업방식을 변경(시설비→자본보조 등)할 수 있도록 개선
  - ※ 「지방재정법 시행령」 개정(입법예고~9월, 개정11월, 시행12월)
- 확장재정의 효과 극대화를 위한 최대 집행 노력 경주
  - 예산 집행률과 더불어 집행규모 관리 병행, 집행계획 사전 수립 및 애로사항 사전 검토·협의 추진
- 관행적 이월 행태 근절
  - 추경시 편성한 사업을 관행적으로 명시이월 요청하지 않도록 사전 검토 강화, 사고이월 승인시 집행 가능성 엄밀히 판단
  - ※ 다음해로 이월된 예산액은 현액으로 관리되므로 집행이 어렵더라도 추경으로 삭감 불가

## 성과 중심의 전략적 재정관리

### □ 예산 원점 재검토 수준의 지출 구조조정

- 사업 전면 재진단 및 자체 투자심사 강화
    - 추진 중 사업이라도 집행이 더디거나, 유사·중복적 사업은 소요 예산과 진행 가능성을 재검토하여 통·폐합 또는 사업방식 변경
    - 자체 대규모 사업은 실시설계 후 2단계 심사를 통해 타당성조사 지적사항 등 사업 추진의 적정성 재심사
  - 불필요한 경상경비 등 대폭 절감
    - 관행적 홍보비·출장비·행사비 등 절감하여 공공부문 효율화 도모
  - 전략적 공모를 통한 불필요한 행·재정력 낭비 방지
    - 불필요한 공모를 지양하고, 지역발전에 꼭 필요한 사업에 재정을 투입할 수 있도록 기획·예산부서와 사전 합의
- ※ 지방재정영향평가 확대, 공모심의위원회 운영을 통해 자체 발전계획·재정부담 여력 등 평가

### □ 성과평가에 기반한 예산편성 및 재정사업 관리

- 주요 재정사업 평가, 보조사업운용평가 등 이행 철저
  - 성과등급 할당 및 미흡 이하 등급 사업의 예산삭감 철저 관리, 성과평가 및 환류 우수단체에는 인센티브·포상 적극 지원
- 성과평가 실효성 확보를 위한 제도개선
  - 일정 규모 이상 사업은 자체평가 대신 총괄부서에서 평가를 수행하는 등 실효성 확보를 위해 '주요 재정사업 평가기준' 개선
  - 평가 결과 의회제출, 주민공개 등 책임있는 평가를 위한 장치 마련
- 성과평가 방식 변경 등 객관성 확보
  - 전문적·객관적 평가를 위해 외부기관에 성과평가를 위탁하는 등 성과 미흡사업에 대한 온정주의적 평가 지양

---

## 지역사회 안정망 강화

---

### □ 저출산·고령화 등 인구구조 변화 전방위적 대응

#### ○ 저출산 극복을 위한 지원 확대

- 신혼·출산가구 지원 및 아동·양육 지원 등 생애주기별 맞춤형 결혼·출산 지원을 위한 투자 확대
- 일·가정 양립을 위한 육아휴직 등 지원, 공공·민간 역량을 활용한 틈새돌봄과 양육지원 강화, 주거안정 지속 지원 등

#### ○ 사회적 약자·고령화 계층에 대한 두터운 지원 실시

- 청소년, 한부모가족, 고령자 등 사회적 약자 지원 및 긴급복지 등 취약계층 서비스 확대를 통한 사회 안정망 강화
- 최소한의 노후소득 지원, 고령자 계속고용, 노인일자리 확대 등 자립기반을 조성하고 고령친화적 사회환경 조성 추진

#### ○ 저소득 근로자·구직자 등의 근로 유인 인센티브 확충

- 취약계층 실업자가 보다 양질의 일자리로 조속히 취업할 수 있도록 실업자 조기상담, 훈련·취업 알선 등 지원 확대
- 기초생활수급자·차상위계층 대상 자활근로 참여자 확대 및 근로 유인 강화, 근로 역량별 맞춤형 사례관리 지원 확대

#### ○ 인구감소에 대응한 생활인구 확대

- 위케이션·은퇴자마을 등 지역 특성을 고려한 체류형 생활인구 확대를 위한 사업 등 적극 추진하여 인구감소 충격 최소화

---

## 안전한 지역환경 구축

---

### □ 지역의 재난관리 역량 제고

#### ○ 변화된 재난환경에 대비한 재난예방 인프라 구축

- 풍수해 인명피해가 많았던 3대 유형(산사태, 하천, 지하공간)을 중심으로 방재성능 확보를 위한 기반시설 정비에 집중 투자
- 가뭄, 한파, 폭염 등 기후재난 피해 최소화를 위한 SOC 보강 및 기후재난 관련 안전사각지대 개선을 위한 종합투자계획 수립·추진
- 침수, 붕괴, 해일 등의 위험요인 해소를 위해 재해위험개선지구 지정 및 풍수해생활권 종합정비 등 예방사업 투자 확대

#### ○ 선제적인 재난 대비를 통한 재난관리 역량 확보

- 지역대학·연구원 및 지역주민 등이 참여한 위험분석 협의체를 통해 지역 단위의 위험 모니터링과 위험 예측·분석 및 대비
- 재난시 신속한 현장대응 및 인명피해 최소화를 위해 상시훈련 강화·장비확충, 안전교육·홍보 등 지속 투자
- ICT기반 예측·예측체계 고도화, 노후 CCTV 교체 및 지능형 관제 등을 통해 대형화·장기화되는 극한 재난에 선제적으로 대비

# IV

## 중기재정계획 총괄

### 1 세입·세출 총괄

#### ① 재정규모

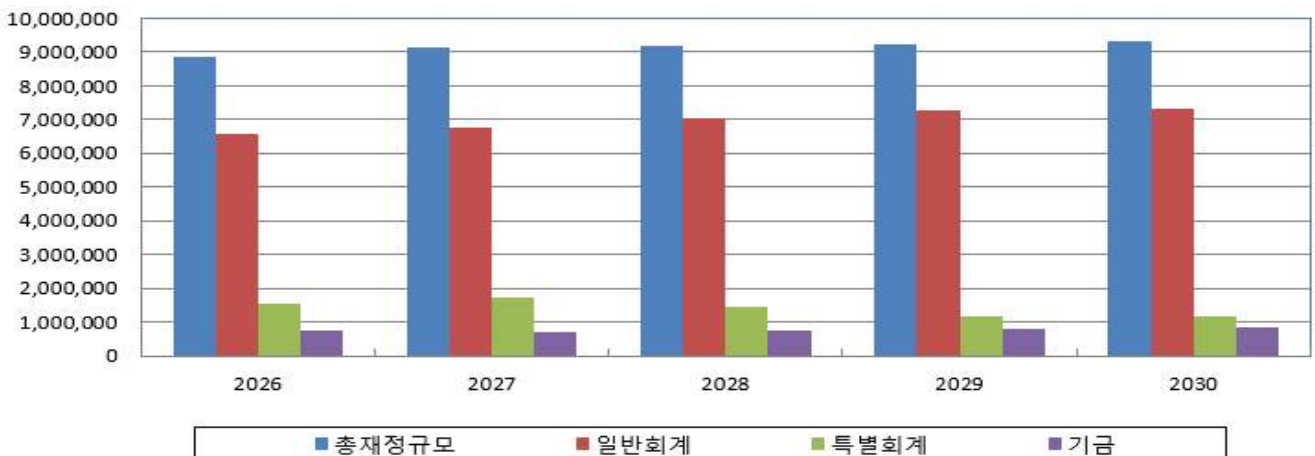
- 계획기간(2026~2030) 중 재정 총규모(일반+특별회계+기금)는 45조 7,644 억원(연평균 9조 1,528억원)으로 연평균 1.2% 증가율을 보이고 있음.
  - 일반회계는 34조 9,227억원으로 전체규모의 76.3% 차지
  - 특별회계는 7조 101억원으로 전체규모의 15.3% 차지하고, 그 중 기타특별회계는 11.2%, 공기업특별회계는 4.1%를 차지
  - 기금은 3조 8,315억원으로 전체규모의 8.4% 차지

<재정전망>

(단위 : 백만원, %)

구 분	중 기 재 정 계 획					재 정 규 모		
	2026	2027	2028	2029	2030	합 계	비 중	연평균 신장률
계	8,872,024	9,154,564	9,198,743	9,215,694	9,323,430	45,764,455	100	1.2
일반회계	6,583,459	6,740,974	7,024,704	7,264,411	7,309,209	34,922,758	76.3	2.6
특별회계	1,551,071	1,707,958	1,432,994	1,155,088	1,163,032	7,010,143	15.3	△6.9
기 타	1,209,147	1,319,336	1,053,005	770,050	784,166	5,135,704	11.2	△10.3
공기업	341,924	388,621	379,989	385,038	378,866	1,874,439	4.1	2.6
기 금	737,493	705,632	741,045	796,195	851,189	3,831,554	8.4	3.6

(단위 : 백만원)



## □ 회계별 재정규모

(단위 : 백만원, %)

구 분	중 기 재 정 계 획					합 계	비중	연평균 신장률
	2026	2027	2028	2029	2030			
합 계	8,872,024	9,154,564	9,198,743	9,215,694	9,323,430	45,764,455	100	1.2
일 반 회 계	6,583,459	6,740,974	7,024,704	7,264,411	7,309,209	34,922,758	76.3	2.6
특 별 회 계	1,551,071	1,707,958	1,432,994	1,155,088	1,163,032	7,010,143	15.3	△6.9
기 타 특 별 회 계	1,209,147	1,319,336	1,053,005	770,050	784,166	5,135,704	11.2	△10.3
산 업 단 지	44,442	23,335	18,635	4,794	4,094	95,298	0.2	△44.9
의 료 급 여 기 금	393,725	399,539	405,441	411,430	417,510	2,027,646	4.4	1.5
수 질 개 선	6,934	6,952	6,952	7,114	7,110	35,062	0.1	0.6
경부고속철도변정비사업	727	0	0	0	0	727	0	△100.0
교 통 사 업	66,384	38,019	38,383	38,825	39,244	220,857	0.5	△12.3
광 역 교 통 시 설	7,595	7,474	7,373	7,291	7,228	36,961	0.1	△1.2
도 시 철 도 사 업	331,035	512,936	282,673	4,651	4,545	1,135,840	2.5	△65.8
주 택 사 업	21,888	21,888	21,888	21,888	21,887	109,438	0.2	0.0
도 시 개 발	28,967	22,266	1,102	1,102	1,102	54,539	0.1	△55.8
학 교 용 지 부 담 금	71,916	26,260	26,260	26,260	26,260	176,956	0.4	△22.3
도안지구2단계기반시설	1,787	1,742	1,670	1,640	1,615	8,454	0	△2.5
재 정 비 촉 진	470	18,000	6,200	2,000	2,000	28,670	0.1	43.6
소 방	231,877	239,525	235,027	241,655	250,170	1,198,254	2.6	1.9
총 청 광 역 연 합	1,400	1,400	1,400	1,400	1,400	7,000	0	0.0
공 기 업 특 별 회 계	341,924	388,621	379,989	385,038	378,866	1,874,439	4.1	2.6
상 수 도 사 업	160,680	162,753	164,854	166,982	169,138	824,408	1.8	1.3
하 수 도 사 업	181,244	225,868	215,135	218,056	209,728	1,050,031	2.3	3.7
기 금	737,493	705,632	741,045	796,195	851,189	3,831,554	8.4	3.6
통합재정안정화기금	298,925	247,895	268,437	269,040	269,603	1,353,901	2.9	△2.0
농 업 발 전 기 금	10,210	10,224	10,239	10,253	10,267	51,192	0.1	0.1
중 소 기 업 육 성 기 금	4,277	4,405	4,537	4,673	4,814	22,706	0	3.0
근 로 복 지 기 금	1,131	1,125	1,118	1,113	1,107	5,594	0	△0.5
지 역 개 발 기 금	172,530	172,734	188,543	205,870	220,095	959,772	2.1	6.3
과 학 기 술 육 성 기 금	1,551	1,264	936	909	883	5,543	0	△13.1
지 역 균 형 발 전 기 금	4,858	4,388	4,454	4,523	4,594	22,817	0	△1.4
소 상 공 인 경 영 안 정 기 금	234	231	229	227	225	1,146	0	△1.0
체 육 진 흥 기 금	166	169	172	176	179	863	0	2.0
청 소 년 육 성 기 금	247	252	257	262	267	1,283	0	2.0
재 해 구 호 기 금	44,120	44,920	46,900	48,745	52,729	237,415	0.5	4.6
양 성 평 등 기 금	4,778	4,813	4,862	4,956	4,993	24,402	0.1	1.1
식 품 진 흥 기 금	4,860	4,634	4,352	4,030	3,767	21,642	0	△6.2
녹 지 기 금	55,671	56,637	17,614	36,902	57,368	224,191	0.5	0.8
주 민 지 원 기 금	2,041	4,635	4,589	4,545	4,501	20,310	0	21.9
도 시 주 거 환 경 정 비 기 금	50,998	50,998	70,983	71,027	71,027	315,033	0.7	8.6
재 난 관 리 기 금	77,885	92,494	108,207	123,529	138,555	540,671	1.2	15.5
고 향 사 랑 기 금	3,013	3,815	4,615	5,415	6,215	23,073	0.1	19.8

## □ 분야별 재정규모

(단위 : 백만원, %)

구 분	중 기 재 정 계 획					합 계	비 중	연평균 신장률
	2026	2027	2028	2029	2030			
합 계	8,872,024	9,154,564	9,198,743	9,215,694	9,323,430	45,764,455	100	1.2
일 반 공 공 행 정	1,056,667	1,006,080	1,063,211	1,095,228	1,116,962	5,338,148	11.7	1.4
공 공 질 서 및 안 전	402,400	443,242	418,591	424,460	445,266	2,133,960	4.7	2.6
교 육	253,296	251,627	262,153	288,365	322,553	1,377,994	3	6.2
문 화 및 관 광	490,612	486,612	591,452	502,837	472,718	2,544,230	5.6	△0.9
환 경	467,929	503,369	510,764	518,588	511,521	2,512,172	5.5	2.3
사 회 복 지	3,122,560	3,199,544	3,292,614	3,397,417	3,477,084	16,489,219	36	2.7
보 건	137,110	126,548	213,317	185,738	120,146	782,859	1.7	△3.2
농 립 해 양 수 산	143,587	145,785	112,671	211,778	245,464	859,285	1.9	14.3
산 업 · 중 소 기 업 및 에 너 지	381,098	286,065	347,727	256,500	173,899	1,445,290	3.2	△17.8
교 통 및 물 류	1,113,965	1,445,294	1,173,395	1,007,736	1,134,746	5,875,136	12.8	0.5
국 토 및 지 역 개 발	699,736	610,467	566,226	686,494	655,739	3,218,662	7	△1.6
과 학 기 술	97,197	123,689	104,992	66,687	57,894	450,459	1	△12.1
예 비 비	28,000	28,000	29,000	30,000	30,000	145,000	0.3	1.7
기 타	477,868	498,242	512,630	543,867	559,437	2,592,044	5.7	4.0

## □ 세입·세출 총괄(일반회계+특별회계+기금)

(단위 : 백만원, %)

구 분	중 기 재 정 계 획					합 계	연평균 신장률
	2026	2027	2028	2029	2030		
① 세 입	8,602,024	8,894,564	8,948,743	8,975,694	9,093,430	44,514,455	1.4
지 방 세 수 입	2,042,445	2,093,981	2,136,770	2,185,846	2,236,244	10,695,286	2.3
세 외 수 입	637,230	681,083	666,546	668,983	678,022	3,331,864	1.6
경 상 적 세 외 수 입	403,955	418,074	412,640	416,718	423,276	2,074,663	1.2
임 시 적 세 외 수 입	161,590	163,379	165,397	167,349	169,321	827,037	1.2
지방행정제재·부과금	60,989	89,069	77,967	74,372	74,861	377,259	5.3
지 난 연 도 수 입	10,696	10,560	10,542	10,544	10,564	52,906	△0.3
이 전 재 원	4,500,636	4,669,030	4,757,953	4,782,346	4,829,509	23,539,475	1.8
보 통 교 부 세	1,145,000	1,200,457	1,266,707	1,285,227	1,240,479	6,137,870	2.0
특 별 교 부 세	14,163	14,361	14,562	14,766	14,972	72,823	1.4
소 방 안 전 교 부 세	28,542	27,536	25,820	28,521	29,793	140,211	1.1
지 방 소 멸 대 응 기 금	747	747	747	747	747	3,736	0.0
국 고 보 조 금	2,917,244	3,006,203	3,021,256	3,011,667	3,101,419	15,057,789	1.5
지역균형발전특별회계보조금	248,129	255,557	268,308	276,341	279,129	1,327,464	3.0
기 금	146,812	164,169	160,553	165,078	162,970	799,582	2.6
보 전 수 입 및 내 부 거 래 등	1,421,712	1,450,470	1,387,474	1,338,520	1,349,654	6,947,830	△1.3
② 경 상 지 출	2,093,577	2,132,449	2,072,132	1,969,765	1,998,475	10,266,397	△1.2
행 정 운 영 경 비	477,868	498,242	512,630	543,867	559,437	2,592,044	4.0
인 력 운 영 비	456,439	476,646	490,909	522,014	537,055	2,483,063	4.1
기 본 경 비	21,429	21,595	21,722	21,854	22,382	108,982	1.1
재 무 활 동	1,569,535	1,601,687	1,526,008	1,391,313	1,404,467	7,493,010	△2.7
내 부 거 래 지 출	888,753	956,733	823,662	688,068	704,768	4,061,984	△5.6
보 전 지 출	680,782	644,954	702,347	703,245	699,698	3,431,026	0.7
예 비 비	46,174	32,520	33,493	34,585	34,571	181,343	△7.0
③ 투자가용자원(①-②)	6,508,447	6,762,115	6,876,611	7,005,929	7,094,955	34,248,057	2.2
④ 사 업 수 요	6,778,447	7,022,115	7,126,611	7,245,929	7,324,955	35,498,057	2.0
⑤ 부족자원(④-③)	270,000	260,000	250,000	240,000	230,000	1,250,000	△3.9
지 방 채	270,000	260,000	250,000	240,000	230,000	1,250,000	△3.9
( 채 무 부 담 )	0	0	0	0	0	0	0
( 지방소멸대응기금 )	0	0	0	0	0	0	0
( 민 자 )	8,444	24,514	32,398	22,975	4,132	92,463	△16.4
( 기 타 )	439,768	506,937	368,458	411,973	463,549	2,190,684	1.3
재 정 규 모 ( ① + ⑤ )	8,872,024	9,154,564	9,198,743	9,215,694	9,323,430	45,764,455	1.2

## ② 세입·세출 전망

### 세 입 전 망

- **세입 총규모<sup>2)</sup>(일반+특별회계+기금)는 44조 5,144억원(연평균 8조 9,028억원) 계획기간 동안 연평균 1.4% 증가 전망**
  - 그 중 자체재원은 14조 271억원(연평균 2조 8,054억원)으로서 전체규모의 31.5%를 차지, 연평균 2.1% 증가 전망
  - 이전재원은 23조 5,394억원(연평균 4조 7,078억원)으로서 전체규모의 52.9%를 차지, 연평균 1.8% 증가 전망
  - 보전수입 및 내부거래 등은 6조 9,478억원(연평균 1조 3,895억원)으로서 전체규모의 15.6%를 차지, 연평균 1.3% 감소 전망

#### <연도별 세입전망>

(단위 : 백만원, %)

구 분	중 기 재 정 계 획					합 계	비중	연평균 신장률
	2026	2027	2028	2029	2030			
합 계	8,602,024	8,894,564	8,948,743	8,975,694	9,093,430	44,514,455	100.0	1.4
자 체 재 원	2,679,675	2,775,064	2,803,316	2,854,829	2,914,266	14,027,150	31.5	2.1
지방세수입	2,042,445	2,093,981	2,136,770	2,185,846	2,236,244	10,695,286	24.1	2.3
세외수입	637,230	681,083	666,546	668,983	678,022	3,331,864	7.4	1.6
경상적	403,955	418,074	412,640	416,718	423,276	2,074,663	4.7	1.2
임시적	161,590	163,379	165,397	167,349	169,321	827,037	1.9	1.2
지방행정제재· 과	60,989	89,069	77,967	74,372	74,861	377,259	0.8	5.3
지난연도수입	10,696	10,560	10,542	10,544	10,564	52,906	0.0	△0.3
이 전 재 원	4,500,636	4,669,030	4,757,953	4,782,346	4,829,509	23,539,475	52.9	1.8
지방교부세	1,188,452	1,243,101	1,307,836	1,329,261	1,285,991	6,354,640	14.1	2.0
보통교부세	1,145,000	1,200,457	1,266,707	1,285,227	1,240,479	6,137,870	13.7	2.0
특별교부세	14,163	14,361	14,562	14,766	14,972	72,823	0.1	1.4
소방안전교부세	28,542	27,536	25,820	28,521	29,793	140,211	0.3	1.1
지방소멸대응기금	747	747	747	747	747	3,736	0.0	0.0
국고보조금	2,917,244	3,006,203	3,021,256	3,011,667	3,101,419	15,057,789	33.8	1.5
지역균형발전특별 회 계 보 조 금	248,129	255,557	268,308	276,341	279,129	1,327,464	3.0	3.0
기 금	146,812	164,169	160,553	165,078	162,970	799,582	2.0	2.6
보 전 수 입 및 내 부 거 래 등	1,421,712	1,450,470	1,387,474	1,338,520	1,349,654	6,947,830	15.6	△1.3

2) 세입총규모 = 재정규모 - 부족재원

## 세 출 전 망

- 세출 총규모는 45조 7,644억원(연평균 9조 1,528억원)으로서 연평균 1.2% 증가 전망
  - 사업예산은 35조 4,980억원(연평균 7조 996억원)으로서 전체규모의 77.6% 차지, 연평균 2.0% 증가 전망
  - 경상지출은 10조 2,663억원(연평균 2조 532억원)으로서 전체규모의 22.4% 차지, 연평균 1.1% 감소 전망

### <연도별 세출전망>

(단위 : 백만원, %)



## 2

# 회계별 계획

## 1. 일반회계 전망

### ① 재정규모

- 일반회계 재정 총규모는 34조 9,227억원(연평균 6조 9,845억원)으로 계획기간 동안 연평균 2.6% 증가 전망
  - 세입은 34조 2,133억원으로 연평균 3.0% 증가하고, 경상지출은 5조 1,275억원, 투자가용재원은 29조 857억원이나, 사업수요는 연평균 4.0% 증가한 29조 7,951억원으로 부족재원 발생
  - 부족재원 확보를 위해 지방채를 계획기간 동안 7,094억원 발행 계획임

〈연도별 재정전망〉

(단위 : 백만원, %)

구 분	2026	2027	2028	2029	2030	합 계	연평균 신장률
① 세 입	6,399,059	6,598,474	6,889,704	7,136,911	7,189,209	34,213,358	3.0
자 체 수 입	2,304,866	2,358,654	2,404,279	2,455,961	2,509,006	12,032,766	2.1
이 전 수 입	3,884,806	3,996,886	4,239,416	4,395,622	4,444,826	20,961,557	3.4
보 전 수 입 및 내 부 거 래 등	209,386	242,934	246,009	285,328	235,377	1,219,035	3.0
② 경 상 지 출	1,097,750	1,166,472	1,041,782	918,338	903,223	5,127,565	△4.8
③ 투자가용재원 (① - ②)	5,301,309	5,432,003	5,847,922	6,218,573	6,285,986	29,085,793	4.4
④ 사 업 수 요	5,485,709	5,574,503	5,982,922	6,346,073	6,405,986	29,795,193	4.0
⑤ 부 족 재 원 (④ - ③)	184,400	142,500	135,000	127,500	120,000	709,400	△10.2
지 방 채	184,400	142,500	135,000	127,500	120,000	709,400	△10.2
재정규모(①+⑤)	6,583,459	6,740,974	7,024,704	7,264,411	7,309,209	34,922,758	2.6

## □ 세입·세출총괄(일반회계)

(단위 : 백만원, %)

구 분	중 기 재 정 계 획					합 계	연평균 신장률
	2026	2027	2028	2029	2030		
① 세 입	6,399,059	6,598,474	6,889,704	7,136,911	7,189,209	34,213,358	3.0
지 방 세 수 입	2,042,445	2,093,981	2,136,770	2,185,846	2,236,244	10,695,286	2.3
세 외 수 입	262,421	264,673	267,509	270,115	272,762	1,337,480	1.0
경 상 적 수 입	96,999	97,642	98,293	98,953	99,621	491,508	0.7
임 시 적 수 입	159,816	161,597	163,607	165,552	167,530	818,102	1.2
지 방 행 정 제 재 · 금	4,007	3,834	4,009	4,010	4,011	19,870	0.0
지 난 연 도 수 입	1,600	1,600	1,600	1,600	1,600	8,000	0.0
이 전 재 원	3,884,806	3,996,886	4,239,416	4,395,622	4,444,826	20,961,557	3.4
보 통 교 부 세	1,145,000	1,200,457	1,266,707	1,285,227	1,240,479	6,137,870	2.0
특 별 교 부 세	14,163	14,361	14,562	14,766	14,972	72,823	1.4
소 방 안 전 교 부 세	6,064	6,246	6,433	6,626	6,825	32,195	3.0
지 방 소 멸 대 응 기 금	747	747	747	747	747	3,736	0.0
국 고 보 조 금	2,345,935	2,388,485	2,548,995	2,675,567	2,764,956	12,723,938	4.2
지 역 균 형 발 전 특 별 회 계 보 조 금	247,600	255,028	267,779	275,812	278,600	1,324,819	3.0
기 금	125,297	131,562	134,193	136,877	138,246	666,176	2.5
보 전 수 입 및 내 부 거 래 등	209,386	242,934	246,009	285,328	235,377	1,219,035	3.0
② 경 상 지 출	1,097,750	1,166,472	1,041,782	918,338	903,223	5,127,565	△4.8
행 정 운 영 경 비	242,876	257,556	269,387	297,016	300,835	1,367,669	5.5
인 력 운 영 비	235,246	249,909	261,726	289,341	292,756	1,328,979	5.6
기 본 경 비	7,629	7,646	7,661	7,675	8,079	38,690	1.4
재 무 활 동	826,874	880,916	743,395	591,322	572,388	3,614,895	△8.8
내 부 거 래 지 출	631,149	729,827	604,267	472,455	490,768	2,928,465	△6.1
보 전 지 출	195,726	151,089	139,129	118,867	81,620	686,430	△19.6
예 비 비	28,000	28,000	29,000	30,000	30,000	145,000	1.7
③ 투 자 가 용 재 원 ( ① - ② )	5,301,309	5,432,003	5,847,922	6,218,573	6,285,986	29,085,793	4.4
④ 사 업 수 요	5,485,709	5,574,503	5,982,922	6,346,073	6,405,986	29,795,193	4.0
⑤ 부 족 재 원 ( ④ - ③ )	184,400	142,500	135,000	127,500	120,000	709,400	△10.2
지 방 채	184,400	142,500	135,000	127,500	120,000	709,400	△10.2
( 채 무 부 담 )	0	0	0	0	0	0	0
( 민 자 )	8,444	24,514	32,398	22,975	4,132	92,463	△16.4
( 기 타 )	436,793	501,577	363,093	411,973	463,549	2,176,984	1.5
재 정 규 모 ( ① + ⑤ )	6,583,459	6,740,974	7,024,704	7,264,411	7,309,209	34,922,758	2.6

## 2] 세입·세출 전망

### 세 입 전 망

- 일반회계 계획기간내 세입 총규모<sup>3)</sup>는 34조 2,133억원(연평균 6조 8,426억원)로서 연평균 3.0% 증가 전망
- 그 중 자체재원은 12조 327억원(연평균 2조 4,065억원)으로서 전체규모의 35.0%를 차지, 연평균 2.1% 증가 전망
- 이전재원은 20조 9,615억원(연평균 4조 1,923억원)으로서 전체규모의 61.0%를 차지, 연평균 3.4% 증가 전망
- 보전수입 및 내부거래 등은 1조 2,190억원(연평균 2,438억원)으로 전체규모의 4.0%를 차지, 연평균 3.0% 증가 전망

〈연도별 세입전망〉

(단위 : 백만원, %)

구 분	중 기 재 정 계 획					합 계	비중	연평균 신장률
	2026	2027	2028	2029	2030			
합 계	6,399,059	6,598,474	6,889,704	7,136,911	7,189,209	34,213,358	100	3.0
자 체 재 원	2,304,866	2,358,654	2,404,279	2,455,961	2,509,006	12,032,766	35.0	2.1
지 방 세	2,042,445	2,093,981	2,136,770	2,185,846	2,236,244	10,695,286	31.0	2.3
세 외 수 입	262,421	264,673	267,509	270,115	272,762	1,337,480	4.0	1.0
경 상 적	96,999	97,642	98,293	98,953	99,621	491,508	1.0	0.7
임 시 적	159,816	161,597	163,607	165,552	167,530	818,102	2.0	1.2
지방행정재· 부 과 금	4,007	3,834	4,009	4,010	4,011	19,870	0.0	0.0
지산연도수입	1,600	1,600	1,600	1,600	1,600	8,000	0.0	0.0
이 전 재 원	3,884,806	3,996,886	4,239,416	4,395,622	4,444,826	20,961,557	61.0	3.4
지 방 교 부 세	1,165,974	1,221,811	1,288,449	1,307,366	1,263,023	6,246,624	18.0	2.1
보 통 교 부 세	1,145,000	1,200,457	1,266,707	1,285,227	1,240,479	6,137,870	17.9	2.0
특 별 교 부 세	14,163	14,361	14,562	14,766	14,972	72,823	0.1	1.4
소 방 인 전 교 부 세	6,064	6,246	6,433	6,626	6,825	32,195	0.0	3.0
지 방 소 열 대 응 기 금	747	747	747	747	747	3,736	0.0	0.0
국 고 보 조 금	2,345,935	2,388,485	2,548,995	2,675,567	2,764,956	12,723,938	37.0	4.2
지 역 균 형 발 전 특 별 회 계 보 조 금	247,600	255,028	267,779	275,812	278,600	1,324,819	4.0	3.0
기 금	125,297	131,562	134,193	136,877	138,246	666,176	2.0	2.5
보 전 수 입 및 내 부 거래 등	209,386	242,934	246,009	285,328	235,377	1,219,035	4.0	3.0

3) 세입총규모 = 재정규모-부족재원

## 가. 지방세 수입전망

- 지방세 규모는 10조 6,952억원(연평균 2조 1,390억원)으로서 계획기간동안 연평균 2.3% 증가 전망
- 그 중 보통세는 9조 6,522억원(연평균 1조 9,304억원)으로서 전체규모의 90.2%를 차지, 연평균 2.3% 증가 전망
- 목적세는 9,238억원(연평균 1,847억원)으로서 전체규모의 8.7%를 차지, 연평균 2.1% 증가 전망
- 지난년도 수입은 1,191억원(연평균 238억원)으로서 전체규모의 1.1%를 차지, 연평균 0.5% 증가 전망

### 〈연도별 지방세 전망〉

(단위 : 백만원, %)

구 분	중 기 재 정 계 획					합 계	비 중	연평균 신장률
	2026	2027	2028	2029	2030			
합 계	2,042,445	2,093,981	2,136,770	2,185,846	2,236,244	10,695,286	100	2.3
보 통 세	1,841,600	1,889,333	1,928,241	1,973,355	2,019,712	9,652,241	90.2	2.3
취 득 세	434,800	448,061	451,479	460,057	468,799	2,263,196	21.2	1.9
주 민 세	5,200	5,257	5,315	5,373	5,433	26,578	0.2	1.1
자 동 차 세	214,000	217,210	220,468	223,775	227,132	1,102,585	10.3	1.5
레 저 세	2,600	2,730	2,867	3,010	3,160	14,367	0.1	5.0
담 배 소 비 세	90,000	89,190	88,387	87,592	86,803	441,972	4.1	△0.9
지 방 소 비 세	670,000	692,110	714,950	738,543	762,915	3,578,518	33.5	3.3
지 방 소 득 세	425,000	434,775	444,775	455,005	465,470	2,225,025	20.8	2.3
목 적 세	177,245	180,930	184,692	188,535	192,456	923,858	8.7	2.1
지역자원시설세	35,130	35,973	36,836	37,721	38,626	184,286	1.7	2.4
지 방 교 육 세	142,115	144,957	147,856	150,814	153,830	739,572	6.9	2.0
지난연도 수입	23,600	23,718	23,837	23,956	24,076	119,187	1.1	0.5

## □ 지방세 추계기준

- 최근 5년간(2021~2025)의 징수현황 및 전망액을 기초자료로 연평균 신장률, 세목별 특수상황을 감안하고 향후 경제성장률과 국세 징수 전망 및 부동산 거래 동향 등 반영
- 취득세는 5년 평균 증감률을 감안하여 연평균 증가율 1.9% 반영
  - 최근 건설투자 부진 및 부동산 경기둔화 여파로 전체적으로 보합세가 전망되나, 향후 금리인하 등 정책변화 시 부동산 경기가 안정화되어 연평균 신장률 수준으로 증가 전망
- 주민세는 지속적인 인구수 감소에도 불구하고 단독세대 증가로 세대수는 소폭 증가 할 것이나 세수에는 큰 변화가 없을 것으로 예측
  - 주민세(개인분) 5년 평균 증감율 1.1% 반영
- 자동차세는 자동차 등록대수 증가추세 둔화 및 유류세 연동보조금 안분율, 자동차세 보전금 안분비율 변동분 반영에 따라 연평균증가율 1.5% 반영
- 레저세는 '22년부터 경륜 및 경정에 대한 승자투표권 온라인 발매에 이어 '24년부터는 경마분 온라인 발매에 따른 추가분을 감안하여 연평균증가율 5.0% 반영
- 담배소비세는 금연홍보에 따른 흡연율 감소 및 켈런(1,007원/갑)에 비해 담배소비세 부담이 낮은 전자담배(897원/갑)에 대한 판매량의 지속적 증가('20년 38억갑→'24년 66억갑)로 담배소비세 0.9% 감소 전망
- 지방소비세 및 지방소득세는 국세 전망 추이 등을 감안하여 전망
  - 2026년도 경제성장률(1.6%), 국세수입 중기재정전망 연평균 증가율 4.6% 및 5년 평균 증감율 반영
- 지역자원시설세는 건축물 신축가격기준액 인상 예상액을 감안하여 2.4% 반영
  - 특정자원분 및 특정시설분의 경우 보합 수준으로 전망
  - 소방분은 건축물 신축가격기준액 인상 및 잔가율 현실화에 따른 소폭 증가 전망
- 지방교육세는 취득세, 주민세, 자동차세, 레저세, 담배소비세, 재산세, 등록면허세 증감률을 감안하여 2.0% 반영
- 지난연도수입은 체납액 한도내에서 징수함으로 제한적이나 적극적인 체납액 징수대책 마련 등을 감안 0.5% 증가 반영

□ 최근 5년간 지방세 징수현황<sup>4)</sup>

(단위 : 백만원, %)

구 분	2021	2022	2023	2024	2025 (전망액)	합계	평균 신장률
합 계	2,114,483	2,174,098	2,012,112	2,032,299	2,123,371	10,456,363	0.2
취 득 세	674,450	571,027	454,860	463,305	509,528	2,673,170	△6.0
주 민 세	5,019	5,202	5,239	5,255	5,246	25,961	1.1
자 동 차 세	226,133	201,748	201,420	205,674	209,256	1,044,231	△1.8
레 저 세	1,722	780	901	1,955	2,500	7,858	26.4
담 배 소 비 세	95,447	97,313	95,090	93,056	91,918	472,824	△0.9
지 방 소 비 세	474,411	621,668	630,858	664,000	660,098	3,051,035	9.3
지 방 소 득 세	434,826	476,918	447,615	399,118	438,019	2,196,496	0.6
지역자원시설세	36,238	37,801	34,488	33,642	34,273	176,442	△1.3
지 방 교 육 세	161,673	157,517	142,885	144,268	148,533	754,876	△2.0
지난년도 수입	4,564	4,124	-1,244	22,026	24,000	53,470	△500.4

4) 2021 ~ 2024 대전광역시 세입세출결산서 참고

## 나. 세외수입 수입전망

- 세외수입 규모는 1조 3,374억원(연평균 2,674억원)으로 계획기간 동안 연평균 1.0% 증가 전망
- 경상적 세외수입은 4,915억원(연평균 983억원)으로 전체규모의 36.7%를 차지, 연평균 0.7% 증가 전망
- 임시적 세외수입은 8,181억원(연평균 1,636억원)으로 전체규모의 61.2%를 차지, 연평균 1.2% 증가 예상
- 지방행정제재·부과금은 198억원(연평균 39억원)으로 전체규모의 1.5%를 차지, 연평균 신장률 변동없이 전망

### <연도별 세외수입 전망>

(단위 : 백만원, %)

구 분	중 기 재 정 계 획					합 계	비 중	연평균 신장률
	2026	2027	2028	2029	2030			
합 계	262,421	264,673	267,509	270,115	272,762	1,337,480	100.0	1.0
경상적세외수입	96,999	97,642	98,293	98,953	99,621	491,508	36.7	0.7
재산임대수입	12,598	12,724	12,852	12,980	13,110	64,265	4.8	1.0
사 용 료 수 입	30,874	31,338	31,808	32,285	32,769	159,074	11.9	1.5
수 수 료 수 입	12,846	12,858	12,871	12,884	12,897	64,357	4.8	0.1
사 업 수 입	31,591	31,623	31,654	31,686	31,718	158,272	11.8	0.1
징수교부금수입	2,508	2,511	2,514	2,517	2,520	12,570	0.9	0.1
이 자 수 입	6,581	6,588	6,594	6,601	6,607	32,971	2.5	0.1
임시적세외수입	159,816	161,597	163,607	165,552	167,530	818,102	61.2	1.2
재산매각수입	5,435	5,495	5,555	5,616	5,678	27,779	2.1	1.1
지치단체간부담금	586	487	586	586	586	2,831	0.2	0.0
보조금반환수입	78,487	78,801	79,116	79,433	79,750	395,587	29.6	0.4
기 타 수 입	75,308	76,814	78,350	79,917	81,516	391,905	29.3	2.0
지방행정제재·부과금	4,007	3,834	4,009	4,010	4,011	19,870	1.5	0.0
과 징 금	201	201	201	201	201	1,005	0.1	0.0
변 상 금	1,099	1,099	1,099	1,099	1,099	5,493	0.4	0.0
과 태 료	1,522	1,348	1,522	1,522	1,522	7,435	0.6	0.0
부 담 금	1,137	1,138	1,139	1,140	1,141	5,694	0.4	0.1
범 칙 금	49	49	49	49	49	243	0.0	0.0
지난연도수입	1,600	1,600	1,600	1,600	1,600	8,000	0.6	0.0

## □ 세외수입 추계기준

- 「지방자치법 제156조제1항 단서에 따른 전국적 통일이 필요한 수수료의 징수기준에 관한 규정」, 「지방세외수입 통계연감」, 「세외수입 실무편람」 등 활용
  - － '25년 징수 전망액을 기준으로 최근 5년간 변동률을 감안하여 계상
- 자주재원 확충을 위한 노력으로 계획기간('26~'30) 동안 세외수입 연평균 신장률 1.0% 증가 반영
- 계속성과 안정성이 확보되고 매년 계속적으로 반복하여 조달되는 경상적세외수입은 36.7%를 차지하고 있으며, 연평균 신장률은 0.7% 증가 전망
- 수입원이 일회성에 그치고 불규칙적인 임시적세외수입은 61.2%를 차지하고 있으며, 연평균 신장률은 1.2% 증가 전망
  - － 기타수입은 그외수입 등으로 2.0% 증가 전망
- 지방행정제재·부과금 수입은 1.5%를 차지하고 있으며, 연평균 신장률은 변동없이 전망
  - － 부담금은 연평균 신장률 0.1% 증가 전망

□ 최근 5년간 세외수입 징수현황<sup>5)</sup>

(단위: 백만원, %)

구 분	2021	2022	2023	2024	2025 (전망액)	합 계	연평균 신장률
합 계	208,250	239,574	267,590	262,268	276,453	1,254,135	7.5
경상적세외수입	60,215	72,360	75,501	85,099	88,466	381,641	10.3
재산임대수입	3,185	3,447	4,021	8,856	11,591	31,100	44.0
사용료수입	18,947	25,116	29,163	30,500	30,142	133,868	13.0
수수료수입	4,581	4,986	6,287	8,639	8,668	33,161	18.2
사업수입	25,941	29,120	25,527	25,705	27,936	134,229	2.3
징수교부금수입	3,382	3,521	2,720	3,208	2,145	14,976	△8.5
이자수입	4,179	6,170	7,783	8,191	7,984	34,307	19.1
임시적세외수입	135,308	153,526	188,712	173,962	184,931	836,439	8.7
재산매각수입	4,596	8,705	4,570	11,115	9,514	38,500	42.7
자치단체간 부담금	5,754	152	572	4,188	3,943	14,609	201.3
보조금반환수입	43,103	79,528	103,941	87,375	92,924	406,871	26.4
기타수입	80,324	59,948	78,114	69,628	76,859	364,873	1.1
지난연도수입	1,531	5,193	1,515	1,656	1,691	11,586	44.9
지방행정재 부과금	12,727	13,688	3,377	3,207	3,056	36,055	△19.4
과징금	164	246	268	157	138	973	1.4
이행강제금	1	0	0	0	0	1	0
변상금	53	34	171	20	21	299	70.9
과태료	1,027	1,354	1,684	1,669	1,616	7,350	13.0
환수금	33	85	18	169	51	356	212.0
부담금	11,449	11,969	1,188	1,139	1,158	26,903	△22.0
범칙금	0	0	48	53	72	173	0

5) 2021 ~ 2024 대전광역시 세입세출결산서 참고

## 다. 보전수입 및 내부거래 전망

- 보전수입 및 내부거래는 1조 2,190억원(2,438연평균 억원)으로 계획기간 동안 연평균 3.0% 증가전망
- 잉여금은 7,020억원(연평균 1,404억원)으로 전체규모의 57.6%를 차지, 연평균 1.2% 증가 예상
- 전년도 이월금은 200억원(연평균 40억원)으로 연평균 0.8% 증가 예상
- 전입금은 2,069억원(연평균 414억원)으로 연평균 6.3% 증가 예상

### 〈연도별 보전수입 및 내부거래 전망〉

(단위 : 백만원, %)

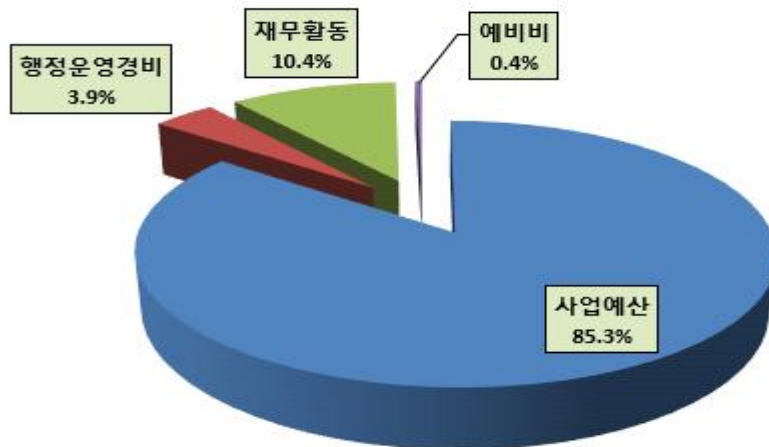
구 분	중 기 재 정 계 획					합 계	비중	연평균 신장률
	2025	2026	2027	2028	2029			
합 계	209,386	242,934	246,009	285,328	235,377	1,219,035	100	3.0
잉 여 금	120,000	140,000	140,000	176,000	126,000	702,000	57.6	1.2
전 년 도 이 월 금	3,953	3,984	4,016	4,048	4,081	20,083	1.6	0.8
용자금융원금수입	0	0	0	0	0	0	0	0
예 치 금 회 수	0	0	0	0	0	0	0	0
보조금등반환금	0	0	0	0	0	0	0	0
전 입 금	35,434	38,950	41,993	45,279	45,296	206,952	17	6.3
예탁금및예수금	50,000	60,000	60,000	60,000	60,000	290,000	23.8	4.7

## 세 출 전 망

- 일반회계 세출 총규모는 34조 9,227억원(연평균 6조 9,845억원)으로서 연평균 2.6% 증가 전망
- 사업예산은 29조 7,951억원(연평균 5조 9,590억원)으로서 전체규모의 85.3% 차지, 연평균 4.0% 증가 전망
- 경상지출은 5조 1,275억원(연평균 1조 255억원)으로서 전체규모의 14.7% 차지, 연평균 4.5% 감소 전망

### <연도별 세출전망>

(단위:백만원)



구 분	2026	2027	2028	2029	2030	계	구성비 (%)	신장률 (%)
합 계	6,583,459	6,740,974	7,024,704	7,264,411	7,309,209	34,922,758	100	2.6
사 업 예 산	5,485,709	5,574,503	5,982,922	6,346,073	6,405,986	29,795,193	85.3	4.0
경 상 지 출	1,097,750	1,166,472	1,041,782	918,338	903,223	5,127,565	14.7	△4.5
행정운영경비	242,876	257,556	269,387	297,016	300,835	1,367,669	3.9	5.5
재 무 활 동	826,874	880,916	743,395	591,322	572,388	3,614,895	10.4	△8.2
예 비 비	28,000	28,000	29,000	30,000	30,000	145,000	0.4	1.7

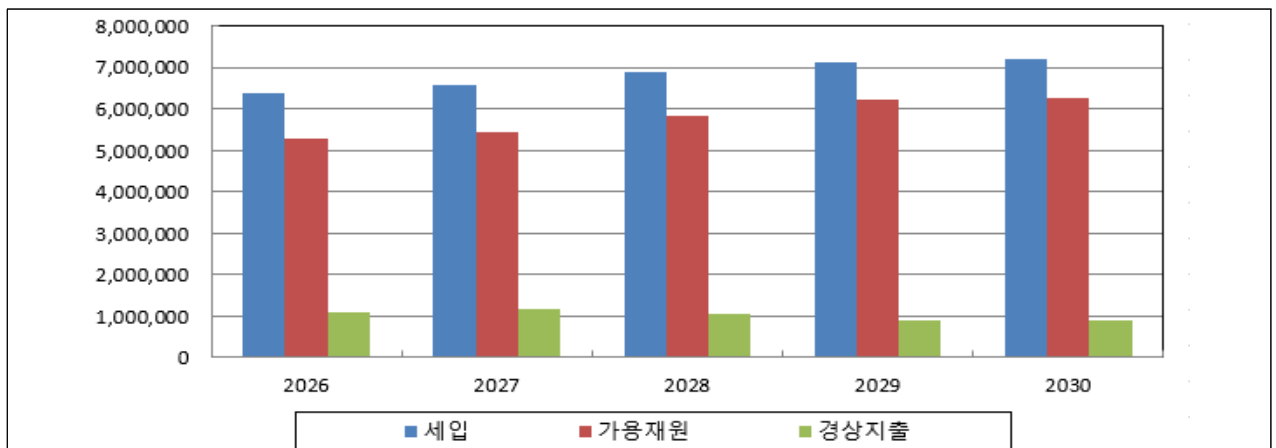
## □ 경상지출

- 인력운영비와 사무관리비 등 행정업무 수행에 필요한 기본경비에 소요되는 행정운영경비가 1조 3,676억원으로 전체규모의 3.9% 차지, 연평균 5.5% 증가 전망
- 내부거래(회계간 전출금 등) 및 보전지출(채무상환, 국고보조금 반환금 등)에 소요되는 재무활동은 3조 6,148억원으로 전체규모의 10.4% 차지, 연평균 8.2% 감소 전망
- 예비비는 1,450억원으로 0.4%를 차지, 연평균 1.7% 증가 전망

## □ 사업(투자)수요

- 계획기간 중 사업수요는 29조 7,951억원이나 세입에서 경상지출을 제외한 투자가용재원은 29조 857억원으로 7,094억원의 부족재원이 발생되며 이를 지방채로 충당할 계획임

### <가용자원 및 부족자원 현황>



(단위: 백만원)

구분	2026	2027	2028	2029	2030	계	연평균 신장률
① 세입	6,399,059	6,598,474	6,889,704	7,136,911	7,189,209	34,213,358	3.0
② 경상지출	1,097,750	1,166,472	1,041,782	918,338	903,223	5,127,565	△4.5
③ 투자가용자원 (① - ②)	5,301,309	5,432,003	5,847,922	6,218,573	6,285,986	29,085,793	4.4
④ 사업수요	5,485,709	5,574,503	5,982,922	6,346,073	6,405,986	29,795,193	4.0
⑤ 부족자원 (④ - ③)	184,400	142,500	135,000	127,500	120,000	709,400	△10.2
지방채	184,400	142,500	135,000	127,500	120,000	709,400	△10.2
재정규모(①+⑤)	6,583,459	6,740,974	7,024,704	7,264,411	7,309,209	34,922,758	2.6

## 2. 특별회계 전망

### ① 재정규모

□ 특별회계 재정 총규모는 7조 101억원(연평균 1조 4,021억원)으로 계획 기간 동안 연평균 6.9% 감소 전망

#### □ 세입전망으로는

- 세외수입은 1조 9,519억원(연평균 3,903억원)으로 전체규모의 29%를 차지, 연평균 1.7% 증가 전망
- 이전재원은 2조 5,752억원(연평균 5,150억원)으로 전체규모의 38%를 차지, 연평균 11.1% 감소 전망
- 보전수입 및 내부거래 등은 2조 2,923억원(연평균 4,584억원)으로 전체 규모의 34%를 차지, 연평균 11.0% 감소 전망

#### □ 세출전망으로는

- 경상지출은 1조 5,822억원(연평균 3,164억원)으로서 연평균 1.2% 감소 예상
  - 인력운영비와 기본경비에 소요되는 행정운영경비는 1조 2,243억원으로 전체규모의 77%, 재무활동비는 3,215억원으로 전체규모의 20%를 차지
- 사업예산은 5조 4,279억원(연평균 1조 855억원)으로 연평균 8.7% 감소 예상

# □ 특별회계(공기업+기타) 총괄

(단위 : 백만원, %)

구 분	중 기 재 정 계 획					합 계	연평균 신장률
	2026	2027	2028	2029	2030		
① 세 입	1,535,471	1,660,458	1,387,994	1,112,588	1,123,032	6,819,543	△7.5
지 방 세 수 입	0	0	0	0	0	0	0
세 외 수 입	367,601	409,056	391,546	390,976	392,727	1,951,906	1.7
경 상 적 수 입	301,318	314,651	308,432	311,447	312,691	1,548,540	0.9
임 시 적 수 입	264	271	278	286	281	1,381	1.5
지 방 행 정 제 재 · 부 과 금	56,922	85,173	73,894	70,300	70,790	357,080	5.6
지 난 연 도 수 입	9,096	8,960	8,942	8,944	8,964	44,906	△0.4
이 전 재 원	615,301	671,615	518,008	386,194	384,155	2,575,273	△11.1
보 통 교 부 세	0	0	0	0	0	0	0
특 별 교 부 세	0	0	0	0	0	0	0
소 방 안 전 교 부 세	22,478	21,290	19,387	21,895	22,968	108,017	0.5
지 방 소 멸 대 응 기 금	0	0	0	0	0	0	0
국 고 보 조 금	571,309	617,718	472,262	336,099	336,463	2,333,851	△12.4
지 역 균 형 발 전 특 별 회 계 보 조 금	0	0	0	0	0	0	0
기 금	21,515	32,607	26,360	28,201	24,724	133,406	3.5
보 전 수 입 및 등 내 부 거 래	552,569	579,787	478,439	335,417	346,151	2,292,363	△11.0
② 경 상 지 출	326,582	331,211	314,768	299,115	310,556	1,582,232	△1.2
행 정 운 영 경 비	234,992	240,686	243,243	246,851	258,602	1,224,375	2.4
인 력 운 영 비	221,192	226,737	229,182	232,672	244,300	1,154,084	2.5
기 본 경 비	13,800	13,949	14,061	14,179	14,303	70,291	0.9
재 무 활 동	73,416	86,005	67,031	47,679	47,383	321,513	△10.4
내 부 거 래 지 출	65,459	76,896	42,520	37,135	36,962	258,973	△13.3
보 전 지 출	7,957	9,109	24,511	10,544	10,420	62,541	7.0
예 비 비	18,174	4,520	4,493	4,585	4,571	36,343	△29.2
③ 투 자 가 용 재 원 ( ① - ② )	1,208,890	1,329,247	1,073,226	813,473	812,476	5,237,311	△9.5
④ 사 업 수 요	1,224,490	1,376,747	1,118,226	855,973	852,476	5,427,911	△8.7
⑤ 부 족 재 원 ( ④ - ③ )	15,600	47,500	45,000	42,500	40,000	190,600	26.5
지 방 채	15,600	47,500	45,000	42,500	40,000	190,600	26.5
( 채 무 부 담 )	0	0	0	0	0	0	0
( 민 자 )	0	0	0	0	0	0	0
( 기 타 )	2,975	5,360	5,365	0	0	13,700	△100.0
재 정 규 모 ( ① + ⑤ )	1,551,071	1,707,958	1,432,994	1,155,088	1,163,032	7,010,143	△6.9

## 2] 공기업특별회계

### □ 세입세출 총괄

(단위 : 백만원, %)

구 분	중 기 재 정 계 획					합 계	연평균 신장률
	2026	2027	2028	2029	2030		
① 세 입	341,924	388,621	379,989	385,038	378,866	1,874,439	2.6
지 방 세 수 입	0	0	0	0	0	0	0
세 외 수 입	285,940	302,759	317,954	321,210	323,399	1,551,262	3.1
경 상 적 수 입	273,283	289,618	304,524	307,482	309,466	1,484,373	3.2
임 시 적 수 입	136	138	141	143	146	704	1.7
지 방 행 정 제 재 · 부 과 금	10,718	11,165	11,419	11,680	11,848	56,830	2.5
지 난 연 도 수 입	1,802	1,837	1,871	1,906	1,940	9,356	1.9
이 전 재 원	37,781	66,547	42,605	44,282	35,804	227,020	△1.3
보 통 교 부 세	0	0	0	0	0	0	0
특 별 교 부 세	0	0	0	0	0	0	0
소 방 안 전 교 부 세	0	0	0	0	0	0	0
지 방 소 멸 대 응 기 금	0	0	0	0	0	0	0
국 고 보 조 금	36,245	53,939	36,245	36,245	31,245	193,920	△3.6
지 역 구 형 발 전 특 별 회 계 보 조 금	0	0	0	0	0	0	0
기 금	1,536	12,608	6,360	8,037	4,559	33,100	31.3
보 전 수 입 및 등 내 부 거 래	18,203	19,315	19,430	19,545	19,662	96,156	1.9
② 경 상 지 출	80,777	67,124	64,311	62,279	68,280	342,771	△4.1
행 정 운 영 경 비	57,128	57,473	54,519	52,447	58,408	279,974	0.6
인 력 운 영 비	45,524	45,810	42,838	40,749	46,693	221,614	0.6
기 본 경 비	11,604	11,664	11,681	11,698	11,715	58,361	0.2
재 무 활 동	7,381	7,423	7,465	7,507	7,550	37,326	0.6
내 부 거 래 지 출	6,006	6,048	6,090	6,132	6,175	30,451	0.7
보 전 지 출	1,375	1,375	1,375	1,375	1,375	6,875	0.0
예 비 비	16,268	2,228	2,328	2,325	2,322	25,471	△38.5
③ 투 자 가 용 재 원 ( ① - ② )	261,147	321,498	315,678	322,759	310,586	1,531,668	4.4
④ 사 업 수 요	261,147	321,498	315,678	322,759	310,586	1,531,668	4.4
⑤ 부 족 재 원 ( ④ - ③ )	0	0	0	0	0	0	0
지 방 채	0	0	0	0	0	0	0
( 채 무 부 담 )	0	0	0	0	0	0	0
( 민 자 )	0	0	0	0	0	0	0
( 기 타 )	975	5,360	5,365	0	0	11,700	△100.0
재 정 규 모 ( ① + ⑤ )	341,924	388,621	379,989	385,038	378,866	1,874,439	2.6

### 3 기타특별회계

#### □ 세입·세출 총괄

(단위 : 백만원, %)

구 분	중 기 재 정 계 획					합 계	연평균 신장률
	2026	2027	2028	2029	2030		
① 세 입	1,193,547	1,271,836	1,008,005	727,550	744,166	4,945,104	△11.1
지방세수입	0	0	0	0	0	0	0
세외수입	81,662	106,297	73,592	69,766	69,327	400,644	△4.0
경상적수입	28,035	25,033	3,908	3,965	3,226	64,167	△41.8
임시적수입	128	133	138	142	135	677	1.4
지방행정재제·부과금	46,204	74,008	62,475	58,621	58,942	300,251	6.3
지난연도수입	7,294	7,123	7,071	7,038	7,024	35,550	△0.9
이전재원	577,520	605,067	475,403	341,912	348,350	2,348,253	△11.9
보통교부세	0	0	0	0	0	0	0
특별교부세	0	0	0	0	0	0	0
소방안전교부세	22,478	21,290	19,387	21,895	22,968	108,017	0.5
지방소멸대응기금	0	0	0	0	0	0	0
국고보조금	535,064	563,779	436,016	299,854	305,218	2,139,930	△13.1
지역균형발전특별회계보조금	0	0	0	0	0	0	0
기금	19,979	19,999	20,000	20,164	20,165	100,306	0.2
보전수입및 내부거래등	534,366	560,472	459,009	315,872	326,488	2,196,207	△11.6
② 경 상 지 출	245,805	264,087	250,456	236,836	242,276	1,239,460	△0.4
행정운영경비	177,864	183,213	188,725	194,404	200,194	944,401	3.0
인력운영비	175,669	180,928	186,344	191,923	197,606	932,470	3.0
기본경비	2,196	2,285	2,381	2,481	2,588	11,931	4.2
재무활동	66,034	78,582	59,566	40,172	39,832	284,187	△11.9
내부거래지출	59,453	70,848	36,430	31,003	30,787	228,521	△15.2
보전지출	6,582	7,734	23,136	9,169	9,045	55,666	8.3
예비비	1,906	2,292	2,165	2,260	2,249	10,873	4.2
③ 투 자 가 용 재 원 ( ① - ② )	947,743	1,007,749	757,548	490,714	501,890	3,705,643	△14.7
④ 사 업 수 요	963,343	1,055,249	802,548	533,214	541,890	3,896,243	△13.4
⑤ 부 족 재 원 ( ④ - ③ )	15,600	47,500	45,000	42,500	40,000	190,600	26.5
지방채	15,600	47,500	45,000	42,500	40,000	190,600	26.5
(채무부담)	0	0	0	0	0	0	0
(민자)	0	0	0	0	0	0	0
(기타)	2,000	0	0	0	0	2,000	△100.0
재정규모(①+⑤)	1,209,147	1,319,336	1,053,005	770,050	784,166	5,135,704	△10.3

### 3. 기금 전망

#### ① 재정규모

□ 기금 재정 총규모는 3조 8,315억원(연평균 7,663억원)으로서 계획기간 동안 연평균 3.6% 증가 전망

- 세입은 3조 4,815억원으로 연평균 4.0% 증가하고, 경상지출은 3조 5,566억원으로 4.1% 증가 전망
  - 세외수입은 424억원(연평균 85억원)으로 연평균 14.8% 증가 전망
  - 보전수입 및 내부거래 등은 3조 4,364억원(연평균 6,873억원)으로 연평균 3.9% 증가 전망
- 사업예산은 2,749억원(연평균 550억원)으로 연평균 0.6% 감소 전망
- 부족재원 3,500억원은 지역개발채권으로 발행 예정

#### ② 기금 총괄

(단위 : 백만원, %)

구 분	중 기 재 정 계 획					합 계	연평균 신장률
	2026	2027	2028	2029	2030		
① 세 입	667,493	635,632	671,045	726,195	781,189	3,481,554	4.0
지방세수입	0	0	0	0	0	0	0
세외수입	7,208	7,354	7,491	7,891	12,534	42,478	14.8
경상적수입	5,638	5,781	5,915	6,318	10,964	34,616	18.1
임시적수입	1,510	1,511	1,512	1,511	1,510	7,554	0
지방행정재·부과금	60	62	64	62	60	308	0
지난연도수입	0	0	0	0	0	0	0
보전수입 등 및 내부거래 등	659,757	627,749	663,025	717,775	768,127	3,436,432	3.9
② 경 상 지 출	669,245	634,766	715,582	752,312	784,696	3,556,601	4.1
행정운영경비	0	0	0	0	0	0	0
재무활동	669,245	634,766	715,582	752,312	784,696	3,556,601	4.1
내부거래지출	192,145	150,010	176,875	178,478	177,038	874,547	△2.0
보전지출	477,100	484,756	538,707	573,834	607,657	2,682,055	6.2
예비비	0	0	0	0	0	0	0
③ 투 자 가 용 재 원 ( ① - ② )	△1,752	866	△44,537	△26,117	△3,507	△75,047	0
④ 사 업 수 요	68,248	70,866	25,463	43,883	66,493	274,953	△0.6
⑤ 부 족 재 원 ( ④ - ③ )	70,000	70,000	70,000	70,000	70,000	350,000	0.0
지 방 채	70,000	70,000	70,000	70,000	70,000	350,000	0
재 정 규 모 ( ① + ⑤ )	737,493	705,632	741,045	796,195	851,189	3,831,554	3.6

### 3] 기금정비계획

(단위 : 백만원, %)

기금명	중기재정계획					정비유형	기금 존속기한	비고
	2026	2027	2028	2029	2030			
통합재정안정화기금	298,925	247,895	268,437	269,040	269,603	기간연장	2030.12.31	
양성평등기금	4,778	4,813	4,862	4,956	4,993	기간연장	2030.12.31	
지역개발기금	172,530	172,734	188,543	205,870	220,095	유지	-	
재난관리기금	77,885	92,494	108,207	123,529	138,555	유지	-	
근로복지기금	1,131	1,125	1,118	1,113	1,107	기간연장	2027.12.31	
중소기업육성기금	4,277	4,405	4,537	4,673	4,814	기간연장	2030.12.31	
농업발전기금	10,210	10,224	10,239	10,253	10,267	기간연장	2029.12.31	
과학기술육성기금	1,551	1,264	936	909	883	기간연장	2028.12.31	
지역균형발전기금	4,858	4,388	4,454	4,523	4,594	기간연장	2028.12.31	
청소년육성기금	247	252	257	262	267	기간연장	2030.12.31	
체육진흥기금	166	169	172	176	179	기간연장	2030.12.31	
재해구호기금	44,120	44,920	46,900	48,745	52,729	유지	-	
식품진흥기금	4,860	4,634	4,352	4,030	3,767	유지	-	
녹지기금	55,671	56,637	17,614	36,902	57,368	기간연장	2030.12.31	
주민지원기금	2,041	4,635	4,589	4,545	4,501	유지	-	
도시주거환경정비기금	50,998	50,998	70,983	71,027	71,027	유지	-	
소상공인경영안정기금	234	231	229	227	225	기간연장	2026.12.31	
고향사랑기금	3,013	3,815	4,615	5,415	6,215	유지	-	

※ 기금 통·폐합, 폐지, 기간연장, 유지 사유

기금명	정비유형	사유
통합재정안정화기금	기간연장	대전광역시 기금관리기본조례의 통합관리기금 존속기한 2030년 만료 시 연장에정임
양성평등기금	기간연장	대전광역시 양성평등기본조례의 양성평등기금 존속기한 2030년 만료 시 연장에정임
지역개발기금	유지	지방자치단체 기금관리기본법 제4조(기금의 존속기한)에 의거 대전광역시 지역개발기금 설치조례에 존속기한을 정하지 않음
재난관리기금	유지	지방자치단체 기금관리기본법 제4조(기금의 존속기한)에 의거 대전광역시 재난관리기금조례에 존속기한을 정하지 않음
근로복지기금	기간연장	대전광역시 근로복지기금 설치 및 운용조례의 근로복지기금 존속기한 2027년 만료 시 연장에정임
중소기업육성기금	기간연장	대전광역시 중소기업육성기금조례의 중소기업육성기금 존속기한 2030년 만료 시 연장에정임
농업발전기금	기간연장	대전광역시 농업발전기금조례의 농업발전기금 존속기한 2029년 만료 시 연장에정임
과학기술육성기금	기간연장	대전광역시 과학기술진흥조례의 과학기술육성기금 존속기한 2028년 만료 시 연장에정임
지역균형발전기금	기간연장	대전광역시 지역균형발전기금 조례의 존속기한 2028년 만료 시 연장에정임
청소년육성기금	기간연장	대전광역시 청소년 기본 조례의 청소년육성기금 존속기한 2030년 만료 시 연장에정임
체육진흥기금	기간연장	대전광역시 체육진흥 조례의 체육진흥기금 존속기한 2030년 만료 시 연장에정임
재해구호기금	유지	지방자치단체 기금관리기본법 제4조(기금의 존속기한)에 의거 대전광역시 재해구호기금 관리조례에 존속기한을 정하지 않음
식품진흥기금	유지	지방자치단체 기금관리기본법 제4조(기금의 존속기한)에 의거 대전광역시 식품진흥기금조례에 존속기한을 정하지 않음
녹지기금	기간연장	대전광역시 녹지기금 조성 및 운용조례의 녹지기금 존속기한 2030년 만료 시 연장에정임
주민지원기금	유지	지방자치단체 기금관리기본법 제4조(기금의 존속기한)에 의거 대전광역시 폐기물관리조례에 존속기한을 정하지 않음
도시주거환경정비기금	유지	지방자치단체 기금관리기본법 제4조(기금의 존속기한)에 의거 대전광역시 도시 및 주거환경정비조례에 존속기한을 정하지 않음
소상공인경영안정기금	기간연장	대전광역시 소상공인경영안정기금 설치 및 운용조례의 소상공인경영안정기금 존속기한 2026년 만료 시 연장에정임
고향사랑기금	유지	대전광역시 고향사랑기부금 모금 및 운용에 관한 조례에 존속기한을 정하지 않음