2027년도 일반 및 특별회계

예산안 첨부서류

대전광역시

목 차

1. 재정운용상황개요서 ····· 1

1-1. 행정안전부령으로 정하는 재정지표 ····· 1

1-1-1. 재정자립도
1-1-2. 재정자주도
1-1-3. 사회복지분야 예산의 비율
1-1-4. 자체사업 및 보조사업의 비율
1-1-5. 행정운영경비의 비율
1-1-6. 예비비 확보율
1-1-7. 일반회계 세입예산에 계상된 지방세와 세외수입의 총액 중 인건비의 비율

1-2. 통합부채(「지방공기업법」에 따른 지방공기업 및 「지방자치단체 출자·출연기관의 운영에 관한 법률」에 따른 출자기관·출연기관의 부채를 포함한 부채) ····· 2

1-3. 우발부채(보증·협약 등에 따라 지방자치단체의 부채로 바뀔 가능성이 있는 부채) ····· 2

1-4. 의무지출과 재량지출의 비중 ····· 3

1-5. 재정운용 관련 감사원 등의 감사결과 ····· 3

1-6. 지방교부세 감액사항 ····· 3

1-7. 재정분석 및 재정진단 내용 ····· 4

1-8. 지방세 지출현황 ····· 6

1-9. 그 밖에 대통령령으로 정하는 사항 ····· 30

1-9-1. 지방채 발행사업의 현황
1-9-2. 민간투자사업의 현황 및 재정부담액의 현황
1-9-3. 지방공기업의 현황
1-9-4. 지방세 및 세외수입의 체납현황

2. 세입·세출예산 사업별 설명서 ····· 별책

3. 계속비사업에 대한 설명서, 지출상황 및 투자계획 ····· 33

4. 채무부담행위에 대한 설명서, 지출상황 및 전망금액 ····· 33

5.「지방세특례제한법」제5조에 따른 지방세 지출보고서(추정액 기준) ····· 33

6.「지방재정법」 제59조에 따른 지역통합재정통계 보고서(예산액 기준) ····· 34
7. 성인지 예산서 ····· 별책
8. 성과계획서 ····· 별책
9. 예산정원표 및 편성기준 단가 ····· 50
10. 명시이월 명세서 ····· 51
11. 중기지방재정계획서 ····· 별책
12. 공유재산 관련 서류 ····· 52
13. 회계와 기금간의 이전 관련 서류 ····· 57
14.「지방재정법」 제38조제2항의 규정에 의한 지방자치단체 예산편성기준 ···· 별책
15. 전전년도 결산의 총계표 및 순계표와 전년도 세입·세출결산 추정액의 총계표 및 순계표 ····· 59
16. 세입예산 추계분석보고서 ····· 70
17. 지방채증권 및 차입금에 관한 전전년도 말의 발행 및 상환실적, 전년도말 및 해당 연도말의 현재액의 추정액 ····· 77
18. 지방채증권 및 차입금에 관한 연차별 상환계획에 관한 조서 ····· 78
19.「지방재정법」 제5조제3항에 따른 주요 재정사업 평가 결과에 관한 서류 ···· 79
20.「지방재정법」 제27조의6제1항 전단에 따른 지방재정 투자심사위원회의 심사 결과에 관한 서류 ····· 85
21.「지방재정법」 제37조제1항에 따른 투자심사 결과에 관한 서류 ····· 86
22.「지방재정법」 제39조에 따른 예산편성과정에 참여한 주민 의견서 ····· 별책
23. 그 밖에 예산의 내용을 명백히 함에 필요한 서류로서 행정안전부장관이 정하는 서류 ····· 91
23-1. 지방보조금관리위원회의 지방보조금 예산 편성 심의에 따른 부적정 지방보조사업 ····· 91
23-2. 운용평가 결과에 따른 예산 삭감·지원 중단 및 폐지 지방보조사업 ····· 91
23-3. 채무관리계획 ····· 96
23-4. 공기업 특별회계(지방공기업법시행령 제20조) ·····119

1. 재정운용상황개요서

1-1. 행정안전부령으로 정하는 재정지표

1-1-1. 재정자립도 : 34.16 %

(단위: 백만 원, %)

지방세 (A)	세외수입 (B)	자체수입 (C=A+B)	전체세입예산액 (D)	재정자립도 (C/D*100)
2,040,500	148,967	2,189,467	6,410,327	34.16 %

※ 일반회계기준, 지방교육세 제외

1-1-2. 재정자주도 : 54.67 %

(단위: 백만 원, %)

지방세 (A)	세외수입 (B)	지방교부세 (C)	조정교부금등 (D)	전체세입예산액 (E)	재정자주도 [(A+B+C+D) /E*100]
2,040,500	148,967	1,315,255	0	6,410,327	54.67 %

※ 일반회계기준, 지방교육세 제외

1-1-3. 사회복지분야 예산의 비율 : 43.54 %

(단위: 백만 원, %)

사회복지분야 예산액 (A)	전체예산액 (B)	사회복지분야 예산의 비율 (A/B*100)
3,486,540	8,008,489	43.54 %

※ 일반회계+특별회계 기준

1-1-4. 자체사업 및 보조사업의 비율 : 자체 33.48 % , 보조 50.80 %

(단위: 백만 원, %)

자체사업예산액 (A)	자체사업비율 (A/C*100)	보조사업예산액 (B)	보조사업비율 (B/C*100)	전체예산액 (C)
2,681,462	33.48 %	4,068,758	50.80 %	8,008,489

※ 일반회계+특별회계 기준

1-1-5. 행정운영경비의 비율 : 7.19 %

(단위: 백만 원, %)

행정운영경비 예산액 (A)	전체예산액 (B)	행정운영경비의 비율 (A/B*100)
575,784	8,008,489	7.19 %

※ 일반회계+특별회계 기준

1-1-6. 예비비 확보율 : 0.25 %

(단위: 백만 원, %)

예비비분야 예산액 (A)	전체예산액 (B)	예비비 확보율 (A/B*100)
19,964	8,008,489	0.25 %

※ 일반회계+특별회계 기준

1-1-7. 일반회계세입예산에 계상된 지방세와 세외수입의 총액 중 인건비의 비율 : 11.30 %

(단위: 백만 원, %)

지방세 (A)	세외수입 (B)	자체수입 (C=A+B)	인건비 (D)	자체수입 대 인건비 비율 (D/C*100)
2,040,500	148,967	2,189,467	247,518	11.30 %

※ 일반회계 기준

1-2. 통합부채

(단위: 백만 원)

구분	계	자치단체	공사 · 공단	출자 · 출연	내부거래
유동부채	375,125	334,667	206,652	49,433	(215,627)
이자부금융부채	55,882	265,211	6,298	0	(215,627)
기타유동부채	319,243	69,456	200,354	49,433	(0)
장기차입부채	886,082	1,321,190	98,015	0	(533,123)
기타비유동부채	813,060	129,749	654,480	31,891	(3,060)

※ 전전년도 결산 기준, 계는 내부거래 제외한 순계 기준

1-3. 우발부채

(단위: 백만 원)

구분	계	자치단체	공사 · 공단	출자 · 출연	내부거래
보증채무부담행위	124,970	124,970	0	0	0
금융기관 차입금	124,970	124,970	0	0	0
자산유동화 증권	0	0	0	0	0
예산외의무부담	0	0	0	0	0
공공토지비축협약	0	0	0	0	0
부지매입협약	0	0	0	0	0
비용부담협약	0	0	0	0	0
기타협약	0	0	0	0	0
BTO사업관련 재정지원 협약내역	0	0	0	0	0
기타(소송)	2,697		2,697	0	0

※ 전전년도 결산 기준

1-4. 의무지출과 재량지출의 비중

(단위: 백만 원, %)

구분	전체 예산액	의무지출				재량지출
		계	법정지출	보조사업	이자지출	
예산액	8,008,489	6,133,289	1,819,623	4,249,193	64,473	1,875,200
비율	100	76.58	22.72	53.06	0.80	23.42

※ 일반회계+특별회계 기준

1-5. 재정운용 관련 감사원 등의 감사결과

감사기관명	처분일시	감사내용	처분내용	처리결과
행정안전부	2025.12.29.	○ **행정안전부 재정분석 감사** - 보조사업자의 내부거래를 통한 부당이득 및 정산소홀 - 지방보조사업자 선정 시 비공모 추진 부적정 - 무상귀속된 용도폐지 정비기반 시설 취득세 관리·감독 소홀(동구, 서구)	-시정1, 훈계4 -기관경고1 -시정2	조치완료

※ 2025. 7. 1. ~ 2026. 6. 30. 기간 중 통보된 감사 결과

1-6. 지방교부세 감액사항

(단위: 백만 원)

감사 연도	심사 연도	제목	최종 감액금액	최종심의결과 내용
2023	2025	호환성에 대한 검토 없이 예술의전당 객석 조명기 수의계약 부적정	27	감액
2023	2025	공연자료 아카이브시스템 구축 용역 추진 부적정	13	감액
2023	2025	농업법인 사업대상자 선정 부적정	60	감액
2023	2025	보조사업 정산서류 검토 부적정	20	감액
2024	2025	특별교부세 운영 부적정 (집행잔액 재투자사업 교부조건 위반)	73	감액

※ 「지방교부세법」 제 11조에 따라 전년도에 결정된 지방교부세 감액이 통보된 사항

1-7. 재정분석 및 재정진단 내용

⇨ 「지방재정법」 제55조에 따라 행정안전부가 자치단체에 통보한 단체별 보고서

(단위: %)

분야	재정분석지표	전전전년도	전전년도
재정건전성	1. 통합재정수지비율	-5.51	-2.91
	통합재정수지비율(순세계잉여금포함)	-2.86	-0.39
	2. 경상수지비율	69.67	72.47
	3. 관리채무비율	17.65	18.38
	(관리채무증감률)	13.61	11.98
	4. 관리채무상환비율	6.90	8.03
	5. 통합유동부채비율	28.12	21.97
	6. 공기업부채비율	20.64	30.52
재정효율성	7-1. 지방세수입비율	30.27	29.81
	(지방세수입증감률)	-0.24	7.20
	7-2. 세외수입비율	4.25	4.03
	(세외수입증감률)	-1.99	3.75
	8. 지방세징수율	97.36	97.16
	(지방세징수율제고율)	1.00	1.00
	9-1. 지방세체납액관리비율	1.55	1.51
	(지방세체납액증감률)	5.36	6.46
	9-2. 세외수입체납액관리비율	0.20	0.21
	(세외수입체납액증감률)	2.45	14.32
	10. 지방보조금비율	1.48	1.34
	(지방보조금증감률)	-1.41	1.35
	11. 출자 · 출연 · 전출금비율	3.40	2.76
	(출자 · 출연 · 전출금증감률)	-0.95	-12.47
	12. 자체경비비율	4.26	4.02
	(자체경비증감률)	-2.35	0.72
재정계획성	13. 세수오차비율	97.08	93.50
	(세수오차비율개선도)	0.97	0.96
	14. 이불용액비율	2.74	2.01

분야	재정분석지표	전전전년도	전전년도
분석지표	1. 지방비분담비율	27.58	25.84
	2. 세출결산대비현금성복지비율	0.92	0.81
	3. 가용재원대비현금성복지비율	9.26	9.34
	4. 재정자금대비차입부채비율	154.19	178.30
	5-1. 총자산증감률	4.37	2.29
	5-2. 총부채증감률	11.34	8.32
	6. 총자본대비영업이익률	-0.79	-1.20
	7. 가용재원비율	10.03	9.31
	8. 미수금대비대손충당금비율	2.73	6.82
	9. 경상수익대비경상자체조달수익비율	68.27	70.03
	10. 행사·축제경비비율	0.32	0.30
	(행사·축제경비비율증감률)	5.12	-8.04
	11. 민간위탁금비율증감률	-3.29	-9.08
	12. 지방의회경비절감률	10.22	10.16
	13. 업무추진비절감률	23.69	22.70
	14. 인건비비율	6.83	6.44
	15. 중기재정계획반영비율	83.11	85.04
	16. 예산집행률	93.09	93.86
	17. 순세계잉여금비율	2.45	2.25
참고지표	1. 실질수지비율	4.99	4.75
	2. 관리채무부담비율	44.13	47.28
	3. 장래세대부담비율	7.08	7.40
	4. 환금자산대비부채비율	99.38	155.58
	5. 탄력세율적용노력도	100.00	100.00
	6. 의무지출비율	51.38	55.41
	(의무지출증감률)	11.36	20.50
	7. 정책사업투자비비율	18.30	16.23
	8. 행정운영경비비율	6.52	6.13
	(행정운영경비증감률)	5.44	5.06
	9. 주민참여예산지출비율	0.04	0.06
	10. 일자리사업지출비율	7.37	6.36
	11. 자본시설지출비율	9.03	8.76
	(자본시설지출증감률)	7.38	12.56
	12. 자본시설유지관리비비율	3.37	2.75
	(자본시설유지관리비증감률)	2.09	-5.09
	13. 기준인건비집행률	103.29	100.56
	14. 연말지출비율	12.42	9.54

※ 전전년도(유형평균, 전국평균) 지표값은 2026년 12월 공개예정임.

1-8. 지방세지출현황

Ⅰ. 지방세 비과세·감면 현황 개요

1. 비과세·감면 총괄표

(단위: 원, %)

구 분		'25년(결산)	'26년(추계)	비교 증감
비과세·감면액(A)		190,619,149,050	176,152,645,000	△14,466,504,050
	비과세	36,815,374,700	28,547,930,000	△8,267,444,700
	감면	153,803,774,350	147,604,715,000	△6,199,059,350
지방세 징수액(B)		2,173,507,613,449	2,123,445,000,000	△50,062,613,449
비과세·감면율(A/A+B)		8.0	7.6	

2. 기능별 비과세·감면 현황

(단위: 원, %)

분 야		'25년(결산)	비중	'26년(추계)	비중	비교 증감	비중
총 계		190,619,149,050	100	176,182,685,000	100	△14,436,464,050	100
1	일반공공행정	26,649,353,630	14.0	16,512,625,000	9.4	△10,136,728,630	70.2
2	공공질서 및 안전	951,874,270	0.5	1,024,415,000	0.6	72,540,730	△0.5
3	교육	2,583,204,910	1.4	6,119,910,000	3.5	3,536,705,090	△24.5
4	문화 및 관광	3,832,199,940	2.0	2,727,209,000	1.6	△1,104,990,940	7.7
5	환경보호	1,089,464,780	0.6	956,483,000	0.5	△132,981,780	0.9
6	사회복지	40,118,634,080	21.0	37,229,748,000	21.1	△2,888,886,080	20.0
7	보건	656,851,190	0.3	39,408,000	0.0	△617,443,190	4.3
8	농림해양수산	486,516,710	0.2	236,853,000	0.1	△249,663,710	1.7
9	산업·중소기업	56,593,669,670	29.7	54,332,740,000	30.8	△2,260,929,670	15.7
10	수송 및 교통	13,372,129,100	7.0	17,957,459,000	10.2	4,585,329,900	△31.8
11	국토 및 지역개발	25,686,581,110	13.5	19,484,879,000	11.1	△6,201,702,110	43.0
12	과학기술	1,458,265,780	0.8	557,467,000	0.3	△900,798,780	6.2
13	국가	5,390,699,590	2.8	9,850,100,000	5.6	4,459,400,410	△30.9
14	외국	730,290	0.0	723,000	0.0	△7,290	0.0
15	기타	11,748,974,000	6.2	9,152,666,000	5.2	△2,596,308,000	18.0

3. 세목별 비과세·감면 현황

(단위: 원, %)

분 야	'25년(결산)	비중	'26년(추계)	비중	비교 증감	비중
총 계	**190,619,149,050**	**100**	**176,182,685,000**	**100**	**△14,436,464,050**	**100**
보통세	186,569,231,070	97.9	172,064,991,000	97.7	△14,504,240,070	100.5
취득세	178,708,750,770	93.8	164,179,645,000	93.2	△14,529,105,770	100.6
주민세	40,341,000	0.0	44,054,000	0.0	3,713,000	0.0
자동차세	7,820,139,300	4.1	7,841,292,000	4.5	21,152,700	△0.1
목적세	4,049,917,980	2.1	4,117,694,000	2.3	67,776,020	△0.5
지역자원시설세	4,049,863,090	2.1	4,117,646,000	2.3	67,782,910	△0.5
지방교육세	54,890	0.0	48,000	0.0	△6,890	0.0

4. 비과세·감면액 주요 증감사유별 분석

(단위: 원)

연번	감 면 유 형	'25년(결산)	'26년(추계)	증감액
1	외국인투자 유치를 위한 감면	0	5,655,026,000	5,655,026,000
2	국가에 대한 비과세	3,413,436,340	7,825,473,000	4,412,036,660
3	친환경 자동차에 대한 감면	9,276,290,280	13,622,516,000	4,346,225,720
4	학교 및 외국교육기관에 대한 감면	2,192,095,920	4,918,276,000	2,726,180,080
5	출산장려 및 양육지원을 위한 감면	12,278,725,910	13,305,350,000	1,026,624,090
6	신용협동조합 및 새마을금고에 대한 감면	284,961,630	702,211,000	417,249,370
7	교육자치단체에 대한 비과세	384,190,040	800,595,000	416,404,960
8	주거안정지원 등에 대한 감면	315,864,400	695,912,000	380,047,600
9	학술단체 및 장학법인에 대한 감면	4,964,200	358,037,000	353,072,800

연번	감 면 유 형	'25년(결산)	'26년(추계)	증감액
10	노인복지시설에 대한 감면	495,619,300	734,964,000	239,344,700
11	경형자동차에 대한 감면	2,344,741,780	2,519,104,000	174,362,220
12	철도시설 등에 대한 감면	216,019,560	356,782,000	140,762,440
13	천재지변 등으로 발생한 피해 및 피해자 등에 대한 비과세 · 감면	951,874,270	1,024,415,000	72,540,730
14	산업입지 지원을 위한 감면	283,984,350	354,493,000	70,508,650
15	지방이전 지원 등에 대한 감면	0	48,028,000	48,028,000
16	국가 기부채납 부동산에 대한 비과세	1,976,592,080	2,024,189,000	47,596,920
17	평생교육단체 및 평생교육시설 등에 대한 감면	758,930	41,807,000	41,048,070
18	한국보훈복지의료공단 등에 대한 감면	16,228,520	28,382,000	12,153,480
19	7~10인승 비영업용 승용자동차 등에 대한 자동차세 감면	383,299,720	395,119,000	11,819,280
20	자동이체 등 납부에 대한 세액공제	92,667,850	97,585,000	4,917,150
21	지방자치단체 등이 사용하는 공용·공공용 재산에 대한 비과세	367,420	557,000	189,580
22	종교단체 또는 향교에 무상 제공하는 전력 등에 대한 감면	210,650	250,000	39,350
23	권익증진을 위한 감면	0	30,000	30,000
24	외국정부 등에 대한 비과세	249,700	249,000	△700
25	교육자치단체 등이 사용하는 공용·공공용 재산에 대한 비과세	1,195,820	1,195,000	△820
26	주한외국원조단체에 대한 비과세	480,590	474,000	△6,590

연번	감 면 유 형	'25년(결산)	'26년(추계)	증감액
27	정당에 대한 감면	34,360	0	△34,360
28	국가가 사용하는 공용·공공용 재산에 대한 비과세	516,610	438,000	△78,610
29	주민공동체에 대한 과세특례	479,380	372,000	△107,380
30	국가에 무상 제공하는 전력 등에 대한 비과세	154,560	0	△154,560
31	환매권 행사로 취득하는 부동산에 대한 비과세·감면	3,160,000	0	△3,160,000
32	임업인에 대한 감면	3,379,950	0	△3,379,950
33	한국농어촌공사의 농업 관련 사업에 대한 감면	4,381,880	0	△4,381,880
34	임시용 건축물 등에 대한 비과세	19,778,600	11,876,000	△7,902,600
35	단순한 표시변경 등기 등에 대한 비과세·감면	2,046,720,010	2,038,329,000	△8,391,010
36	농업법인에 대한 감면	29,421,030	4,399,000	△25,022,030
37	상속재산에 대한 취득세 감면	4,679,966,720	4,638,590,000	△41,376,720
38	국민건강 증진을 위한 감면	44,419,530	0	△44,419,530
39	농업인에 대한 감면	308,619,310	232,201,000	△76,418,310
40	운송사업 지원을 위한 감면	1,151,777,760	1,063,938,000	△87,839,760
41	친환경 건축물 등에 대한 감면	1,089,464,780	956,483,000	△132,981,780
42	농업협동조합 등의 농어업 관련사업에 대한 감면	140,714,540	253,000	△140,461,540
43	국가유공자 등에 대한 과세특례	1,468,731,830	1,279,224,000	△189,507,830
44	도시개발사업에 대한 과세특례	208,606,850	0	△208,606,850
45	사회복지법인 · 시설 · 사회적기업에 대한 감면	303,641,630	86,072,000	△217,569,630

연번	감 면 유 형	'25년(결산)	'26년(추계)	증감액
46	지방공기업 등에 대한 감면	6,863,271,350	6,635,224,000	△228,047,350
47	토지수용으로 인한 대체취득 부동산에 대한 감면	1,628,199,070	1,309,749,000	△318,450,070
48	근로복지공단에 대한 감면	391,361,860	28,098,000	△363,263,860
49	임대주택에 대한 감면	4,777,422,470	4,394,726,000	△382,696,470
50	장애인에 대한 감면	4,723,042,120	4,324,944,000	△398,098,120
51	공공기관 지방이전에 대한 감면	477,095,510	76,135,000	△400,960,510
52	의료법인 등에 대한 과세특례	612,431,660	39,408,000	△573,023,660
53	중소기업 창업 지원을 위한 감면	914,970,120	207,348,000	△707,622,120
54	연구·개발 지원을 위한 감면	994,893,030	210,665,000	△784,228,030
55	기업 구조조정 지원을 위한 감면	1,205,844,070	369,301,000	△836,543,070
56	지방자치단체 및 자치단체조합에 대한 비과세	7,450,494,770	6,553,952,000	△896,542,770
57	과학기술 지원을 위한 감면	1,458,265,780	557,467,000	△900,798,780
58	종교단체·향교에 대한 감면	3,831,989,290	2,726,959,000	△1,105,030,290
59	법인의 합병으로 인한 취득 등에 대한 감면	2,027,210,000	693,684,000	△1,333,526,000
60	신탁재산 등에 대한 비과세	2,594,509,190	970,391,000	△1,624,118,190
61	산업단지에 대한 감면	7,650,802,230	5,987,399,000	△1,663,403,230
62	무주택자에 대한 주택공급 지원 등을 위한 감면	15,347,996,040	12,352,046,000	△2,995,950,040
63	도시 및 주거환경정비사업에 대한 과세특례	15,721,877,450	12,111,596,000	△3,610,281,450
64	매매용 자동차 등에 대한 과세특례	53,193,978,100	47,487,879,000	△5,706,099,100
65	지방자치단체 등 기부채납 부동산에 대한 비과세	12,334,706,350	3,322,520,000	△9,012,186,350

Ⅱ. 지방세 비과세·감면 항목별 세부내역

1. 일반공공행정

연번	지방세지출 항목 및 근거법령	지방세지출액(단위: 원)		
		세 목	'25년(결산)	'26년(추계)
일반공공행정		합 계	26,649,353,630	16,512,625,000
1	◦ 지방자치단체 및 자치단체조합에 대한 비과세 - 지방자치단체 및 자치단체조합에 대한 취득·등록면허·주민·재산·자동차·지역자원시설세 비과세(지방세법 §9①, §26①, §77① 1호, §109① 1호, §145① 1호, §145②) - 지방자치단체가 국방, 경호, 경비, 교통순찰, 소방, 환자수송, 청소, 오물수거와 도로공사 등에 사용하는 자동차에 대한 자동차세 비과세(지방세법 §126 1·2호)	소 계	7,450,494,770	6,553,952,000
		취 득 세	6,144,039,910	5,207,847,000
		자동차세	18,199,130	18,997,000
		지역자원시설세	1,288,255,730	1,327,108,000
2	◦ 지방자치단체 등 기부채납 부동산에 대한 비과세 - 지방자치단체 및 자치단체조합에 귀속 또는 기부채납을 조건으로 취득하는 부동산 및 사회기반시설에 대한 취득세 비과세(지방세법 §9②) - 지방자치단체 또는 지방자치단체조합이 소유하고 있는 부동산 또는 사회기반시설을 무상으로 양여받거나 기부채납 대상물의 무상사용권을 제공받는 조건으로 취득하는 부동산 또는 사회기반시설에 대한 취득세 50% 감면(지방세특례제한법 §73의2①)	소 계	12,334,706,350	3,322,520,000
		취 득 세	12,334,706,350	3,322,520,000
3	◦ 지방자치단체 등이 사용하는 공용·공공용 재산에 대한 비과세 - 지방자치단체 및 자치단체조합이 1년 이상 공용·공공용에 사용하는 재산에 대한 재산·지역자원시설세·비과세 (지방세법 §109②, §145②)	소 계	367,420	557,000
		지역자원시설세	367,420	557,000
4	◦ 정당에 대한 감면 - 정당이 직접 사용하기 위하여 취득하는 부동산 등에 대한 취득·등록면허·주민·재산·지역자원시설세 면제(지방세특례제한법 §89①·②·③)	소 계	34,360	0
		지역자원시설세	34,360	0
5	주민공동체에 대한 비과세·감면 - 마을회 등 주민공동체의 주민공동소유 부동산 등에 대한 취득·등록면허·주민세·재산·지역자원시설세 비과세·면제(지방세법 §26② 4호, 지방세특례제한법 §90①, §90②)	소 계	479,380	372,000
		취 득 세	84,480	0
		지역자원시설세	394,900	372,000
6	◦ 지방공기업 등에 대한 감면 - 지방공사·공단 등에 대하여 취득·재산세 50% 감면(지방세특례제한법 §85의2①②) - 지방자치단체가 자본금 및 출연하여 설립한 주식회사, 재단법인에 대한 취득·재산세 50% 감면(지방세특례제한법 §85의2③)	소 계	6,863,271,350	6,635,224,000
		취 득 세	6,863,271,350	6,635,224,000

2. 공공질서 및 안전

연번	지방세지출 항목 및 근거법령	지방세지출액(단위: 원)		
		세 목	'25년(결산)	'26년(추계)
공공질서 및 안전		합 계	951,874,270	1,024,415,000
7	◦ 천재지변 등으로 발생한 피해 및 피해자 등에 대한 비과세·감면 - 천재·지변·소실·도괴 기타 불가항력으로 인하여 멸실 또는 파손된 건축물·선박·자동차 및 기계장비를 개수 또는 대체 취득하는 경우 등에 대하여 취득·등록면허·레저·주민·재산·자동차·지방소득·담배소비·지역자원시설세 감면·면제(지방세특례제한법 §4④, §92①1호, §92②·③) - 특별재난지역의 선포와 관련된 재난으로 인한 사망자 및 유족 주민세·자동차세·재산세·지역자원시설세 면제(지방세특례제한법 §92④·⑤) - 소멸 멸실된 자동차에 대한 상속 취득(지방세법 §9⑦)	소 계	951,874,270	1,024,415,000
		취 득 세	33,111,480	120,306,000
		자동차세	918,745,410	904,109,000
		지역자원시설세	17,380	0

3. 교육

연번	지방세지출 항목 및 근거법령	지방세지출액(단위: 원)		
		세 목	'25년(결산)	'26년(추계)
교 육		합 계	2,583,204,910	6,119,910,000
8	교육자치단체에 대한 비과세 - 교육자치단체에 대한 취득·등록면허·주민세·재산·지방소득·지역자원시설세 비과세(지방세법 §9①, §26①, §77① 1호, §90, §109① 1호, §145① 1호, §145②)	소 계	384,190,040	800,595,000
		취 득 세	153,552,020	574,953,000
		지역자원시설세	230,638,020	225,642,000
9	교육자치단체 등이 사용하는 공용·공공용 재산에 대한 비과세 - 교육자치단체가 1년 이상 공용 또는 공공용에 사용하는 재산에 대한 재산·지역자원시설세 비과세(지방세법 §109②, §145②)	소 계	1,195,820	1,195,000
		지역자원시설세	1,195,820	1,195,000
10	학교 및 외국교육기관에 대한 감면 - 학교 및 외국교육기관에 대하여 취득·등록면허·주민·재산·지역자원시설세 면제(지방세특례제한법 §41①, §41②, §41③, §41⑤) - 학교의 기숙사용 부동산 및 학생들의 실험·실습용 차량·기계장비·항공기·입목·선박에 대하여 취득·주민·재산·지역자원시설세 면제(지방세특례제한법 §42①, §42②) - 국립대학법인 전환 이전에 체결한 계약에 따라 기부자에게 무상사용을 허가한 부동산에 대해서는 무상사용기간 동안 재산·지역자원시설세 면제(지방세특례제한법 §41⑥)(폐지)	소 계	2,192,095,920	4,918,276,000
		취 득 세	1,370,002,510	4,120,457,000

연번	지방세지출 항목 및 근거법령	지방세지출액(단위: 원)		
		세 목	'25년(결산)	'26년(추계)
	-「고등교육법」 제4조에 따라 설립된 의과대학의 부속병원에 대한 취득세 30%(감염병전문병원 40%), 재산세 50%(감염병전문병원 60%) 감면(지방세특례제한법 §41⑦) - 지방대학법인이 수익용 기본재산으로 직접 사용하기 위해 취득하는 부동산에 대해 취득세 50%, 재산세 50%(5년간) 감면(지방세특례제한법 §41⑧)	지역자원시설세	822,093,410	797,819,000
11	**평생교육단체 및 평생교육시설 등에 대한 감면** - 평생교육단체 및 평생교육시설에 대하여 취득·재산세 50% 감면(지방세특례제한법 §43③, §44①) - 전공대학에 직접 사용하기 위해 취득하는 부동산에 대한 취득·재산·등록면허·주민세·지역자원시설세 면제(지방세특례제한법 §44②) - 전공대학의 운영과 관련하여 산학협력단이 직접 사용하기 위해 취득하는 부동산(지방세특례제한법 §44③) - 공공직업훈련시설에 직접 사용하는 부동산의 재산세, 취득세 50% 감면(지방세특례제한법 §44④) - 학력인정 평생교육시설에 직접 사용하는 부동산의 취득·재산·지역자원시설·주민세 면제(지방세특례제한법 §44⑤)	**소 계**	**758,930**	**41,807,000**
		취 득 세	0	41,050,000
		지역자원시설세	758,930	757,000
12	**학술단체 및 장학법인에 대한 감면** - 학술단체가 학술연구사업에 사용하는 부동산에 대하여 취득·재산세 면제(지방세특례제한법 §45①) - 장학법인이 장학사업에 사용하는 부동산에 대해서는 취득·재산세 면제, 장학법인의 장학금 지급 목적으로 취득하는 임대용 부동산에 대하여 취득·재산세 80% 감면(지방세특례제한법 §45②)	**소 계**	**4,964,200**	**358,037,000**
		취 득 세	4,964,200	358,037,000

4. 문화 및 관광

연번	지방세지출 항목 및 근거법령	지방세지출액(단위: 원)		
		세 목	'25년(결산)	'26년(추계)
문화 및 관광		**합 계**	**3,832,199,940**	**2,727,209,000**
13	**종교단체·향교에 대한 감면** - 종교행위 또는 제사 목적의 비영리단체에 대하여 취득·등록면허·주민·재산·지역자원시설세 면제(지방세특례제한법 §50①, §50②, §50③, §50⑤, §50⑥) - 민법상 의료법인이 의료업에 직접 사용하는 부동산에 대해 취득세 15%(감염병전문병원 25%), 재산세 25%(감염병전문병원 35%), 종교재단의 의료업용 부동산에 대하여 취득세 30%(감염병전문병원 40%), 재산세 50%(감염병전문병원 60%) 감면(지방세특례제한법 §38④)	**소 계**	**3,831,989,290**	**2,726,959,000**
		취 득 세	3,337,009,750	2,219,884,000
		지역자원시설세	494,979,540	507,075,000

연번	지방세지출 항목 및 근거법령	지방세지출액(단위: 원)		
		세 목	'25년(결산)	'26년(추계)
14	**종교단체 또는 향교에 무상 제공하는 전력 등에 대한 감면** - 종교행위·제사 목적의 비영리단체에 생산된 전력 등을 무료로 제공하는 경우 지역자원시설세 비과세(지방세특례제한법 §50④)	**소 계**	**210,650**	**250,000**
		지역자원시설세	210,650	250,000

5. 환경보호

연번	지방세지출 항목 및 근거법령	지방세지출액(단위: 원)		
		세 목	'25년(결산)	'26년(추계)
환경보호		**합 계**	**1,089,464,780**	**956,483,000**
15		**소 계**	**1,089,464,780**	**956,483,000**
	친환경 건축물 등에 대한 감면 - 녹색건축물 인증 등급, 에너지 효율 등급에 따른 신축 건축물의 취득세 3~10%를 감면(지방세특례제한법 §47의2①) - 신축하는 주거용 건축물로서 제로에너지건축물 인증을 받은 건축물 또는 주택에 대해 취득세 15~20%를 감면(지방세특례제한법 §47의2②) - 신축하는 주거용 건축물로서 에너지절약형 친환경주택에 대해 취득세 10%를 감면(지방세특례제한법 §47의2③) - 내진성능 확인을 받은 건축물에 대해서 건축 또는 대수선하는 경우 취득세 면제, 재산세 면제(2년간), 재산세 50%(그 다음 3년간) 감면(지방세특례제한법 §47의4①) - 지진안전시설물의 인증을 받은 신축 건축물에 대한 취득세 5~10% 감면(지방세특례제한법 §47의4③) - 환경친화적 자동차 충전시설로 사용하기 위해 취득하는 부동산에 대해 취득세 25%(설치의무가 없는자에 한함)(지방세특례제한법 §47의5) - 스프링클러설비등 설치의무가 없는 숙박시설인 건축물을 건축 또는 대수선하는 경우 취득세 면제, 재산세 2년간 면제, 그 다음 3년간 50% 감면(지방세특례제한법 §47의6) - 환경친화적 선박의 인증등급이 1등급 이상인 경우 취득세 20%, 2등급 이상인 경우 취득세 15%, 3등급 이상인 경우 10% 감면(지방세특례제한법 §64④)	취 득 세	1,089,464,780	956,483,000

6. 사회복지

연번	지방세지출 항목 및 근거법령	지방세지출액(단위: 원)		
		세 목	'25년(결산)	'26년(추계)
사회복지		**합 계**	**40,118,634,080**	**37,229,748,000**
16	**장애인에 대한 감면** - 「장애인복지법」에 따른 장애인으로서 장애의 정도가 심한 장애인이 등록하는 자동차에 대한 취득·자동차세 면제 (지방세특례제한법 §17①) - (조례) 시각장애(4급) 장애인의 승용자동차에 대하여 취득·자동차세 면제	**소 계**	**4,723,042,120**	**4,324,944,000**
		취 득 세	2,404,075,950	2,110,575,000
		자동차세	2,318,966,170	2,214,369,000

연번	지방세지출 항목 및 근거법령	지방세지출액(단위: 원)		
		세 목	'25년(결산)	'26년(추계)
17	**사회복지법인 · 시설 · 사회적기업에 대한 감면** - 무료사회복지지설에 대한 취득세 면제 · 재산세 50% 감면, 유료복지시설에 대한 취득 · 재산세 25% 감면(조례추가50%, §22①, §22②, §22③, §22④) - 사회복지법인등이 사회복지사업 용도로 사용하는 경우 등록면허세 면제, 사회복지법인등(장애인활동지원기관 포함)에 대한 주민세 면제, §22⑤, §22⑥, §22⑦) -「사회복지사업법」에 따라 설립된 사회복지법인이 의료기관을 경영하기 위하여 취득하거나 사용하는 부동산에 대해서 취득세 30%(감염병전문병원 40%), 재산세 50%(감염병전문병원 60%) 감면(지방세특례제한법 §22⑧) - 사회적기업의 고유업무용 부동산 등에 대하여 취득세 50%, 재산세 25% 감면(지방세특례제한법 §22의4)	**소 계**	**303,641,630**	**86,072,000**
		취 득 세	241,550,990	25,269,000
		지역자원시설세	62,090,640	60,803,000
18	**출산장려 및 양육지원을 위한 감면** - 어린이집 및 유치원을 설치 · 운영하기 위한 부동산에 대해 취득 · 재산세 면제, 직장어린이집을 위탁운영하기 위하여 취득하는 부동산에 대해 취득세 50% 감면(지방세특례제한법 §19) - 다자녀 양육자가 양육을 목적으로 취득하여 등록하는 자동차에 대하여 3자녀이상 취득세 면제(140만원 한도), 2자녀 50% 감면(70만원 한도)(지방세특례제한법 §22의2①, §22의2②, §22의2③) - 출산가구 주택취득의 경우 취득세 100% 감면(500만원 限)(지방세특례제한법 §36의5) - (대전서구, 대전대덕구) 다자녀 가구에 대한 재산세(주택) 감면	**소 계**	**12,278,725,910**	**13,305,350,000**
		취 득 세	12,278,725,910	13,305,350,000
19	**노인복지시설에 대한 감면** - 무료노인복지시설 및 직접 사용하는 부동산 취득세 면제, 재산세 50% 감면(지방세특례제한법 §20 1호) - 경로당용 부동산 재산 · 지역자원시설세 면제(지방세특례제한법 §20 1호) - 양로시설, 경로당 외 노인복지시설에 사용하는 부동산 취득 · 재산세 25% 감면(지방세특례제한법 §20 2호)	**소 계**	**495,619,300**	**734,964,000**
		취 득 세	495,531,290	734,883,000
		지역자원시설세	88,010	81,000
20	**권익증진을 위한 감면** - 대한적십자사의 의료사업에 사용하기 위한 부동산에 대하여 취득 · 재산세 50%(감염병전문병원 60%) 감면(지방세특례제한법 §40의3 1호) - 대한적십자사의 의료사업 외 부동산에 대하여 취득 · 재산세 50% 감면(지방세특례제한법 §40의3 3호) - 법률구조법인 · 한국소비자원의 업무용 부동산에 대하여 취득 · 재산세 25% 감면(지방세특례제한법 §23①,②)	**소 계**	**0**	**30,000**
		취 득 세	0	30,000

연번	지방세지출 항목 및 근거법령	지방세지출액(단위: 원)		
		세 목	'25년(결산)	'26년(추계)
21	**근로복지공단에 대한 감면** - 근로복지공단의 업무용 부동산에 대하여 취득·재산세 25%를 감면(지방세특례제한법 §27①2) - 근로복지공단의 의료사업 및 재활사업용 부동산에 대하여 취득·재산세 50%(감염병전문병원 60%) 감면(지방세특례제한법 §27②)	**소 계**	**391,361,860**	**28,098,000**
		취 득 세	391,361,860	28,098,000
22	**국가유공자 등에 대한 과세특례** -「국가유공자 등 예우 및 지원에 관한 법률」,「보훈보상대상자 지원에 관한 법률」,「5.18 민주유공자 예우에 관한 법률」,「특수임무수행자 지원에 관한 법률」에 의한 대부금으로 취득하는 부동산 취득세 면제(지방세특례제한법 §29①) - 국가유공자 등 단체에 대한 부동산 취득·등록면허·주민·재산·지역자원시설세 면제, 자활용사촌 안의 부동산 취득·재산·지역자원시설세 면제(지방세특례제한법 §29②, §29③) - 국가유공자 등이 보유한 자동차의 취득·자동차세 면제, 보훈보상대상자 및 지원대상자 승용자동차 취득·자동차세 50%(지방세특례제한법 §29④)	**소 계**	**1,468,731,830**	**1,279,224,000**
		취 득 세	864,013,110	713,104,000
		자동차세	603,540,800	564,966,000
		지역자원시설세	1,177,920	1,154,000
23	**한국보훈복지의료공단 등에 대한 감면** - 한국보훈복지의료공단의 직접사용 부동산에 대하여 취득·재산세 25%를 감면(지방세특례제한법 §30①) - 보훈병원 의료업에 직접 사용 부동산에 대하여 취득·재산세 50%(감염병전문병원 60%) 감면(지방세특례제한법 §30②) - 독립기념관의 직접 사용 부동산에 대하여 취득·주민·재산세 면제(지방세특례제한법 §30③)	**소 계**	**16,228,520**	**28,382,000**
		취 득 세	16,228,520	28,382,000
24	**주거안정지원 등에 대한 감면** - 서민주택(40㎡이하·취득가액 1억원미만 주택)을 취득하여 1가구 1주택이 되는 경우 취득세 면제(지방세특례제한법 §33②) - 매각 또는 임대 목적으로 신축하여 취득하는 소형주택(60㎡ 이하)에 대한 취득세 25% 감면 (지방세특례제한법 §33의2①) - 지방 소재 준공 후 취득하는 미분양 아파트에 대해 취득세 25% 감면(+조례25%可)(지방세특례제한법 §33의3①·②) - 전세사기피해자가 전세사기피해주택을 취득하는 경우 취득세 면제(200만원限), 재산세 50%(60㎡이하), 재산세 25%(60㎡초과), 임차권등기 등록면허세 100%(지방세특례제한법 §36의4①,②,③) - 공공주택사업자가 전세사기피해주택을 취득하는 경우 취득세 50%(지방세특례제한법 §36의4④) - (조례) 매각 또는 임대 목적으로 신축하여 취득하는 소형주택(60㎡ 이하)에 대한 취득세 50%(법25%+조례25%) 감면(지방세특례제한법 제33의2②) - (조례) 지방 소재 준공 후 취득 미분양 아파트 취득세 50%(법25%+조례25%) 감면(지방세특례제한법 제33의3②)	**소 계**	**315,864,400**	**695,912,000**
		취 득 세	315,864,400	695,912,000

연번	지방세지출 항목 및 근거법령	지방세지출액(단위: 원)		
		세 목	'25년(결산)	'26년(추계)
25	**임대주택에 대한 감면** - 공공주택사업자가 임대목적으로 취득한 임대형기숙사 또는 공동주택(60㎡이하) 취득세 면제, 장기임대주택(20호이상) 취득세 50% 감면(지방세특례제한법 §31①) - 공공주택사업자가 임대목적으로 최초로 취득한 임대형기숙사, 공동주택(60㎡이하), 오피스텔 취득세 면제, 장기임대주택(20호이상) 취득세 50%(지방세특례제한법 §31②) - 공공주택사업자가 임대형기숙사, 공동주택, 오피스텔을 임대목적으로 직접사용하는 경우 재산세 면적별 25%~100% 감면(지방세특례제한법 §31④) - 한국토지주택공사의 공공주택에 대하여 취득세 25%,재산세 50% 감면(지방세특례제한법 §31⑥) - 공공주택사업자가 소유권을 공유하고 있는 지분적립형주택 3년간 재산세 25% 감면(지방세특례제한법 §31⑧) - 임대사업자가 임대목적으로 취득한 임대형기숙사 또는 공동주택(60㎡이하) 취득세 면제, 장기임대주택(20호이상) 취득세 50% 감면(지방세특례제한법 §31의3①) - 임대사업자가 임대목적으로 최초로 취득한 임대형기숙사, 공동주택(60㎡이하), 오피스텔 취득세 면제, 장기임대주택(20호이상) 취득세 50%(지방세특례제한법 §31의3②) - 임대사업자가 임대형기숙사, 다가구주택, 공동주택, 오피스텔을 임대목적으로 직접사용하는 경우 재산세 면적별 50%~100% 감면(지방세특례제한법 §31의3④) - 위탁관리 부동산투자회사가 임대할 목적으로 취득하는 부동산에 대해 취득·재산세 감면(지방세특례제한법 §31의4)(폐지) - 공공주택사업자의 임대가 목적인 주택을 건축하여 공공주택사업자에게 매도하기로 약정을 체결한 경우 건축하기 위하여 취득하는 부동산 및 건축하여 취득하는 주택 등에 대해 취득세 15% 감면(지방세특례제한법 §31의5) - 한국토지주택공사의 임대목적으로 취득 소유하는 소규모 주택에 대하여 취득·재산세 25% 감면(지방세특례제한법 §32①) - 한국자산관리공사가 연체자의 채무 상환 및 주거 안정을 지원하기 위하여 임대 중인 주택에 대한 취득·재산세 50% 감면(지방세특례제한법 §57의4)	**소 계** 취 득 세	**4,777,422,470** 4,777,422,470	**4,394,726,000** 4,394,726,000
26	**무주택자에 대한 주택공급 지원 등을 위한 감면** - 한국사랑의집짓기운동연합회가 무주택자에게 분양할 목적으로 취득하는 부동산에 대하여 취득·재산세 면제(지방세특례제한법 §36) - 혼인한 날부터 5년 이내인 사람과 주택 취득일로부터 3개월 이내에 혼인할 예정인 사람으로써 주택을 취득한 경우에는 취득세의 50% 감면(지방세특례제한법 §36의2)(폐지) - 주택 취득일 현재 본인 및 배우자가 주택을 소유한 사실이 없는 경우로서 주택을 취득한 경우 취득세 100%(소형외주택 200만원 限, 소형주택 300만원 限)(지방세특례제한법 §36의3)	**소 계** 취 득 세	**15,347,996,040** 15,347,996,040	**12,352,046,000** 12,352,046,000

7. 보건

연번	지방세지출 항목 및 근거법령	지방세지출액(단위: 원)		
		세 목	'25년(결산)	'26년(추계)
보건		합 계	656,851,190	39,408,000
27	**의료법인 등에 대한 과세특례** - 의료업을 개설한 자가 공중보건업무 종사명령을 이행하기 위하여 취득하는 면허, 공수의로 위촉된 수의사가 취득하는 면허 등에 대하여 등록면허세 비과세(지방세법 §26② 4호) - 의료법인이 의료업에 직접 사용하기 위한 부동산에 대한 취득세 30%(감염병전문병원 40%), 재산세 50%(감염병전문병원 60%)감면(지방세특례제한법 §38①) - 재단법인이 의료업에 직접 사용하기 위한 부동산에 대한 취득세 30%(감염병전문병원 40%), 재산세 50%(감염병전문병원 60%)감면(지방세특례제한법 §38④) - 지방의료원이 의료업에 직접 사용하기 위한 부동산 취득·재산세 75%(감염병전문병원 85%) 감면(지방세특례제한법 §38의2)	소 계	612,431,660	39,408,000
		취 득 세	612,431,660	39,408,000
28	**국민건강 증진을 위한 감면** - 인구보건복지협회·한국건강관리협회·대한결핵협회의 업무용 부동산에 대해 취득·재산세 50% 경감(지방세특례제한법 §40)	소 계	44,419,530	0
		취 득 세	44,419,530	0

8. 농림해양수산

연번	지방세지출 항목 및 근거법령	지방세지출액(단위: 원)		
		세 목	'25년(결산)	'26년(추계)
농림해양수산		합 계	486,516,710	236,853,000
29	**농업인에 대한 감면** - 자경농민의 농지·임야, 농업용 시설에 대해 취득세 50% 감면(지방세특례제한법 §6①, ②) - 도로·하천점용 면허 등의 등록면허세 면제(지방세특례제한법 §6③)(폐지) - 귀농인이 취득하는 농지 및 농지 조성용 임야, 농업용 시설에 대한 취득세 50% 감면(지방세특례제한법 §6④) - 농기계류 및 관정시설에 대한 취득·재산세 면제(지방세특례제한법 §7) - 「농어촌정비법」,「한국농어촌공사 및 농지관리기금법」에 따라 교환·분합하는 농지에 대한 취득세 면제(한국농어촌공사 제외)(지방세특례제한법 §8②) - 농어업인이 영농, 가축사육, 양식, 어획 등에 직접 사용하는 사업소에 대한 주민세 사업소분 및 종원분 면제(지방세특례제한법 §10②) - 농업용 석유류에 대한 자동차세 면제(조세특례제한법 §106의2① 1호)	소 계	308,619,310	232,201,000
		취 득 세	308,619,310	232,201,000

연번	지방세지출 항목 및 근거법령	지방세지출액(단위: 원)		
		세 목	'25년(결산)	'26년(추계)
30		소 계	4,381,880	0
	한국농어촌공사의 농업 관련 사업에 대한 감면 - 농지매매사업 등에 따라 취득하는 농지에 대하여 취득세 30% 감면(지방세특례제한법 §13② 1호) - 농업생산기반 정비계획에 따라 취득·소유하는 농업기반시설용 토지와 그 시설물에 대하여 취득세 50%, ·재산세 75% 감면(지방세특례제한법 §13② 1의2호) - 국가가 시행한 농업생산기반정비사업으로 조성된 재산 중 농업기반시설로 제공되지 아니하는 부동산을 무상 양여 받는 경우 취득하는 부동산에 대해 취득세 50%(지방세특례제한법 §13② 1의3호) - 경영회생 지원사업용 부동산에 대해 취득세 50%(환매취득 면제), 재산세 50% 감면(지방세특례제한법 §13② 2호) - 「자유무역협정 체결에 따른 농어업인 등의 지원에 관한 특별법」에 따라 취득하는 농지 취득세 50% 감면(지방세특례제한법 §13② 3호) - 제3자 공급목적의 농어촌 생활환경정비사업용 부동산 취득세 25% 감면(지방세특례제한법 §13② 4호) - 농지시장 안정과 농업구조 개선 등을 위해 취득하는 농지 취득세 30% 감면 (지방세특례제한법 §13② 5호) - 생활환경정비사업에 따라 취득한 부동산 중 국가 또는 지방자치단체 무상 귀속될 공공시설물 및 그 부속토지와 공공시설용지 재산세 50%~100% 감면(지방세특례제한법 §13③)	취 득 세	4,381,880	0
31	**농업법인에 대한 감면** - 농업법인이 법인 설립등기일부터 2년 이내 취득하는 농업용 부동산 취득세 75% 감면(지방세특례제한법 §11①) - 영농·유통·가공용 부동산 취득·재산세 50% 감면(지방세특례제한법 §11②) - 농업법인의 설립등기 등록면허세 면제(지방세특례제한법 §11④)(폐지)	소 계	29,421,030	4,399,000
		취 득 세	29,421,030	4,399,000
32	**임업인에 대한 감면** - 임업인이 직접 임업을 하기 위하여 교환·분합하는 임야 취득세 면제, 99만㎡이하 보전산지 취득세 50% 감면(지방세특례제한법 §8③) - 임업에 대한 주민세(종업원·사업소) 면제(지방세특례제한법 §10②) - 임업용 석유류에 대한 자동차세 면제(조특법 §106의2① 1호)	소 계	3,379,950	0
		취 득 세	3,379,950	0
33	**농업협동조합 등의 농어업 관련사업에 대한 감면** - 농협·수협·산림조합 중앙회의 구판사업용 부동산에 대하여 취득·재산세 25% 감면(지방세특례제한법 §14①) - 농협·수협·산림조합·엽연초생산협동조합의 조합업무용 부동산 취득·재산세 면제(지방세특례제한법 §14③, §14④) - 농협경제지주회사가 구매·판매 사업 등에 직접 사용하기 위하여 취득하는 구매·판매·보관·가공·무역 사업용 토지와 건축물에 대하여 취득·재산세 25% 감면(지방세특례제한법 §14의3)	소 계	140,714,540	253,000
		취 득 세	140,714,540	253,000

9. 산업 · 중소기업

연번	지방세지출 항목 및 근거법령	지방세지출액(단위: 원)		
		세 목	'25년(결산)	'26년(추계)
산업·중소기업		합 계	56,593,669,670	54,332,740,000
34	**중소기업 창업 지원을 위한 감면** - 과밀억제권역 외의 지역에서 창업중소기업이 4년 이내에 사업을 계속하기 위해 취득하는 부동산에 대해 취득세 75%, 직접 사용하는 부동산에 대해 창업일로부터 3년간 재산세 면제, 그 다음 2년간 재산세 50%(지방세특례제한법 §58의3①) - '26.12.31.까지 창업하는 벤처기업 중 4년이내(청년창업벤처기업 5년 이내) 취득하는 부동산 취득세 75%, 3년간 재산세 면제, 그 다음 2년간 재산세 50%(지방세특례제한법 §58의3②) - 창업하는 창업중소기업 및 창업벤처중소기업의 법인설립등기 등록면허세 면제(지방세특례제한법 §58의3③)(폐지) - 창업보육센터 사업자가 사용하기 위한 부동산에 대하여 취득·재산세 50~60% 감면(지방세특례제한법 §60③ 1호) - 학교 및 외국교육기관 등이 창업보육센터용으로 직접 사용하기 위하여 취득하는 부동산에 대하여 취득세 75%, 재산세 100% 감면(지방세특례제한법 §60③ 1의2호) - 창업중소기업 및 창업벤처중소기업의 법인설립 등기 등록면허세 면제, 2년간 사업용 부동산 취득세 면제, 5년간 재산세 50% 감면(조세특례제한법 §119②, §120③, §121)(폐지)	소 계	914,970,120	207,348,000
		취 득 세	914,970,120	207,348,000
35	**연구·개발 지원을 위한 감면** - 중소기업 기업부설연구소용 부동산에 대해 취득세·재산세 수도권 45%, 비수도권 60% 감면(신성장동력·원천기술 및 국가전략기술 관련 15% 추가 감면)(지방세특례제한법 §46① 1호·②) - 대기업 기업부설연구소용 부동산에 대해 취득세·재산세 비수도권 35% 감면(신성장동력·원천기술 및 국가전략기술 관련 15% 추가 감면)(지방세특례제한법 §46① 2호·②) - 중견기업 기업부설연구소용 부동산에 대해 취득세·재산세 수도권 30%, 비수도권 45% 감면(신성장동력·원천기술 및 국가전략기술 관련 15% 추가 감면)(지방세특례제한법 §46① 3호·②) - 시험분석·연구용 담배에 대하여 담배소비세 면제(지방세법 §54① 6호)	소 계	994,893,030	210,665,000
		취 득 세	994,893,030	210,665,000

연번	지방세지출 항목 및 근거법령	지방세지출액(단위: 원)		
		세 목	'25년(결산)	'26년(추계)
36	**산업입지 지원을 위한 감면** - 벤처기업집적시설·신기술창업집적지역을 개발·조성하여 분양 또는 임대목적 부동산에 대해 취득·재산세 35% 감면(수도권 외 지역 재산세 60%)(지방세특례제한법 §58①) - 벤처기업집적시설에 입주하는 벤처기업의 취득·재산세 50%(수도권 외 지역 재산세 60%)(지방세특례제한법 §58②) - 신기술창업집적지역에서 산업용건축물 연구시설 및 시험생산용 건축물을 신축하거나 증축하려는 자가 취득한 부동산에 대해 취득세 50% 감면하고 3년간 재산세 50% 감면(수도권 외 지역 60%)(지방세특례제한법 §58③) - 벤처기업육성촉진지구 내 벤처기업 고유업무에 직접 사용하는 부동산의 취득세 수도권 35%, 비수도권 50%, 재산세 5년간 수도권 20%, 비수도권 35%(재산세 조례+15%可)(지방세특례제한법 §58④) - 지식산업센터를 직접사용, 분양 또는 임대목적으로 신축하거나 증축하는 부동산에 대하여 취득세 수도권 15%, 비수도권 35%, 재산세 5년간 수도권 15%, 비수도권 35% 감면 (지방세특례제한법 §58의2 ①) - 최초로 해당 지식산업센터를 분양받은 입주자의 사업시설용 직접 사용 부동산에 대하여 취득세 35% 감면, 재산세 50% 감면(지방세특례제한법 §58의2 ②) - (서울·부산·대구·광주·대전·울산·제주·경기평택·강원·충북·전북·경북·경남) 고용창출기업(고용우수)의 사업용 부동산에 대해 취득·등록면허세 및 재산세 50% 감면	**소 계**	**283,984,350**	**354,493,000**
		취 득 세	283,984,350	354,493,000
37	**외국인투자 유치를 위한 감면** - 고도기술수반사업을 영위하거나, 외국인투자지역에 입주한 외국인투자기업 등에 대해 취득세 50~100%, 재산세 50~100% 감면(지방세특례제한법 §78의3)(조례로 15년 범위내 감면 확대 가능)	**소 계**	**0**	**5,655,026,000**
		취 득 세	0	5,655,026,000
38	**지방이전 지원 등에 대한 감면** - 본점 및 주사무소를 대도시 외 지방으로 이전하는 법인에 대해 법인등기 및 사업용 부동산 취득·등록면허세 면제, 재산세 5년간 100%, 그 다음 3년간 50% 감면(지방세특례제한법 §79) - 공장을 대도시 외 지방으로 이전하여 사 업을 계속하기 위해 취득하는 부동산 취득세 면제, 재산세 5년간 면제, 그다음 3년간 50% 감면(지방세특례제한법 §80) - 인구감소지역에서 창업하거나 사업장을 신설·이전 하는 기업이 취득하는 부동산에 대해 취득세 100%, 재산세 5년간 100%, 그 다음 3년간 50% 감면(지방세특례제한법 §75의5①) - 해외진출 지원대상 국내복귀기업이 취득하는 사업용 부동산 취득세 50%, 5년간 재산세 75% 감면(지방세특례제한법 §79의2) - (경기·경북·충북·대구) 해외진출 지원대상 국내복귀기업이 취득하는 사업용 부동산 취득세 100%(법령 50%+조례50%) - 기회발전특구에서 창업하기 위해 취득하는 사업용 부동산에 대해 취득세 50%, 5년간 재산세 면제(지방세특례제한법 §80의2①) - 수도권 외의 기회발전특구로 이전하는 경우 해당사업에 사용하는 부동산 취득세 50%, 재산세 5년간 면제(지방세특례제한법 §80의2②) - 기회발전특구에서 공장을 신·증설하는 기업의 사업용 부동산에 대해 취득세 50%, 재산세 5년간 75%(수도권 지역 35%)(지방세특례제한법 §80의2③)	**소 계**	**0**	**48,028,000**
		취 득 세	0	48,028,000

연번	지방세지출 항목 및 근거법령	지방세지출액(단위: 원)		
		세 목	'25년(결산)	'26년(추계)
39	**매매용 자동차 등에 대한 과세특례** - 세관장에게 수출신고를 하고 수출된 자동차 또는 자동차·건설기계 매매업자가 등록한 매매용 자동차·건설기계에 대해 자동차세 비과세(지방세법 §126 3호) - 자동차·건설기계 매매업자가 매매용으로 취득한 중고자동차 등에 대한 취득·자동차세 면제(지방세특례제한법 §68①) - 무역업자의 수출용으로 취득하는 중고선박, 중고기계장비, 중고항공기는 취득세 1,000분의 20을 감면, 중고자동차는 취득세 면제(지방세특례제한법 §68③)	**소 계**	**53,193,978,100**	**47,487,879,000**
		취 득 세	50,610,987,930	44,721,194,000
		자동차세	2,582,990,170	2,766,685,000
40	**기업 구조조정 지원을 위한 감면** - 기업합병·분할 등에 대한 취득세 50%~100% 감면(지방세특례제한법 §57의2③ 2,3,5,7호, §57의2⑤ 3호) -「조세특례제한법」 제32조에 따른 현물출자 또는 사업 양도·양수에 따라 2021년 12월 31일까지 취득하는 사업용 고정자산에 대해서는 취득세의 100분의 75를 감면한다. 다만, 취득일부터 5년 이내에 대통령령으로 정하는 정당한 사유 없이 해당 사업을 폐업하거나 해당 재산을 처분(임대를 포함한다) 또는 주식을 처분하는 경우에는 감면받은 취득세를 추징한다.(지방세특례제한법 §57의2④) -「농업협동조합법」 제134조의2에 따라 설립된 농협경제지주회사가 현물출자에 따라 중앙회로부터 경제사업을 이관받아 취득하는 재산에 대한 취득세 면제(지방세특례제한법 §57의2⑥ 3호)(폐지) - 한국자산관리공사가 「금융회사부실자산 등의 효율적 처리 및 한국자산관리공사의 설립에 관한 법률」 제26조제1항제9호 및 제10호에 따라 취득하는 재산에 대해서는 취득세를 면제하고, 같은 항 제7호에 따라 한국자산관리공사가 「중소기업기본법」에 따른 중소기업이 보유한 자산을 취득하는 경우에는 취득세의 100분의 50 감면하고 중소기업의 자산을 임대조건부로 취득하여 임대중인 자산에 대해서는 5년간 재산세 50% 감면(지방세특례제한법 §57의3②,③,⑤) - 한국자산관리공사에 자산을 매각한 중소기업이 매각일부터 10년 이내에 그 자산을 취득하는 경우 취득세 면제(지방세특례제한법 §57의3④)	**소 계**	**1,205,844,070**	**369,301,000**
		취 득 세	1,205,844,070	369,301,000

10. 수송 및 교통

연번	지방세지출 항목 및 근거법령	지방세지출액(단위: 원)		
		세 목	'25년(결산)	'26년(추계)
수송 및 교통		합 계	13,372,129,100	17,957,459,000
41		소 계	216,019,560	356,782,000
	철도시설 등에 대한 감면 - 국가철도공단이 취득하는 철도시설용 부동산 취득세 25% 감면(지방세특례제한법 §63①) - 국가철도공단의 철도차량, 국가로 귀속되는 부동산에 대하여 취득·재산세 면제(지방세특례제한법 §63②) - 한국철도공사의 철도역사 개발사업용 부동산 및 철도차량 등에 대하여 취득세 25% 감면, 재산세 50% 감면(지방세특례제한법 §63③) -「지방공기업법」에 따라 도시철도사업을 목적으로 설립된 도시철도공사에 대한 그 고유업무에 직접 사용하기 위하여 취득하는 부동산 및 철도차량에 대해서는 취득세·등록면허세·재산세 100% 감면(조례로 조정가능)(지방세특례제한법 §63⑤) - 철도사업면허를 받은자가 고속철도차량을 취득하는 경우 취득세 25% 감면(지방세특례제한법 §63⑥)	취 득 세	216,019,560	356,782,000
42		소 계	2,344,741,780	2,519,104,000
	경형자동차에 대한 감면 - 경형 승용(75만원 限)·승합·화물차 취득세 면제(지방세특례제한법 §67)	취 득 세	2,344,741,780	2,519,104,000
43		소 계	9,276,290,280	13,622,516,000
	친환경 자동차에 대한 감면 - 하이브리드자동차 취득세 면제(취득세액 40만원 이하) 및 공제(40만원 초과 시 40만원 공제)(지방세특례제한법 §66③) - 전기자동차 취득세 면제(취득세액 140만원 이하) 및 공제(140만원초과 140만원 공제)(지방세특례제한법 §66④) - 수소전기화물차 취득세 50% 감면(지방세특례제한법 §66⑤) - (제주)전기자동차로서 초소형 승용자동차(비영업용)자동차세 감면	취 득 세	9,276,290,280	13,622,516,000
44		소 계	383,299,720	395,119,000
	7~10인승 비영업용 승용자동차 등에 대한 자동차세 감면 - 전방조종자동차로서 승차 정원 7~10명 이하 비영업용 승용자동차에 대해 소형일반버스 세율 적용(2007.12.31.이전에 신규등록 및 신규로 신고된 차량 限)(지방세특례제한법 §67③) - (서울·부산·대구·인천·대전·울산) 승용차요일제 참여자동차에 대하여 자동차세 감면	자동차세	383,299,720	395,119,000

연번	지방세지출 항목 및 근거법령	지방세지출액(단위: 원)		
		세 목	'25년(결산)	'26년(추계)
45	**운송사업 지원을 위한 감면** - 시내버스운송사업 및 마을버스운송사업 등에 사용하기 위한 자동차 취득세 50% 감면(지방세특례제한법 §70①) - 여객자동차 운송사업면허를 받은 자가 천연가스버스, 전기버스, 수소전기버스를 취득하는 경우 취득세 감면(75~100%)(지방세특례제한법 §70③·④)	**소 계**	**1,151,777,760**	**1,063,938,000**
		취 득 세	1,151,777,760	1,063,938,000

11. 국토 및 지역개발

연번	지방세지출 항목 및 근거법령	지방세지출액(단위: 원)		
		세 목	'25년(결산)	'26년(추계)
국토 및 지역개발		**합 계**	**25,686,581,110**	**19,484,879,000**
46	**토지수용으로 인한 대체취득 부동산에 대한 감면** - 공익사업 등에 따라 부동산이 매수·수용·철거된 자가 대체 취득하는 부동산에 대하여 취득세 면제(지방세특례제한법 §73①)	**소 계**	**1,628,199,070**	**1,309,749,000**
		취 득 세	1,628,199,070	1,309,749,000
47	**도시개발사업에 대한 과세특례** - 도시개발사업의 시행으로 환지계획 및 토지상환채권에 따라 취득하는 토지, 관리처분계획에 따라 취득하는 토지 및 건축물 취득세 면제(지방세특례제한법 §74①)(폐지) - 사업시행자가 취득하는 체비지 및 보류지에 대한 취득세 75% 감면(지방세특례제한법 §74③)	**소 계**	**208,606,850**	**0**
		취 득 세	208,606,850	0
48	**도시 및 주거환경정비사업에 대한 과세특례** - 재개발사업의 시행으로 환지계획 및 토지상환채권에 따라 취득하는 토지, 관리처분계획에 따라 취득하는 토지 및 건축물 취득세 면제(지방세특례제한법 §74①)(폐지) - 주거환경개선사업의 대지조성을 위하여 취득하는 주택 취득세 75% 감면, 사업시행자가 취득하는 체비지·보류지에 대하여 75% 감면, 주거환경개선사업의 시행으로 취득하는 85㎡이하 주택의 취득세 면제(지방세특례제한법 §74④) - 재개발사업의 대지 조성을 위하여 취득하는 부동산, 관리처분계획에 따라 취득하는 주택 취득세 50% 감면, 60제곱미터 75% 감면, 85제곱미터 50% 감면 (지방세특례제한법 §74⑤)	**소 계**	**15,721,877,450**	**12,111,596,000**
		취 득 세	15,721,877,450	12,111,596,000

연번	지방세지출 항목 및 근거법령	지방세지출액(단위: 원)		
		세 목	'25년(결산)	'26년(추계)
	- 도심공공주택복합사업 및 혁신지구재생사업의 시행으로 해당 사업의 대상이 되는 부동산 소유자가 현물보상에 따라 취득하는 건축물에 대해 종전 부동산 가액합계 내에서는 취득세 면제하고 가액초과분에 대해서는 1가구1주택에 한하여 감면(지방세특례제한법 §74의2①, §74의2③3) - 복합사업 등의 시행자가 사업시행을 위해 취득하는 부동산은 현물약정 체결한 경우 취득세 면제, 미체결시 취득세 50%감면(지방세특례제한법 §74의2③1) - 복합사업등의 시행자가 사업계획에 따라 건축하여 취득하는 주택에 대해서 취득세 50%감면(지방세특례제한법 §74의2③2) - 빈집 철거 후 신축하여 취득하는 주택·건축물에 대해 취득세 25% 감면(+조례25%可), 빈집이 철거된 토지, 그 토지에 신축하여 취득한 주택·건축물에 대해 5년간 재산세 50% 감면(지방세특례제한법 §75의6)			
49	**산업단지에 대한 감면** - 산업단지조성용 부동산 취득세 수도권 15%, 비수도권 35%, 인구감소지역 50% 감면, 조성공사 중 토지 재산세 수도권 15%, 비수도권 50%, 인구감소지역 60% 감면(지방세특례제한법 §78①·②) - 개발사업 시행자가 개발·조성 후 산업용 건축물 등의 용도로 분양·임대할 목적으로 취득·보유하는 부동산 취득세 수도권 15%, 비수도권 35%, 인구감소지역 50% 감면, 재산세 수도권 15%, 비수도권 50%, 인구감소지역 60% 감면(재산세 5년 限 적용)(지방세특례제한법 §78③) - 개발사업 시행자가 개발·조성 후 직접 사용할 목적으로 취득·보유하는 부동산 취득세 수도권 15%, 비수도권 35%, 인구감소지역 50% 감면, 재산세 수도권 15%, 비수도권 50%, 인구감소지역 60% 감면(재산세 5년 限 적용)(지방세특례제한법 §78④) - 사업시행자 외의 자가 산업단지·유치지역·산업기술단지에서 산업용 건축물 등을 신축·증축하여 취득하는 부동산 취득세 수도권 35%, 비수도권 50%, 인구감소지역 75%, 재산세 수도권 35%, 비수도권 60%, 인구감소지역 75% 감면(취득세 조례+25%, 재산세 5년 限 적용), 대수선 취득세 25% 감면(조례+15%)(지방세특례제한법 §78⑤·⑥) - 한국산업단지공단이 분양·임대 및 매각 사업, 후생복지·교육사업 등을 위해 취득하는 부동산 취득세 수도권 25%, 비수도권 35%, 재산세 수도권 25%, 비수도권 50% 감면(지방세특례제한법 §78의2) - 산업단지 내 개축·대수선으로 취득하는 산업용 건축물 취득세 면제(조례) - 농공단지 내 휴·폐업 공장에 대체입주시 취득세 면제, 재산세 50% 감면(조례) - (대전 유성·대덕구) 대덕연구개발특구개발사업용 부동산 취득세 면제, 5년간 재산세 50% 감면 - (광역공통 수도권외) 산업단지 등에서 산업용 건축물 신·증축 부동산(법 50%+ 조례25%)	**소 계** 취 득 세	**7,650,802,230** 7,650,802,230	**5,987,399,000** 5,987,399,000

연번	지방세지출 항목 및 근거법령	지방세지출액(단위: 원)		
		세 목	'25년(결산)	'26년(추계)
50		소 계	477,095,510	76,135,000
	공공기관 지방이전에 대한 감면 - 혁신도시 이전 공공기관이 취득하는 부동산 등에 대해 취득세 50%, 등록면허세 면제, 재산세 5년간 50% 감면(지방세특례제한법 §81①②)(재신설) - 혁신도시 이전 공공기관의 이주직원이 공공기관 이전일로부터 2년 이내에 취득하는 1가구 1주택에 대하여 전용면적에 따라 취득세 62.5~100% 감면(지방세특례제한법 §81③) - (부산) 해양수도 조성을 위한 이전기관 및 임직원 등 감면	취 득 세	477,095,510	76,135,000

12. 과학기술

연번	지방세지출 항목 및 근거법령	지방세지출액(단위: 원)		
		세 목	'25년(결산)	'26년(추계)
과학기술		합 계	1,458,265,780	557,467,000
51		소 계	1,458,265,780	557,467,000
	과학기술 지원을 위한 감면 - 박물관 또는 미술관, 도서관 또는 과학관에 사용하기 위하여 취득하는 부동산에 대해서는 취득·재산세 면제(지방세특례제한법 §44의2) - 5세대 이동통신 서비스 제공을 위하여 과밀억제권역 외의 지역에 개설한 무선국의 면허에 대한 등록면허세 50% 감면(지방세특례제한법 제49조의2) - 기초과학연구원과 정부출연연구기관의 고유업무용 부동산에 대하여 취득·재산세 50%(지방세특례제한법 §45의2)	취 득 세	1,458,265,780	557,467,000

13. 국가

연번	지방세지출 항목 및 근거법령	지방세지출액(단위: 원)		
		세 목	'25년(결산)	'26년(추계)
국 가		합 계	5,390,699,590	9,850,100,000
52		소 계	3,413,436,340	7,825,473,000
	국가에 대한 비과세 - 국가에 대한 취득·등록면허·주민·재산·지방소득세·지역자원시설 비과세(지방세법 §9①, §26①, §77① 1호, §90, §109①, §145① 1호) - 국가가 국방·경호·경비·교통순찰 및 소방, 환자수송·청소·오물수거와 도로공사, 우편·전파관리에 사용하는 자동차에 대한 자동차세 비과세(지방세법 §126)	취 득 세	2,213,424,560	6,576,293,000
		자동차세	73,236,190	66,665,000
		지역자원시설세	1,126,775,590	1,182,515,000

연번	지방세지출 항목 및 근거법령	지방세지출액(단위: 원)		
		세 목	'25년(결산)	'26년(추계)
53	**국가 기부채납 부동산에 대한 비과세** - 국가에 귀속 또는 기부채납을 조건으로 취득하는 부동산에 대한 취득세 비과세(지방세법 §9②)	**소 계**	**1,976,592,080**	**2,024,189,000**
		취 득 세	1,976,592,080	2,024,189,000
54	**국가가 사용하는 공용·공공용 재산에 대한 비과세** - 국가가 1년 이상 공용 또는 공공용에 사용하는 재산에 대한 재산·지역자원시설세 비과세(지방세법 §109②, §145②)	**소 계**	**516,610**	**438,000**
		지역자원시설세	516,610	438,000
55	**국가에 무상 제공하는 전력 등에 대한 비과세** - 국가에게 생산된 전력 등을 무료로 제공하는 경우 지역개발세 비과세(지방세법 §145①2)	**소 계**	**154,560**	**0**
		지역자원시설세	154,560	0

14. 외국

연번	지방세지출 항목 및 근거법령	지방세지출액(단위: 원)		
		세 목	'25년(결산)	'26년(추계)
	외 국	**합 계**	**730,290**	**723,000**
56	**외국정부 등에 대한 비과세** - 외국정부 및 주한국제기구에 대한 취득·등록면허·주민·재산·지역자원시설·지방소득세 비과세(지방세법 §9①, §26①, §77① 2호, §90, §109①, §145②) - 주한외교기관, 국제연합기관이 사용하는 자동차에 대한 자동차세 비과세(지방세법 §126 3호)	**소 계**	**249,700**	**249,000**
		자동차세	249,700	249,000
57	**주한외국원조단체에 대한 비과세** - 주한외국원조단체에 대한 주민·자동차·지방소득세 비과세(지방세법 §77① 2호, §90, §126 3호)	**소 계**	**480,590**	**474,000**
		자동차세	480,590	474,000

15. 기타

연번	지방세지출 항목 및 근거법령	지방세지출액(단위: 원)		
		세 목	'25년(결산)	'26년(추계)
	기 타	**합 계**	**11,748,974,000**	**9,152,666,000**
58	**임시용 건축물 등에 대한 비과세** - 임시 흥행장, 공사현장사무소 등 존속기간이 1년을 초과하지 않는 임시용 건축물에 대한 취득·재산·지역자원시설세 비과세(지방세법 §9⑤, §109③ 3호, §145②) - 당해연도 내에 철거하기로 계획이 확정되어 철거명령을 받았거나 철거보상계약이 체결된 건축물에 대한 재산·지역자원시설세 비과세(지방세법 §109③ 5호, §145②)	**소 계**	**19,778,600**	**11,876,000**
		취 득 세	0	295,000
		지역자원시설세	19,778,600	11,581,000

연번	지방세지출 항목 및 근거법령	지방세지출액(단위: 원)		
		세 목	'25년(결산)	'26년(추계)
59	**신탁재산 등에 대한 비과세** - 신탁재산의 취득으로 인한 취득세 비과세(지방세법 §9③ 1,2,3호) - 9억원이하 공동주택 개수에 대한 취득세 비과세(지방세법 §9⑥)	**소 계**	**2,594,509,190**	**970,391,000**
		취 득 세	2,594,509,190	970,391,000
60	**환매권 행사로 취득하는 부동산에 대한 비과세 · 감면** -「징발재산정리에 관한 특별조치법」등에 의한 환매권의 행사로 매수하는 부동산에 대하여 취득세 비과세(지방세법 §9④, §15① 1호) -「공익사업을 위한 토지 등의 취득 및 보상에 관한 법률」에 따른 환매권을 행사하여 매수하는 부동산에 대하여 취득세 면제(지방세특례제한법§73③)	**소 계**	**3,160,000**	**0**
		취 득 세	3,160,000	0
61	**상속재산에 대한 취득세 감면** - 1가구 1주택 및 자경농민이 상속취득하는 농지에 대해 취득세 비과세 (지방세법 §15① 2호)	**소 계**	**4,679,966,720**	**4,638,590,000**
		취 득 세	4,679,966,720	4,638,590,000
62	**법인의 합병으로 인한 취득 등에 대한 감면** - 법인의 합병 또는 공유권의 분할로 인한 취득에 대해 취득세 비과세 (지방세법 §15① 3·4호) - 회사의 정리 또는 특별청산에 관하여 법원의 촉탁으로 인한 등기·등록에 대하여 등록면허세 비과세(지방세법 §26② 1호)	**소 계**	**2,027,210,000**	**693,684,000**
		취 득 세	2,027,210,000	693,684,000

연번	지방세지출 항목 및 근거법령	지방세지출액(단위: 원)		
		세 목	'25년(결산)	'26년(추계)
63	**단순한 표시변경 등기 등에 대한 비과세 · 감면** - 협의이혼시 재산분할로 인한 취득세 비과세(지방세법 §15① 6호) - 행정구역 변경, 주민등록번호 변경, 지번 변경 등으로 인한 단순한 표시변경·회복 또는 경정의 등기·등록 등록면허세 비과세(지방세법 §26② 2호) - 철도건설부지로 편입된 토지 취득에 대한 취득세 면제, 분할등기에 대한 등록면허세 면제(지방세특례제한법 §63④) - 말소된 자동차 또는 건설기계의 등록을 복구하기 위한 등록에 대하여 등록면허세 면제(지방세특례제한법 §66②) - 면허의 단순한 표시변경에 대하여 등록면허세 비과세(지방세법 §26② 2 · 4호) - 총포 또는 총포의 부품이 보관된 경우 해당 총포의 소지 면허에 대한 등록면허세 비과세(지방세법 §26② 4호) - 매년 1월 1일 「부가가치세법」에 의한 폐업신고를 하고 폐업중인 당해 업종의 면허에 대한 등록면허세 비과세(지방세법 §26② 4호) - 1년 이상 휴업중인 사실이 입증되는 당해 업종의 면허에 대한 등록면허세 비과세(지방세법 §26② 4호) - 폐차된 자동차 및 강제집행절차가 진행중인 자동차에 대하여 자동차세 비과세(지방세법 §126 3호) - 제작결함으로 인하여 교환받는 자동차 또는 기계장비에 대하여 종전가액 상당 취득세 면제(지방세특례제한법 §66①)	**소 계**	**2,046,720,010**	**2,038,329,000**
		취 득 세	1,178,225,550	1,181,854,000
		자동차세	868,494,460	856,475,000
64	**신용협동조합 및 새마을금고에 대한 감면** - 신협협동조합 및 새마을금고가 신용사업용으로 취득하는 부동산에 대하여 취득 · 재산세 면제(지방세특례제한법 §87① 1호, §87② 1호) - 신협협동조합중앙회 및 새마을금고가 복지사업, 조합원을 위한 공제사업, 조합원의 교육 등을 위해 취득하는 부동산에 대하여 취득·재산세 면제(지방세특례제한법 §87① 2호, §87② 2호)	**소 계**	**284,961,630**	**702,211,000**
		취 득 세	284,961,630	702,211,000
65	**자동이체 등 납부에 대한 세액공제** - 전자송달 또는 자동납부 방식에 대한 세액공제(지방세특례제한법 §92의2)	**소 계**	**92,667,850**	**97,585,000**
		주 민 세	40,341,000	44,054,000
		자동차세	51,936,960	53,184,000
		지방교육세	54,890	48,000
		지역자원시설세	335,000	299,000

1-9. 그 밖에 대통령령으로 정하는 사항

1-9-1. 지방채 발행사업의 현황

(단위: 백만 원, %)

사업명	총사업비	재원구성					지방채 승인액	진척률
		지방채	국비	시도비	시군구비	기타		
대전도시철도 2호선 건설	1,506,855	147,043	855,171	504,641	0	0	147,043	25 %
안영생활체육시설단지 2단계 사업	110,746	36,000	0	74,746	0	0	20,000	65 %
대덕특구 동측 진입도로 개설	114,547	13,000	46,631	54,916	0	0	13,000	20.5 %
작은내수변공원내 복합문화체육센터 건립	25,831	3,800	5,875	14,156	0	2,000	3,800	75 %
베이스볼드림파크 조성사업	204,516	75,300	15,000	63,087	0	51,129	75,300	100 %
길치근린공원내 복합문화체육센터 건립	22,212	8,400	5,875	6,437	0	1,500	8,400	100 %
동구 생활체육시설 조성사업	22,264	4,000	0	18,264	0	0	1,000	40 %
충청권 광역철도 1단계 건설	357,696	22,100	177,564	152,593	0	5,439	22,100	31 %
신교통수단(3칸굴절차량) 시범사업	18,500	10,400	0	8,100	0	0	10,400	65 %
주민공동이용시설 건립	24,392	16,000	0	8,392	0	0	16,000	100 %
제2매립장(1단계) 조성사업	382,849	203,600	67,947	111,302	0	0	203,600	92 %
자연재해 위험 개선지구 정비사업	16,300	1,400	8,150	3,375	3,375	0	1,400	54 %
대전사회적경제혁신타운조성	30,492	10,200	14,000	6,292	0	0	10,200	100 %
유성복합터미널 건립사업	44,910	12,400	0	32,510	0	0	12,400	95 %
서구 내동 일원 하수관로 정비사업	55,632	5,600	15,914	34,118	0	0	5,600	73 %
대전 1,2산단 하수관로 분류화사업	45,632	1,000	12,015	32,617	0	0	1,000	81 %
대전천 일원 하수관로 정비사업	50,602	5,200	14,323	31,079	0	0	5,200	41 %
대덕구 오정동 일원 하수관로 정비사업	53,665	5,800	14,559	33,306	0	0	5,800	92 %
중부소방서 신축	39,465	4,800	11,334	23,331	0	0	2,000	63 %
화산천 하천재해예방사업	9,198	2,000	125	6,011	62	1,000	2,000	100 %
하천 유지관리(전환사업) 3대하천 퇴적토정비	27,100	12,000	5,200	9,900	0	0	10,000	66 %
대덕산업단지 완충저류시설 설치사업	42,507	1,600	29,534	11,373	0	0	1,600	85 %
대전산업단지 재생사업 주차장조성공사	25,434	8,900	3,350	13,184	0	0	8,900	49 %
평촌일반산업단지 지원도로 개설	51,330	10,000	29,298	12,032	0	0	10,000	100 %
평촌일반산업단지 공업용수도 건설	19,876	5,700	0	14,176	0	0	5,700	100 %
대전사회복지회관 건립	47,950	8,400	0	39,550	0	0	8,400	30 %

사업명	총사업비	재원구성					지방채 승인액	진척률
		지방채	국비	시도비	시군구비	기타		
동구 삼정동 시내버스 공영차고지 조성사업	24,652	3,400	7,306	13,946	0	0	3,400	30 %
대전테크노파크 추가조성사업	45,100	3,000	10,000	32,100	0	0	3,000	65 %
스마트물류 기술 실증지원사업 (국가직접지원)	17,898	3,700	5,100	1,400	0	3,698	3,700	71 %
대전학발전소 건립	10,590	3,000	1,000	6,590	0	0	3,000	45 %
제2대전문학관 건립	8,200	4,000	0	4,200	0	0	4,000	100 %
대전역세권재정비 촉진사업	279,863	18,000	91,870	169,993	0	0	18,000	97 %
도시재생뉴딜 사업(지원)	315,950	3,900	157,975	106,682	47,393	0	3,900	44 %
대전추모공원 제4봉안당 건립사업	16,013	4,400	4,390	7,223	0	0	4,400	100 %
국제과학비즈니스벨트 거점지구 단지형 외국인 투자지역 조성	38,596	6,500	23,158	8,938	0	0	6,500	84 %
로봇드론지원센터조성사업	43,530	2,100	0	41,430	0	0	2,100	10 %
국방우주 3D프린팅 공동제조센터 구축	25,175	2,000	15,000	5,500	0	2,675	2,000	50 %
방산혁신클러스터사업	49,000	11,900	24,500	7,239	0	5,361	11,900	90 %
외삼~유성복합터미널 도로 건설	170,449	42,500	80,124	47,825	0	0	42,500	83 %
보문산 전망대 조성사업	13,000	3,200	6,500	3,300	0	0	3,200	100 %
마중물 플라자 조성사업	29,813	5,000	12,233	11,693	0	887	5,000	70 %
대덕특구 융합연구혁신센터 조성사업	77,373	13,000	22,738	33,448	0	0	13,000	45 %
더퍼리근린공원 조성	21,650	2,000	3,340	3,610	0	12,700	2,000	80 %
장동문화공원 조성	28,277	4,000	6,950	17,327	0	0	4,000	75 %
미집행 공원녹지 토지매입	472,300	139,000	0	333,300	0	0	139,000	91 %
판암근린공원 조성사업	22,100	1,000	1,500	19,600	0	0	1,000	100 %
중촌건널목 입체화	19,067	3,700	10,386	4,981	0	0	3,700	100 %
유성대로 연결도로(2구간) 개설	50,122	5,900	0	19,161	0	25,061	5,900	0 %
회덕IC 건설사업	128,709	25,000	64,355	39,355	0	0	25,000	68 %
정림중~사정교간 도로개설	109,934	22,400	41,724	45,810	0	0	22,400	35 %
용운주공2단지 주변도로 개설	26,726	14,000	0	12,726	0	0	14,000	0 %
용수골~남간정사 도로개설	32,793	3,200	0	29,593	0	0	3,200	0 %
서대전IC~두계3가(국도4호선) 도로확장	78,934	10,400	36,928	31,606	0	0	10,400	100 %
대동천 자연재해위험개선지구 정비사업	39,122	3,700	19,561	15,536	0	325	3,700	14 %
평촌일반산업단지 하수종말처리시설 연계처리 관거사업	20,635	8,000	9,406	3,229	0	0	8,000	100 %

1-9-2. 민간투자사업의 현황 및 재정부담액의 현황

(단위: 백만 원, %)

사업 유형	사업명	민간사업자	총사업비	재정부담액		부담 예정액		계약기간
				기투자	전전년도	전년도	당해연도 이후	
BTL	하수관로정비사업 1단계	대전아랫물길㈜	274,721	178,198	13,585	13,744	69,194	2011 ~ 2031
	하수관로정비사업 2단계	대전맑은물㈜	217,257	116,161	11,067	11,157	78,872	2013 ~ 2033
	대전광역시 간이공공하수처리시설 민간투자사업	대전에코텍(주)	97,035(불변가) 127,568(경상가)	0	0	0	240,458(불변가) 427,570(경상가)	준공 후 30년
BTO	대전천변 도시고속화도로	대전천변도시고속화도로(주)	181,800	42,500	0	0	0	2004년~2031년
	남대전화물 자동차공영 차고지 건설	sk에너지(주)	12,900	12,900	0	0	0	'12.1.25. ~ '32.1.24.
	노은역 동편광장 지하주차장 건설	㈜리차드텍	14,800	14,800	0	0	0	관리운영권 임의경매 낙찰자 ㈜노은마루와 실시협약 체결기간 '25.9.21.~ '41.2.15.
	환경에너지 종합타운	대전그린에너지센터(주)	173,200	63,540	9,240	9,880	60,000	'18.3.8.~ '33.3.7. (15년)
	대전하수처리장 시설현대화	대전엔바이로(주)	717,617(불변가) 931,696(경상가)	0	0	0	2,581,753(불변가) 4,301,130(경상가)	준공 후 30년

※ 전전년도 결산 기준

1-9-3. 지방공기업의 현황

(단위: 명, 백만 원)

구분		임·직원 수	총자산	총부채	총수익	총비용	당기 순이익	경영 평가등급
직영기업	하수도특별회계	14	864,322	146,492	123,095	120,397	2,698	다
직영기업	상수도특별회계	488	894,083	20,086	149,846	153,670	△3,824	다
공사	대전도시공사	515	1,395,468	857,629	321,369	316,036	5,333	나
공사	대전교통공사	1,187	1,324,217	54,175	126,460	163,741	△37,281	다
공사	대전관광공사	246	269,247	40,319	61,326	57,245	4,081	다
공단	대전광역시시설관리공단	551	9,476	7,024	100,494	100,433	61	다

※ 전전년도 결산 기준 / 경영평가 등급은 가장 최근연도 평가 결과를 기재

1-9-4. 지방세 및 세외수입의 체납현황

(단위: 백만원)

구분	예산액	징수결정액	수납액	정리보류액	미수납액
합계	2,759,701	2,991,718	2,844,305	25,421	121,992
지방세	2,086,340	2,275,038	2,173,508	24,415	77,115
세외수입	673,361	716,680	670,797	1,006	44,877

※ 일반회계+특별회계 및 전전년도 결산 기준

2. 세입 · 세출예산 사업별 설명서

— 별 책 —

3. 계속비사업에 대한 설명서, 지출상황 및 투자계획

— 계속비 조서로 갈음 —

4. 채무부담행위에 대한 설명서, 지출상황 및 전망금액

— 해당사항 없음 —

5. 지방세특례제한법 제5조에 따른 지방세 지출보고서(추정액 기준)

— 1-8 지방세 지출현황으로 갈음 —

6.「지방재정법」 제59조에 따른 지역통합재정통계 보고서(예산액 기준)

1. 지역통합재정 총괄 규모

1-1. 예산규모

(단위: 백만 원, %)

구 분	2026년 당초예산 (A)	2027년 당초예산 (B)	증감액 (B-A)	비율 (B-A)/A
총 계	12,308,564	12,986,489	677,925	5.5
시	7,747,730	8,732,454	984,724	12.7
교육청	3,063,521	2,991,313	△72,208	△2.4
공사·공단	964,563	741,060	△223,503	△23.2
출자·출연기관	532,750	521,662	△11,088	△2.1

1-2. 회계별

(단위: 백만 원)

구분	합계	비율	예 산				기 금		
			계	일반 회계	특별 회계	교육비 특별 회계	계	지자체 소관	교육청 소관
합계	12,986,489	100	12,133,599	7,758,836	1,512,375	2,862,388	852,890	723,965	128,925
시	8,732,454	67.3	8,008,489	6,556,531	1,451,958	0	723,965	723,965	0
교육청	2,991,313	23.0	2,862,388	0	0	2,862,388	128,925	0	128,925
공사·공단	741,060	5.7	741,060	680,643	60,417	0	0	0	0
출자·출연기관	521,662	4.0	521,662	521,662	0	0	0	0	0

1-3. 전년대비 증감비교

(단위: 백만 원, %)

구 분	2026년 당초예산 (A)	2027년 당초예산 (B)	증감액 (B-A)	비율 (B-A)/A
총 계	12,308,564	12,986,489	677,925	5.5
일반회계	5,739,415	6,556,531	817,116	14.2
특별회계	4,232,938	4,314,346	81,408	1.9
기타특별회계	979,581	1,102,978	123,397	12.6
공기업특별회계 (직영기업)	339,234	348,980	9,746	2.9
교육비특별회계	2,914,123	2,862,388	△51,735	△1.8
기 금	838,898	852,890	13,992	1.7
일반지자체 기금	689,500	723,965	34,465	5.0
교육청 기금	149,398	128,925	△20,473	△13.7
공사·공단	964,563	741,060	△223,503	△23.2
출자·출연기관	532,750	521,662	△11,088	△2.1

1-4. 세출성질별 규모

(단위: 백만 원, %)

구 분	합 계	비중	시, 교육청						공사공단 출자출연기관	
			계	시			교육청		공사공단	출자출연기관*
				일반회계	특별회계	기금	교육비특별회계	기금		
합 계	12,986,489	100	11,723,767	6,556,531	1,451,958	723,965	2,862,388	128,925	741,060	521,662
인건비	1,950,987	15.0	1,699,481	258,465	186,428	0	1,254,588	0	191,283	60,223
물건비	875,121	6.7	328,380	113,702	100,798	4,411	109,469	0	237,134	309,607
경상이전	5,909,931	45.5	5,729,112	4,668,221	629,514	23,380	407,997	0	62,038	118,781
자본지출	1,340,738	10.3	1,261,035	570,519	464,118	19,046	207,352	0	61,790	17,913
융자 및 출자	19,326	0.2	18,406	0	0	200	18,206	0	920	0
보전재원	1,646,146	12.7	1,520,730	163,032	20,431	478,793	858,474	0	125,416	0
내부거래	1,135,233	8.8	1,135,233	762,857	45,316	198,135	0	128,925	0	0
예비비 및 기타	109,007	0.8	31,390	19,735	5,353	0	6,302	0	62,479	15,138

2. 일반회계, 특별회계 및 기금분야

2-1. 규모

2-1-1. 기관별

(단위: 백만 원, %)

구 분	2026년 당초예산 (A)	2027년 당초예산 (B)	증감액 (B-A)	비율 (B-A)/A
총 계	10,811,251	11,723,767	912,516	8.4
시	7,747,730	8,732,454	984,724	12.7
교육청	3,063,521	2,991,313	△72,208	△2.4

2-1-2. 회계별

(단위: 백만 원, %)

구 분	합 계	비중	예 산				기 금		
			계	일반회계	특별회계	교육비특별회계	계	지자체소관	교육청소관
합 계	11,723,767	100	10,870,877	6,556,531	1,451,958	2,862,388	852,890	723,965	128,925
시	8,732,454	74.5	8,008,489	6,556,531	1,451,958	0	723,965	723,965	0
교육청	2,991,313	25.5	2,862,388	0	0	2,862,388	128,925	0	128,925

2-2. 세입재원별 규모

□ 작성대상 : 일반회계 + 특별회계 + 기금

(단위: 백만 원, %)

구 분		2026년 당초예산	구성비(%)	2027년 당초예산	구성비(%)
총 계		**10,811,251**	**100**	**11,723,767**	**100**
자체수입		**2,639,961**	**24.4**	**2,786,446**	**23.8**
지자체	지 방 세	2,062,445	19.0	2,186,704	18.7
	세외수입	536,874	5.0	552,137	4.7
교육청	수업료 등 자체수입	40,642	0.4	47,605	0.4
이전수입		**6,475,551**	**59.9**	**7,173,089**	**61.2**
지자체	지방교부세	1,112,542	10.3	1,330,667	11.3
	보 조 금	2,574,528	23.8	3,067,639	26.2
교육청	지방교육재정 교부금	2,780,156	25.7	2,764,831	23.6
	보조금	8,325	0.1	9,952	0.1
지방채		**270,000**	**2.5**	**315,000**	**2.7**
지자체	지 방 채	270,000	2.5	315,000	2.7
교육청	지방교육채	0	-	0	-
기 타		**1,425,739**	**13.2**	**1,449,232**	**12.3**
지자체	보전수입등 및내부거래	1,191,341	11.0	1,280,307	10.9
교육청	보전수입등 및 내부거래	234,398	2.2	168,925	1.4

※ 구성비는 상단 셀의 총계 대비 비중을 기재

2-3. 세출성질별 규모

(단위: 백만 원, %)

구 분	합 계	비중	예 산				기 금		
			계	일반 회계	특별 회계	교육비 특별 회계	계	지자체 소관	교육청 소관
합 계	11,723,767	100	10,870,877	6,556,531	1,451,958	2,862,388	852,890	723,965	128,925
인건비	1,699,481	14.5	1,699,481	258,465	186,428	1,254,588	0	0	0
물건비	328,380	2.8	323,969	113,702	100,798	109,469	4,411	4,411	0
경상이전	5,729,112	48.9	5,705,732	4,668,221	629,514	407,997	23,380	23,380	0
자본지출	1,261,035	10.7	1,241,989	570,519	464,118	207,352	19,046	19,046	0
융자 및 출자	181,438	1.5	181,238	163,032	0	18,206	200	200	0
보전재원	1,357,698	11.6	878,905	0	20,431	858,474	478,793	478,793	0
내부거래	1,135,233	9.7	808,173	762,857	45,316	0	327,060	198,135	128,925
예비비 및 기타	31,390	0.3	31,390	19,735	5,353	6,302	0	0	0

2-4. 세출기능별 규모

(단위: 백만 원, %)

구 분	합 계	비중	예 산				기 금		
			계	일반회계	특별회계 (상하수도)	교육비특별회계	계	지자체소관	교육청소관
합계	11,723,767	100	10,870,877	6,556,531	1,451,958	2,862,388	852,890	723,965	128,925
일반공공행정	1,315,578	11.2	841,205	674,336	166,869	0	474,373	474,373	0
공공질서 및 안전	409,582	3.5	313,989	268,241	45,748	0	95,593	95,593	0
교육	3,266,170	27.9	3,137,245	274,857	0	2,862,388	128,925	0	128,925
문화 및 관광	303,170	2.6	303,039	303,039	0	0	131	131	0
환경	355,145	3.0	352,155	173,243	178,912	0	2,990	2,990	0
사회복지	3,543,937	30.2	3,486,540	3,024,503	462,037	0	57,397	57,397	0
보건	149,363	1.3	144,729	144,729	0	0	4,634	4,634	0
농림해양수산	109,516	0.9	99,173	99,173	0	0	10,343	10,343	0
산업·중소기업 및 에너지	389,083	3.3	370,854	365,498	5,356	0	18,229	18,229	0
교통 및 물류	945,753	8.1	945,753	616,762	328,991	0	0	0	0
국토 및 지역개발	306,549	2.6	247,528	176,077	71,451	0	59,021	59,021	0
과학기술	99,018	0.8	97,764	97,764	0	0	1,254	1,254	0
예비비	19,964	0.2	19,964	16,935	3,029	0	0	0	0
기타	510,939	4.4	510,939	321,374	189,565	0	0	0	0

3. 공사·공단 분야

3-1. 기관별

(단위: 백만 원,)

구 분	2026년 당초예산 (A)	2027년 당초예산 (B)	증감액 (B-A)	비율 (B-A)/A
총 계	964,563	741,060	△223,503	△23.2%
도시공사	643,342	425,664	△217,678	△33.8%
교통공사	144,277	139,660	△4,617	△3.2%
관광공사	54,411	48,762	△5,649	△10.4%
시설관리공단	122,533	126,974	4,441	3.6%

3-2. 재정현황

('25년 결산 기준 / 단위: 백만 원)

구분		자산(A+B)	부채(A)	자본(B)	자본대비 부채비율 (A/B)
계		**2,998,535**	**959,147**	**2,039,388**	**47.0%**
공사	**소계**	**2,989,059**	**952,123**	**2,036,936**	**46.7%**
	도시공사	1,395,468	857,629	537,839	159.5%
	교통공사	1,324,317	54,175	1,270,142	4.3%
	관광공사	269,274	40,319	228,955	17.6%
공단	**소계**	**9,476**	**7,024**	**2,452**	**286.5%**
	시설관리공단	9,476	7,024	2,452	286.5%

3-3. 예산현황

(단위: 백만 원)

구분		수 입 예 산					지 출 예 산				
		소계	사업 수입	지원금	외부 차입	기타 수입	소계	사업비	부채 상환	기타	예비비
계		**741,060**	**501,284**	**99,348**	**123,644**	**16,784**	**741,060**	**521,441**	**125,416**	**33,105**	**61,098**
공사	**소계**	**614,086**	**374,360**	**99,348**	**123,644**	**16,734**	**614,086**	**394,661**	**125,332**	**33,105**	**60,988**
	도시공사	425,664	286,264	4,342	123,644	11,414	425,664	210,067	122,183	32,743	60,671
	교통공사	139,660	45,142	93,781	0	737	139,660	139,343	0	317	0
	관광공사	48,762	42,954	1,225	0	4,583	48,762	45,251	3,149	45	317
공단	**소계**	**126,974**	**126,924**	**0**	**0**	**50**	**126,974**	**126,780**	**84**	**0**	**110**
	시설공단	126,974	126,924	0	0	50	126,974	126,780	84	0	110

※ 1) 사업수입 : 주요사업수익 및 대행사업비

2) 지원금 : 지자체의 출자·출연금, 보조금 등, <지원금 세부 내역> 참조

3) 외부차입 : 공사채, 공단채, 보증금 등

4) 기타수입 : 이자수입, 전기이월금 등

5) 기타 : 이자지급, 법인세 등

<지원금 세부 내역>

(단위: 백만 원)

공기업명	계	국가 지원금	지자체 지원금	기타 지원금 (공공기관 등)
합계	**99,348**	**7,648**	**91,700**	**0**
도시공사	4,342	4,342	0	0
교통공사	93,781	2,081	91,700	0
관광공사	1,225	1,225	0	0
시설관리공단	0	0	0	0

※ 지원금에는 각종 보조금 포함

3-4. 지출예산 세부 내역

(단위: 백만 원, %)

구분	합계	구성비	예산			
			도시공사	교통공사	관광공사	시설관리공단
합계	**741,060**	**100.0**	**425,664**	**139,660**	**48,762**	**126,974**
인건비	191,283	25.8	52,076	81,145	16,907	41,155
물건비	237,134	32.0	107,743	37,128	25,937	66,326
경상이전	62,038	8.4	33,374	17,225	2,051	9,388
자본지출	61,790	8.3	47,773	3,845	391	9,781
융자금 및 출자	920	0.1	780	0	10	130
보전재원	125,416	16.9	122,183	0	3,149	84
내부거래	0	-	0	0	0	0
예비비 및 기타[1)]	62,479	8.4	61,735	317	317	110

※ 기타 : 이익정산금, 반환금, 배당금, 법인세 등

4. 출자·출연기관 재정상황

4-1. 기관별

(단위: 백만 원, %)

구 분		2026년 당초예산 (A)	2027년 당초예산 (B)	증감액 (B-A)	비율 (B/A)
합 계		**532,750**	**521,662**	**△11,088**	**△2.1**
출자기관	**소 계**	**14,158**	**13,158**	**△1,000**	**△7.1**
	대전투자금융	14,158	13,158	△1,000	△7.1
출연기관	**소 계**	**518,592**	**508,504**	**△10,088**	**△1.9**
	대전연구원	10,071	10,184	113	1.1
	일자리경제진흥원	32,512	31,195	△1,317	△4.1
	과학산업진흥원	7,258	5,720	△1,538	△21.2
	신용보증재단	66,198	68,184	1,986	3.0
	테크노파크	242,657	228,670	△13,987	△5.8
	정보문화산업진흥원	33,980	32,827	△1,153	△3.4
	디자인진흥원	5,880	5,186	△694	△11.8
	문화재단	29,950	30,304	354	1.2
	고암미술문화재단	3,067	3,072	5	0.2
	사회서비스원	37,769	38,400	631	1.7
	한국효문화진흥원	3,440	3,554	114	3.3
	평생교육진흥원	10,590	11,470	880	8.3
	청년내일재단	35,220	39,738	4,518	12.8

4-2. 재정현황

('25년 결산 기준 / 단위: 백만 원, %)

구분		자산(A+B)	부채(A)	자본(B)	자본대비 부채비율 (A/B)
합 계		**614,028**	**82,161**	**531,867**	**15.4**
출자	**소 계**	51,505	166	51,339	0.3
	대전투자금융	51,505	166	51,339	0.3
출연	**소 계**	**562,523**	**81,995**	**480,528**	**17.1**
	대전연구원	11,221	347	10,874	3.2
	일자리경제진흥원	24,546	2,819	21,727	13.0
	과학산업진흥원	1,030	714	316	225.9
	신용보증재단	283,813	53,663	230,150	23.3
	테크노파크	123,809	12,271	111,538	11.0
	정보문화산업진흥원	45,756	1,255	44,501	2.8
	디자인진흥원	1,394	363	1,031	35.2
	문화재단	19,621	2,648	16,973	15.6
	고암미술문화재단	7,634	63	7,571	0.8
	사회서비스원	14,987	1,895	13,092	14.5
	한국효문화진흥원	1,645	219	1,426	15.4
	평생교육진흥원	13,083	349	12,734	2.7
	청년내일재단	13,984	5,389	8,595	62.7

4-3. 예산현황

(단위: 백만 원)

구분		수입 예산					지출 예산				
		소계	사업수입[1]	지원금[2]	외부차입[3]	기타수입[4]	소계	사업비	부채상환	기타[5]	예비비
계		**521,662**	**151,757**	**334,822**	**0**	**35,083**	**521,662**	**503,340**	**0**	**17,773**	**549**
출자	소계	**13,158**	**2,048**	**0**	**0**	**11,110**	**13,158**	**12,727**	**0**	**418**	**13**
	대전투자금융	13,158	2,048	0	0	11,110	13,158	12,727	0	418	13
출연	소계	**508,504**	**149,709**	**334,822**	**0**	**23,973**	**508,504**	**490,613**	**0**	**17,355**	**536**
	대전연구원	10,184	1,729	8,398	0	57	10,184	7,170	0	2,985	29
	일자리경제진흥원	31,195	27,956	2,700	0	539	31,195	29,360	0	1,835	0
	과학산업진흥원	5,720	0	5,720	0	0	5,720	5,715	0	0	5
	신용보증재단	68,184	51,786	5,000	0	11,398	68,184	68,075	0	0	109
	테크노파크	228,670	0	218,088	0	10,582	228,670	216,537	0	12,105	28
	정보문화산업진흥원	32,827	2,287	30,536	0	4	32,827	32,827	0	0	0
	디자인진흥원	5,186	20	4,392	0	774	5,186	4,943	0	0	243
	문화재단	30,304	0	30,173	0	131	30,304	30,173	0	130	1
	고암미술문화재단	3,072	154	2,722	0	196	3,072	3,027	0	40	5
	사회서비스원	38,400	30,670	7,730	0	0	38,400	38,400	0	0	0
	한국효문화진흥원	3,554	95	3,454	0	5	3,554	3,454	0	0	100
	평생교육진흥원	11,470	314	11,129	0	27	11,470	11,460	0	0	10
	청년내일재단	39,738	34,698	4,780	0	260	39,738	39,472	0	260	6

※ 1) 사업수입: 정부, 지자체 위탁 및 대행 사업으로 인한 수입 포함

2) 지원금: 정부, 지자체의 출자·출연금, 보조금 등

3) 외부차입: 사채, 보증금 등

4) 기타수입: 영업외수입, 이자수입, 전기이월금 등

5) 기타: 이자지급, 법인세 등

<지원금 세부 내역>

(단위: 백만 원)

공기업명	계	국가 지원금[6]	지자체 지원금[7]	기타 지원금 (공공기관 등)
합계	**334,822**	**126,377**	**185,286**	**23,159**
대전투자금융	0	0	0	0
대전연구원	8,398	160	8,166	72
일자리경제진흥원	2,700	0	2,700	0
과학산업진흥원	5,720	0	5,720	0
신용보증재단	5,000	0	5,000	0
테크노파크	218,088	109,250	85,751	23,087
정보문화산업진흥원	30,536	15,344	15,192	0
디자인진흥원	4,392	625	3,767	0
문화재단	30,173	165	30,008	0
고암미술문화재단	2,722	0	2,722	0
사회서비스원	7,730	833	6,897	0
한국효문화진흥원	3,454	0	3,454	0
평생교육진흥원	11,129	0	11,129	0
청년내일재단	4,780	0	4,780	0

6) 국가에서 지원한 출연금, 보조금, 지원금 등

7) 지방자치단체에서 지원한 출연금, 보조금, 지원금 등

4-4. 지출예산 세부 내역

(단위: 백만 원)

구분	합계	구성비 (%)	예산													
			대전투자금융	대전세종연구원	일자리경제진흥원	신용보증재단	과학산업진흥원	테크노파크	정보문화산업진흥원	디자인진흥원	문화재단	고암미술재단	사회서비스원	한국효문화진흥원	평생교육진흥원	청년내일재단
합계	521,662	100	13,158	10,184	31,195	5,720	68,184	228,670	32,827	5,186	30,304	3,072	38,400	3,554	11,470	39,738
인건비	60,223	11.5	1,103	5,608	4,949	2,845	5,857	19,770	5,195	1,759	2,070	1,157	3,652	2,097	3,035	1,126
물건비	309,607	59.4	527	1,142	2,383	2,870	56,320	201,460	1,985	805	28,103	1,870	2,253	1,004	8,248	637
경상이전	118,781	22.8	92	402	21,993	0	0	0	25,630	0	0	0	32,478	353	124	37,709
자본지출	17,913	3.4	11,005	18	35	0	5,898	850	17	10	0	10	17	0	53	0
융자금 및 출자	0	0	0	0	0	0	0	0	0	0	0	0	0	0	0	0
보전재원	0	0	0	0	0	0	0	0	0	0	0	0	0	0	0	0
내부거래	0	0	0	0	0	0	0	0	0	0	0	0	0	0	0	0
예비비 및 기타[1)]	15,138	2.9	431	3,014	1,835	5	109	6,590	0	2,612	131	35	0	100	10	266

※ 1) 기타 : 이익정산금, 반환금, 배당금, 법인세 등

※ 교육비 특별회계 출자출연기관 포함하여 작성

붙임 지방공사공단 및 출자출연기관 현황

□ 지방공사·공단 현황

구분	기관명	설립일자	대표자	정원			소재지
				계	정규직	기타	
합계				**2,525**	**2,351**	**174**	
공사	**소계**			**1,973**	**1,806**	**167**	
	도시공사	1993.2.20.	-	515	510	5	중구 중앙로 118
	교통공사	2005.1.1.	이광축	1,212	1,052	160	서구 월드컵대로 480
	관광공사	2011.11.1.	김용원	246	244	2	동구 중교로 130-21
공단	**소계**			**552**	**545**	**7**	
	시설관리공단	2001.1.1.	민인홍	552	545	7	유성구 엑스포로 326

□ 출자·출연기관 현황

구분	기관명	설립일자	대표자	정원			소재지
				계	정규직	기타	
합계				**941**	**757**	**184**	
출자	**소계**			**10**	**10**	**-**	
	대전투자금융	2024.7.31.	송원강	10	10	-	서구 월평중로 21, 6층
출연	**소계**			**931**	**747**	**184**	
	대전연구원	2001.3.8.	최진혁	53	38	15	유성구 전민로 37
	일자리경제진흥원	1995.7.11.	최재근	82	82	-	동구 계족로 151
	과학산업진흥원	2020.5.28.	남승훈	31	31	-	한남로 70, A동 5층
	신용보증재단	1997.4.1.	전용석	73	68	5	중구 중앙로 116
	테크노파크	2008.3.1.	박민범	196	173	23	중구 중앙로 119
	정보문화산업진흥원	2007.8.21.	정상수	81	81	-	유성구 대덕대로 512번길 20
	디자인진흥원	2019.9.23.	이재준	27	27	0	유성구 테크노중앙로 227
	문화재단	2009.9.23.	지은주	72	72	-	중구 중앙로 32
	고암미술문화재단	2012.1.26.	손경숙	19	18	1	서구 둔산대로 157
	사회서비스원	2011.11.30.	김인식	188	48	140	중구 보문로 246
	한국효문화진흥원	2017.3.22.	허 춘	28	28	0	중구 뿌리공원로 45
	평생교육진흥원	2011.6.13.	전명자	62	62	-	중구 중앙로 116, 8층
	청년내일재단	2009.5.25.	민병권	19	19	-	서구 갈마중로30번길 67

7. 성인지 예산서

— 별책 —

8. 성과계획서

— 별책 —

9. 예산정원표 및 편성기준 단가

(2026. 10. 1. 현재)

구 분	정 원 현 황			편성기준단가(원)	비 고
	계	국가직	지방직		
합계	4,291	6	4,285	-	
일반직	2,462	2	2,460	-	
1 급	1	1			고공단 가급
2 급	4	1	3	10,282,080	고공단 나급
3 급	20		20	9,452,590	
4 급	106		106	8,471,860	
5 급	379		379	6,701,410	
6 급	836		836	4,379,600	
7 급	842		842	3,133,300	
8 급	263		263	2,519,600	
9 급	8		8	2,264,600	
전문경력관	3		3	7,868,000 4,740,000	가:1(비상대비담당) 나:2(보육교사)
정무직	3		3	11,325,160	
별정직	21		21	5,506,150	
기능직	-		-	-	
지도직	34		34	3,884,360	
연구직	117		117	4,601,470	
고용직	-		-	-	
계약직	7	3	4	5,372,500	총경 1, 경정 1, 경위 1
소방직	1,647	1	1,646	4,464,920	소방감

10. 명시이월 명세서

— 해당사항 없음 —

11. 중기지방재정계획서

— 별책 —

12. 공유재산 관련 서류

2027년도 관리계획 총괄표

회계명: 일반회계 (단위: ㎡, 천 원)

구 분			당 초			변 경			합 계			비고
			건수	면적	금액	건수	면적	금액	건수	면적	금액	
취득	계	토지	4	59,281.4	38,907,000	-	-	-	4	59,281.4	38,907,000	
		건물	7	17,493.61	77,115,000	-	-	-	7	17,493.61	77,115,000	
		기타	2		61,800,000	-	-	-	2		61,800,000	
	1. 매입	토지	4	59,281.4	38,907,000	-	-	-	4	59,281.4	38,907,000	
		건물	-	-	-	-	-	-	-	-	-	
		기타	1		58,800,000	-	-	-	1		58,800,000	
	2. 교환	토지	-	-	-	-	-	-	-	-	-	
		건물	-	-	-	-	-	-	-	-	-	
		기타	-	-	-	-	-	-	-	-	-	
	3. 기타	토지	-	-	-	-	-	-	-	-	-	
		건물	7	17,493.61	77,115,000	-	-	-	7	17,493.61	77,115,000	
		기타	1	-	3,000,000	-	-	-	1	-	3,000,000	
처분	계	토지	-	-	-	-	-	-	-	-	-	
		건물	-	-	-	-	-	-	-	-	-	
		기타	-	-	-	-	-	-	-	-	-	
	4. 매각	토지	-	-	-	-	-	-	-	-	-	
		건물	-	-	-	-	-	-	-	-	-	
		기타	-	-	-	-	-	-	-	-	-	
	5. 양여	토지	-	-	-	-	-	-	-	-	-	
		건물	-	-	-	-	-	-	-	-	-	
		기타	-	-	-	-	-	-	-	-	-	
	6. 교환	토지	-	-	-	-	-	-	-	-	-	
		건물	-	-	-	-	-	-	-	-	-	
		기타	-	-	-	-	-	-	-	-	-	
	7. 기타	토지	-	-	-	-	-	-	-	-	-	
		건물	-	-	-	-	-	-	-	-	-	
		기타	-	-	-	-	-	-	-	-	-	

2027년도 관리계획 총괄표

회계명: 특별회계 (단위: ㎡, 천 원)

구 분			당 초			변 경			합 계			비고
			건수	면적	금액	건수	면적	금액	건수	면적	금액	
취득	계	토지	-	-	-	-	-	-	-	-	-	
		건물	1	700	3,400,000	-	-	-	1	700	3,400,000	
		기타	-	-	-	-	-	-	-	-	-	
	1. 매입	토지	-	-	-	-	-	-	-	-	-	
		건물	-	-	-	-	-	-	-	-	-	
		기타	-	-	-	-	-	-	-	-	-	
	2. 교환	토지	-	-	-	-	-	-	-	-	-	
		건물	-	-	-	-	-	-	-	-	-	
		기타	-	-	-	-	-	-	-	-	-	
	3. 기타	토지	-	-	-	-	-	-	-	-	-	
		건물	1	700	3,400,000	-	-	-	1	700	3,400,000	신축
		기타	-	-	-	-	-	-	-	-	-	
처분	계	토지	-	-	-	-	-	-	-	-	-	
		건물	-	-	-	-	-	-	-	-	-	
		기타	-	-	-	-	-	-	-	-	-	
	4. 매각	토지	-	-	-	-	-	-	-	-	-	
		건물	-	-	-	-	-	-	-	-	-	
		기타	-	-	-	-	-	-	-	-	-	
	5. 양여	토지	-	-	-	-	-	-	-	-	-	
		건물	-	-	-	-	-	-	-	-	-	
		기타	-	-	-	-	-	-	-	-	-	
	6. 교환	토지	-	-	-	-	-	-	-	-	-	
		건물	-	-	-	-	-	-	-	-	-	
		기타	-	-	-	-	-	-	-	-	-	
	7. 기타	토지	-	-	-	-	-	-	-	-	-	
		건물	-	-	-	-	-	-	-	-	-	
		기타	-	-	-	-	-	-	-	-	-	

2027년도 취득대상 재산목록

회계명: 일반회계 (단위: ㎡, 천 원)

일련번호	구 분	재산의 표시			기준가격	취 득 시 기	취 득 사 유	주관부서
		종류	소재지	면적				
계	취득	토지	4건	59,281.4	38,907,000			
		건물	7건	17,493.61	77,115,000			
		기타	2건		61,800,000			
소계	취득	기계 기구	1건	7편성 (14량)	58,800,000	2027		
1	취득	기계 기구 (전동차량)		7편성 (14량)	58,800,000	2027	충청권 광역철도 1단계 전동차량	철도정책과
소계	취득	기타	1건	1	3,000,000	2027		
2	취득	기타	유성구 월드컵대로 32	1	3,000,000	2027	월드컵볼링장 리뉴얼 민간자본 유치 (기부채납)	체육진흥과
소계	취득	건물	1건	499	3,000,000	2027		
3	취득	건물	서구 둔산동 1379	499	3,000,000	2027	목재파빌리온 건립	산림공원 정책과
소계	취득	토지	1건	1,859.4	3,347,000	2025		
		건물	1건	1,546	7,243,000	2027		
4	취득	토지	동구 신흥동 150-208	1,859.4	3,347,000	2025	대전학발전소 건립	문화유산과
5		건물		1,546	7,243,000	2027		
소계	취득	건물	1건	5,500	17,600,000	2027		
6	취득	건물	중구 대흥동 320-2	5,500	17,600,000	2027	생활SOC 학교시설 복합화 건립	체육진흥과
소계	취득	토지	1건	38,688	17,360,000	2027		
7	취득	토지	동구 판암동 119-4 일원	38,688	17,360,000	2027	동구 생활체육시설 조성	체육진흥과
소계	취득	건물	1건	2,232.91	14,452,000	2027		
8	취득	건물	서구 도마동 105-77	2,232.91	14,452,000	2027	대전뷰티산업진흥원 건립	식의약 안전과
소계	취득	건물	1건	1,080	7,020,000	2027		
9	취득	건물	동구 정동 31-74 일원	1,080	7,020,000	2027	희망복원안심센터 및 생활복합시설 조성	도시재생과

일련번호	구 분	재산의 표시			기준가격	취 득 시 기	취 득 사 유	주관부서
		종류	소재지	면적				
소계	취득	토지	1건	7,855	400,000	2024		
		건물	1건	800	2,100,000	2027		
10	취득	토지	동구 하소동 산51-1 일원	7,855	400,000	2024	만인산 체류형 숲 휴양단지	공원관리 사업소
11		건물		800	2,100,000	2027		
소계	취득	토지	1건	10,879	17,800,000	2024		
		건물	1건	5,835.7	25,700,000	2027		
12	취득	토지	대덕구 문평동 83-2	10,879	17,800,000	2024	로봇드론 지원센터 조성	국방우주 산업과
13		건물		5,835.7	25,700,000	2027		

2027년도 취득대상 재산목록

회계명: 특별회계 (단위: ㎡, 천 원)

일련번호	구 분	재산의 표시			기준가격	취 득 시 기	취 득 사 유	주관부서
		종류	소재지	면적				
계	취득	토지	-	-	-			
		건물	1건	700	3,400,000	2027		
		기타	-	-	-			
소계	취득	건물	1건	700	3,400,000	2027		
1	취득	건물	동구 하소동 887	700	3,400,000	2027	하소산단 관리동 및 편익시설 조성	투자입지과

공유재산 총괄현황

연도별 구분	2024년도말현재액			2025년도운용						2025년도말현재액			2026년도운용						2026년도말현재액의추정액		
				증			감						증			감					
	수량 (필지)	면적 (천㎡)	가격 (백만원)	수량 (필지)	면적 (천㎡)	가격 (백만원)	수량 (필지)	면적 (천㎡)	가격 (백만원)	수량 (필지)	면적 (천㎡)	가격 (백만원)	수량 (필지)	면적 (천㎡)	가격 (백만원)	수량 (필지)	면적 (천㎡)	가격 (백만원)	수량 (필지)	면적 (천㎡)	가격 (백만원)
합계	549,526,668	46,760	14,968,342	9,819,470,941	1,286	905,037	192	486	109,715	10,368,997,417	47,560	15,763,664	475	1,731	490,281	67	37	35,393	10,368,997,825	49,254	16,218,552
토지	17,131	45,388	8,741,170	555	1,134	446,309	175	478	101,196	17,511	46,044	9,086,283	323	1,715	475,716	51	20	3,015	17,783	47,739	9,558,984
대지	1,638	1,026	960,201	74	288	280,214	20	8	14,568	1,692	1,306	1,225,847	28	239	231,211	2	0	29	1,718	1,545	1,457,029
전	1,271	886	159,698	92	79	15,710	36	12	4,392	1,327	953	171,016	78	45	11,520	12	2	95	1,393	996	182,441
답	1,602	1,495	293,957	50	37	19,931	41	25	4,969	1,611	1,507	308,919	47	33	8,344	2	8	242	1,656	1,532	317,021
임야	1,006	12,766	380,684	80	451	25,257	23	308	11,282	1,063	12,909	394,659	51	596	20,036	10	6	1,025	1,104	13,499	413,670
기타	11,614	29,215	6,946,629	259	279	105,198	55	125	65,984	11,818	29,369	6,985,843	119	802	204,605	25	4	1,624	11,912	30,167	7,188,824
건물	762	1,354	2,131,302	80	149	347,070	8	7	2,507	834	1,496	2,475,865	24	16	14,565	10	17	32,063	848	1,495	2,458,367
사무소	118	330	430,923	7	10	26,108	1	0	190	124	340	456,841	7	4	6,990	5	8	8,402	126	336	455,429
주택	28	27	42,811	48	46	4,089	2	2	277	74	71	46,623	1	0	0	2	0	68	73	71	46,555
기타	616	997	1,657,568	25	93	316,873	5	5	2,040	636	1,085	1,972,401	16	12	7,575	3	9	23,593	649	1,088	1,956,383
선박	2	0	493	0	0	0	0	0	0	2	0	493	0	0	0	0	0	0	2	0	493
항공기	0	0	0	0	0	0	0	0	0	0	0	0	0	0	0	0	0	0	0	0	0
기타 (공작물등)	549,508,773	18	4,095,378	9,819,470,306	3	111,657	9	1	6,012	10,368,979,070	20	4,201,023	128	0	3,205	6	0	315	10,368,979,192	20	4,203,913

13. 회계와 기금 간의 이전 관련 서류

(단위: 백만 원)

세출(주는 회계 · 기금)		예산액	세입(받는 회계 · 기금)	
회계 · 기금	예산과목		회계 · 기금	예산과목
일반회계	702-01 기금전출금	18,781	재난관리기금	721-03 기타회계전입금
일반회계	702-01 기금전출금	9,390	재해구호기금	721-03 기타회계전입금
일반회계	702-01 기금전출금	2,528	주민지원기금	721-03 기타회계전입금
일반회계	702-01 기금전출금	9,900	중소기업육성기금	721-03 기타회계전입금
일반회계	702-01 기금전출금	2,000	소상공인경영안정기금	721-03 기타회계전입금
일반회계	705-03 시 · 도지역개발기금 예수금원금상환	62,500	지역개발기금	722-03 예탁금원금회수수입
일반회계	705-04 시 · 도지역개발기금 예수금이자상환	9,785	지역개발기금	722-04 예탁금이자수입
학교용지부담금특별회계	704-01 예탁금	10,000	통합재정안정화기금 (통합계정)	722-01 예수금수입
광역교통시설특별회계	704-01 예탁금	4,647	통합재정안정화기금 (통합계정)	722-01 예수금수입
재정비촉진특별회계	704-01 예탁금	783	통합재정안정화기금 (통합계정)	722-01 예수금수입
도시철도사업특별회계	705-04 시 · 도지역개발기금 예수금이자상환	1,499	지역개발기금	722-04 예탁금이자수입
도시개발특별회계	705-03 시 · 도지역개발기금 예수금원금상환	750	지역개발기금	722-03 예탁금원금회수수입
도시개발특별회계	705-04 시 · 도지역개발기금 예수금이자상환	4	지역개발기금	722-04 예탁금이자수입
도안지구2단계기반시설 특별회계	705-03 시 · 도지역개발기금 예수금원금상환	372	지역개발기금	722-03 예탁금원금회수수입
도안지구2단계기반시설 특별회계	705-04 시 · 도지역개발기금 예수금이자상환	2	지역개발기금	722-04 예탁금이자수입
상수도사업특별회계	311-08 시 · 군 · 구지역개발기금 차입금이자상환	221	지역개발기금	722-04 예탁금이자수입
상수도사업특별회계	601-08 시 · 군 · 구지역개발기금 차입금원금상환	2,100	지역개발기금	722-03 예탁금원금회수수입
통합재정안정화기금 (통합계정)	705-01 예수금원금상환	23,213	학교용지부담금특별회계	722-03 예탁금원금회수수입
통합재정안정화기금 (통합계정)	705-01 예수금원금상환	355	도안지구2단계기반시설 특별회계	722-03 예탁금원금회수수입
통합재정안정화기금 (통합계정)	705-01 예수금원금상환	14,676	도시개발특별회계	722-03 예탁금원금회수수입
통합재정안정화기금 (통합계정)	705-01 예수금원금상환	4,900	재정비촉진특별회계	722-03 예탁금원금회수수입
통합재정안정화기금 (통합계정)	705-02 예수금이자상환	30	과학기술육성기금	722-04 예탁금이자수입

(단위: 백만 원)

세출(주는 회계 · 기금)		예산액	세입(받는 회계 · 기금)	
회계 · 기금	예산과목		회계 · 기금	예산과목
통합재정안정화기금 (통합계정)	705-02 예수금이자상환	92	중소기업육성기금	722-04 예탁금이자수입
통합재정안정화기금 (통합계정)	705-02 예수금이자상환	28	근로복지기금	722-04 예탁금이자수입
통합재정안정화기금 (통합계정)	705-02 예수금이자상환	14	소상공인경영안정기금	722-04 예탁금이자수입
통합재정안정화기금 (통합계정)	705-02 예수금이자상환	33	고향사랑기금	722-04 예탁금이자수입
통합재정안정화기금 (통합계정)	705-02 예수금이자상환	120	지역균형발전기금	722-04 예탁금이자수입
통합재정안정화기금 (통합계정)	705-02 예수금이자상환	4	체육진흥기금	722-04 예탁금이자수입
통합재정안정화기금 (통합계정)	705-02 예수금이자상환	108	식품진흥기금	722-04 예탁금이자수입
통합재정안정화기금 (통합계정)	705-02 예수금이자상환	98	양성평등기금	722-04 예탁금이자수입
통합재정안정화기금 (통합계정)	705-02 예수금이자상환	6	청소년육성기금	722-04 예탁금이자수입
통합재정안정화기금 (통합계정)	705-02 예수금이자상환	12	주민지원기금	722-04 예탁금이자수입
통합재정안정화기금 (통합계정)	705-02 예수금이자상환	36	녹지기금	722-04 예탁금이자수입
통합재정안정화기금 (통합계정)	705-02 예수금이자상환	248	농업발전기금	722-04 예탁금이자수입
통합재정안정화기금 (통합계정)	705-02 예수금이자상환	1,307	도시주거환경정비기금	722-04 예탁금이자수입
과학기술육성기금	704-01 예탁금	1,203	통합재정안정화기금 (통합계정)	722-01 예수금수입
중소기업육성기금	704-01 예탁금	5,569	통합재정안정화기금 (통합계정)	722-01 예수금수입
근로복지기금	704-01 예탁금	1,118	통합재정안정화기금 (통합계정)	722-01 예수금수입
소상공인경영안정기금	704-01 예탁금	680	통합재정안정화기금 (통합계정)	722-01 예수금수입
고향사랑기금	704-01 예탁금	2,852	통합재정안정화기금 (통합계정)	722-01 예수금수입
지역균형발전기금	704-01 예탁금	5,012	통합재정안정화기금 (통합계정)	722-01 예수금수입
체육진흥기금	704-01 예탁금	131	통합재정안정화기금 (통합계정)	722-01 예수금수입
식품진흥기금	704-01 예탁금	4,155	통합재정안정화기금 (통합계정)	722-01 예수금수입
양성평등기금	704-01 예탁금	3,900	통합재정안정화기금 (통합계정)	722-01 예수금수입
청소년육성기금	704-01 예탁금	201	통합재정안정화기금 (통합계정)	722-01 예수금수입
주민지원기금	704-01 예탁금	621	통합재정안정화기금 (통합계정)	722-01 예수금수입
녹지기금	704-01 예탁금	1,505	통합재정안정화기금 (통합계정)	722-01 예수금수입
농업발전기금	704-01 예탁금	10,095	통합재정안정화기금 (통합계정)	722-01 예수금수입
도시주거환경정비기금	704-01 예탁금	53,106	통합재정안정화기금 (통합계정)	722-01 예수금수입

※ 회계와 기금간 이전 및 회계외 기금 상호간 이전 / 전입·전출 및 예수·예탁 포함

14. 지방재정법 제38조 제2항의 규정에 의한 지방자치단체 예산편성기준

— 별책 —

15. 전전년도 결산의 총계표 및 순계표와 전년도 세입·세출결산 추정액의 총계표 및 순계표

가. 전전년도(2025년) 세입결산 총(순)계표

< 일 반 회 계 >

(단위: 백만 원)

과 목		세입예산 현 액	징 수 결정액(A)	실 제 수납액(B)	과오납 반환금	정리보류액 (C)	미 수 납 (A-B-C)
장	관						
계		6,630,083	6,826,644	6,711,282	64,184	25,003	90,359
지 방 세	소 계	2,086,340	2,275,038	2,173,508	62,035	24,415	77,115
	지 방 세	2,086,340	2,275,038	2,173,508	62,035	24,415	77,115
세 외 수 입	소 계	269,618	285,853	272,043	1,657	588	13,222
	경상적 세외수입	102,461	99,378	98,700	485	0	678
	임시적 세외수입	161,938	169,279	168,474	327	0	805
	지방행정제재·부과금	3,619	5,965	3,221	1	0	2,744
	지난연도 수입	1,600	11,231	1,648	844	588	8,995
지방교부세	소 계	1,076,108	1,077,047	1,077,047	0	0	0
	지방교부세	1,076,108	1,077,047	1,077,047	0	0	0
보 조 금	소 계	2,518,699	2,512,326	2,512,326	492	0	0
	보 조 금	2,518,699	2,512,326	2,512,326	492	0	0
지 방 채	소 계	157,900	157,900	157,900	0	0	0
	지 방 채	157,900	157,900	157,900	0	0	0
보전수입 등 및 내부거래	소 계	521,418	518,480	518,458	0	0	22
	보전수입등	348,522	345,584	345,562	0	0	22
	내부거래	172,896	172,896	172,896	0	0	0

< 기타특별회계 >

① 산업단지

(단위: 백만 원)

구 분	예 산 현 액 (1)	징수결정액 (2)	수 납 액 (3)	과 오 납 반 환 액	정리보류액 (4)	미수납액 (2-3-4)
계	42,329	44,064	44,064	39	0	0
경상적세외수입	845	858	858	0	0	0
임시적세외수입	1,433	2,164	2,164	39	0	0
지방행정제재·부과금	10	10	10	0	0	0
국고보조금등	7,789	8,780	8,780	0	0	0
지방채	13,700	13,700	13,700	0	0	0
보전수입등내부거래	18,552	18,552	18,552	0	0	0

② 의료급여기금

(단위: 백만 원)

구 분	예 산 현 액 (1)	징수결정액 (2)	수 납 액 (3)	과 오 납 반 환 액	정리보류액 (4)	미수납액 (2-3-4)
계	338,915	338,989	338,947	0	0	42
경상적세외수입	39	49	49	0	0	0
임시적세외수입	744	744	744	0	0	0
지방행정제재부과금	62	135	93	0	0	42
국고보조금등	269,667	269,667	269,667	0	0	0
보전수입등내부거래	68,403	68,394	68,394	0	0	0

③ 수질개선

(단위: 백만 원)

구 분	예 산 현 액 (1)	징수결정액 (2)	수 납 액 (3)	과 오 납 반 환 액	정리보류액 (4)	미수납액 (2-3-4)
계	6,519	6,516	6,516	0	0	0
경상적세외수입	4	1	1	0	0	0
국고보조금등	6,313	6,313	6,313	0	0	0
보전수입등내부거래	202	202	202	0	0	0

④ 경부고속철도변정비사업

(단위: 백만 원)

구 분	예 산 현 액 (1)	징수결정액 (2)	수 납 액 (3)	과 오 납 반 환 액	정리보류액 (4)	미수납액 (2-3-4)
계	724	724	724	0	0	0
경상적세외수입	3	3	3	0	0	0
보전수입등내부거래	721	721	721	0	0	0

⑤ 교통사업

(단위: 백만 원)

구 분	예 산 현 액 (1)	징수결정액 (2)	수 납 액 (3)	과 오 납 반 환 액	정리보류액 (4)	미수납액 (2-3-4)
계	33,035	38,304	32,337	73	110	5,857
경상적세외수입	1,032	978	978	0	0	0
임시적세외수입	989	992	992	0	0	0
지방행정제재부과금	21,110	21,956	20,448	15	0	1,508
지난연도 수입	700	5,174	715	58	110	4,349
지방교부세	320	320	320	0	0	0
국고보조금등	600	600	600	0	0	0
보전수입등내부거래	8,284	8,284	8,284	0	0	0

⑥ 광역교통시설

(단위: 백만 원)

구 분	예 산 현 액 (1)	징수결정액 (2)	수 납 액 (3)	과 오 납 반 환 액	정리보류액 (4)	미수납액 (2-3-4)
계	13,339	32,044	13,162	1	0	18,882
경상적세외수입	809	831	831	0	0	0
지방행정제재부과금	0	5,396	352	0	0	5,044
지난연도 수입	5,550	18,837	4,999	1	0	13,838
보전수입등내부거래	6,980	6,980	6,980	0	0	0

⑦ 도시철도사업

(단위: 백만 원)

구 분	예 산 현 액 (1)	징수결정액 (2)	수 납 액 (3)	과 오 납 반 환 액	정리보류액 (4)	미수납액 (2-3-4)
계	321,081	296,115	296,115	0	0	0
경상적세외수입	100	77	77	0	0	0
국고보조금등	184,600	184,600	184,600	0	0	0
지방채	122,243	97,300	97,300	0	0	0
보전수입등내부거래	14,138	14,138	14,138	0	0	0

⑧ 기반시설

(단위: 백만 원)

구 분	예 산 현 액 (1)	징수결정액 (2)	수 납 액 (3)	과 오 납 반 환 액	정리보류액 (4)	미수납액 (2-3-4)
계	0	238	226	0	12	0
경상적세외수입	0	3	3	0	0	0
지난연도 수입	0	12	0	0	12	0
보전수입등내부거래	0	223	223	0	0	0

⑨ 주택사업

(단위: 백만 원)

구 분	예 산 현 액 (1)	징수결정액 (2)	수 납 액 (3)	과 오 납 반 환 액	정리보류액 (4)	미수납액 (2-3-4)
계	8,219	8,226	8,226	0	0	0
경상적세외수입	5	14	14	0	0	0
임시적세외수입	1	1	1	0	0	0
지방행정제재부과금	1	1	1	0	0	0
국고보조금등	8,092	8,092	8,092	0	0	0
보전수입등내부거래	120	118	118	0	0	0

⑩ 도시개발

(단위: 백만 원)

구 분	예 산 현 액 (1)	징수결정액 (2)	수 납 액 (3)	과 오 납 반 환 액	정리보류액 (4)	미수납액 (2-3-4)
계	35,683	36,116	36,116	0	0	0
경상적세외수입	19,496	19,275	19,275	0	0	0
보전수입등내부거래	16,187	16,841	16,841	0	0	0

⑪ 학교용지부담금

(단위: 백만 원)

구 분	예 산 현 액 (1)	징수결정액 (2)	수 납 액 (3)	과 오 납 반 환 액	정리보류액 (4)	미수납액 (2-3-4)
계	74,912	59,632	59,632	0	0	0
경상적세외수입	48	44	44	0	0	0
지방행정제재부과금	47,900	32,899	32,899	0	0	0
보전수입등내부거래	26,964	26,689	26,689	0	0	0

⑫ 도안지구2단계기반시설

(단위: 백만 원)

구 분	예 산 현 액 (1)	징수결정액 (2)	수 납 액 (3)	과 오 납 반 환 액	정리보류액 (4)	미수납액 (2-3-4)
계	22,871	23,299	23,299	0	0	0
경상적세외수입	61	59	59	0	0	0
임시적세외수입	4,423	4,863	4,863	0	0	0
지방행정제재부과금	10,117	10,108	10,108	0	0	0
보전수입등내부거래	8,270	8,269	8,269	0	0	0

⑬ 재정비촉진

(단위: 백만 원)

구 분	예 산 현 액 (1)	징수결정액 (2)	수 납 액 (3)	과 오 납 반 환 액	정리보류액 (4)	미수납액 (2-3-4)
계	2,156	2,147	2,147	0	0	0
경상적세외수입	7	7	7	0	0	0
임시적세외수입	203	203	203	0	0	0
보전수입등내부거래	1,946	1,937	1,937	0	0	0

⑭ 소방

(단위: 백만 원)

구 분	예 산 현 액 (1)	징수결정액 (2)	수 납 액 (3)	과 오 납 반 환 액	정리보류액 (4)	미수납액 (2-3-4)
계	221,876	221,885	221,772	0	1	112
경상적세외수입	96	35	35	0	0	0
임시적세외수입	130	81	81	0	0	0
지방행정제재부과금	109	134	119	0	0	15
지난연도 수입	6	100	2	0	1	97
지방교부세 등	24,641	24,641	24,641	0	0	0
국고보조금등	2,045	2,045	2,045	0	0	0
지방채	2,000	2,000	2,000	0	0	0
보전수입등내부거래	192,849	192,849	192,849	0	0	0

⑮ 충청광역연합

(단위: 백만 원)

구 분	예 산 현 액 (1)	징수결정액 (2)	수 납 액 (3)	과 오 납 반 환 액	정리보류액 (4)	미수납액 (2-3-4)
계	1,400	1,400	1,400	0	0	0
보전수입등내부거래	1,400	1,400	1,400	0	0	0

나. 전전년도(2025년) 세출결산 총(순)계표

< 일 반 회 계 >

(단위: 백만 원)

과 목 (장 별)	예 산 액 (A)	예산성립후 증 감 액(B)	예산현액 (C=A+B)	지 출 액 (D)	다음연도 이월액(E)	보조금 반납액(F)	집행잔액 (C-D-E-F)
계	6,434,923	195,160	6,630,083	6,416,782	144,622	5,713	62,966
일반공공행정	589,104	84	589,188	585,776	41	1	3,370
공공질서및안전	232,275	2,161	234,436	233,150	973	5	308
교육	326,861	362	327,223	327,210	0	0	13
문화및관광	326,753	61,192	387,945	337,251	42,534	555	7,605
환경	201,091	10,252	211,343	194,609	2,873	1,743	12,118
사회복지	2,719,487	7,686	2,727,173	2,717,661	6,777	550	2,185
보건	116,917	953	117,870	116,744	734	72	320
농림해양수산	104,932	4,038	108,970	100,594	7,532	25	819
산업·중소기업및에너지	768,147	13,593	781,740	771,273	5,747	0	4,720
교통및물류	492,203	45,916	538,119	495,385	36,888	1,898	3,948
국토및지역개발	172,536	46,458	218,994	170,052	39,078	864	9,000
과학기술	83,982	2,992	86,974	84,790	1,445	0	739
예비비	6,848	△527	6,321	0	0	0	6,321
기타	293,787	0	293,787	282,287	0	0	11,500

< 기타특별회계 >

① 산업단지

(단위: 백만 원)

구 분	예 산 액 (1)	예산성립후 증감액(2)	예 산 현 액 (3=1+2)	지 출 액 (4)	다음연도 이월액(5)	보조금반납액 (6)	집행잔액 (3-4-5-6)
계	27,308	15,021	42,329	26,815	13,558	758	1,198
무역및투자유치	2,810	0	2,810	2,793	0	0	17
국토 및 지역개발	24,498	15,021	39,519	24,022	13,558	758	1,181

② 의료급여기금

(단위: 백만 원)

구 분	예 산 액 (1)	예산성립후 증감액(2)	예 산 현 액 (3=1+2)	지 출 액 (4)	다음연도 이월액(5)	보조금반납액 (6)	집행잔액 (3-4-5-6)
계	338,915	0	338,915	338,733	0	0	182
기초생활보장	338,915	0	338,915	338,733	0	0	182

③ 수질개선

(단위: 백만 원)

구 분	예 산 액 (1)	예산성립후 증감액(2)	예 산 현 액 (3=1+2)	지 출 액 (4)	다음연도 이월액(5)	보조금반납액 (6)	집행잔액 (3-4-5-6)
계	6,519	0	6,519	6,475	0	31	13
상하수도·수질	121	0	121	82	0	26	13
수자원	6,336	0	6,336	6,336	0	0	0
기타	62	0	62	57	0	5	0

④ 경부고속철도변정비사업

(단위: 백만 원)

구 분	예 산 액 (1)	예산성립후 증감액(2)	예 산 현 액 (3=1+2)	지 출 액 (4)	다음연도 이월액(5)	보조금반납액 (6)	집행잔액 (3-4-5-6)
계	453	271	724	0	271	0	453
지역및도시	453	271	724	0	271	0	453

⑤ 교통사업

(단위: 백만 원)

구 분	예 산 액 (1)	예산성립후 증감액(2)	예 산 현 액 (3=1+2)	지 출 액 (4)	다음연도 이월액(5)	보조금반납액 (6)	집행잔액 (3-4-5-6)
계	31,094	1,941	33,035	30,968	461	0	1,606
대중교통 · 물류등기타	30,511	1,941	32,452	30,411	461	0	1,580
기타	583	0	583	557	0	0	26

⑥ 광역교통시설

(단위: 백만 원)

구 분	예 산 액 (1)	예산성립후 증감액(2)	예 산 현 액 (3=1+2)	지 출 액 (4)	다음연도 이월액(5)	보조금반납액 (6)	집행잔액 (3-4-5-6)
계	13,339	0	13,339	12,953	0	0	386
대중교통 · 물류등기타	13,339	0	13,339	12,953	0	0	386

⑦ 도시철도사업

(단위: 백만 원)

구 분	예 산 액 (1)	예산성립후 증감액(2)	예 산 현 액 (3=1+2)	지 출 액 (4)	다음연도 이월액(5)	보조금반납액 (6)	집행잔액 (3-4-5-6)
계	308,317	12,764	321,081	217,327	103,730	0	24
도시철도	308,317	12,764	321,081	217,327	103,730	0	24

⑧ 기반시설

(단위: 백만 원)

구 분	예 산 액 (1)	예산성립후 증감액(2)	예 산 현 액 (3)	지 출 액 (4)	다음연도이월액 (5)	불 용 액 (3-4-5)
계	0	0	0	0	0	0

⑨ 주택사업

(단위: 백만 원)

구 분	예 산 액 (1)	예산성립후 증감액(2)	예 산 현 액 (3=1+2)	지 출 액 (4)	다음연도 이월액(5)	보조금반납액 (6)	집행잔액 (3-4-5-6)
계	8,219	0	8,219	8,165	0	0	54
지역및도시	8,219	0	8,219	8,165	0	0	54

⑩ 도시개발

(단위: 백만 원)

구 분	예 산 액 (1)	예산성립후 증감액(2)	예 산 현 액 (3=1+2)	지 출 액 (4)	다음연도 이월액(5)	보조금반납액 (6)	집행잔액 (3-4-5-6)
계	33,351	2,332	35,683	33,338	2,221	0	124
지역및도시	33,351	2,332	35,683	33,338	2,221	0	124

⑪ 학교용지부담금

(단위: 백만 원)

구 분	예 산 액 (1)	예산성립후 증감액(2)	예 산 현 액 (3=1+2)	지 출 액 (4)	다음연도 이월액(5)	보조금반납액 (6)	집행잔액 (3-4-5-6)
계	74,912	0	74,912	47,535	0	0	27,377
지역및도시	74,912	0	74,912	47,535	0	0	27,377

⑫ 도안지구2단계기반시설

(단위: 백만 원)

구 분	예 산 액 (1)	예산성립후 증감액(2)	예 산 현 액 (3=1+2)	지 출 액 (4)	다음연도 이월액(5)	보조금반납액 (6)	집행잔액 (3-4-5-6)
계	22,862	9	22,871	22,645	51	0	175
지역및도시	22,862	9	22,871	22,645	51	0	175

⑬ 재정비촉진

(단위: 백만 원)

구 분	예 산 액 (1)	예산성립후 증감액(2)	예 산 현 액 (3=1+2)	지 출 액 (4)	다음연도 이월액(5)	보조금반납액 (6)	집행잔액 (3-4-5-6)
계	2,156	0	2,156	2,133	0	0	23
지역및도시	2,156	0	2,156	2,133	0	0	23

⑭ 소방

(단위: 백만 원)

구 분	예 산 액 (1)	예산성립후 증감액(2)	예 산 현 액 (3=1+2)	지 출 액 (4)	다음연도 이월액(5)	보조금반납액 (6)	집행잔액 (3-4-5-6)
계	219,005	2,871	221,876	215,323	2,583	92	3,878
소방	48,136	2,871	51,007	45,578	2,583	92	2,754
기타	170,869	0	170,869	169,745	0	0	1,124

⑮ 충청광역연합

(단위: 백만 원)

구 분	예 산 액 (1)	예산성립후 증감액(2)	예 산 현 액 (3=1+2)	지 출 액 (4)	다음연도 이월액(5)	보조금반납액 (6)	집행잔액 (3-4-5-6)
계	1,400	0	1,400	1,400	0	0	0
일반행정	1,400	0	1,400	1,400	0	0	0

다. 전년도(2026년) 세입·세출결산 추정액

(단위: 백만 원)

회 계 별	세출(2추) 예산액(A)	예산성립후 증 감 액(B)	예산현액 (C=A+B)	세입결산 추정액(D)	세출결산 추정액(E)	이월금추정액 (D-E)
일 반 회 계	6,486,876	171,641	6,658,517	6,588,692	6,418,198	170,494
기타특별회계	1,025,922	120,772	1,146,694	1,105,679	929,204	176,475
산 업 단 지	19,193	13,558	32,751	30,269	17,340	12,929
의 료 급 여 기 금	388,021	0	388,021	388,662	385,791	2,871
수 질 개 선	6,098	0	6,098	6,266	6,266	0
경부고속철도변 정 비 사 업	728	271	999	728	0	728
교 통 사 업	27,896	461	28,357	27,400	27,000	400
광 역 교 통 시 설	7,595	0	7,595	3,200	3,000	200
도 시 철 도 사 업	254,217	103,730	357,947	321,623	164,998	156,625
주 택 사 업	5,335	0	5,335	5,273	5,273	0
도 시 개 발	3,867	118	3,985	5,088	5,088	0
학 교 용 지 부 담 금	74,485	0	74,485	75,114	75,114	0
도 안 지 구 2 단 계 기 반 시 설	9,969	51	10,020	10,124	10,124	0
재 정 비 촉 진	3,875	0	3,875	4,706	4,706	0
소 방	223,243	2,583	225,826	225,826	223,104	2,722
충 청 광 역 연 합	1,400	0	1,400	1,400	1,400	0

Ⅰ. 2025년 지방세(시세) 실적평가

1. 총 괄

□ 2025년 지방세(시세) 징수 실적은 2조 1,735억원으로,

- ㅇ '24년 최종실적 2조 323억원 대비 1,412억원(6.9%) 증가
- ㅇ '25년 예산 2조 863억원 대비 872억원(4.2%) 증가

(단위: 억원, %)

'24년 실적(A)	'25년		전년대비		예산대비	
	최종예산(B)	실적(C)	(C-A)	비율	(C-B)	비율
20,323	20,863	21,735	1,412	6.9	872	4.2

□ (주요 원인) '25년 예산은 경기 및 부동산시장 불확실성을 고려하여 보수적으로 편성. 이후 부가가치세 증가, 유류세 인하율 축소, 법인실적 개선 및 급여 상승. 또한 대형 신축아파트 입주가 집중되면서 취득세가 증가. 지방소비세·자동차세·지방소득세도 함께 늘어 전체 지방세 징수액이 예산을 상회하였음.

□ (주요세목별 / 예산 대비)

- ㅇ **(취득세 +203억원)** 전반적으로 부동산 경기는 부진 추세를 유지하고 있으나, 공동주택 입주 증가로 인해 취득세 세수 소폭 증가
- ㅇ **(지방소비세 +263억원)** 부가가치세(국세) 수입 증가

  ※ 부가가치세(국세) 증가 현황 : 2024년 822,358억원 → 2025년 834,790억원

- ㅇ **(지방소득세 +249억원)** 기업실적 개선 및 임금상승으로 증가
- ㅇ **(자동차세 +62억원)** 유류세 인하율 축소로 인한 주행분 자동차세 증가
- ㅇ **(기타 +95억원)** 지방교육세(+31), 지난연도수입(+24), 담배소비세(+23), 지역자원시설세(+11), 레저세(+4), 주민세(+2)

2. 2025년 세목별 지방세(시세) 수입 실적

(단위: 백만원)

구 분	'25년 최종예산 (A)	'25년 최종징수액 (B)	'25 최종예산대비(B-A)	
			증감액	증감률
합 계	**2,086,340**	**2,173,508**	**87,168**	**4.2**
취 득 세	494,500	514,767	20,267	4.1
주 민 세	5,200	5,359	159	3.1
자 동 차 세	210,000	216,214	6,214	3.0
레 저 세	2,500	2,901	401	16.0
담 배 소 비 세	89,000	91,341	2,341	2.6
지 방 소 비 세	660,098	686,372	26,274	4.0
지 방 소 득 세	424,000	448,883	24,883	5.9
지역자원시설세	33,500	34,584	1,084	3.2
지 방 교 육 세	144,342	147,487	3,145	2.2
지 난 연 도 수 입	23,200	25,600	2,400	10.3

Ⅱ. 2026년 지방세(시세) 징수 전망

1. 총 괄

□ 2026년 지방세(시세) 징수 전망은 2조 1,234억원으로,

○ '25년 실적 2조 1,735억원 대비 501억원(2.3%) 감소 전망

○ '26년 본예산 2조 624억원 대비 610억원(3.0%) 증가 전망

(단위: 억원, %)

'25년 실적(A)	'26년		전년대비		예산대비	
	예산(B)	전망(C)	(C-A)	비율	(C-B)	비율
21,735	20,624	21,234	△501	△2.3	610	3.0

□ (주요 분석) 전년도 대형 신축아파트 입주 특수요인 감소로 부동산 취득세는 전년보다 감소. 다만 거래량 소폭 증가와 신축 건축물 과표 상승으로 예산 대비 양호. 민간소비와 수입 증가로 부가가치세 상승. 기업실적 개선과 급여 증가로 지방소비세·지방소득세도 증가 전망.

□ (주요 세목별 / 예산 대비)

○ (취득세 +200억원) 부동산 거래량의 소폭 증가 및 분양가 상승 등 신축 건축물의 과표 상승

○ (지방소득세 +300억원) 부동산 거래량 및 가액 증가로 양도소득분과 근로자 임금상승에 의한 특별징수분 증가

○ (지방소비세 +100억원) 소비 회복 및 수입액 증가로 부가가치세 증가

○ (기타 10억원) 레저세(+10)

2. 2026년 세목별 지방세(시세) 징수 전망

(단위: 백만원)

구 분	'26년 본예산 (A)	'26년 징수 전망액 (B)	'26 예산대비(B-A)	
			증감액	증감률
합 계	**2,062,445**	**2,123,445**	**61,000**	**3.0**
취 득 세	434,800	454,800	20,000	4.6
주 민 세	5,200	5,200	0	0.0
자 동 차 세	214,000	214,000	0	0.0
레 저 세	2,600	3,600	1,000	38.5
담 배 소 비 세	90,000	90,000	0	0.0
지 방 소 비 세	670,000	680,000	10,000	1.5
지 방 소 득 세	445,000	475,000	30,000	6.7
지역자원시설세	35,130	35,130	0	0.0
지 방 교 육 세	142,115	142,115	0	0.0
지 난 연 도 수 입	23,600	23,600	0	0.0

Ⅲ. 2027년 지방세(시세) 예산안

1. 총 괄

□ 2027년 지방세(시세) 예산안은 2조 1,867억원으로,

- ㅇ '26년 예산 2조 624억원 대비 1,243억원(6.0%) 증가 전망
- ㅇ '26년 전망 2조 1,234억원 대비 633억원(3.0%) 증가 전망

(단위: 억원)

'26년		'27년	예산대비		전망대비	
예산(A)	전망(B)	예산(C)	(C-A)	비율	(C-B)	비율
20,624	21,234	21,867	1,243	6.0	633	3.0

□ **(주요 분석)** '27년은 신규 아파트 입주물량의 큰 폭 증가와 신축 과표 상승으로 부동산 취득세 증가 예상. 기존 부동산 거래는 약보합 전망. 민간소비·수입 증가와 기업실적·급여 개선으로 부가가치세·소득세·법인세가 늘면서 지방소비세와 지방소득세도 증가 전망.

□ **(주요 세목별 / '26년 예산 대비)**

- ㅇ **(취득세 +702억원)** 부동산 시장 약보합 예상이나 공동주택 입주급증('26년 6천세대→'27년 17천세대)으로 부동산 취득세 증가
- ㅇ **(지방소비세 +300억원)** 물가상승, 내수진작 정책으로 부가가치세 증가
- ㅇ **(지방소득세 +300억원)** 공동주택 입주에 따라 기존 주택 양도 증가, 기업실적 개선에 따른 임금상승으로 근로소득세분 증가
- ㅇ **(자동차세 △90억원)** 세부담 낮은 친환경차 증가로 소유분 감소, 유류세 인하율 확대로 인한 주행분 감소
- ㅇ **(기타 +31억원)** 지방교육세(+41), 레저세(+11) 지난연도수입(+9), 주민세(+1) 증가, 담배소비세(△30), 지역자원시설세(△1) 감소

2. 세입추계 분석방법

□ 분석방법

○ 행정안전부 주관하에 표준지방세정보시스템에서 부동산 경기와 경제상황을 반영한 추계산식으로 세목별 수입을 산출

세 목	설명 변수
취득세	■ 세액신장률 ■ 주택거래신장률, 주택가격상승률 ■ 토지거래신장률, 토지가격상승률 ■ 건축물거래신장률, 신축건축물 기준가액상승률 ■ 차량거래신장률, 차량가격상승률
주민세	■ 세액신장률, 납세의무자증감률, 세대수증감률
자동차세	■ 차량증감률 ■ 자동차세 보전분 안분비율 ■ 유류세 연동보조금 안분비율
레 저 세	■ 신규세원(경마 인터넷 발급) 추가여부, 매출액 증감률
담배소비세	■ 담배소비 증감률, 세액신장률
지방소비세	■ 추계연도 부가가치세 예산안 ■ 소비지출지수 안분비율 ■ 취득세 감소 보전비율
지방소득세	■ 추계연도 종합소득세 예산안, GDP·GRDP 증가율 또는 경제성장률 ■ 추계연도 양도소득세 예산안, 부동산거래 신장률, 부동산가격 신장률 ■ 추계연도 법인세 예산안, GDP·GRDP 증가율 또는 경제성장률 ■ 추계연도 근로소득세 예산안, GDP·GRDP 증가율 또는 경제성장률
지역자원시설세	■ 세액신장률 ■ 건축물기준가액 상승률, 건물시가표준액 변동상황
지방교육세	■ 연관 세목별 증감률

○ 산출 결과에 징수실적과 공동주택 입주·차량등록 등 특수요인을 반영하고, 한국지방세연구원 전망자료와 비교·검증하여 최종 추계액 산정

3. 2027년 세목별 지방세(시세) 예산안

(단위: 백만원)

구 분	'26년		'27년 예산안 (C)	'26년 본예산 대비 (C-A)		'26년 전망 대비 (C-B)	
	본예산 (A)	징수전망 (B)		증감액	%	증감액	%
지 방 세 (시 세) 계	**2,062,445**	**2,123,445**	**2,186,704**	**124,259**	**6.0**	**63,259**	**3.0**
취 득 세	434,800	454,800	505,000	70,200	16.1	50,200	11.0
주 민 세	5,200	5,200	5,300	100	1.9	100	1.9
자 동 차 세	214,000	214,000	205,000	△9,000	△4.2	△9,000	△4.2
레 저 세	2,600	3,600	3,700	1,100	42.3	100	2.8
담 배 소 비 세	90,000	90,000	87,000	△3,000	△3.3	△3,000	△3.3
지 방 소 비 세	670,000	680,000	700,000	30,000	4.5	20,000	2.9
지 방 소 득 세	445,000	475,000	475,000	30,000	6.7	0	0
지 역 자 원 시 설 세	35,130	35,130	35,000	△130	△0.4	△130	△0.4
지 방 교 육 세	142,115	142,115	146,204	4,089	2.9	4,089	2.9
지 난 연 도 수 입	23,600	23,600	24,500	900	3.8	900	3.8

17. 지방채증권 및 차입금에 관한 전전년도 말의 발행 및 상환실적, 전년도말 및 해당연도 말의 현재액의 추정액

(단위: 억 원)

구 분	2024년말 채무액	2025년 현황			2026년 현황(예상)		
		발행액	상환액	잔 액	발행액	상환액	잔 액
합 계	13,974	3,426	1,536	15,864	3,589	2,652	16,801
일반회계	9,132	1,579	563	10,148	2,451	1,663	10,936
특별회계	703	1,130	40	1,793	438	77	2,154
공기업 특별회계	176	0	0	176	0	14	162
상수도	0	0	0	0	0	0	0
하수도	176	0	0	176	0	14	162
지역개발기금	4,139	717	933	3,923	700	912	3,711

18. 지방채증권 및 차입금에 관한 연차별 상환계획에 관한 조서

(단위: 억 원)

구 분		계 (2026년말)	2027년	2028년	2029년	2030년	2031년
채무잔액		16,801	17,325	16,514	15,523	15,032	14,532
증감액	계(A-B)	937	524	△811	△991	△491	△500
발행 계획	계 (A)	3,589	3,150	1,935	1,370	1,660	1,610
	일반회계	2,451	2,300	1,165	605	900	855
	기타특별회계	438	150	70	65	60	55
	공기업특별회계	0	0	0	0	0	0
	지역개발기금	700	700	700	700	700	700
상환 계획	계 (B)	2,652	2,626	2,746	2,361	2,151	2,110
	일반회계	1,663	1,630	1,696	1,444	1,259	1,187
	기타특별회계	63	170	274	184	155	203
	공기업특별회계	14	14	14	14	20	20
	지역개발기금	912	812	762	719	717	700

19.「지방재정법」 제5조 제3항에 따른 주요 재정사업 평가 결과에 관한 서류

□ 2025년도 추진 5억원 이상 투자사업

(단위: 백만 원)

예산/기금	평가 사업명	예산		평가 등급	지출구조 조정
		전년도	당해연도		
	총62개 사업	127,877,395	77,288,594		
일반회계	대전국민안전체험관 건립	3,417,295	3,402,295	보통	(유지)신속집행권고
일반회계	소제동 근대역사 문화공간 조성사업	793,000	0	보통	(유지)신속집행권고
일반회계	제2대전문학관 건립	0	0	미흡	10%이상 삭감
일반회계	첫 대전시청사(구 대전부청사) 보존 및 활용	224,361	100,000	매우우수	예산유지
일반회계	국가유산 보수정비(직접)	341,000	512,000	보통	예산유지
일반회계	대전학발전소 건립	2,000,000	0	보통	예산유지
일반회계	대전관광공사 원도심 이전	4,992,886	0	보통	예산유지
일반회계	보문산전망타워 조성	622,500	0	보통	예산유지
일반회계	생활체육시설 조성사업	3,000,000	5,653,029	보통	(유지)신속집행권고
일반회계	베이스볼 드림파크 조성(전환사업2-2)	0	0	보통	예산유지
일반회계	안영생활체육시설단지2단계 사업	16,000,000	5,780,000	보통	예산유지
일반회계	국민체육센터 건립(생활밀착형)(전환사업2-2)	10,136,000	2,644,000	보통	(유지)신속집행권고
일반회계	국민체육센터 건립(생활밀착형)(전환사업2-2)	0	0	미흡	10%이상 삭감
일반회계	국민체육센터건립(근린생활형)(전환사업2-2)	3,502,000	2,620,000	보통	(유지)신속집행권고
소방특별회계	소방차 교체 및 보강	1,077,682	1,378,782	보통	예산유지
소방특별회계	소방장비 운영관리	2,155,487	417,385	보통	예산유지
소방특별회계	중부소방서 신축(부사119안전센터 신축이전 포함)	3,083,400	7,883,934	보통	(유지)신속집행권고
소방특별회계	특수소방차 도입(첨단장비 보강)	1,200,000	1,378,782	보통	예산유지
소방특별회계	119구조장비 확충	1,122,766	773,283	보통	예산유지
소방특별회계	119구급장비 확충	575,933	479,514	미흡	10%이상 삭감
소방특별회계	소방통신망 운영관리	2,255,157	650,000	우수	예산유지
일반회계	사회복지회관 건립	1,370,000	202,071	보통	예산유지
일반회계	노인복지시설 기능보강	0	0	미흡	10%이상 삭감
일반회계	대전추모공원 제4봉안당 건립	1,578,000	0	보통	예산유지
일반회계	대전추모공원 제3자연장지 조성사업	2,428,600	5,053,000	보통	(유지)신속집행권고
일반회계	스마트농업 활성화	1,217,966	13,461	매우우수	예산유지

예산/기금	평가 사업명	예산		평가 등급	지출구조 조정
		전년도	당해연도		
일반회계	환경시설 주변지역 지원	0	0	우수	예산유지
일반회계	대전천 등 유지용수 공급 사업(전환사업)	0	0	보통	(유지)신속집행권고
일반회계	지방하천 정비사업(전환사업)	3,150,000	4,254,000	보통	(유지)신속집행권고
일반회계	보문산권역 산림복지휴양단지 조성(전환사업2-2)	3,500,000	0	보통	(유지)신속집행권고
일반회계	폴리텍대학, 꽃산 연결 산책로 조성	0	0	보통	예산유지
일반회계	더퍼리근린공원 조성	0	0	매우우수	예산유지
일반회계	판암근린공원 조성사업	0	0	보통	예산유지
일반회계	동대전도서관 개관준비	0	0	매우우수	예산유지
일반회계	공원시설물설치	715,900	591,000	보통	예산유지
일반회계	숲길조성관리(전환사업)	712,000	610,000	보통	예산유지
일반회계	장태산자연휴양림 재난피해 복구	0	0	보통	예산유지
일반회계	시설물유지관리	0	0	미흡	10%이상 삭감
일반회계	로봇드론 지원센터 조성사업	8,337,690	90	매우우수	예산유지
산업단지 특별회계	평촌일반산업단지 공업용수도 건설(전환사업)	140,000	0	미흡	10%이상 삭감
산업단지 특별회계	대전산업단지 재생사업 주차장 조성공사	4,310,000	1,525,000	보통	(유지)신속집행권고
산업단지 특별회계	부처연계형 노후산단개발(주차장 조성)	2,513,000	3,649,000	보통	(유지)신속집행권고
일반회계	개발제한구역 내 주민지원사업	7,686,000	729,000	보통	예산유지
일반회계	국제과학비즈니스벨트 거점지구 단지형 외국인 투자지역 조성	0	0	매우우수	예산유지
일반회계	대덕특구 융합연구혁신센터 조성사업	5,113,000	0	보통	(유지)신속집행권고
일반회계	마중물 플라자 조성사업	11,896,000	0	매우우수	예산유지
일반회계	시내버스 기반시설 확충	277,000	337,000	미흡	10%이상 삭감
교통사업 특별회계	버스정보 기반시설 구축	786,000	1,241,000	보통	예산유지
일반회계	유성복합터미널 건립사업	3,721,325	6,580,300	보통	예산유지
교통사업 특별회계	유성복합터미널 건립사업	0	0	보통	예산유지
일반회계	신교통수단(무궤도 트램) 시범사업	8,585,235	0	보통	예산유지
교통사업 특별회계	교통사고 잦은곳 개선(전환사업2-1)	600,500	600,500	보통	예산유지
교통사업 특별회계	무인교통단속장비 등 설치(전환사업2-2)	1,001,000	701,000	우수	예산유지
교통사업 특별회계	교통신호시설물 신설	805,664	805,664	보통	예산유지
일반회계	도로건설 · 관리계획(2026~2030) 수립	0	0	보통	예산유지
일반회계	지하차도 진입차단시설 설치	0	0	미흡	10%이상 삭감

예산/기금	평가 사업명	예산		평가 등급	지출구조 조정
		전년도	당해연도		
일반회계	타슈 무인대여시스템 개선	0	593,400	매우우수	예산유지
일반회계	대전역세권재정비 촉진	239,800	859,000	보통	예산유지
일반회계	평촌지구 도시개발사업	1,615	14,279,600	매우우수	예산유지
일반회계	경관사업(직접)	691,633	991,504	보통	예산유지
일반회계	디지털트윈 구축	0	0	미흡	10%이상 삭감
일반회계	농업기계 임대사업소 분소 신축 공사	0	0	매우우수	예산유지

□ 행사성사업

(단위: 백만 원)

예산/기금	평가 사업명	예산		평가 등급	지출구조 조정
		전년도	당해연도		
	총98개 사업	14,802,456	6,512,155		
일반회계	효율적인 의사운영	3,000	4,400	매우우수	예산유지
일반회계	정책토론회 개최	60,000	87,000	매우우수	예산유지
일반회계	인적 네트워크 구성	4,750	5,000	매우우수	예산유지
일반회계	SNS 콘텐츠 운영	3,500	5,500	우수	예산유지
일반회계	글로벌 서포터즈 운영	3,500	0	우수	예산유지
일반회계	정책관리 업무추진	25,650	24,300	보통	예산유지
일반회계	시정혁신 업무추진	20,000	18,000	미흡	10%이상 삭감
일반회계	대한민국 지방시대 엑스포	60,000	67,000	보통	예산유지
일반회계	데이터 사업추진	32,000	31,360	매우우수	예산유지
일반회계	안전문화운동 추진	2,850	2,700	보통	예산유지
일반회계	통합방위태세 확립	6,000	5,400	보통	예산유지
일반회계	안보관계관 세미나 및 공무원 안보체험행사	6,000	5,400	보통	예산유지
일반회계	국군장병 및 가족 초청 음악회	3,000	4,000	보통	예산유지
일반회계	대전지구전투전승 기념식	21,000	7,200	보통	예산유지
일반회계	국방안보도시 육성	0	0	보통	예산유지
일반회계	민방위 지원	800	800	보통	예산유지
일반회계	민방위 강사 운영관리	800	720	미흡	10%이상 삭감

예산/기금	평가 사업명	예산		평가 등급	지출구조 조정
		전년도	당해연도		
일반회계	재난대응관리 운영	0	0	매우우수	예산유지
일반회계	자율방재단연합회 운영	4,400	3,960	매우우수	예산유지
일반회계	국경일행사 및 시민표창	10,000	10,000	보통	예산유지
일반회계	공무직등인력운영	3,420	3,240	보통	예산유지
일반회계	직장동호회 활동지원	10,000	10,000	우수	예산유지
일반회계	자치행정 지원	125,000	125,000	미흡	10%이상 삭감
일반회계	자원봉사자 관리	35,000	35,000	우수	예산유지
일반회계	고향사랑기부제	0	0	보통	예산유지
일반회계	소통행정 강화	21,850	23,000	보통	예산유지
일반회계	지역대표공연예술제(전환사업)	130,000	130,000	매우우수	예산유지
일반회계	대전고암미술문화재단 출연사업	16,000	0	보통	예산유지
일반회계	원도심 문화공간 활성화 지원사업	400,000	0	보통	예산유지
일반회계	자운대 민군화합 페스티벌	180,000	176,400	미흡	10%이상 삭감
일반회계	대전역사문화 학술대회 및 학술총서 발간	2,700	3,000	보통	예산유지
일반회계	단재 신채호선생 기념사업	2,400	2,400	보통	예산유지
일반회계	대전 0시 축제	4,200,000	0	매우우수	예산유지
일반회계	공예품 개발육성	69,000	0	보통	예산유지
일반회계	관광안내 체계구축 및 마케팅 활동	40,000	0	보통	예산유지
일반회계	문화콘텐츠 운영지원	175,000	175,000	매우우수	예산유지
일반회계	현대미술기획전	598,000	108,378	보통	예산유지
일반회계	어린이미술기획전	36,000	34,200	보통	예산유지
일반회계	소장품전(상설전)	5,000	4,500	보통	예산유지
일반회계	청년작가전	45,000	61,900	보통	예산유지
일반회계	이동훈미술상 수상작가전	89,100	88,200	매우우수	예산유지
일반회계	지역미술 조명사업	173,500	144,000	미흡	10%이상 삭감
일반회계	2025 세계유명미술특별전	0	0	매우우수	예산유지
일반회계	대전 미술직거래 프리마켓	95,000	90,000	보통	예산유지

예산/기금	평가 사업명	예산		평가 등급	지출구조 조정
		전년도	당해연도		
일반회계	신소장품전	0	0	미흡	10%이상 삭감
일반회계	기획전	0	0	보통	예산유지
일반회계	DMA아트센터 프로그램 운영	26,300	9,000	보통	예산유지
일반회계	열린수장고 운영 및 보존관리	10,000	9,000	보통	예산유지
일반회계	기획 공연	180,000	162,000	보통	예산유지
일반회계	공연장 관리	17,000	15,300	보통	예산유지
일반회계	국악단 공연 활성화	35,000	31,500	보통	예산유지
소방특별회계	소방동요경연대회	6,000	8,000	매우우수	예산유지
소방특별회계	의용소방대 연합회 운영지원	35,000	35,000	우수	예산유지
일반회계	반부패 청렴시책 추진	5,000	5,400	매우우수	예산유지
일반회계	자치경찰제 대시민 홍보	10,000	10,000	매우우수	예산유지
일반회계	청년공간 활성화	899,020	881,042	우수	예산유지
일반회계	대전청년내일재단 출연사업	30,000	0	보통	예산유지
일반회계	대전 청년주간 행사	150,000	135,000	우수	예산유지
일반회계	주민참여예산제 운영	3,800	4,000	보통	예산유지
일반회계	교육환경 개선 지원	0	0	보통	예산유지
일반회계	양성평등 기념행사	0	13,500	보통	예산유지
일반회계	입양가족행사	8,000	7,200	매우우수	예산유지
일반회계	현충일 기념행사	39,000	37,200	매우우수	예산유지
일반회계	보건의 날 기념행사	240	3,600	매우우수	예산유지
일반회계	곤충산업육성	24,700	23,400	보통	예산유지
일반회계	로컬푸드사업 활성화	49,400	25,200	보통	예산유지
일반회계	학교급식지원센터	15,000	13,500	보통	예산유지
일반회계	환경의날 행사 추진	12,000	10,800	매우우수	예산유지
일반회계	미세먼지 저감 사업	12,000	10,800	매우우수	예산유지
일반회계	세계물의 날 행사	14,000	12,600	매우우수	예산유지
일반회계	산불방지대책(특교)	17,000	0	미흡	10%이상 삭감

예산/기금	평가 사업명	예산		평가 등급	지출구조 조정
		전년도	당해연도		
일반회계	식목행사	10,000	9,000	보통	예산유지
일반회계	독서진흥프로그램운영	4,960	4,861	보통	예산유지
일반회계	독서진흥 및 문화행사	44,800	43,200	보통	예산유지
일반회계	도서관 주간 및 독서의 달 운영	2,400	1,944	미흡	10%이상 삭감
일반회계	도서관 인문학 프로그램 운영	7,000	6,300	보통	예산유지
일반회계	창의독서진흥운영(동대전도서관)	53,900	49,950	보통	예산유지
일반회계	우리꽃 · 세계꽃 전시회	100,000	90,000	매우우수	예산유지
일반회계	동물보호 및 반려동물 교육	57,600	54,000	보통	예산유지
일반회계	대전 바이오교류회 개최	100,000	90,000	매우우수	예산유지
일반회계	국방산업 육성	200,000	580,000	보통	예산유지
일반회계	로봇융합(메카트로닉스) 활성화 사업	150,000	135,000	미흡	10%이상 삭감
일반회계	대전사이언스페스티벌	1,450,000	1,450,000	보통	예산유지
일반회계	과학사랑 음악회	32,000	58,000	보통	예산유지
일반회계	지식재산권 육성사업	0	0	매우우수	예산유지
일반회계	대전 일자리 페스티벌	230,000	207,000	매우우수	예산유지
일반회계	기능경기대회 지원	620,000	620,000	보통	예산유지
일반회계	명장 및 우수기능인 지원	15,000	15,000	보통	예산유지
일반회계	품질경영혁신 지원사업	30,000	30,000	보통	예산유지
일반회계	제9회 세계태양광총회 개최	3,254,916	0	미흡	10%이상 삭감
일반회계	0시축제 교통대책 추진	10,000	0	매우우수	예산유지
일반회계	교통안전교실 운영	50,000	50,000	매우우수	예산유지
일반회계	교통문화운동 추진	10,000	9,000	매우우수	예산유지
일반회계	도시경관포럼 및 세미나	4,750	5,700	보통	예산유지
일반회계	옥외광고물 개선대책 추진	20,000	18,000	매우우수	예산유지
일반회계	공공디자인 공모전	17,000	15,300	매우우수	예산유지
일반회계	도시재생뉴딜사업	0	0	미흡	10%이상 삭감
일반회계	드론활용 경진대회	10,450	9,900	보통	예산유지

20. 「지방재정법」 제27조의6 제1항 전단에 따른 지방재정 투자심사위원회의 심사결과에 관한 서류

연번	심사안건	심 사 내 용	관련부서	심사결과 (심사일)	비고
1	국가양자 클러스터 지정	◦ 재원규모 - 1,630억원(국비 1,224 지방비 390, 민간16) ◦ 재원조달 가능성(2027~2030) - 국가 공모사업, 공모 선정 시 국비 1,224억원 확보 가능하며, 시비는 연차별 투자계획에 따라 확보 가능 ◦ 사후 소요예상액의 적정성 - 총사업비의 75%를 국비로 지원하나, 공모 추진 시 현 수준의 예산규모 유지 필요	AI 전략산업과	공모 추진 시 현 수준의 예산 규모 유지 (`26. 6.)	
2	가칭대빵축제	◦ 재원규모 - 40억원(시비 30, 대전관광공사 10) ◦ 재원조달 가능성(매년) - 대전시와 대전관광공사가 공동으로 부담하며, 현 수준의 예산 규모 양호 ◦ 사후 소요예상액의 적정성 - 대전시와 대전관광공사의 가용재원 내 부담 가능한 수준임	관광진흥과	계획대로 추진 (`26. 9.)	
3	2029 인빅터스 게임대전	◦ 재원규모 - 497억원(국비 149, 시비 199, 기타 149) ◦ 재원조달 가능성(2026~2029) - 국가보훈부가 국비 149억원 확보 가능하며, 시비는 연차별 투자계획에 따라 확보 가능 ◦ 사후 소요예상액의 적정성 - 국가보훈부에서 국비를 지원하며, 시비는 가용 재원 내 부담 가능한 수준으로 판단	보훈정책 추진단	계획대로 추진 (`26. 9.)	

21.「지방재정법」제37조 제1항에 따른 투자심사 결과에 관한 서류

○ 중앙심사 : 7건(조건부 4, 재검토 2, 반려 1)

연번	사 업 명	사 업 량	사업기간	사 업 비 (억원)					관련부서	심사결과
				계	국비	시비	구비	기타		
1차 1	웹툰 IP 첨단 클러스터 조성사업 (재상정)	◦부지 1,308㎡ ◦연면적 4,909㎡ (지하1층~지상4층) - 입주시설(웹툰기업, 프로작가, 예비작가), 교육시설, 회의실 등	2026 ~ 2031	399	166	233	-	-	문화콘텐츠과	조건부
2	산내동 국민체육센터 건립 사업	◦부지 3,788㎡ ◦연면적 6,000㎡ (지하1층~지상2층) - 수영장, 배드민턴장, 헬스장, 주차장 등	2024 ~ 2028	383	40	323	20	-	체 육 진흥과	재검토
3	펜싱전용경기장 건립	◦부지 5,068㎡ ◦연면적 12,456㎡ - 1층(훈련장 등) 4,656㎡ - 2층(대회장) 5,068㎡ - 3층(관람석 등) 2,732㎡	2024 ~ 2029	480		270	-	210 지방채	체 육 진흥과	재검토
4	대전 노루벌 지방정원 조성 (재상정)	◦부지 878,644㎡ ◦건축면적 3,462㎡ - 웰컴정원, 예술정원, 원형녹지 등	2027 ~ 2029	1,324	-	676	-	648 지방채	산림공원정책과	조건부
5	유천동 163-2번지 일원 소규모주택정비 관리지역 기반시설 조성 (재상정)	◦기반시설 조성 - 주차장 1개소(2,062㎡) - 소공원 1개소(1,625㎡) - 도로폭 확장 4개소 ◦공공도서관 1개소 (부지 1,946㎡, 연면적 1,520㎡)	2026 ~ 2030	297	149	74	74	-	중구	조건부

연번	사 업 명	사 업 량	사업기간	사 업 비 (억원)					관련부서	심사결과
				계	국비	시비	구비	기타		
2차 6	공공임대형 지식산업센터 건립 (2단계)	◦부지 7,600㎡ ◦연면적 8,317㎡(지하1~지상6층) - 입주공간, 체력단련실, 컨퍼런스룸, 창업박물관 등	2024 ~ 2028	417	160	138	-	60 지방채 59 KAIST 부지	대 학 정책과	조건부
7	관저동 생활문화복지시설 건립	◦부지 1,911㎡ ◦건축면적 1,130㎡ ◦연면적 6,380㎡ (지하2~지상4층) - 강당, 체력단련실, 회의실, 노후준비지원센터, 편의시설 등	2025 ~ 2030	338	-	27	311	-	서구	반려

○ 자체심사 : 17건(조건부 17)

연번	사 업 명	사 업 량	사업기간	사 업 비 (억원)					관련부서	심사결과
				계	국비	시비	구비	기타		
1차 1	변동 복합커뮤니티센터 건립 (재상정)	◦위치: 서구 변동 31-13번지일원 ◦연면적: 7,200㎡(지하2층~지상3층) ◦건축면적: 1,765㎡ ◦내용: 노후 동행정복지센터 신축 - 동행정복지센터, 노인여가복지시설, 체육시설 등	2024 ~ 2030	430	-	-	430	-	서구	조건부
2차 2	보건환경연구원 주2동 증축공사	◦위치: 유성구 대학로 407 ◦연면적: 6,359㎡ ◦건축면적: 2,296㎡(지상2층) ◦내용: 노후 청사 증축 - 부서 사무공간, 실험실 등	2025 ~ 2027	47	-	47	-	-	보건환경 연구원	조건부
3	대전효문화 뿌리축제	◦위치: 중구 뿌리공원 일원 ◦내용: 개·폐막식, 문중 퍼레이드, 문중 성씨체험, 전국 효문화 청소년 페스티벌, 먹거리장터 등	매년	11	0.2	1.6	9	-	중구	조건부

연번	사 업 명	사 업 량	사업기간	사 업 비 (억원)					관련부서	심사결과
				계	국비	시비	구비	기타		
4	유성 사계절 축제	◦위치: 유림공원 및 온천로 일원 ◦내용: 계절별 테마 축제 추진 - (봄)유성온천문화축제 - (여름)유성재즈 & 맥주페스타 - (가을)유성국화음악회 - (겨울)유성크리스마스축제	매년	13	-	2	11	-	유성구	조건부
수시 1차 5	대전한화생명 볼파크 증축	◦위치: 대전한화생명볼파크 야구장 ◦내용: 야구장 1루측 외야 증축 (관람석 증설 3,000석)	2026 ~ 2028	110	-	82.5	-	27.5 한화	체 육 진흥과	조건부
6	작은내수변 공원 내 복합문화체육 센터 건립 (재심사)	◦위치: 원신흥동 492번지 ◦내용: 작은내수변공원 내 복합문화 체육센터 건립 (수영장, 체육관, 생활문화센터 등)	2020 ~ 2027	297	58.8	123.3	-	115 지방채	체 육 진흥과	조건부
7	누들대전축제	◦위치: 한빛탑 광장(예정) ◦내용: 개막행사, 쿠킹쇼, 요리경연, 체험프로그램, 먹거리부스 운영 등	매년	4.5	-	4	-	0.5 보 조 사업자	식의약안전과	조건부
3차 8	2027 방위산업 부품 · 소재 장비대전	◦위치: 대전컨벤션센터 제1 · 2전시장 ◦내용: 중소 · 벤처기업 보유기술 및 개발부품 전시, 컨퍼런스, 수출상담 - 방위사업청과 공동개최	2027 (격년)	9	5	4	-	-	국 방 바이오 산업과	조건부

연번	사 업 명	사 업 량	사업기간	사 업 비 (억원)					관련부서	심사결과
				계	국비	시비	구비	기타		
9	2027년 대전국제아트페어	◦위치: 대전컨벤션센터 제2전시장 ◦내용: 개막행사, 갤러리 및 화랑 부스 작품전시, 유명작가 초대전, 문화축제 등	매년	7	-	4.5	-	2.5 보 조 사업자	문 화 예술과	조건부
10	가칭대빵축제	◦위치: 원도심 · 엑스포 시민광장 등 ◦내용: 전국 유명빵집 팝업스토어, 로컬 빵집페스타, 마을축제 연계, 원도심 공간활용 부가콘텐츠 운영	매년	40	-	30	-	10 대전 관광 공사	관 광 진흥과	조건부
11	국제한국 미용페스티벌	◦위치: 대전컨벤션센터 제2전시장 ◦내용: 개막행사, 일반부 및 학생부 경기대회, 전시행사, 미용관련 회의 진행 등	매년	3.8	-	2.3	-	1.5 보 조 사업자	식의약 안전과	조건부
12	구암교차로 입체화 사업	◦위치: 구암교차로 (유성생명고등학교 삼거리) ◦내용: 지하차도 신설(L=414m) - 왕복 6~10차로	2026 ~ 2030	497	-	497	-	-	교 통 시설과	조건부
13	대전 동구동락 축제	◦위치: 소제동 동광장로 및 대동천 ◦내용: 개막식, 축하공연, 월드푸드 스트릿, 콘서트, 요리경연대회, 스탬프 투어 등	매년	6.5	-	1.5	5	-	동구	조건부

연번	사 업 명	사 업 량	사업기간	사 업 비 (억원)					관련부서	심사결과
				계	국비	시비	구비	기타		
14	중앙시장 제1공영주차장 주차타워 조성	◦위치: 원동 51-12번지 ◦연면적: 6,594㎡ ◦부지면적: 1,693.6㎡(국, 공유지) ◦내용: 중앙시장 제1공영 주차장을 주차타워로 건립 - 지상 5층, 주차대수 214면	2026 ~ 2030	198	99	49.5	49.5	-	동구	조건부
15	은행선화동 복합커뮤니티센터 신축	◦위치: 선화동 194-1번지 ◦연면적: 3,000㎡ ◦부지면적: 1,376.5㎡ (기 청사부지) ◦내용: 은행동행정복지센터 신축 - 지하1층~지상4층	2027 ~ 2029	175	-	-	175	-	중구	조건부
16	유성구 공공임대주택 (청년특화주택) 사업	◦위치: 궁동 499번지 일원 ◦연면적: 2,793.2㎡ ◦부지면적: 2,094.6㎡ ◦내용: 청년특화주택 건립 (1개동) - 지상10층, 공급호수 56호 (전용25㎡ 단일타입)	2026 ~ 2030	99.9	37	-	31.9	31 지방채	유성구	조건부
17	대덕대청호 물결축제	◦위치: 금강로하스대청공원 일원 ◦내용: 개막식, 뮤직 페스티벌, 지역 예술인 공연, 먹거리존 운영	매년	9	-	-	9	-	대덕구	조건부

22.「지방재정법」제39조에 따른 예산편성과정에 참여한 주민 의견서

— 별책 —

23. 그 밖에 예산의 내용을 명백히 함에 필요한 서류로서 행정안전부장관이 정하는 서류

23-1. 지방보조금관리위원회의 지방보조금 예산 편성 심의에 따른 부적정 지방보조사업

□ 지방보조금관리위원회 심의결과 부적정 지방보조사업 없음

23-2. 운용평가 결과에 따른 예산 삭감·지원 중단 및 폐지 지방보조사업

□ 성과평가 결과

(단위:천 원)

사 업 부서명	사업명	보조 사업자	평가연도(2025) 예산액			부서평가 결과	위원회 심의결과
			계	보조금	사업자 자부담		
자치행정과	민주평화통일자문회의 대전지역회의 사업지원 -대전지역 자문위원 연수	민주평화통일 자문회의 대전지역회의	49,500	49,500	0	매우미흡	매우미흡 (사업종료)
자치행정과	새마을이동빨래방 차량 구입	(사)대전광역시새마을회	115,500	110,000	5,500	매우미흡	매우미흡 (사업종료)
균형발전과	갈마동 복합커뮤니티센터 건립사업 지원	서구	5,500,000	5,500,000	0	미흡	매우미흡 (사업종료)
문화유산과	보문산성 장대루 해체보수	중구	1,037,000	881,450	155,550	매우미흡	매우미흡 (사업종료)
관광진흥과	전국 퍼레이드 경연대회	㈜금강일보사	120,000	110,000	10,000	미흡	매우미흡 (사업종료)
관광진흥과	전국 직장인밴드 대전 경연대회	㈜중도일보사	165,000	150,000	15,000	보통	매우미흡 (예산삭감)
관광진흥과	전국 스트릿댄스 경연대회	㈜뉴스핌대전세종충남	120,000	110,000	10,000	미흡	매우미흡 (사업종료)

사 업 부서명	사업명	보조 사업자	평가연도(2025) 예산액			부서평가 결과	위원회 심의결과
			계	보조금	사업자 자부담		
관광진흥과	전국 대학가요제 리턴즈	㈜금강일보사	120,000	110,000	10,000	보통	매우미흡 (사업종료)
체육진흥과	중점종목 육성고교팀 지원	대전광역시체육회	50,000	50,000	0	매우미흡	매우미흡 (사업종료)
체육진흥과	중점종목 육성대학팀 지원	대전광역시체육회	200,000	200,000	0	매우미흡	매우미흡 (사업종료)
체육진흥과	선수 육성 지원	대전광역시체육회	1,875,000	1,875,000	0	미흡	매우미흡 (사업종료)
식의약 안전과	음식점 입식 테이블 교체 지원사업	5개 자치구	50,000	50,000	0	매우미흡	매우미흡 (사업종료)
노인복지과	저소득 노인 보조보행기 지원	5개 자치구	50,000	50,000	0	미흡	매우미흡 (사업종료)
노인복지과	시 노인연합회 차량	(사)대한노인회대전광역시연합회	58,900	58,900	0	매우미흡	매우미흡 (사업종료)
노인복지과	장기요양등급외자 입소시설(기존) 지원	1개 자치구 / 동구	16,162	16,162	0	미흡	매우미흡 (사업종료)
노인복지과	시니어 치매예방 주산교육	(사)대한노인회대전광역시연합회	50,000	50,000	0	매우미흡	매우미흡 (사업종료)
장애인 복지과	장애인 자립생활체험홈 지원사업 및 종사자 처우개선	대전장애인자립생활센터	154,180	101,000	53,180	매우미흡	매우미흡 (사업종료)
장애인 복지과	성인용 기저귀 교환대 설치	5개 자치구	125,000	125,000	0	매우미흡	매우미흡 (사업종료)
아동보육과	3세 누리보육료 추가지원	5개 자치구	1,537,800	1,537,800	0	미흡	매우미흡 (사업종료)
보훈정책 추진단	무공수훈자회 사무용 컴퓨터	대한민국무공수훈자회 대전광역시지부	1,200	1,200	0	매우미흡	매우미흡 (사업종료)

사 업 부서명	사업명	보조 사업자	평가연도(2025) 예산액			부서평가 결과	위원회 심의결과
			계	보조금	사업자 자부담		
보훈정책 추진단	6.25참전유공자회 사무용 컴퓨터	대한민국624 참전유공자회 대전광역시지 부	1,200	1,200	0	미흡	매우미흡 (사업종료)
보훈정책 추진단	보훈회관 옥상방수공사	대전보훈회관 관리협의회	10,000	10,000	0	미흡	매우미흡 (사업종료)
교육도서관과	국제화센터 설립 지원	동구	5,918,407	2,959,204	2,959,203	매우미흡	매우미흡 (사업종료)
여성가족 청소년과	청소년시설 디지털 체험장비 보급	대전청소년위 캔센터	75,000	75,000	0	매우우수	매우미흡 (사업종료)
여성가족 청소년과	청소년시설 디지털 체험장비 보급	동구,유성구, 대덕구	75,000	75,000	0	매우우수	매우미흡 (사업종료)
공원수목원과	샘머리공원 리모델링	서구	3,000,000	2,100,000	900,000	매우미흡	매우미흡 (사업종료)
농생명정책과	농산물 홍보 및 직거래 행사	5개 자치구청장	10,000	5,000	5,000	매우미흡	매우미흡 (사업종료)
농생명정책과	악취저감 유기질비료 지원	유성구	25,000	8,750	16,250	매우미흡	매우미흡 (사업종료)
운송주차과	송강동 공영주차장 환경개선사업	유성구청장	200,000	200,000	0	미흡	매우미흡 (사업종료)
건설도로과	지하차도 전기시설 지상설치	서구, 유성구	2,500,000	2,500,000	0	매우미흡	매우미흡 (사업종료)
건설도로과	노후 보도 정비	서구, 유성구, 대덕구	900,000	900,000	0	미흡	매우미흡 (주민참여예산 사업종료)
건설도로과	가양비래터널 등 2개소 조도개선사업	동구	300,000	300,000	0	미흡	매우미흡 (사업종료)

사 업 부서명	사업명	보조 사업자	평가연도(2025) 예산액			부서평가 결과	위원회 심의결과
			계	보조금	사업자 자부담		
건설도로과	동대전로 조도개선사업	동구	300,000	300,000	0	미흡	매우미흡 (사업종료)
도시정비과	도시정비사업 지원－도룡동현대아파트용역	유성구청장	62,048	49,638	12,410	매우우수	매우미흡 (사업종료)
도시정비과	도시정비사업 지원－소규모주택정비 관리계획수립용역	중구청장	750,000	600,000	150,000	보통	매우미흡 (사업종료)
도시정비과	도시재정비촉진 지원－상서평촌 재정비촉진지구	대덕구청장	350,000	280,000	70,000	보통	매우미흡 (사업종료)
도시정비과	도시재정비촉진 지원－신탄진 재정비촉진지구	대덕구청장	150,000	120,000	30,000	미흡	매우미흡 (사업종료)
농업기술센터	시설채소 무인방제 및 온습도제어 시스템 보급 시범	지봉구	20,000	14,000	6,000	매우미흡	매우미흡 (사업종료)

※ 성과평가 기준 / 「지방보조금 관리기준(행안부 예규 제273호)」제28조

평가등급	매우우수	우수	보통	미흡	매우미흡
결과반영	계속지원			증액불가	삭감 또는 지원중단

□ 유지필요성 평가 결과

(단위:천 원)

사 업 부서명	사업명	보조 사업자	평가연도(2025) 예산액			부서평가 결과	위원회 심의결과
			계	보조금	사업자 자부담		
관광진흥과	대전 K-힙합페스티벌	대전힙합스트릿댄스협회	297,000	270,000	27,000	보통	매우미흡 (사업종료)
식의약안전과	국제한국미용페스티벌 지원	(사)대한미용사회	370,000	200,000	170,000	미흡	미흡 (예산삭감)

사 업 부서명	사업명	보조 사업자	평가연도(2025) 예산액			부서평가 결과	위원회 심의결과
			계	보조금	사업자 자부담		
자원순환과	가정용 음식물쓰레기 감량 처리기 설치	5개 자치구	280,000	200,000	80,000	미흡	미흡 (사업폐지)
산림복지정책과	숲해설 경연대회	(사)대전세종 충남숲해설가 협회	29,700	23,760	5,940	미흡	미흡 (예산삭감)
농생명정책과	후계농업경영인 첨단기술 실용화 교육 지원	(사)한국농업 경영인대전광 역시연합회	10,800	7,560	3,240	매우미흡	매우미흡 (사업종료)
농생명정책과	로컬푸드 순회수집 지원	5개 자치구청장	160,000	80,000	80,000	매우미흡	매우미흡 (사업종료)
건설도로과	중촌건널목 입체화	중구	2,963,000	2,963,000	0	미흡	미흡 (사업종료)
농업기술센터	노지과원 재해방지 및 ICT시범단지 조성(전환)	이종경	23,770	23,770	0	미흡	매우미흡 (사업종료)
농업기술센터	ICT를 활용한 화훼생산기반 조성(전환)	박진규	30,000	30,000	0	미흡	매우미흡 (사업종료)
농업기술센터	배과원 환경개선 지원	백태현 외 1인	27,500	14,707	12,793	미흡	매우미흡 (사업종료)
농업기술센터	농산부산물 활용 TMR 배합사료 시범	황태영	72,000	18,900	53,100	매우미흡	매우미흡 (사업종료)

※ 유지필요성 평가 기준 / 「지방보조금 관리기준(행안부 예규 제273호)」 제28조

평가등급	매우우수	우수	보통	미흡	매우미흡
결과반영	계속지원			사업폐지*	사업폐지

*유지필요성 평가 미흡일 경우 지방보조금관리위원회 심의에 따라 폐지하지 아니할 수 있음.
단, 폐지하지 아니할 경우 예산동결 또는 10% 이상 예산삭감

23-3. 채무관리계획

< 3호 서식 >

재정 및 채무지표 현황

□ 재 정 현 황

재 정			채무지표		
예산	'25예산 (최종)	86,802억원	일반채무액 (관리채무액)	'25년말	15,864억원 (16,681억원)
	'26예산 (당초) * 수시분 신청시는 최종	77,477억원		'26.6월	15,449억원 (16,212억원)
			※ 우발채무 총액	'25년말	1,250억원
경상 일반 재원	'25결산	35,287억원	관리채무부담도('25)		47.27%
	'26예산 (당초) * 수시분 신청시는 최종	31,365억원	최종예산대비 채무비율('25)		18.28%
재정자립도('26)		36.9%	관리채무상환비 비율('25)		8.03%
재정자주도('26)		56.4%	'27년 발행계획액(A+B) (총액한도)		3,150억원 (3,422억원)
주민1인당 지방세부담액('26)		1,432천원	총액한도내 발행 계획(A)		3,150억원
주민1인당 세외수입액('26)		101천원	기본한도		1,705억원
행정운영경비 비중('26)		8.0%	별도한도(계획)		1,445억원
자체수입 대비 인건비 비중('26)		13.7%	지역개발공채		700억원
채무상환 적립액 ('25년말)		39,938백만원	장기미집행		0억원
			도시철도공채		0억원
			차환발행		745억원
			총액한도 초과 발행계획(B)		0억원
			'27년 상환예정액		262,603백만원

□ 조정교부금 등 법정 지급의무 미이행 및 분식결산 현황(해당시 작성)

(단위: 백만 원)

'25년말 기준 미지급금 현황			최근 3년간('23~'25년) 분식회계 내역		비고
지급기준액	실제 지급액	미지급액	실제 세입액	분식회계에 의한 세입액	
	해당사항없음		해당 사항 없음		

< 4호 서식 >

2027~2031 채무관리계획

Ⅰ. 총괄

○ 채무 등 현황('25년 결산기준)

(단위 : 백만원, %)

관리채무 (A+B)	일반채무 (A)	BTL임차료 (B)	채무지표	
			관리채무부담도	관리채무상환비비율
1,668,117	1,586,402	81,715	47.27%	8.03%

※ 관리채무부담도 = $\frac{\text{관리채무}}{\text{경상일반재원}}$, 관리채무상환비비율 = $\frac{\text{미래4년평균 관리채무상환할액(순지방비)}}{\text{미래4년평균경상일반재원}} \times 100$

< 우발채무 등 현황('25년말 기준) >

(단위 : 백만원)

구 분	우발채무							BTO (MRG 및 SCS 부담추정액)
	계	보증채무 부담행위		예산외 의무부담행위				
		자산유동화 증권[주1]	금융기관 차입금[주2]	공공토지 비축협약[주3]	부지매입 협약[주4]	비용부담 협약[주5]	기타 협약6[주]	
금 액	124,970	0	124,970	0	0	0	0	0

주1) 자치단체에서 자산유동화증권*(대출채권, 매출채권 등)을 매입하는 확약으로 제3자의 채무를 대신 지는 것

* 기업이나 은행이 보유한 자산(부동산, 매출채권, 대출금 등)을 근거로 발행하는 증권으로 채권시장에서 유통

주2) 금융기관에서 건설사, 농업인, 소상공인, 취약계층 등에 사업자금 등을 대출해주고 이를 자치단체에서 보증하는 것

주3) 공공택지, 산업단지, 도로·철도 등 공익사업에 필요한 용지를 적기에 저렴한 가격으로 공급받기 위해 LH 토지은행과 협약

주4) 산업단지, 공동주택 조성 등 자치단체가 일정 시점에 미분양 부지매입, 책임분양 등을 부담하는 협약

주5) 사업시행자, 협약 당사자 등과 투자 비용, 금융비용, 운영 손실 비용 등을 보전하는 협약을 체결하는 경우

주6) 교육청, 대학교 등과 협약을 맺어 학교 용지 부담 및 시설 건립사업, 각종 사업비 지원 등

※ 우발채무 잔액은 기준시점 현재 미래에 현실화될 수 있는 최대치를 반영하되, 근거서류 확인 후 결정

Ⅱ. 일반채무

1. 채무 현황

□ 2026 회계연도 차입 및 상환실적

(단위 : 백만 원)

구 분	'24년말 잔액	'25년 잔액			'26년 잔액(연말 추정액)		
		발행	상환	잔액	발행	상환	잔액
계	1,397,378	342,602	153,578	1,586,402	358,900	265,211	1,680,091
일 반	913,186	157,900	56,243	1,014,843	245,100	166,278	1,093,665
기 타	52,719	113,000	4,012	161,707	43,800	6,325	199,182
공기업	17,600	0	0	17,600	0	1,375	16,225
기 금	413,873	71,702	93,323	392,252	70,000	91,233	371,019

□ 채무의 증감추세 및 원인

【 채무 증감 추세 】

(단위 : 백만 원, %)

구 분	'22년	'23년	'24년	'25년	'26년	연평균 증감률
잔 액	1,004,299	1,208,311	1,397,378	1,586,402	1,680,091	13.73%
발 행 액	266,040	325,179	373,999	342,602	358,900	7.77%
상 환 액	109,386	121,167	184,932	153,578	265,211	24.78%

※ 연평균증감률 = [('26년/'22년)$^{1/4}$- 1] × 100(%)

【 채무의 증감 원인 】

○ 대규모 재원이 소요되는 주요 SOC사업의 원활한 추진을 위한 지방채 발행과 자동차 거래 증가로 인한 지역개발채권발행 증가가 주요원인

- **('22년)** 지역개발채권발행액 812억원, 지역개발채권 상환액 701억원
  지역개발지원금(지방재정공제회) 등 발행액 1,848억원, 모집공채 등 상환액 392억원
- **('23년)** 지역개발채권발행액 762억원, 지역개발채권 상환액 719억원
  지역개발지원금(지방재정공제회) 등 발행액 2,490억원, 모집공채 등 상환액 493억원
- **('24년)** 지역개발채권발행액 719억원, 지역개발채권 상환액 770억원
  지역개발지원금(지방재정공제회) 등 발행액 3,021억원, 모집공채 등 상환액 1,079억원
- **('25년)** 지역개발채권발행액 717억원, 지역개발채권 상환액 933억원
  지역개발지원금(지방재정공제회) 등 발행액 2,709억원, 모집공채 등 상환액 603억원
- **('26년)** 지역개발채권발행액 700억원, 지역개발채권 상환액 912억원
  지역개발지원금(지방재정공제회) 등 발행액 2,889억원, 모집공채 등 상환액 1,740억원

2. 채무 전망

□ 2027 회계연도 채무 전망

(단위 : 백만 원)

'26년말 잔액 추정액(A)	'27년(계획)		'27년말 잔액 추정액 (A+B-C)
	발행액(B)	상환액(C)	
1,680,091	315,000	262,603	1,732,488

※ 2027 회계연도 발행 및 상환 추정액을 작성

□ 2027~2031 회계연도 채무 전망

○ 대내외 경기 불확실성과 저성장 기조에 따른 지방세수 및 지방교부세 등 세입 여건의 변동성이 지속되는 가운데, 복지 분야 의무지출 증가와 도시철도 2호선 등 대규모 투자사업의 본격 추진으로 사업 시행 등으로 지방재정 상황은 갈수록 악화될 것으로 예측되지만, 지방재정 건전성 유지를 위하여 지방채 발행 규모를 상환 여력과 연계하여 합리적으로 관리하고, 순세계잉여금 등 가용재원을 활용한 기존 지방채의 원금 상환을 우선 추진하여 채무 부담을 완화하고자 함.

3. 채무 관리방안

□ 채무 관리목표

○ 발행 및 상환(총괄)

(단위 : 백만 원, %)

구 분	계	'27년	'28년	'29년	'30년	'31년	연평균 증감률
일반채무 잔액		1,732,488	1,651,389	1,552,271	1,503,169	1,453,159	△4.3%
증 감 액(a-b)	△226,932	52,397	△81,099	△99,118	△49,102	△50,010	△14.9%
발 행 액(a)	972,500	315,000	193,500	137,000	166,000	161,000	△15.4%
지역개발채권	350,000	70,000	70,000	70,000	70,000	70,000	0.0%
상 환 액(b)	1,199,432	262,603	274,599	236,118	215,102	211,010	△5.3%
지역개발채권	371,019	81,240	76,179	71,898	71,702	70,000	△3.7%

※ 시군구의 경우 '지역개발채권'란에는 시도의 지역개발기금에서 차입 또는 상환한 금액을 기재

※ 연평균증감률 = $[('31년/'27년)^{1/4} - 1] \times 100(\%)$

○ 회계별 채무관리 목표액

(단위 : 백만 원)

구 분		계	'27년	'28년	'29년	'30년	'31년
채무관리목표*	계 (A-B)	△226,932	52,397	△81,099	△99,118	△49,102	△50,010
	일반회계	△139,182	66,968	△53,145	△83,907	△35,910	△33,188
	기타특별회계	△58,536	△1,956	△20,400	△11,938	△9,455	△14,787
	공기업특별회계	△8,195	△1,375	△1,375	△1,375	△2,035	△2,035
	기 금	△21,019	△11,240	△6,179	△1,898	△1,702	0
발행계획액	계 (A)	972,500	315,000	193,500	137,000	166,000	161,000
	일반회계	582,500	230,000	116,500	60,500	90,000	85,500
	기타특별회계	40,000	15,000	7,000	6,500	6,000	5,500
	공기업특별회계	0	0	0	0	0	0
	기 금	350,000	70,000	70,000	70,000	70,000	70,000
상환예정액	계 (B)	1,199,432	262,603	274,599	236,118	215,102	211,010
	조기상환액**	0	0	0	0	0	0
	일반회계	721,682	163,032	169,645	144,407	125,910	118,688
	조기상환액	0	0	0	0	0	0
	기타특별회계	98,536	16,956	27,400	18,438	15,455	20,287
	조기상환액	0	0	0	0	0	0
	공기업특별회계	8,195	1,375	1,375	1,375	2,035	2,035
	조기상환액	0	0	0	0	0	0
	기 금	371,019	81,240	76,179	71,898	71,702	70,000
	조기상환액	0	0	0	0	0	0

* 채무관리목표, 발행계획액, 상환예정액은 당해연도 발생기준

** 조기상환액은 회계연도를 달리하는 경우에 한하며, 조기상환 목표는 자치단체의 실정에 맞도록 자율설정(당해연도 기한도래가 예정된 상환액은 제외)

○ 채무관리 목표

- 연도별 적정한 채무발행 및 채무상환을 통한 채무관리목표액 설정
- 투자심사 강화 및 중기지방재정계획의 적정 이행으로 신규 지방채발행 억제
- 적극적인 고금리 지방채의 조기상환 및 저금리 차환으로 이자 비용 절감

□ 채무 관리방안

【 조기상환 관련 】

○ 순세계잉여금 활용 현황 및 계획

(단위 : 백만 원, %)

현황('25회계연도)/ 계획('26회계연도)		순세계잉여금 활용			비율 (B/A)
		계 (B)	채무상환 적립	조기상환	
'25회계연도 순세계잉여금(A)	144,166	0	0	0	0.0
'26회계연도 순세계잉여금(A)	120,000	0	0	0	0.0

※ '25회계연도 순세계잉여금(일반회계) 활용 현황은 실제 금액 작성, '26회계연도 순세계잉여금(일반회계) 활용 현황은 계획 금액 작성

※ 당해연도 기한도래가 예정된 상환액은 제외

【 감축재원 확보 관련 】

○ 감축재원 확보방안

- 차환채, 지역개발채권 및 필수 SOC 투자재원 등 최소한의 지방채를 제외한 불요 불급한 신규 지방채 발행 억제
- 지방세원 발굴을 통한 세입기반 증대, 지방세·세외수입 체납액 징수 및 관리강화, 신규 기준재정수요 통계 반영 건의를 통한 지방교부세 확대 등 지방자주재원 확충
- 대형사업에 대한 투자사업 평가와 사업 재조정 실시, 내부 경상경비 절감 등을 통한 재정구조 개선으로 재원 마련

Ⅲ. 우발채무

1. 우발채무 현황

□ 우발채무 추이

(단위 : 백만 원)

유 형 별		'25년말	'26년말	증감
계		**124,970**	**120,470**	**△4,500**
보증채무부담행위	소계	124,970	120,470	△4,500
	자산유동화 증권			
	금융기관 차입금	124,970	120,470	△4,500
예산외 의무부담	소계			
	공공토지비축협약			
	부지매입협약			
	비용부담 협약			
	기타 협약			

※ '26년도말 추정액을 작성 / (2026. 11. 5.) 45억 원 채무상환 예정

□ 우발채무 내역

① 자산유동화 증권

○ 해당 사항 없음

② 금융기관 차입금

보증채무부담행위

【 천변도시고속화도로 사업 】

○ 사업개요 및 보증내역

- 위　　치 : 원촌교 ~ 엑스포지하차도, 한밭대교
- 제　　원 : 연장 4.9km, 폭 28.5m(6차로), 지하차도 1개, 교량 2개
- 사 업 비 : 1,818억원【민자 1,645(금융채무 1,585, 자기자본 60) / 시비 173】
- 운 영 자 : 대전천변도시고속화도로(주) / 이지스, 화홍, 두산산업개발(주)
- 운영기간 : '04. 9. 6. ~ '31. 12. 18. / 공사기간 : '01. 12. 20. ~ '04. 7. 31.
- 보증기간 : '21. 11. 5. ~ '31. 12. 20.

사업명	'25년 말 보증채무 현황(단위: 천 원)			채권자
	보증금액	채무자	현재액	
계	**124,969,700**		**124,969,700**	
대전천변도시 고속화도로	71,500,000	대전천변도시 고속화도로(주)	71,500,000	KB증권 등 공모사채
	37,410,600		37,410,600	중소기업은행
	16,059,100		16,059,100	하나은행

③ 공공토지비축협약

○ 해당 사항 없음

④ 부지매입협약

○ 해당 사항 없음

⑤ 비용부담 협약

○ 해당 사항 없음

⑥ 기타 협약

○ 해당 사항 없음

2. 우발채무 전망

□ 2027회계연도 우발채무 전망

(단위 : 백만 원)

유 형 별		'26년말 (A)	'27년말 전망			전년대비 (B-A)
계			발생	해소	잔액(B)	
보증채무 부담행위	소계	120,470	0	6,000	114,470	△6,000
	자산유동화 증권					
	금융기관 차입금	120,470	0	6,000	114,470	△6,000
예산외 의무부담	소계					
	공공토지비축협약					
	부지매입협약					
	비용부담 협약					
	기타 협약					

※ 2027회계연도 발생 및 해소 추정액에 근거하여 작성

□ 2027~2031회계연도 우발채무 전망

(단위 : 백만 원)

유 형 별		'27년	'28년	'29년	'30년	'31년
계		114,470	107,470	100,470	92,470	84,470
보증채무부 담행위	소계	114,470	107,470	100,470	92,470	84,470
	자산유동화 증권					
	금융기관 차입금	114,470	107,470	100,470	92,470	84,470
예산외 의무부담	소계					
	공공토지비축협약					
	부지매입협약					
	비용부담 협약					
	기타 협약					

○ 대전천변고속화도로의 운영수입 증가 등 지속적 운영개선 노력으로 상환재원 확보 가능('13년부터 경영흑자, '22년부터 원금상환)

– 보증채무 상환계획(억원) : '27년(60), '28년(70) '29년(70), '30년(80), '31년(80), '31년 이후(845)

3. 우발채무 관리방안

□ 총괄

○ 채무 발생 엄격제한

- **(대　　상)** 도시개발, 택지개발, 산업단지 개발 등 주요투자사업
- **(주요내용)** 채무보증, 부지매입 확약(책임분양), 수익권 인수, 토지리턴제 등
- **(추진방법)** 투자심사를 통한 철저한 타당성 검토로 우발채무 엄격제한

□ 유형별 관리방안

① 자산유동화 증권

○ 해당 사항 없음

② 금융기관 차입금

□ 보증채무부담행위

【 천변도시고속화도로 사업 】

○ (전망 및 근거)

- 2012. 6. 1. 유료도로인 천변도시고속화도로의 통행요금 조정 및 인상과 통행량의 증가로 지속적으로 통행료수입이 증가될 것으로 예상되며, 향후 수입액으로 보증 채무액을 감축하여 재정건전성 제고

○ (관리방안)

- **(교통인프라 확충)** 교통량 증대를 위한 주변도로와의 연계기능 강화
  ▶ 대전역~세종시 BRT완공('16년) 및 회덕IC 개통 계획 등
- **(통 행 료 인 상)** 물가 상승률 반영, 단계적 요금 인상 방안 검토
- **(통합재정안정화기금)** 순세계잉여금 일정액 등 적립 후 확정채무 전환 시 활용
  ▶ 2025년 말 통합재정안정화기금(재정안정화 계정) 적립액: 399억원
- **(보증채무 상환)** 연차별 채무원금 분할상환으로 보증채무액 감소
  ▶ '22년 20억원, '23년 40억원, '24년 30억원, '25년 60억원, '26년 45억원, '27년 60억원, '28년 70억원, '29년 70억원, '30년 80억원 등 연차별 상환계획

③ 공공토지비축협약

○ 해당 사항 없음

④ 부지매입협약

○ 해당 사항 없음

⑤ 비용부담 협약

○ 해당 사항 없음

⑥ 기타 협약

○ 해당 사항 없음

Ⅳ. BTO사업의 MRG 및 SCS

□ MRG 및 SCS 추이

(단위 : 백만 원)

유 형 별	'25년말	'26년말	증감
BTO사업의 MRG 및 SCS		해당 사항 없음	

□ MRG 및 SCS 내역

○ 해당 사항 없음

□ 2027 회계연도 MRG 및 SCS 전망

(단위 : 백만 원)

유 형 별	'26년말 (A)	'27년말 전망			전년대비 (A-B)
		발생	해소	잔액(B)	
BTO사업의 MRG 및 SCS			해당 사항 없 음		

※ 2027 회계연도 발생 및 해소 추정액에 근거하여 작성

□ 2027~2031 회계연도 MRG 및 SCS 전망

(단위 : 백만 원)

유 형 별	'27년	'28년	'29년	'30년	'31년
BTO사업의 MRG 및 SCS			해당 사항 없 음		

□ MRG 및 SCS 관리방안

○ 해당 사항 없음

붙임 4-1 **지방채 발행사업 내역**

(단위 : 억 원, '26년 6월말 현재 잔액 기준)

연번	사업명	지방채 발행액		발행일	상환완료 예정일
		총발행액	현 잔액		
합계		**16,926**	**15,449**		
1	구암119안전센터 이전	10	1	2015-12-01	2027-05-31
2	계백로 우회도로 건설	42	19	2015-11-30	2030-09-09
3	외삼~유성복합터미널 도로 건설	50	19	2019-07-16	2029-06-30
4	대전국제전시컨벤션센터 건립	120	49	2019-12-20	2029-09-30
5	미집행 공원녹지 토지매입	1,390	1,321	2020-02-03	2035-12-09
6	홍도동 과선교 개량(지하화) 공사	123	68	2020-05-29	2031-12-20
7	대전산업단지 서측진입도로 건설공사	150	75	2020-07-24	2030-06-30
8	유성광역복합환승센터 진입도로 개설	60	33	2020-09-15	2031-12-20
9	구암다가온 건립	118	65	2020-09-15	2031-12-20
10	서대전IC~두계3가(국도4호선) 확장	45	9	2020-09-29	2026-11-30
11	신일동 소각장 소각시설 설치	57	31	2020-10-26	2031-12-20
12	반려동물공원 조성	68	37	2020-10-26	2031-12-20
13	초고속 자가통신망 구축	48	26	2020-10-26	2031-12-20
14	개방형 수장고 건립공사	35	19	2020-10-26	2031-12-20
15	도시철도 1호선 환승주차장 건설	14	7	2020-10-28	2030-09-30
16	보문산 대사지구 광장 및 주차장 조성	25	5	2020-12-21	2027-05-31
17	장동문화공원 조성	40	8	2020-12-21	2027-05-31
18	용호천 생태하천 조성	40	8	2020-12-21	2027-05-31
19	주원천 생태하천 조성	75	15	2020-12-21	2027-05-31
20	공공어린이재활병원 건립	20	4	2020-12-21	2027-05-31
21	대덕특구 융합연구혁신센터 조성사업	130	73	2021-03-10	2030-12-31

(단위 : 억 원, '26년 6월말 현재 잔액 기준)

연번	사업명	지방채 발행액		발행일	상환완료 예정일
		총발행액	현 잔액		
22	홍도동 과선교 개량(지하화) 공사	110	110	2021-06-03	2036-03-09
23	신일동 소각장 소각시설 설치	70	42	2021-06-09	2031-03-31
24	고금리 금융채 모집공채(차환)	170	170	2021-06-30	2036-03-09
25	대전국제전시컨벤션센터 건립	296	296	2021-09-30	2036-06-09
26	반려동물공원 조성	20	8	2021-12-15	2028-05-31
27	대덕과학문화의거리 조성사업	22	9	2021-12-15	2028-05-31
28	지역거점별 소통협력공간 조성	20	8	2021-12-15	2028-05-31
29	공공어린이재활병원 건립사업	20	8	2021-12-15	2028-05-31
30	중앙로프로젝트 마중물사업	20	8	2021-12-15	2028-05-31
31	구암다가온 건립	20	8	2021-12-15	2028-05-31
32	기성119안전센터 신설	30	21	2021-12-15	2033-05-31
33	지역개발채권 상환	912	912	2021-01-01	2026-01-01
34	화산천 생태하천 조성	20	8	2022-04-27	2028-05-31
35	회덕 I·C 건설	130	78	2022-06-01	2028-11-30
36	고금리 금융채 모집공채(차환)	170	133	2022-10-11	2032-09-30
37	구암다가온 건립	35	27	2022-10-11	2032-09-30
38	초고속 자가통신망 구축	15	12	2022-12-12	2032-12-12
39	대전 스타트업파크 조성	25	20	2022-12-12	2032-12-12
40	도시철도 시스템 개선 사업	40	33	2022-12-12	2032-12-12
41	충청권광역철도 1단계 건설	65	53	2022-12-12	2032-12-12
42	정림중~버드내교간 도로개설	80	65	2022-12-12	2032-12-12
43	서대전IC~두계3가(국도4호선) 확장	19	15	2022-12-12	2032-12-12
44	용수골~남간정사 도로개설	20	16	2022-12-12	2032-12-12
45	중앙로프로젝트 마중물사업	54	44	2022-12-12	2032-12-12
46	신탄진다가온 건립	20	16	2022-12-12	2032-12-12

(단위 : 억 원, '26년 6월말 현재 잔액 기준)

연번	사업명	지방채 발행액		발행일	상환완료 예정일
		총발행액	현 잔액		
47	낭월다가온 건립	23	19	2022-12-12	2032-12-12
48	제2 시립도서관 건립	40	33	2022-12-12	2032-12-12
49	베이스볼 드림파크 조성	68	55	2022-12-12	2032-12-12
50	국민체육센터 건립(생활밀착형)	38	31	2022-12-12	2032-12-12
51	재해구호기금 조성	73	59	2022-12-12	2032-12-12
52	공공어린이재활병원 건립	30	24	2022-12-12	2032-12-12
53	대전산업단지 재생사업 주차장 조성공사	52	42	2022-12-12	2032-12-12
54	주원천 하천재해 예방사업	60	49	2022-12-12	2032-12-12
55	중부소방서 신축(부사119안전센터 신축이전 포함)	28	23	2022-12-12	2032-12-12
56	제2폐기물 처리시설 조성	560	455	2022-12-12	2032-12-12
57	차세대 지능형 교통시스템(C-ITS) 구축사업	45	37	2022-12-12	2032-12-12
58	한남대 캠퍼스혁신파크 선도사업 지원	40	33	2022-12-12	2032-12-12
59	태양광 기업공동활용 연구센터 구축	65	53	2022-12-12	2032-12-12
60	스마트시티 챌린지 사업	33	27	2022-12-12	2032-12-12
61	지역개발채권 상환	812	812	2022-01-01	2027-01-01
62	제2폐기물 처리시설 조성	804	704	2023-07-12	2033-06-30
63	베이스볼 드림파크 조성	180	144	2023-09-01	2029-11-30
64	3.8민주의거 기념관 건립	58	54	2023-12-19	2033-12-19
65	이사동 유교 전통의례관 건립	23	22	2023-12-19	2033-12-19
66	재해구호기금 조성	84	79	2023-12-19	2033-12-19
67	정림중~버드내교간 도로개설	39	37	2023-12-19	2033-12-19
68	대덕특구 동측진입도로 개설	40	38	2023-12-19	2033-12-19
69	외삼~유성복합터미널 도로 건설	25	23	2023-12-19	2033-12-19

(단위 : 억 원, '26년 6월말 현재 잔액 기준)

연번	사업명	지방채 발행액		발행일	상환완료 예정일
		총발행액	현 잔액		
70	대전역세권재정비 촉진	90	84	2023-12-19	2033-12-19
71	대덕구 오정동 일원 하수관로 정비사업	58	54	2023-12-19	2033-12-19
72	대전천 일원 하수관로 정비사업	52	49	2023-12-19	2033-12-19
73	재난관리기금 조성	170	159	2023-12-19	2033-12-19
74	평촌일반산업단지 공업용수도 건설	57	53	2023-12-19	2033-12-19
75	평촌 일반산업단지 지원도로 개설	54	51	2023-12-19	2033-12-19
76	지자체-대학 협력기반 지역혁신사업	78	73	2023-12-19	2033-12-19
77	방산혁신클러스터사업	24	23	2023-12-19	2033-12-19
78	주민공동이용시설 건립	47	44	2023-12-19	2033-12-19
79	지역개발채권 상환	762	762	2023-01-01	2028-01-01
80	제2폐기물 처리시설 조성	433	419	2024-06-24	2034-03-31
81	충청권광역철도 1단계 건설	156	151	2024-06-24	2034-03-31
82	도시철도2호선 건설	148	148	2024-07-26	2034-06-30
83	주민공동이용시설 건립	63	63	2024-07-26	2034-06-30
84	방산혁신클러스터사업	50	50	2024-07-26	2030-11-30
85	정림중~버드내교간 도로개설	60	60	2024-07-26	2030-11-30
86	회덕 I·C 건설	56	56	2024-07-26	2030-11-30
87	용운주공2단지 주변 도로 개설	60	60	2024-07-26	2030-11-30
88	유성대로 연결도로(2구간) 개설	59	59	2024-11-22	2039-09-09
89	지자체-대학 협력기반 지역혁신사업	49	49	2024-11-22	2039-09-09
90	제2 시립도서관 건립	27	27	2024-11-22	2039-09-09
91	베이스볼 드림파크 조성	100	100	2024-11-22	2039-09-09
92	한밭도서관내 복합문화체육센터 건립	44	44	2024-11-22	2039-09-09
93	길치근린공원내 복합문화체육센터 건립	37	37	2024-11-22	2039-09-09

(단위 : 억 원, '26년 6월말 현재 잔액 기준)

연번	사업명	지방채 발행액		발행일	상환완료 예정일
		총발행액	현 잔액		
94	도시재생뉴딜사업(지원)	39	39	2024-11-22	2039-09-09
95	대전추모공원 제4봉안당 건립사업	14	14	2024-11-22	2039-09-09
96	서구 내동 일원 하수관로 정비사업	56	56	2024-11-22	2039-09-09
97	도로시설물 긴급보수	24	24	2024-11-22	2039-09-09
98	절암천 자연재해 위험 개선지구 정비사업	14	14	2024-11-22	2039-09-09
99	대동하늘공원 조성사업	10	10	2024-11-22	2039-09-09
100	국제과학비즈니스벨트 거점지구 단지형 외국인 투자지역 조성	65	65	2024-12-13	2026-12-14
101	사회적경제혁신타운 조성	25	25	2024-12-13	2026-12-14
102	재해구호기금 조성	92	92	2024-12-13	2026-12-14
103	중촌건널목 입체화	37	37	2024-12-13	2026-12-14
104	더퍼리근린공원 조성	20	20	2024-12-13	2026-12-14
105	베이스볼 드림파크 조성	205	205	2024-12-13	2026-12-14
106	안영생활체육시설단지2단계 사업	100	100	2024-12-13	2026-12-14
107	재난관리기금 조성	186	186	2024-12-13	2026-12-14
108	공모공채(차환) 외 7건(차환)	224	224	2024-12-19	2039-09-09
109	고금리 금융채 모집공채(차환)	65	65	2024-12-19	2031-05-31
110	대동천 자연재해위험 개선지구 정비사업	20	20	2024-12-19	2039-09-09
111	노인복지시설 기능보강	30	30	2024-12-19	2039-09-09
112	유등천 좌안 자전거보행자 데크설치	20	20	2024-12-19	2039-09-09
113	대전 1,2산단 하수관로 분류화사업	10	10	2024-12-19	2039-09-09
114	사회적경제혁신타운 조성	60	60	2024-12-19	2039-09-09
115	제2 시립도서관 건립	65	65	2024-12-19	2039-09-09
116	보문산 전망대 조성	32	32	2024-12-19	2039-09-09
117	길치근린공원 내 국민체육센터 건립 (생활밀착형)	47	47	2024-12-19	2039-09-09

(단위 : 억 원, '26년 6월말 현재 잔액 기준)

연번	사업명	지방채 발행액		발행일	상환완료 예정일
		총발행액	현 잔액		
118	동구 삼정동 시내버스 공영차고지 조성	34	34	2024-12-19	2039-09-09
119	용운주공2단지 주변 도로 개설	80	80	2024-12-19	2039-09-09
120	고금리 금융채 모집공채(차환)	105	105	2024-12-19	2039-09-09
121	지역개발채권 상환	719	719	2024-01-01	2029-01-01
122	대전학발전소 건립	30	30	2025-01-14	2031-05-31
123	사회적경제혁신타운 조성	17	17	2025-01-14	2031-05-31
124	도시철도2호선 건설	305	305	2025-07-25	2035-06-30
125	마중물 플라자 조성사업	20	20	2025-08-27	2031-12-31
126	도시철도2호선 건설	78	78	2025-08-27	2027-08-27
127	마중물 플라자 조성사업	30	30	2025-08-27	2027-08-27
128	재난관리기금 조성	191	191	2025-08-27	2027-08-27
129	스마트물류 기술 실증지원사업	22	22	2025-08-27	2027-08-27
130	로봇드론 지원센터 조성사업	21	21	2025-08-27	2027-08-27
131	방산혁신클러스터사업	25	25	2025-08-27	2027-08-27
132	대전테크노파크 추가 조성사업	30	30	2025-08-27	2027-08-27
133	대전산업단지 완충저류시설 설치	16	16	2025-08-27	2027-08-27
134	주민공동이용시설 건립	50	50	2025-08-27	2027-08-27
135	3대하천 퇴적토 정비공사	100	100	2025-08-27	2027-08-27
136	유성복합터미널 건립사업	87	87	2025-08-27	2027-08-27
137	대전추모공원 제4봉안당 건립사업	30	30	2025-08-27	2027-08-27
138	정림중~버드내교간 도로개설	45	45	2025-08-27	2027-08-27
139	국방우주 소부장 3D프린팅 공동제조센터 구축	20	20	2025-08-27	2027-08-27
140	안영생활체육시설단지2단계 사업	100	100	2025-09-24	2028-09-22
141	재해구호기금 조성	28	28	2025-09-24	2028-09-22

(단위 : 억 원, '26년 6월말 현재 잔액 기준)

연번	사업명	지방채 발행액		발행일	상환완료 예정일
		총발행액	현 잔액		
142	판암근린공원 조성사업	10	10	2025-09-24	2028-09-22
143	신교통수단(무궤도 트램) 시범사업	94	94	2025-09-24	2028-09-22
144	작은내수변공원내 복합문화체육센터 건립	11	11	2025-09-24	2028-09-22
145	베이스볼 드림파크 조성	200	200	2025-09-24	2028-09-22
146	대전산업단지 재생사업 주차장 조성공사	37	37	2025-09-24	2028-09-22
147	사회복지회관 건립	84	84	2025-09-24	2028-09-22
148	대덕특구 동측진입도로 개설	60	60	2025-09-24	2028-09-22
149	평촌일반산업단지 하수종말처리시설 연계처리 관거사업	80	80	2025-09-24	2028-09-22
150	평촌일반산업단지 공업용수도 건설	20	20	2025-09-24	2028-09-22
151	동구 생활체육시설 조성사업	10	10	2025-09-24	2028-09-22
152	재해구호기금 조성	67	67	2025-11-26	2029-11-26
153	중부소방서 신축(부사119안전센터 신축이전 포함)	20	20	2025-11-26	2029-11-26
154	제2대전문학관 건립	40	40	2025-11-26	2029-11-26
155	제2폐기물 처리시설 조성	141	141	2025-11-26	2029-11-26
156	도시철도2호선 건설	590	590	2025-12-22	2040-09-09
157	지역개발채권 상환	410	410	2025-01-01	2030-01-01
158	지역개발채권 상환	307	307	2025-08-01	2030-01-01
159	대전 도시철도 1호선 식장산역 건설	15	15	2026-03-20	2035-12-30
160	스마트물류 기술 실증지원사업	15	15	2026-02-20	2035-12-30
161	방산혁신클러스터사업	20	20	2026-02-20	2035-12-30
162	로봇드론 지원센터 조성사업	20	20	2026-02-20	2035-12-30
163	대전추모공원 제4봉안당 건립사업	15	15	2026-02-20	2035-12-30

※ '26. 6월말 현재 상환이 완료되지 않은 모든 지방채 발행사업에 대하여 작성

붙임 4-2 | 지역개발공채 발행실적 및 발행계획

1. 2025년 발행실적

(단위 : 백만 원)

분야별	건수	분기별 발행액					건 당 평균액
		계	1/4	2/4	3/4	4/4	
계	58,662	72,557	17,235	19,178	18,227	17,917	1,237
1. 자동차신규등록	27,228	36,116	9,557	9,619	8,169	8,771	1,326
2. 자동차이전등록	22,122	8,602	2,103	1963	2,606	1,930	389
3. 중기등록	-	-	-	-	-	-	-
4. 자동차관련사업 면허	-	-	-	-	-	-	-
5. 수익적인허가	-	-	-	-	-	-	-
6. 기타허가 및 신고	351	559	142	284	87	46	1,,593
7. 각종계약체결	8,961	27,280	5,433	7,312	7,365	7,170	3,044
8. 국공유재산 매각·임대	-	-	-	-	-	-	-

2. 2026년 발행실적(추정)

(단위 : 백만 원)

분야별	건수	분기별 발행액					건 당 평균액
		계	1/4	2/4	3/4	4/4	
계	49,559	70,000	13,846	14,807	12,399	28,948	828
1. 자동차신규등록	22,351	37,000	8,084	7,717	6,972	14,227	1,019
2. 자동차이전등록	18,466	7,500	1,823	1,900	1,838	1,939	301
3. 중기등록	-	-	-	-	-	-	-
4. 자동차관련사업 면허	-	-	-	-	-	-	-
5. 수익적인허가	-	-	-	-	-	-	-
6. 기타허가 및 신고	203	500	113	135	54	198	1,488
7. 각종계약체결	8,539	25,000	3,826	5,055	3,535	12584	1,454
8. 국공유재산 매각·임대	-	-	-	-	-	-	-

3. 2027년 발행 전망

(단위 : 백만 원)

분야별	건수	분기별 발행전망					건 당 평균액
		계	1/4	2/4	3/4	4/4	
계	58,790	70,000	17,235	19,177	18,227	15,361	1,191
1. 자동차신규등록	27,561	35,033	9,557	9,619	8,169	7,688	1,271
2. 자동차이전등록	22,772	8,546	2,103	1,962	2,606	1,875	375
3. 중기등록	-	-	-	-	-	-	-
4. 자동차관련사업 면허	-	-	-	-	-	-	-
5. 수익적인허가	-	-	-	-	-	-	-
6. 기타허가 및 신고	400	657	142	284	87	144	1,643
7. 각종계약체결	8,057	25,764	5,433	7,312	7,365	5,654	3,198
8. 국공유재산 매각·임대	-	-	-	-	-	-	-

붙임 4-3 도시철도공채 발행실적 및 발행계획

1. 2025년 발행실적 / 해당사항 없음

2. 2026년 발행실적(추정) / 해당사항 없음

3. 2027년 발행 전망 / 해당사항 없음

붙임 4-4 보증채무부담행위 명세

(단위 : 백만 원)

구 분	사업명	보증채무부담행위 현황					채 권 자	비 고
		보증금액	보증기간	채무자	상환기간	현재액		
계	대전천변도시 고속화도로	120,470	2031.12	대전천변 도시고속화도로(주)	2031.12	120,470	KB증권, 하나은행 등	

※ 매연도말 기준 건수 기재작성

붙임 4-5 예산외 의무부담 명세

(단위 : 백만 원)

구 분	사업명	유형	예산외 의무부담 현황					비고
			부담액	부담일	부담상대방	부담종료일	현재액	
계					해당사항 없음			

붙임 4-6 BTL 사업 명세

(단위 : 억 원)

구 분	민 간 사업자	계약기간	민 간 투자비	임대료로 지급할 총액	BTL 지급실적(계획)					
					'25년까지		'26년		잔액	
					국비	지방비	국비	지방비	국비	지방비
계			2,420	3,786	642	1,878	47	141	267	811
하수관로정비 사업 1단계	대전아랫물길 주식회사	'11.11.16.~ '31.11.15.	1,458	2,249	442	1,151	30	79	152	395
하수관로정비 사업 2단계	대전맑은물 주식회사	'13.10.9~ '33.10.8.	962	1,537	200	727	17	62	115	416

※ 완공되어 임대료를 지급하는 BTL 사업에 한하여 작성

붙임 4-7 BTO 사업 명세

(단위 : 원)

사업명	운영권자	총사업비	계약기간	MRG 및 SCS			
				보장내역	지급실적 ('25년까지)	'26년 지급예정액	예정잔액
계		382,764,000,000					
대전천변 고속화사업	DRECL	181,800,000,000	'04.9.6~ '31.12.20	교통위험 지원금지급	없음	없음	
남대전화물자동차 공영차고지 건설	SK에너지(주)	12,900,000,000	'12.1.25~ '32.1.24	없음	〃	〃	
노은역 동편광장 지하주차장 건설	(주)리차드텍	14,879,000,000	'11.2.16~ '41.2.15	〃	〃	〃	
환경에너지 종합타운 조성	대전그린 에너지센터(주)	173,185,000,000	'18.3.8~ '33.3.7	〃	〃	〃	

※ 교통위험지원금 : 실제 교통수입이 합의된 조건 수입에 비해 현저하게 적은 경우의 지원금

상 수 도 사 업

1. 2027년도 상수도사업 운영계획

2. 사업예산 및 자본예산 사업명세서

3. 급여비 명세서

4. 계속비 사업 조서

5. 채무부담행위 조서

6. 예정대차대조표 및 예정손익계산서

1. 2027년도 대전광역시 상수도사업 운영계획

가. 총괄

구 분		단 위	2027년도	2026년도	증감	비고
(1) 보급계획	1) 행정구역총인구(A)	천명	1,465	1,465	0	
	2) 급 수 인 구(B)	천명	1,464	1,464	0	
	3) 보 급 률(B/A×100)	%	99.96	99.96	0	
(2) 시설계획	1) 취 수 용 량	천㎥/일	1,350	1,350	0	
	2) 시설용량(최대생산능력)	천㎥/일	1,350	1,350	0	
	3) 급 수 전 수	전	136,954	137,076	△122	
	4) 송·배수관 총연장	㎞	2,703	2,696	7	
	5) 급수관 총연장	㎞	1,266	1,257	9	
	6) 노 후 관 교 체	㎞	47.1	49.3	△2.2	
(3) 생산 및 급수계획	1) 연간 총 생산량(C)	천㎥	221,939	220,732	1,207	
	2) 1일 평균 생산량 (D=C/365)	천㎥	608	605	3	
	3) 연간 총급수량(조정)(E)	천㎥	210,886	206,187	4,699	
	4) 1일 평균 급수량(E/365)	천㎥	578	565	13	
	5) 1일1인평균급수량(D/B×1000)	L	415	413	2	
	6) 유 수 율(E/C×100)	%	95.02	93.4	1.62	
	7) ㎥당 평균요금 (연간급수수익 / 연간조정량)	원	671.47	670.40	1.07	
(4) 인력관리 계 획	계	명	488	488	0	
	1) 일 반 직	명	265	265	0	
	2) 연 구 직	명	11	11	0	
	3) 일반직(전담직위)	명	0	0	0	
	4) 직종개편 일반직	명	46	46	0	
	5) 기타직(청원경찰)	명	49	49	0	
	6) 무기계약근로자	명	117	117	0	
(5) 자 산 평 가 액		억원	8,940	8,956	△16	

나. 주요투자사업

사 업 명	사 업 내 역	'27년도 사업비 (백만원)	비 고
계	총 6건	22,442	
수도정비기본계획 및 수도시설기술진단용역	· 수도법 제4조 및 제74조에 따른 수도정비기본계획 수립 및 수도시설기술진단	715	계속비사업 (2026~2029)
상수도 관망(블록) 유지관리사업 4단계	· 블록수(150개), 유량분석(1,600회), 수압분석(1,800회), 누수탐사(1,204㎞)	252	계속비사업 (2024~2027)
상수도 관망(블록) 유지관리사업(신규)	· 블록수(196개), 유량분석(2,352회), 수압분석(2,352회), 누수탐사(1,327㎞)	565	계속비사업 (2027~2030)
제2취수탑 및 도수터널 건설사업	· 취수탑 1개소, 도수터널 D=3.0m, L=4.7㎞	0	계속비사업 (2021~2034)
상수도 고도정수 처리시설(3단계) 설치공사	· 고도정수처리시설 신설 Q=30만톤/일, 기존 정수시설개량 1식	19,910	계속비사업 (2015~2028)
상수도 고도정수 처리시설(4단계) 설치공사	· 고도정수처리시설 신설 Q=30만톤/일, 기존 정수시설개량 1식	1,000	계속비사업 (2023~2030)

다. 생산 및 급수계획

(단위: 천㎥)

정수장별	시설용량(A) (천㎥/일)	연간총생산량	1일평균생산량	1일최대생산량 (B)	가동률(%) (B/A)
계	**1,350**	**221,939**	**608**	**698**	**45.4**
송촌정수장	300	35,284	356	106	35.3
월평정수장	600	129,880	97	393	65.5
회덕정수장	300	10,757	29	43	28.7
신탄진정수장	150	46,018	126	156	52.0

라. 요금조정계획

업종별	당년도			전년도			인상률(%)	인상시기
	사용량(천㎥)	수입액(천원)	㎥당 단가	사용량(천㎥)	수입액(천원)	㎥당 단가		
계	209,504	140,677,588	671.47	205,323	137,649,026	670.40	-	
가정용	107,972	64,146,155	594.10	106,812	66,799,999	625.40		
일반용	50,148	59,747,591	1,191.43	51,129	55,128,182	1,078.22		
대중탕용	961	802,848	835.43	935	782,061	836.43		
산업및공업용	10,463	2,409,043	230.24	10,747	2,442,277	227.25		
계룡시	6,240	1,926,350	308.71	6,100	1,883,131	308.71		
세종시 1단계	14,520	6,369,633	438.68	14,800	6,492,464	438.68		
세종시 2단계	19,200	5,275,968	274.79	14,800	4,120,912	278.44		

※ 계룡시·세종시 ㎥당 단가 : 계약단가 적용

마. 지방채 발행계획

기채선	금 액	용 도	발행사유	발행조건	발행시기
	해	당	없	음	

2. 사업예산 및 자본예산 사업명세서 : 별첨

3. 급여비 명세서

(단위: 명, 백만 원)

과목 / 부서별	정원	계	정규직보수			직무수행경비			비정규직 보수		
			기본급	수당	성과상여금	직책급업무수행경비	직급보조비	특정업무수행경비	기타직보수	무기계약근로자보수	기간제근로자등보수
계	488	38,893	18,156	6,688	1,329	64	766	549	3,711	5,810	1,820
본부	73	8,644	4,080	1,716	1,329	26	179	77	0	683	554
수도시설관리사업소	60	4,684	2,150	940	0	7	94	76	886	341	190
송촌정수사업소	53	4,753	2,087	1,079	0	5	85	55	968	166	308
월평정수사업소	50	4,418	2,277	691	0	5	80	52	951	54	308
신탄진정수사업소	45	4,048	1,851	787	0	5	72	45	906	77	305
수질연구소	26	1,990	1,269	422	0	6	52	29	0	212	0
동부사업소	39	1,992	831	148	0	2	40	39	0	920	12
중부사업소	39	2,227	1,007	223	0	2	43	47	0	782	123
서부사업소	40	2,183	890	272	0	2	42	46	0	918	13
유성사업소	32	2,008	804	273	0	2	37	37	0	855	0
대덕사업소	31	1,946	910	137	0	2	42	46		802	7

4. 계속비 사업 조서

(단위: 백만 원)

정책사업	단위사업	세부사업	구 분	사업개요	총사업비	연차별 투자현황 및 투자계획									비 고
						2025년도까지			2026년도			2027년도	2028년도	2029년도 이후	
						예산액	지출액	지출액	예산액	지출액	지출액	예산액	예산액	예산액	
		합 계	기존(a)	총 6건	392,299	52,131	28,490	23,641	6,333	1,238	5,095	22,442	61,855	249,538	
			변경(b)		-	-	-	-	-	-	-	-	-	-	
			증감(b-a)		-	-	-	-	-	-	-	-	-	-	
최적의 수돗물 공급체계 구축	안정적인 수돗물 공급	수도정비기본계획 및 수도시설기술진단 용역	기존(a)	수도정비 기본계획 수립 및 수도시설기술진단 (2026~2029)	3,645	-	-	-	1,500	800	700	715	715	715	연차별 투자계획 변경
			변경(b)		-	-	-	-	-	-	-	-	-	-	
			증감(b-a)		-	-	-	-	-	-	-	-	-	-	
최적의 수돗물 공급체계 구축	유수율 향상	상수도관망(블록) 유지관리 사업용역 4단계	기존(a)	누수빈도가 높은 블록에 대한 유량 분석 및 집중 누수탐사 실시 (2024~2027)	2,072	1,087	1,087	-	733	425	308	252	-	-	4개년 계획
			변경(b)		-	-	-	-	-	-	-	-	-	-	
			증감(b-a)		-	-	-	-	-	-	-	-	-	-	
최적의 수돗물 공급체계 구축	유수율 향상	상수도관망(블록) 유지관리 사업용역	기존(a)	누수빈도가 높은 블록에 대한 유량 분석 및 집중 누수탐사 실시 (2027~2030)	2,986	-	-	-	-	-	-	565	978	1,443	4개년 계획
			변경(b)		-	-	-	-	-	-	-	-	-	-	
			증감(b-a)		-	-	-	-	-	-	-	-	-	-	
고품질의 수돗물 생산	안정적인 수돗물 생산	상수도 고도정수처리 시설(3단계)설치공사	기존(a)	고도정수처리시설 (Q=30만㎥/일) (2015~2028)	93,820	40,000	22,480	17,520	1,000	13	987	19,910	32,910	-	연차별 투자계획 변경
			변경(b)		-	-	-	-	-	-	-	-	-	-	
			증감(b-a)		-	-	-	-	-	-	-	-	-	-	
고품질의 수돗물 생산	안정적인 수돗물 생산	상수도 고도정수처리 시설(4단계)설치공사	기존(a)	고도정수처리시설 (Q=30만㎥/일) (2023~2030)	72,629	3,007	1,717	1,290	-	-	-	1,000	22,852	45,770	연차별 투자계획 변경
			변경(b)		-	-	-	-	-	-	-	-	-	-	
			증감(b-a)		-	-	-	-	-	-	-	-	-	-	
최적의 수돗물 공급체계 구축	안정적인 수돗물 공급	추동 제2취수탑 및 도수터널 건설공사	기존(a)	취수탑 1개소 (Q=1,050천㎥/일) 도수터널 1개소 (D=3.0m, L=4.7km) (2021~2034)	217,147	8,037	3,206	4,831	3,100	-	3,100	-	4,400	201,610	연차별 투자계획 변경
			변경(b)		-	-	-	-	-	-	-	-	-	-	
			증감(b-a)		-	-	-	-	-	-	-	-	-	-	

5. 채무부담행위 조서

(단위: 천 원)

예산과목	사업명	채무부담행위 대상 사업개요	채무부담 행 위 액	채무부담 사유	상환계획
		해 당 사	항 없 음		

6. 예정재무상태표 및 예정손익계산서

가. 예정재무상태표

(2026년 12월 31일 현재) (단위: 천 원)

자 산	금 액	부 채·자 본	금 액
Ⅰ. 유 동 자 산	46,208,592	Ⅰ. 유 동 부 채	3,913,474
1. 현금및현금성자산	42,409,274	1. 유동성장기부채	2,100,000
2. 수 용 가 미 수 금	1,692,016	2. 유동성장기미지급금	1,110,960
3. 기 타 미 수 금	16,784	(현재가치할인차금)	△221,951
대 손 충 당 금	△300	3. 미 지 급 비 용	-
4. 저 장 품	2,090,818	4. 예 수 금	597,554
5. 기타유동자산	-	5. 선 수 금	-
Ⅱ. 비 유 동 자 산	849,481,159	6. 기 타 예 수 금	326,911
1. 투 자 자 산	13,283,645		
가. 감 채 기 금	13,283,645	Ⅱ. 비 유 동 부 채	19,161,924
2. 가 동 설 비 자 산	796,653,312	1. 지 역 개 발 기 금	9,750,000
가. 토 지	46,616,997	2. 장 기 미 지 급 금	4,443,840
나. 입 목	2,059,047	(현재가치할인차금)	△463,666
다. 건 물	47,521,843	3. 퇴직급여충당부채	5,431,750
감가상각누계액	△22,573,410	**부 채 합 계**	**23,075,398**
라. 구 축 물	1,090,083,444	Ⅰ. 자 본 금	100,592,889
감가상각누계액	△557,388,815	1. 원 시 자 본 금	695,889
마. 기 계 장 치	158,527,265	2. 전 입 자 본 금	99,897,000
감가상각누계액	△110,280,452	Ⅱ. 잉 여 금	772,021,464
바. 차 량 운 반 구	2,174,795	1. 자 본 잉 여 금	738,130,349
감가상각누계액	△1,876,811	가. 국 고 보 조 금	69,595,375
사. 공 기 구 비 품	24,583,905	나. 타회계건설보조금	35,827,493
감가상각누계액	△17,958,617	다. 시 설 분 담 금	254,436,328
아. 기타가동설비자산	135,164,121	라. 공 사 부 담 금	17,392,064
3. 비 가 동 설 비 자 산	36,383,742	마. 재 평 가 적 립 금	101,830,980
가. 건 설 중 인 자 산	31,377,286	바. 기 부 금	259,048,109
나. 기타비가동설비자산	5,623,325	2. 이 익 잉 여 금	33,891,115
감가상각누계액	△616,869	가. 이 익 적 립 금	21,100,000
4. 무 형 자 산	3,160,460	나. 감 채 적 립 금	3,500,000
가. 댐 사 용 권	1,447,750	다. 미처분이익잉여금	9,291,115
나. 소 프 트 웨 어	1,712,710	1) 전기이월미처분이익잉여금	12,610,193
5. 기 타 비 유 동 자 산	-	2) 당 기 순 이 익	△3,319,078
가. 전 화 가 입 권	-	**자 본 합 계**	**872,614,353**
자 산 합 계	**895,689,751**	**부 채 및 자 본 총 계**	**895,689,751**

(2027년 12월 31일 현재) (단위: 천 원)

자 산	금 액	부 채 · 자 본	금 액
Ⅰ. 유 동 자 산	13,656,888	Ⅰ. 유 동 부 채	3,953,998
1. 현금및현금성자산	10,940,416	1. 유동성장기부채	2,100,000
2. 수 용 가 미 수 금	609,170	2. 유동성장기미지급금	1,110,960
3. 기 타 미 수 금	16,784	(현재가치할인차금)	△181,427
대 손 충 당 금	△300	3. 미 지 급 비 용	-
4. 저 장 품	2,090,818	4. 예 수 금	597,554
Ⅱ. 비 유 동 자 산	880,426,041	5. 선 수 금	-
1. 투 자 자 산	13,283,645	6. 기 타 예 수 금	326,911
가. 감 채 기 금	13,283,645	Ⅱ. 비 유 동 부 채	16,132,391
2. 가 동 설 비 자 산	828,839,990	1. 지 역 개 발 기 금	7,650,000
가. 토 지	46,616,997	2. 장 기 미 지 급 금	3,332,880
나. 입 목	2,059,047	(현재가치할인차금)	△282,239
다. 건 물	47,621,695	3. 퇴직급여충당부채	5,431,750
감가상각누계액	△23,590,543	**부 채 합 계**	**20,086,389**
라. 구 축 물	1,152,296,532	Ⅰ. 자 본 금	100,592,889
감가상각누계액	△588,013,010	1. 원 시 자 본 금	695,889
마. 기 계 장 치	162,211,685	2. 전 입 자 본 금	99,897,000
감가상각누계액	△116,351,680	Ⅱ. 잉 여 금	773,403,651
바. 차 량 운 반 구	2,271,795	1. 자 본 잉 여 금	743,336,967
감가상각누계액	△1,937,222	가. 국 고 보 조 금	69,745,375
사. 공 기 구 비 품	29,613,989	나. 타회계건설보조금	35,827,493
감가상각누계액	△19,123,416	다. 시 설 분 담 금	259,492,946
아. 기타가동설비자산	135,164,121	라. 공 사 부 담 금	17,392,064
3. 비 가 동 설 비 자 산	36,383,742	마. 재 평 가 적 립 금	101,830,980
가. 건 설 중 인 자 산	31,377,286	바. 기 부 금	259,048,109
나. 기타비가동설비자산	5,623,325	2. 이 익 잉 여 금	30,066,684
감가상각누계액	△616,869	가. 이 익 적 립 금	21,100,000
4. 무 형 자 산	1,918,664	나. 감 채 적 립 금	3,500,000
가. 댐 사 용 권	1,158,200	다. 미처분이익잉여금	5,466,684
나. 소 프 트 웨 어	760,464	1) 전기이월미처분이익잉여금	9,291,115
5. 기 타 비 유 동 자 산	-	2) 당 기 순 이 익	△3,824,431
가. 전 화 가 입 권	-	**자 본 합 계**	**873,996,540**
자 산 합 계	**894,082,929**	**부 채 및 자 본 총 계**	**894,082,929**

나. 예정손익계산서

(2026년 1월 1일부터 2026년 12월 31일까지) (단위: 천 원)

계 정 과 목	금	액	비 고
Ⅰ. 영 업 수 익		140,802,890	
1. 사 용 료 수 익	138,340,287		
2. 급 수 공 사 수 익	1,791,557		
3. 기 타 영 업 수 익	671,046		
Ⅱ. 영 업 비 용		147,956,153	
1. 원 수 및 취 수 비	11,227,418		
2. 정 수 비	29,509,653		
3. 배 수 비	27,384,360		
4. 일 반 관 리 비	30,366,194		
5. 징수및수용가관리비	4,842,686		
6. 급 수 공 사 비	3,346,072		
7. 감 가 상 각 비	41,279,770		
8. 무 형 자 산 상 각 비	-		
Ⅲ. 영 업 이 익		△7,153,263	
Ⅳ. 영 업 외 수 익		4,269,254	
1. 이 자 수 익	467,478		
2. 타회계전입금수익	3,189,099		
3. 기 타 영 업 외 수 익	612,677		
Ⅴ. 영 업 외 비 용		435,069	
1. 지 급 이 자	250,824		
2. 기 타 영 업 외 비 용	184,245		
Ⅵ. 경 상 이 익		△3,319,078	
Ⅶ. 특 별 이 익			
Ⅷ. 특 별 손 실			
Ⅸ. 당 기 순 이 익		△3,319,078	

(2027년 1월 1일부터 2027년 12월 31일까지) (단위: 천 원)

계 정 과 목	금	액	비 고
Ⅰ. 영 업 수 익		145,037,956	
1. 사 용 료 수 익	140,677,588		
2. 급 수 공 사 수 익	3,767,062		
3. 기 타 영 업 수 익	593,306		
Ⅱ. 영 업 비 용		153,217,940	
1. 원 수 및 취 수 비	11,696,566		
2. 정 수 비	31,562,823		
3. 배 수 비	32,209,163		
4. 일 반 관 리 비	28,381,107		
5. 징수및수용가관리비	4,919,620		
6. 급 수 공 사 비	4,234,799		
7. 감 가 상 각 비	40,213,862		
8. 무 형 자 산 상 각 비	-		
Ⅲ. 영 업 이 익		△8,179,984	
Ⅳ. 영 업 외 수 익		4,807,878	
1. 이 자 수 익	1,317,180		
2. 타회계전입금수익	3,231,356		
3. 기 타 영 업 외 수 익	259,342		
Ⅴ. 영 업 외 비 용		452,325	
1. 지 급 이 자	452,325		
2. 기 타 영 업 외 비 용	-		
Ⅵ. 경 상 이 익		△3,824,431	
Ⅶ. 특 별 이 익			
Ⅷ. 특 별 손 실			
Ⅸ. 당 기 순 이 익		△3,824,431	

하 수 도 사 업

1. 2027년도 하수도사업 운영계획

2. 사업예산 및 자본예산 사업명세서

3. 급여비 명세서

4. 계속비 사업 조서

5. 채무부담행위 조서

6. 예정대차대조표 및 예정손익계산서

1. 2027년도 하수도사업 운영 계획

구분		단위	2027년도	2026년도	증감
(1) 시설현황	1) 총인구 (A)	천명	1,469	1,469	-
	2) 하수인구 (B)	천명	1,440	1,440	-
	3) 보급율 (B/A)	%	98.02	98.02	-
	4) 하수처리시설용량	㎥/일	901,000	901,000	-
	5) 하수관로 연장	㎞	3,739	3,723	16
(2) 업무현황	1) 연간 총하수 발생량	천㎥	241,541	245,540	△3,999
	2) 1일 평균 하수발생량	천㎥	661	673	△12
	3) 1인 1일평균 하수발생량	㎥	0.459	0.469	△0.01
	4) 연간 총하수처리량	천㎥	241,541	245,540	△3,999
	5) 1일평균 하수처리량	천㎥	661	673	△12
	6) 1인 1일평균 하수처리량	㎥	0.459	0.469	△0.01
	7) 하수처리율	%	100	100	-
(3) 시설계획	1) 하수처리장 시설	㎥/일	-	-	-
	2) 하수처리장 확장	㎥/일	-	-	-
	3) 차집관로 연장	㎞	157	157	-
	4) 하수관로 신설	㎞	-	-	-
	5) 하수관로 시설유지관리	㎞	3,739	3,723	16
	6) 톤당 평균요금 $\frac{\text{연간사용료수입}}{\text{연간조정량}}$	원	778	778	-
(4) 인력관리 계획	계	명	14	14	-
	1) 일반직	명	14	14	-
	2) 별정직	명	-	-	-
	3) 기타직	명	-	-	-
	4) 무기계약근로자	명	-	-	-
	5) 기간제근로자등	명	-	-	-
(5) 자 산 평 가 액		억원	9,203	9,029	174

2. 사업예산 및 자본예산 사업명세서 : 별첨

3. 급여비 명세서

(단위: 명, 백만 원)

과목 / 부서별	정원	계	정규직보수			직무수행경비			비정규직 보수		
			소계	기본급	수당	소계	직급보조비	특정업무수행경비	기타직보수	무기계약근로자보수	기간제근로자등보수
대전광역시(하수도사업특별회계)	14	1,143	1,090	829	261	53	34	19	0	0	0

4. 계속비에 관한 조서

(단위 : 백만원)

정책	단위	세부	사업명	구분	사업개요	총사업비	연차별 투자현황 및 투자계획									비고
							2025년도까지			2026년도			2027년도 예산액	2028년도 예산액	2029년도 이후 예산액	
							예산액	지출액	자출잔액	예산액	지출액	자출잔액				
			합 계	기존 (a)		745,490	225,800	165,324	60,476	61,556	-	61,556	71,805	178,589	207,740	
				변경 (b)		745,490	225,800	172,327	53,473	61,556	18,962	42,594	70,305	180,089	207,740	
				증감 (b-a)		-	-	7,003	△7,003	-	18,962	△18,962	△1,500	1,500	-	
맑은물 보전 관리	하수 관로 정비	대전 1,2산단 하수관로 분류화 사업	대전 1,2산단 하수관로 분류화 사업	기존 (a)	▸사업기간 : 2017~2026년 ▸사업규모 : L=42.42㎞ ▸사업내용 : 분류식 정비	45,632	39,027	31,340	7,687	6,605	-	6,605	-	-	-	연차별 투자계획 변경
				변경 (b)		45,632	39,027	32,922	6,105	6,605	3,416	3,189	-	-	-	
				증감 (b-a)		-	-	1,582	△1,582	-	3,416	△3,416	-	-	-	
맑은물 보전 관리	하수 관로 정비	서구 내동 일원 하수관로 정비사업	서구 내동 일원 하수관로 정비사업	기존 (a)	▸사업기간 : 2018~2027년 ▸사업규모 : L=41.5㎞ ▸사업내용 : 분류식 정비	59,340	41,038	29,555	11,483	13,148	-	13,148	5,154	-	-	연차별 투자계획 변경
				변경 (b)		59,340	41,038	29,555	11,483	13,148	4,601	8,547	5,154	-	-	
				증감 (b-a)		-	-	-	-	-	4,601	△4,601	-	-	-	
맑은물 보전 관리	하수 관로 정비	대덕구 오정동 일원 하수관로 정비사업	대덕구 오정동 일원 하수관로 정비사업	기존 (a)	▸사업기간 : 2018~2026년 ▸사업규모 : L=48.4㎞ ▸사업내용 : 분류식 정비	49,272	42,058	34,894	7,164	7,214	-	7,214	-	-	-	연차별 투자계획 변경
				변경 (b)		49,272	42,058	37,409	4,649	7,214	380	6,834	-	-	-	
				증감 (b-a)		-	-	2,515	△2,515	-	380	△380	-	-	-	
맑은물 보전 관리	하수 관로 정비	동구 용운동 일원 하수관로 정비사업	동구 용운동 일원 하수관로 정비사업	기존 (a)	▸사업기간 : 2018~2028년 ▸사업규모 : L=50.3㎞ ▸사업내용 : 분류식 정비	64,184	15,757	14,114	1,643	10,092	-	10,092	13,468	24,867	-	연차별 투자계획 변경
				변경 (b)		64,184	15,757	14,886	871	10,092	2,416	7,676	13,468	24,867	-	
				증감 (b-a)		-	-	772	△772	-	2,416	△2,416	-	-	-	

(단위 : 백만원)

정책	단위	세부	사업명	구 분	사업개요	총사업비	연차별 투자현황 및 투자계획									비 고
							2025년도까지			2026년도			2027년도 예산액	2028년도 예산액	2029년도 이후 예 산 액	
							예산액	지출액	지출잔액	예산액	지출액	지출잔액				
맑은물 보전 관리	하수 관로 정비	중구 유천 2지역 도시침수 대응사업	중구 유천 2지역 도시침수 대응사업	기존 (a)	▸사업기간 : 2018~2026년 ▸사업규모 : L=6.83㎞ ▸사업내용 : 하수관로 개량	38,985	32,668	28,666	4,002	6,317	-	6,317	-	-	-	연차별 투자계획 변경
				변경 (b)		38,985	32,668	29,003	3,665	6,317	1,106	5,211	-	-	-	
				증감 (b-a)		-	-	337	△337	-	1,106	△1,106	-	-	-	
맑은물 보전 관리	하수 관로 정비	대전천 일원 하수관로 정비사업	대전천 일원 하수관로 정비사업	기존 (a)	▸사업기간 : 2019~2028년 ▸사업규모 : L=48.9㎞ ▸사업내용 : 분류식 정비	50,541	22,100	17,378	4,722	9,612	-	9,612	18,829	-	-	연차별 투자계획 변경
				변경 (b)		50,541	22,100	17,378	4,722	9,612	6,021	3,591	17,329	1,500	-	
				증감 (b-a)		-	-	-	-	-	6,021	△6,021	△1,500	1,500	-	
맑은물 보전 관리	하수 관로 정비	노후 하수관로 (3단계 긴급보수) 정비사업	노후 하수관로 (3단계 긴급보수) 정비사업	기존 (a)	▸사업기간 : 2019~2027년 ▸사업규모 : L=13.5㎞ ▸사업내용 : 노후관로 교체	19,475	10,622	2,750	7,872	1,129	-	1,129	7,724	-	-	연차별 투자계획 변경
				변경 (b)		19,475	10,622	4,345	6,277	1,129	619	510	7,724	-	-	
				증감 (b-a)		-	-	1,595	△1,595	-	619	△619	-	-	-	
맑은물 보전 관리	하수 관로 정비	서구 탄방2, 가장2 지역 도시침수 대응사업	서구 탄방2, 가장2 지역 도시침수 대응사업	기존 (a)	▸사업기간 : 2019~2029년 ▸사업규모 : L=7.4㎞ ▸사업내용 : 하수관로 개량	28,037	6,567	1,077	5,490	-	-	-	2,546	9,462	9,462	연차별 투자계획 변경
				변경 (b)		28,037	6,567	1,077	5,490	-	-	-	2,546	9,462	9,462	
				증감 (b-a)		-	-	-	-	-	-	-	-	-	-	
맑은물 보전 관리	하수 관로 정비	서구 도마변동 일원 하수관로 정비사업	서구 도마변동 일원 하수관로 정비사업	기존 (a)	▸사업기간 : 2020~2031년 ▸사업규모 : L=42.01㎞ ▸사업내용 : 분류식 정비	50,855	7,617	1,698	5,919	-	-	-	4,758	9,620	28,860	연차별 투자계획 변경
				변경 (b)		50,855	7,617	1,698	5,919	-	-	-	4,758	9,620	28,860	
				증감 (b-a)		-	-	-	-	-	-	-	-	-	-	
맑은물 보전 관리	하수 관로 정비	동구 용전동 일원 하수관로 정비사업	동구 용전동 일원 하수관로 정비사업	기존 (a)	▸사업기간 : 2021~2031년 ▸사업규모 : L=49.1㎞ ▸사업내용 : 분류식 정비	83,557	2,317	1,074	1,243	1,000	-	1,000	7,263	18,244	54,733	연차별 투자계획 변경
				변경 (b)		83,557	2,317	1,276	1,041	1,000	106	894	7,263	18,244	54,733	
				증감 (b-a)		-	-	202	△202	-	106	△106	-	-	-	
맑은물 보전 관리	하수 관로 정비	서구 괴정동 일원 하수관로 정비사업	서구 괴정동 일원 하수관로 정비사업	기존 (a)	▸사업기간 : 2021~2031년 ▸사업규모 : L=48.4㎞ ▸사업내용 : 분류식 정비	94,802	2,736	1,380	1,356	1,000	-	1,000	7,500	20,892	62,674	연차별 투자계획 변경
				변경 (b)		94,802	2,736	1,380	1,356	1,000	20	980	7,500	20,892	62,674	
				증감 (b-a)		-	-	-	-	-	20	△20	-	-	-	
맑은물 보전 관리	하수 관로 정비	서구 둔산 1지역 도시침수 대응사업	서구 둔산 1지역 도시침수 대응사업	기존 (a)	▸사업기간 : 2021~2029년 ▸사업규모 : L=4.6㎞ ▸사업내용 : 하수관로 개량	46,575	2,827	1,088	1,739	-	-	-	972	21,388	21,388	연차별 투자계획 변경
				변경 (b)		46,575	2,827	1,088	1,739	-	-	-	972	21,388	21,388	
				증감 (b-a)		-	-	-	-	-	-	-	-	-	-	
맑은물 보전 관리	하수 관로 정비	대동천 차집관로 이설사업	대동천 차집관로 이설사업	기존 (a)	▸사업기간 : 2026~2028년 ▸사업규모 : L=2.3㎞ ▸사업내용 : 차집관로 이설	18,400	-	-	-	1,300	-	1,300	1,500	15,600	-	연차별 투자계획 변경
				변경 (b)		18,400	-	-	-	1,300	-	1,300	1,500	15,600	-	
				증감 (b-a)		-	-	-	-	-	-	-	-	-	-	

(단위 : 백만원)

정책	단위	세부	사업명	구 분	사업개요	총사업비	연차별 투자현황 및 투자계획									비 고
							2025년도까지			2026년도			2027년도 예산액	2028년도 예산액	2029년도 이후 예 산 액	
							예산액	지출액	지출잔액	예산액	지출액	지출잔액				
맑은물 보전 관리	하수 관로 정비	갑천 하류지역 차집관로 연결사업	갑천 하류지역 차집관로 연결사업	기존 (a)	▸사업기간 : 2026~2028년 ▸사업규모 : L=1.5㎞ ▸사업내용 : 차집관로 연결	30,914	-	-	-	1,702	-	1,702	-	29,212	-	연차별 투자 계획 변경
				변경 (b)		30,914	-	-	-	1,702	-	1,702	-	29,212	-	
				증감 (b-a)		-	-	-	-	-	-	-	-	-	-	
맑은물 보전 관리	하수 관로 정비	노후 차집관로 정비사업	노후 차집관로 정비사업	기존 (a)	▸사업기간 : 2027~2030년 ▸사업규모 : L=3.6㎞ ▸사업내용 : 차집관로 정비	24,792	-	-	-	-	-	-	300	8,164	16,328	연차별 투자 계획 변경
				변경 (b)		24,792	-	-	-	-	-	-	300	8,164	16,328	
				증감 (b-a)		-	-	-	-	-	-	-	-	-	-	
맑은물 보전 관리	하수 관로 정비	대별·이사 처리분구 하수관로 정비사업	대별·이사 처리분구 하수관로 정비사업	기존 (a)	▸사업기간 : 2025~2028년 ▸사업규모 : L=7.8㎞ ▸사업내용 : 분류식 정비	8,261	386	230	156	1,185	-	1,185	1,184	5,506	-	연차별 투자 계획 변경
				변경 (b)		8,261	386	230	156	1,185	-	1,185	1,184	5,506	-	
				증감 (b-a)		-	-	-	-	-	-	-	-	-	-	
맑은물 보전 관리	하수 관로 정비	동구 대동천 상류 배수분구 노후 하수관로 정비사업	동구 대동천 상류 배수분구 노후 하수관로 정비사업	기존 (a)	▸사업기간 : 2026~2029년 ▸사업규모 : L=2.6㎞ ▸사업내용 : 노후관로 교체	8,044	-	-	-	385	-	385	105	3,777	3,777	연차별 투자 계획 변경
				변경 (b)		8,044	-	-	-	385	86	299	105	3,777	3,777	
				증감 (b-a)		-	-	-	-	-	86	△86	-	-	-	
맑은물 보전 관리	하수 관로 정비	중구 유등천 상류 배수분구 노후 하수관로 정비사업	중구 유등천 상류 배수분구 노후 하수관로 정비사업	기존 (a)	▸사업기간 : 2026~2029년 ▸사업규모 : L=1.84㎞ ▸사업내용 : 노후관로 교체	5,223	-	-	-	187	-	187	43	2,497	2,496	연차별 투자 계획 변경
				변경 (b)		5,223	-	-	-	187	95	92	43	2,497	2,496	
				증감 (b-a)		-	-	-	-	-	95	△95	-	-	-	
맑은물 보전 관리	하수 관로 정비	갑천우안 처리분구 하수관로 정비사업	갑천우안 처리분구 하수관로 정비사업	기존 (a)	▸사업기간 : 2025~2028년 ▸사업규모 : L=0.98㎞ ▸사업내용 : 분류식 정비	1,666	80	80	-	-	-	-	249	1,337	-	연차별 투자 계획 변경
				변경 (b)		1,666	80	80	-	-	-	-	249	1,337	-	
				증감 (b-a)		-	-	-	-	-	-	-	-	-	-	
맑은물 보전 관리	하수 관로 정비	서구 갑천우안 배수분구 외3개소 노후 하수관로 정비사업	서구 갑천우안 배수분구 외3개소 노후 하수관로 정비사업	기존 (a)	▸사업기간 : 2026~2029년 ▸사업규모 : L=2.3㎞ ▸사업내용 : 노후관로 교체	4,676	-	-	-	162	-	162	43	2,236	2,235	연차별 투자 계획 변경
				변경 (b)		4,676	-	-	-	162	-	162	43	2,236	2,235	
				증감 (b-a)		-	-	-	-	-	-	-	-	-	-	
맑은물 보전 관리	하수 관로 정비	유성구 송강외 3개소 처리분구 노후 하수관로 정비사업	유성구 송강외 3개소 처리분구 노후 하수관로 정비사업	기존 (a)	▸사업기간 : 2026~2029년 ▸사업규모 : L=6.4㎞ ▸사업내용 : 노후관로 교체	12,259	-	-	-	518	-	518	167	5,787	5,787	연차별 투자 계획 변경
				변경 (b)		12,259	-	-	-	518	96	422	167	5,787	5,787	
				증감 (b-a)		-	-	-	-	-	96	△96	-	-	-	

5. 채무부담행위에 관한 조서 : 해당없음

6. 예정재무상태표 및 예정손익계산서

가. 예정재무상태표

(2026년 12월 31일 예정) (단위: 천 원)

자 산	금액	부 채 · 자 본	금 액
Ⅰ. 유 동 자 산	134,879,016	Ⅰ.유 동 부 채	16,949,229
(1) 당 좌 자 산	134,600,306	1. 유 동 성 장 기 부 채	18,799,340
1. 현금및현금성자산	85,815,702	(현재가치할인차금)	△3,402,527
2. 단 기 금 융 상 품	6,000,000	2. 유동성장기금융기관차입금	1,375,000
3. 수 용 가 미 수 금	4,084,979	3. 미 지 급 비 용	177,416
대 손 충 당 금	△29,622	Ⅱ.비 유 동 부 채	94,015,552
4. 기 타 미 수 금	158,531	1. BTL장기미지급금	87,747,060
대 손 충 당 금	△52,799	(현재가치할인차금)	△8,581,508
5. 미 수 수 익	85,233	2. 장기금융기관차입금	8,250,000
6. 선 급 금	38,538,282	3. 장 기 정 부 차 입 금	6,600,000
(2) 재 고 자 산	278,710	**부 채 총 계**	**110,964,781**
1. 저 장 품	278,710		
Ⅱ. 비 유 동 자 산	768,021,371		
(1) 투 자 자 산	26,150,000		
1. 정 기 예 탁 금	26,150,000		
(2) 가 동 설 비 자 산	574,734,507		
1. 토 지	126,850,026		
2. 건 물	11,202,245	Ⅰ.자 본 금	73,813,495
감가상각누계액	△3,499,700	1. 원 시 자 본 금	73,813,495
3. 구 축 물	657,179,559	Ⅱ.자 본 잉 여 금	1,063,035,757
감가상각누계액	△262,121,475	1. 국 고 보 조 금	255,628,212
4. 기 계 장 치	63,893,800	2. 타회계건설보조금	161,330,162
감가상각누계액	△20,330,335	3. 시 설 분 담 금	342,074,941
5. 차 량 운 반 구	2,231,600	4. 기 부 금	196,636,768
감가상각누계액	△1,053,328	5. 재 평 가 적 립 금	102,044,647
6. 공 기 구 비 품	1,016,043	6. 기 타 자 본 잉 여 금	5,321,027
감가상각누계액	△633,928	Ⅲ.결 손 금	344,913,645
(3) 비 가 동 설 비 자 산	163,762,377	1. 미 처 리 결 손 금	344,913,645
건 설 중 인 자 산	163,762,377	**자 본 총 계**	**791,935,607**
(4) 무 형 자 산	314,500		
1. 기타의무형자산	314,500		
(5) 기 타 비 유 동 자 산	3,059,987		
1. 장 기 미 수 수 익	3,059,987		
자 산 총 계	**902,900,388**	**부 채 와 자 본 총 계**	**902,900,388**

(2027년 12월 31일 예정) (단위: 천 원)

자 산	금액	부 채 · 자 본	금 액
Ⅰ. 유 동 자 산	135,713,712	Ⅰ.유 동 부 채	17,459,036
(1) 당 좌 자 산	135,435,002	1. 유 동 성 장 기 부 채	18,799,340
1. 현금및현금성자산	86,650,398	(현재가치할인차금)	△2,892,720
2. 단 기 금 융 상 품	6,000,000	2. 유동성장기금융기관차입금	1,375,000
3. 수 용 가 미 수 금	4,084,979	3. 미 지 급 비 용	177,416
대 손 충 당 금	△29,622	Ⅱ.비 유 동 부 채	76,733,931
4. 기 타 미 수 금	158,531	1. BTL장기미지급금	68,947,719
대 손 충 당 금	△52,799	(현재가치할인차금)	△5,688,788
5. 미 수 수 익	85,233	2. 장기금융기관차입금	6,875,000
6. 선 급 금	38,538,282	3. 장 기 정 부 차 입 금	6,600,000
(2) 재 고 자 산	278,710	**부 채 총 계**	**94,192,967**
1. 저 장 품	278,710		
Ⅱ. 비 유 동 자 산	784,657,521		
(1) 투 자 자 산	26,150,000		
1. 정 기 예 탁 금	26,150,000		
(2) 가 동 설 비 자 산	591,685,157		
1. 토 지	126,850,026		
2. 건 물	11,202,245	Ⅰ.자 본 금	73,813,495
감가상각누계액	△4,084,380	1. 원 시 자 본 금	73,813,495
3. 구 축 물	727,483,448	Ⅱ.자 본 잉 여 금	1,114,362,757
감가상각누계액	△315,044,126	1. 국 고 보 조 금	299,530,212
4. 기 계 장 치	67,809,403	2. 타회계건설보조금	162,455,162
감가상각누계액	△26,287,593	3. 시 설 분 담 금	348,374,941
5. 차 량 운 반 구	5,457,408	4. 기 부 금	196,636,768
감가상각누계액	△2,122,262	5. 재 평 가 적 립 금	102,044,647
6. 공 기 구 비 품	1,340,820	6. 기 타 자 본 잉 여 금	5,321,027
감가상각누계액	△919,832	Ⅲ.결 손 금	361,997,986
(3) 비 가 동 설 비 자 산	163,762,377	1. 미 처 리 결 손 금	361,997,986
건 설 중 인 자 산	163,762,377	**자 본 총 계**	**826,178,266**
(4) 무 형 자 산	0		
1. 기타의무형자산	0		
(5) 기 타 비 유 동 자 산	3,059,987		
1. 장 기 미 수 수 익	3,059,987		
자 산 총 계	**920,371,233**	**부 채 와 자 본 총 계**	**920,371,233**

나. 예정손익계산서

(2026년 1월 1일부터 2026년 12월 31일까지) (단위: 천 원)

계정과목	금액		비고
Ⅰ. 매출액		128,442,427	
1. 하수도사용료수익	127,071,014		
2. 기타영업수익	1,371,413		
Ⅱ. 매출원가		131,739,832	
1. 관 거 비	16,966,868		
2. 처리장비	59,827,298		
3. 감가상각비	54,631,166		
4. 무형자산상각비	314,500		
Ⅲ. 매출총손실		△3,297,405	
Ⅳ. 판매비와 관리비		4,228,824	
1. 일반관리비	4,200,084		
2. 감가상각비	28,740		
3. 대손상각비	-		
Ⅴ. 영업이익(손실)		△7,526,229	
Ⅵ. 영업외수익		2,472,000	
1. 이자수익	504,000		
2. 타회계지원금수익	1,968,000		
3. 유형자산처분이익	-		
4. 기타영업외수익	-		
Ⅶ. 영업외비용		16,223,713	
1. 이자비용	4,681,114		
2. 기타영업외비용	-		
3. 유형자산처분손실	8,652,270		
4. 기타영업외비용	2,890,329		
Ⅷ. 당기순이익(손실)		△21,277,942	

(2027년 1월 1일부터 2027년 12월 31일까지) (단위: 천 원)

계정과목	금액		비고
Ⅰ. 매출액		128,291,849	
1. 하수도사용료수익	127,071,014		
2. 기타영업수익	1,220,835		
Ⅱ. 매출원가		138,811,344	
1. 관 거 비	17,210,990		
2. 처리장비	60,498,405		
3. 감가상각비	60,787,449		
4. 무형자산상각비	314,500		
Ⅲ. 매출총손실		△10,519,495	
Ⅳ. 판매비와 관리비		4,218,650	
1. 일반관리비	4,186,672		
2. 감가상각비	31,978		
3. 대손상각비	-		
Ⅴ. 영업이익(손실)		△14,738,145	
Ⅵ. 영업외수익		1,705,200	
1. 이자수익	1,018,200		
2. 타회계지원금수익	687,000		
3. 유형자산처분이익	-		
4. 기타영업외수익	-		
Ⅶ. 영업외비용		4,051,396	
1. 이자비용	4,051,396		
2. 기타영업외비용	-		
3. 유형자산처분손실	-		
4. 기타영업외비용	-		
Ⅷ. 당기순이익(손실)		△17,084,341	

발 간 등 록 번 호
56-6300758-100002-10

우리 모두의 대전
온통 행복한 시민

2027~2031

중기지방재정계획

대전광역시
DAEJEON METROPOLITAN CITY

참 고 사 항

○ 중기지방재정계획은 지방자치단체의 발전계획과 수요를 중·장기적으로 전망하여 반영한 **다년도 예산**으로, 한정된 재원의 효율적인 배분을 목적으로 수립하는 **5년간의 연동화 계획** (Rolling Plan) 임

○ 「2027～2031년 중기지방재정계획」은 2027년도 당초예산이 확정되기 전 작성됨에 따라 **계획수립 시점**에서 최근 5년간의 최종예산과 경제성장 전망 및 추가경정예산 평균증가율을 기초로 **향후 재정규모를 추정**하여 작성되는 발전계획으로,

○ 급변하는 대·내외 시장경제상황 및 행·재정적 여건 변화에 따른 장래예측의 한계와 당해예산을 기준으로 추정하는 분석방법의 어려움에 따라 **실제 예산편성액과는 다소 차이가 있을 수 있음**

※ 금액단위 환산에(천원→백만원) 따른 오차가 발생할 수 있음

목 차

제1장 중기지방재정계획의 개요

1. 제도의 의의 ····· 3
2. 계획 수립체계 ····· 6
3. 다른 지방재정관리제도·예산편성과의 관계 ····· 7

제2장 중기 재정운용 여건 및 현황

1. 일반현황 ····· 11
2. 대전시 재정운용 현황 ····· 14
3. 대내·외 경제 여건 ····· 18
4. 지방자치단체 세입·세출 여건 ····· 20

제3장 중기재정운용 정책방향

1. 국가중기재정 운용방향 ····· 25
2. 지방중기재정 운용방향 ····· 30

제4장 중기재정계획 총괄

1. 세입·세출 총괄 ····· 37
2. 회계별 계획 ····· 43
3. 채무전망 및 관리계획 ····· 107
4. 통합재정수지 전망과 관리방안 ····· 111
5. 의무지출 및 재량지출 ····· 112
6. 지역통합재정통계 ····· 113

제5장 분야별 정책방향 및 투자계획

1. 분야별 투자계획 ····· 117

〔부록〕 세부사업계획서 및 부문별 현황 ····· 135

제1장 중기지방재정계획의 개요

1. 제도의 의의

2. 계획수립 체계

3. 다른 지방재정제도·예산편성과의 관계

Ⅰ 중기지방재정계획의 개요

1 제도의 의의

□ 개 념

○ 지방재정의 계획적 운용을 위해 **수입과 지출수요를 중·장기적으로 전망**하여 수립한 **5년간의 연동화 계획**(Rolling Plan)

- 투자심사, 예산편성 등 지방재정운용계획 수립의 기초

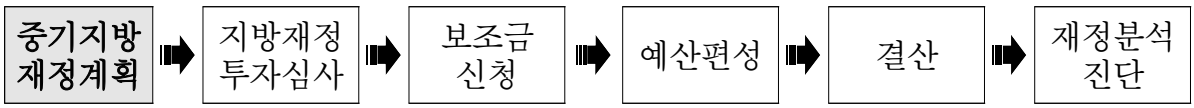

□ 주요내용

○ **(재정목표)** 지역발전 및 재정운용의 목표·전략 등 기본방향

○ **(재정전망)** 세입·세출 추계 및 투자 가용재원 판단

○ **(투자계획)** 분야별 정책방향 및 투자계획 수립

□ 필 요 성

○ 시의 비전과 정책 우선순위를 반영하여 발전계획을 수립하고, **시 재정의 예측가능성**을 제고

○ 개별사업 검토 중심의 단년도 예산편성 과정에서 놓치기 쉬운 **전략적 재원배분** 기능 강화

○ 국가재정운용계획에서 제시하는 중·장기 중점재원 투자방향 및 주요사업계획을 반영하여 **국가와 우리 시의 재정적 연계성** 확보

□ 근거규정 : 지방재정법 제33조

제33조(중기지방재정계획의 수립 등) ① 지방자치단체의 장은 지방재정을 계획성 있게 운용하기 위하여 매년 다음 회계연도부터 5회계연도 이상의 기간에 대한 중기지방재정계획을 수립하여 예산안과 함께 지방의회에 제출하고, 회계연도 개시 30일 전까지 행정안전부장관에게 제출하여야 한다. <개정>

② 지방자치단체의 장은 제1항에 따른 중기지방재정계획(이하 "중기지방재정계획"이라 한다)을 수립할 때에는 행정안전부장관이 정하는 계획수립 절차 등에 따라 그 중기지방재정계획이 관계 법령에 따른 국가계획 및 지역계획과 연계되도록 하여야 한다.

③ 중기지방재정계획에는 다음 각 호의 사항이 포함되어야 한다.

1. 재정운용의 기본방향과 목표
2. 중장기 재정여건과 재정규모전망
3. 관련 국가계획 및 지역계획 중 해당 사항
4. 분야별 재원배분계획
5. 예산과 기금별 운용방향
6. 의무지출(법령 등에 따라 지출과 지출규모가 결정되는 지출 및 이자지출을 말하며 그 구체적인 범위는 대통령령으로 정한다. 이하 같다)의 증가율 및 산출내역과 재량지출(의무지출 외의 지출을 말한다. 이하 같다)의 증가율에 대한 분야별 전망과 근거 및 관리계획
7. 제59조에 따른 지역통합재정통계의 전망과 근거
8. 통합재정수지[일반회계, 특별회계 및 기금을 통합한 재정통계로서 순(純) 수입에서 순 지출을 뺀 금액을 말한다] 전망과 관리방안
9. 투자심사와 지방채 발행 대상사업
10. 그 밖에 대통령령으로 정하는 사항

④ 행정안전부장관은 매년 중기지방재정계획의 수립에 필요한 다음 각 호의 사항이 포함된 지침을 지방자치단체에 통보할 수 있다.

1. 국가의 재정운용방향
2. 관련 국가계획 및 지역계획
3. 중기지방재정계획의 수립에 필요한 그 밖의 정보
4. 중기지방재정계획 수립의 기준

⑤ 행정안전부장관은 관계 중앙관서의 장에게 제4항에 따른 지침의 작성에 필요한 정보를 제공하도록 요청할 수 있다. 이 경우 요청을 받은 관계 중앙관서의 장은 이에 협조하여야 한다.

⑥ 행정안전부장관은 제1항에 따른 각 지방자치단체의 중기지방재정계획을 기초로 매년 종합적인 중기지방재정계획을 수립하고, 국무회의에 보고하여야 한다. 이 경우 행정안전부장관은 지방자치단체의 의견을 최대한 반영하도록 노력하여야 한다.

⑦ 행정안전부장관은 제6항에 따라 종합적인 중기지방재정계획을 수립할 때에는 「국가재정법」에 따른 국가재정운용계획과의 연계성을 높일 수 있도록 관계 중앙관서의 장과 협의하여야 한다.

⑧ 중기지방재정계획을 변경하는 경우에는 제1항·제2항·제6항 및 제7항을 준용한다.

⑨ 중기지방재정계획의 수립에 관한 지방자치단체의 장의 자문에 응하도록 하기 위하여 각 지방자치단체에 지방재정계획심의위원회를 둔다.

⑩ 제9항에 따른 지방재정계획심의위원회의 구성 및 운영 등에 필요한 사항은 해당 지방자치단체의 조례로 정한다.

⑪ 지방자치단체의 장은 중기지방재정계획에 반영되지 아니한 사업에 대해서는 제37조에 따른 투자심사나 지방채 발행의 대상으로 해서는 아니 된다. 다만, 중기지방재정계획을 수립할 때에 반영하지 못할 불가피한 사유가 있는 경우는 예외로 한다.

□ 연 혁

○ ('88년) 중기지방재정계획 수립 **법제화**(지방재정법)

○ ('91년) 지방재정계획심의위원회 설치 및 **국무회의 보고 규정**

○ ('93년) 국가계획 및 지역계획과 연동화 계획으로 운영

○ ('95년) 계획수립 결과를 관계 부처에 통보, 협의 추진

○ ('05년) 중기지방재정계획 **수립 시기 조정**(4월→11월)

○ ('07년) 사업예산제도 운영과 연계하여 수립

○ (´14년) 계획 미반영 사업은 **투자심사, 지방채 발행 제한**

○ ('15년) 계획 수립기간 변경(다음 회계년도부터 5회계연도)

2 계획수립 체계

□ **계획기간** : 2027 ~ 2031년 (5년)

□ **작성대상** : 일반 및 특별회계, 기금

□ **수립 주체**

○ **모든 지방자치단체**는 중기지방재정계획을 수립하여 예산안과 함께 지방의회에 제출하고, 회계연도 개시 30일 전까지 행정안전부에 제출

○ 행정안전부는 각 자치단체별 계획을 기초로 하되, 국가재정운용계획에 부합하도록 **종합계획을 수립**하여 국무회의 보고

□ **수립 절차**

①	**수립지침 작성·시달** (기획조정실 → 실·국·본부)	▪ 행정안전부 중기지방재정계획 수립지침과 연계 ▪ 계획 수립의 기본방향 제시
②	**중기 수입계획 작성** (관련 부서)	▪ 지방세, 세외수입, 국고보조금 등 세입규모 추계
③	**중기 사업계획서 작성·제출** (실·국·본부 → 기획조정실)	▪ 「'26~'30년 중기지방재정계획」을 기초로 작성 ▪ 'e-호조'를 통해 전산입력
④	**중기 사업계획 검토·조정** (기획조정실, 실·국·본부)	▪ 실·국·본부별 중기 사업계획서 검토 ▪ 지출요구액이 수입규모 초과시 실·국·본부와 분야별·연도별 재원배분 등 협의·조정
⑤	**중기지방재정계획(안) 수립** (기획조정실)	▪ 실·국·본부 중기사업계획 최종 조정 ▪ 중기지방재정계획(안) 수립
⑥	**중기지방재정계획(안) 확정** (실·국·본부, 기획조정실)	▪ '27년도 예산안, 국고보조금 내시액 등 변경요인 반영 ▪ 「재정계획심의위원회」 자문 실시
⑦	**시의회 및 행안부 제출** (기획조정실)	▪ 회계연도 개시 50일 전 예산안과 함께 의회 제출 ▪ 회계연도 개시 30일 전까지 행정안전부 장관 제출

3 다른 지방재정제도 · 예산편성과의 관계

□ 국가재정운용계획

○ **국가와의 재정적 연계성 확보**를 위하여 지방재정계획 수립 시 재정계획·운용의 기본 틀로 활용

구 분	국가재정운용계획	중기지방재정운용계획
수립시기	당해 연도 10월	직전 연도 11월
대상기간	**당해 회계연도부터** 5개년 계획 (2026~2030)	**다음 회계연도부터** 5개년 계획 (2027~2031)
작성대상	국가재정운용계획	지방재정운용계획

□ 투자심사 및 지방채

○ 중기지방재정계획에 반영되지 아니한 사업에 대해서는 **투자심사나 지방채 발행의 대상**으로 해서는 안됨

- 다만, 중기지방재정계획을 수립할 때에 반영하지 못할 불가피한 사유가 있는 경우 예외로 함(지방재정법 제33조 제11항)

< 중기지방재정계획 수립시 반영하지 못할 불가피한 사유 >

■ 중기지방재정계획의 수립 이후 국고보조사업(기초의 경우 시·도비 보조사업 포함) 및 공모사업이 추가되는 경우

■ 중기지방재정계획 수립 당시 예상치 못한 재난·재해 관련 사업의 경우

■ 그밖에 이상에 준하는 불가피한 사유로 중기지방재정계획 수립 시 반영하는 것을 기대하기 어려운 경우

□ 예산편성과의 관계

[당초예산]

○ 지방자치단체의 세출예산 및 기금의 지출계획은 중기지방재정계획에 반영한 후 편성·수립이 원칙

○ 특히, 투자사업비의 경우 중기지방재정계획에 반영되지 아니한 사업에 대해서는 예산편성을 하여서는 안됨

※ 지방자치단체 예산편성 운용에 관한 규칙 제9조(투자사업비) 투자사업비는 사업의 긴급성·중요성 및 필요성 등을 고려한 투자우선순위에 따라 법 제33조 및 제37조에 따른 중기지방재정계획과 투자심사 등 관계 절차를 거친 사업에 대해서만 세출예산에 계상하여야 한다.

[추가경정예산]

○ 추가경정예산 편성 시에도 중기지방재정계획에 반영한 후 편성·수립을 하는 것이 원칙이나, 투자사업비가 아닌 경우 추경예산에 먼저 반영하고 다음연도 중기지방재정계획에 반영 가능

○ 투자사업비의 경우 지방재정법 제33조제11항 단서의 불가피한 사유가 있는 경우 추경예산에 먼저 반영하고 다음연도 중기지방재정계획에 반영 가능

□ 중기지방재정계획의 변경

○ 지방자치단체는 이미 확정되어 예산안과 함께 의회에 제출된 중기지방재정계획이더라도 지방재정법 제33조제8항에 의해 변경 가능

- 이 경우, 지방재정계획심의위원회의 자문을 거쳐야 하며, 수립 직후 지방의회 및 행정안전부에 제출

제2장 중기재정운용 여건 및 현황

1. 일반현황

2. 대전시 재정운용 현황

3. 대내외 경제여건

4. 지방자치단체 세입·세출 여건

Ⅱ 중기재정운용 여건 및 현황

1 일반현황

기본현황

○ (인　　구) 1,443천명('26. 9월 기준) * 전국의 2.8%

○ (면　　적) 539.8㎢('26. 9월 기준) * 전국의 0.5%

○ (행정구역) 5개 자치구 82개 동(법정동 177개)

○ (공 무 원) 8,946명(市 4,270, 區 4,676) ('26년 6월말 정원 기준)

재정현황

○ (예산규모) 총 12조 528억원(市 7조 7,478억원, 區 4조 3,050억원)

구분	예산규모	일반회계	특별회계	기 금	비 율
계	120,528억원	96,864억원	13,532억원	10,132억원	100%
市	77,478억원	57,395억원	13,188억원	6,895억원	64.3%
區	43,050억원	39,469억원	344억원	3,237억원	35.7%

○ (재정자립도) 시본청 36.92%, 자치구 15.18% ※ 2026년 본예산 기준

지역경제

○ (산업구조) 서비스업 75.2%, 광·제조업 17.5%, 건설업 5.9%, 전기가스증기업 1.2%

○ (지역내 총생산) 56.3조원 ('24년 기준) * 전국의 2.2%

※ 1인당 GRDP : 3,822만원 * 전국평균(4,948만원)의 77.3%

○ (경제활동인구) 840천명(63.8%) * 15세 이상 1,317천명 (기준 : '26년 6월기준)

2026년 재정규모

1 총규모 : 7조 7,478억원

(단위 : 억원)

구 분	2026년 (본예산)	2025년 (본예산)	증감액	증감률(%)
계	77,478	74,011	3,467	4.7%
일 반 회 계	57,395	55,470	1,925	3.5%
공기업특별회계	3,392	3,254	138	4.2%
기타특별회계	9,796	8,047	1,749	21.7%
기 금	6,895	7,240	△345	△4.8%

※ 지역개발기금이 「지방자치단체 기금관리기본법」 개정으로 2016년 공기업특별회계에서 2017년 기금으로 전환

2 분야별 재원배분

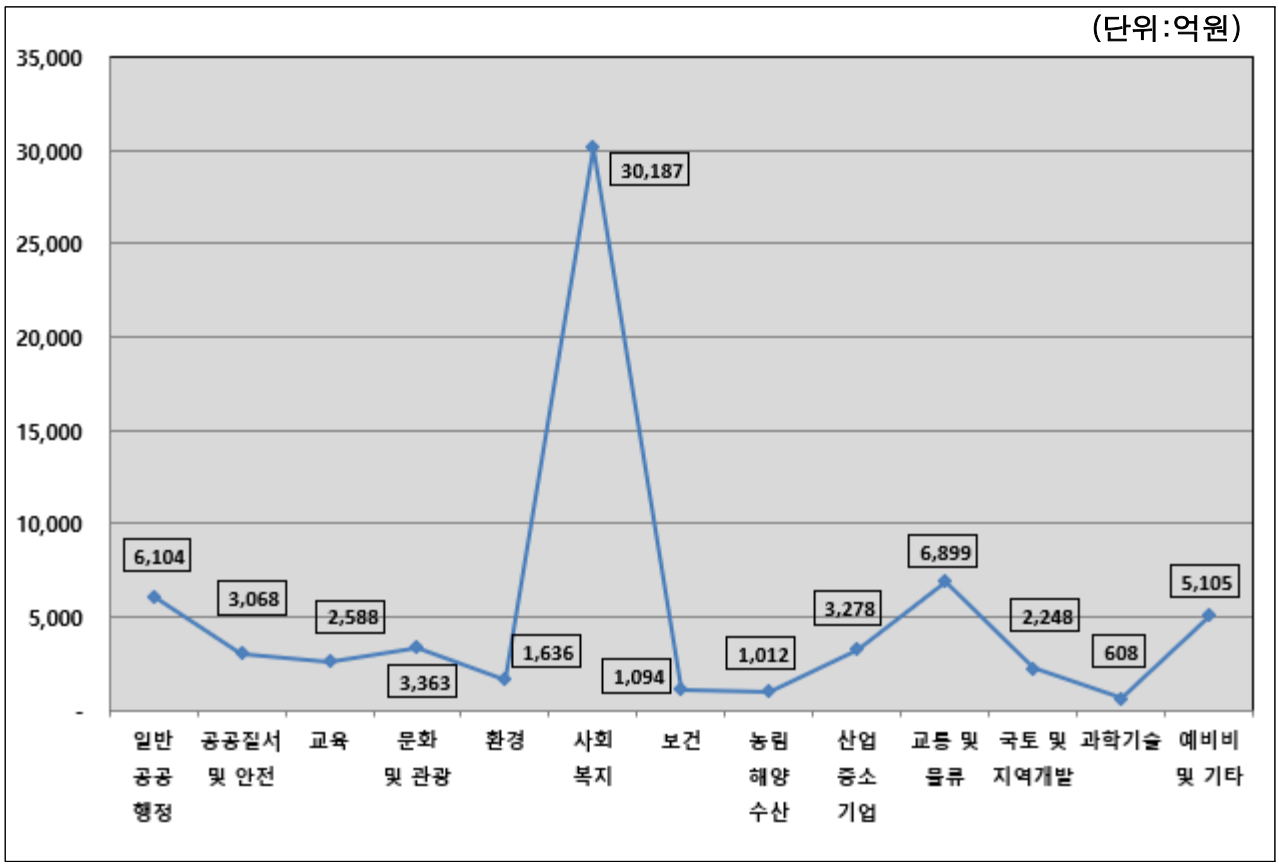

* 일반, 기타특별회계 / 본예산 기준

비전 및 시정방향

우리 모두의 대전, 온통 행복한 시민

시정방향

미래성장 | **민생회복** | **시민주관**

10대 핵심전략

전략 1. AI 대전환으로 완성되는 미래전략산업	**전략 2.** 첨단기술 사업화 및 창업 허브 구축	**전략 3.** 기후위기대응 탄소중립 도시 구현	**전략 4.** 촘촘하고 두터운 민생경제 구축	**전략 5.** 누구나 편리한 정주여건 조성
전략 6. 일상 속 문화예술로 풍요로운 도시	**전략 7.** 수요자 맞춤형 스포츠 기반 강화	**전략 8.** 참여와 존중으로 완성되는 시민주권도시	**전략 9.** 생애주기별 행복추구권 보장	**전략 10.** 안전하고편리한 시민중심 행정혁신

2 대전시 재정운용 현황

1 총 괄

□ 매년 사업수요 증가로 재정규모 확장

○ 우리시 재정규모 변화를 살펴보면, '22년 7조 2,174억원에서 '26년 7조 7,478억원으로 평균 1.8%의 신장세를 보이고 있음

〈재정규모 추이〉 (단위:억원)

연도별	예산총계		일반회계		특별회계				기금	
		신장률		신장률		신장률	공기업	기타		신장률
2022	72,174		53,668		9,983		3,072	6,911	8,523	
2023	75,401	4.5	54,773	2.1	10,844	8.6	3,217	7,627	9,784	14.8
2024	74,733	-0.9	54,677	-0.2	10,653	-1.8	3,348	7,305	9,403	-3.9
2025	74,011	-1.0	55,470	1.5	11,301	6.1	3,254	8,047	7,240	-23.0
2026	77,478	4.7	57,395	3.5	13,188	16.7	3,392	9,796	6,895	-4.8

* 본예산 기준(공기업특별회계는 상·하수도사업)

2 세입부문

○ 우리시는 최근 5년간('22 ~'26) 자체수입 신장율이 평균 0.4%의 성장을 보이고 있음(지방세 0.3%, 세외수입 2.0%)

○ 향후 반도체 중심의 내수경기 회복, 지방세와 연계된 국세 규모 증가 등으로 지방세입 여건 개선이 전망되나, 부동산 경기 변수 내재

〈일반회계 최근 5년간 세입구성 추이〉 (단위:억원)

연도별	합계	자체수입			의존수입			보전수입및 내부거래등	지방채
		소계	지방세	세외수입	소계	국고보조금	지방교부세		
2022	53,668	21,754	20,399	1,355	26,992	15,602	11,390	2,583	2,339
2023	54,773	21,846	20,522	1,324	28,971	16,917	12,054	2,355	1,601
2024	54,677	21,100	19,730	1,370	29,454	18,997	10,457	1,723	2,400
2025	55,470	21,316	19,963	1,353	31,211	20,644	10,567	1,783	1,160
2026	57,394	22,087	20,625	1,462	31,620	20,727	10,893	1,843	1,844

* 본예산 기준

○ **지방채발행 한도액 범위 내 적정 발행으로 재정건전성 강화**

- 최근 5년간('22~'26년) 지방채무는 대체적으로 채무감축을 위한 고금리 지방채 조기상환과 지방채 상환범위 내 지역 SOC사업 추진을 위한 지방채 발행 및 지역개발기금 조례개정을 통한 적정범위 내 지역개발채권 발행으로 재정건전성을 유지하였음.

- 한편, 예산 대비 채무(일반채무) 비율의 경우 2022년 12.1%에서 2026년(예상)에는 19.4%로 연도별로 점차 증가했으며, 20%이내 적정수준을 유지하고 있음.

- 앞으로도 우리시는 지방채 발행 한도액범위 내에서 지방채를 발행하여 재정운용의 건전성을 유지해 나갈 계획임

<최근 5년간 지방채무 현황 / 총 채무기준> (단위: 억원)

구 분	2022년	2023년	2024년	2025년	2026년 (예상)	평균액
총 계	10,043	12,083	13,974	15,864	16,801	13,753
발 행	2,660	3,252	3,740	3,426	3,589	3,907
상 환	1,093	1,212	1,849	1,536	2,652	1,668
예산대비 채무비율	12.1%	15.7%	17.5%	18.3%	19.4%	16.6%
증감율(금액)	↑18.5(1,567)	↑20.3(2,040)	↑15.7(1,891)	↑13.5(1,890)	↑5.9(937)	-

* 최종예산 기준, `26년은 12월 말 예상액임

- 한편, 우리시는 매년 순세계잉여금의 일정액 등을 통합재정안정화기금(재정안정화계정)으로 조성하여 미래채무 상환에 사전 대비하고 있음

〈통합재정안정화기금(재정안정화계정) 조성현황〉

(단위: 억원)

구 분	'25년	'26년(예상)
통합재정안정화기금 (재정안정화계정)	399	707

3 세출부문

○ **'22~'26년도 기능별 세출비중**을 살펴보면 사회복지 44.3%, 일반공공행정 9.3%, 교통 및 물류 8.9% 등으로 사회복지 분야에 예산이 집중적으로 투입되고 있으나, **5년간 신장율을 보면** 농림해양수산 분야가 48.9%, 문화 및 관광 분야가 10.8%로 지역경제 활성화 및 문화와 관광 산업 육성에 예산투입이 지속적으로 신장되고 있음을 보여주고 있음

〈'22～'26 기능별 세출현황〉

(단위 : 십억원, %)

구분	합계		2022		2023		2024		2025		2026		5년간 신장율
	금액	비중	금액	비중	금액	비중	금액	비중	금액	비중	금액	비중	
총계	30,871	100	5,361	100	6,240	100	6,198	100	6,352	100	6,719	100	6.0
일반공공행정	2,885	9.3	564	10.52	592	9.49	552	8.91	567	8.93	610	9.08	2.1
공공질서 및 안전	1,327	4.3	227	4.23	265	4.24	258	4.16	270	4.25	307	4.57	8.1
교 육	1,420	4.6	310	5.78	307	4.92	286	4.61	258	4.06	259	3.85	△4.3
문화및 관 광	1,389	4.5	225	4.20	245	3.92	293	4.73	290	4.57	336	5.0	10.8
환 경	1,086	3.5	216	4.03	312	5	222	3.58	172	2.71	164	2.44	△2.9
사 회 복 지	13,680	44.3	2,185	40.76	2,654	42.54	2,871	46.32	2,951	46.46	3,019	44.93	8.7
보 건	480	1.6	79	1.47	95	1.52	90	1.45	107	1.68	109	1.63	8.9
농 림 해양수산	448	1.5	36	0.67	109	1.75	101	1.63	101	1.59	101	1.51	48.9
산업·중소기업 및 에너지	1,435	4.6	347	6.47	267	4.29	201	3.24	292	4.60	328	4.88	2.5
교통 및 물 류	2,760	8.9	496	9.25	531	8.51	522	8.42	521	8.20	690	10.27	9.4
국토 및 지역개발	1,282	4.2	222	4.14	311	4.99	256	4.13	268	4.22	225	3.35	2.8
과 학 기 술	310	1.0	49	0.91	65	1.04	69	1.11	66	1.04	61	0.90	6.7
예비비	168	0.5	28	0.52	61	0.97	33	0.54	23	0.36	23	0.34	10.4
기 타	2,201	7.1	377	7.03	426	6.82	444	7.16	466	7.34	488	7.26	6.7

※ 일반, 기타특별회계 / 본예산 기준

4 연도별 이월사업 현황

○ 연도별 **이월사업 현황**[1]을 보면, 연평균 건수는 267건, 이월액은 2,124억원으로 나타났으며, 집행율은 명시이월사업이 55.2%, 사고이월사업이 51.7%로 이월 대상사업 총 집행율이 53.9%로 저조하며, 이월 시 집행잔액 평균은 1,461억원으로 예산현액대비 18.8%를 보임

(단위:백만원)

구	분	건수	예산현액	지출액	집행율	다음연도 이월액	집행잔액
합계	계	1,069	3,109,386	1,675,591	53.89%	849,398	584,396
	명시	727	1,970,457	1,087,017	55.17%	627,041	256,399
	사고	342	1,138,929	588,574	51.68%	222,357	327,997
2025	계	197	574,583	324,313	56.44%	138,980	111,290
	명시	123	352,677	210,993	59.83%	105,317	36,367
	사고	74	221,906	113,320	51.07%	33,663	74,923
2024	계	263	742,241	427,361	57.58%	193,296	121,584
	명시	183	534,320	325,894	60.99%	139,807	68,619
	사고	80	207,921	101,467	48.80%	53,489	52,965
2023	계	320	1,015,457	557,432	54.89%	268,063	189,962
	명시	215	624,843	347,550	55.62%	190,272	87,021
	사고	105	390,614	209,882	53.73%	77,791	102,941
2022	계	289	777,105	366,485	47.16%	249,059	161,560
	명시	206	458,617	202,580	44.17%	191,645	64,392
	사고	83	318,488	163,905	51.46%	57,414	97,168

- 따라서, 중기지방재정계획을 바탕으로 사업부서에서는 예산편성시 사업계획을 면밀히 검토하여 집행시기를 정확히 판단한 후 시기에 맞는 예산요구가 필요하며, 예산을 종합 분석·운용하여 **불용액** 및 **이월사업 발생 축소 노력**(사업별 사후평가 강화) 필요
- 사업집행 가능성이 낮은 사업, 계획만 앞선 사업시기 판단오류, 사업비 과다 산정, 관행적 증액예산 편성 등에 대한 점검 강화

○ 앞으로 **적기 집행 노력 강화**와 수년에 걸쳐 시행하는 사업의 경우 지방의회의 의결을 얻어 **계속비** 사업으로 관리하는 등 사업별 재정소요액을 면밀히 분석하여 사업비 확정

1) 2022~2025 대전광역시 결산서 첨부서류(이월명세서 및 이월비 집행명세서 참고)

3 대내외 경제 여건

세계경제

□ (2026년) 중동전쟁의 긴장, 미국 관세 등으로 불확실성 지속

○ 2월 말 중동전쟁 발발 이후 국제유가 상승 및 공급망 차질로, 글로벌 물가 상승폭 확대 및 성장과 교역이 둔화되는 흐름

- 하반기에도 중동 지역 긴장 지속과 미국의 관세 불확실성 상존

○ 전쟁의 국가별 영향은 에너지 수입구조, 정부 정책 등에 따라 차별화, 일부 국가는 AI 투자 수혜 등으로 성장세가 확대될 전망

□ (2027년 이후) '27년은 정책·지정학적 불확실성이 여전히 높은 수준을 유지하나, 글로벌 성장과 교역이 확대되고 물가도 대체로 안정될 전망

○ 중장기적으로는 인공지능(AI), 탄소중립 전환 과정에서 국가 간 기술 패권·첨단산업 경쟁 등으로 글로벌 산업·통상환경 변화 가속화 전망

<세계경제 성장률 및 물가상승률 전망(%)>

		'25	'26	'27	'28	'29	'30
세계 성장률		3.5	3.0	3.4	3.2	3.2	3.1
- 선진국	성장	1.9	1.7	1.8	1.7	1.6	1.5
	물가	2.5	3.0	2.4	2.1	2.1	2.1
- 신흥국	성장	4.5	3.8	4.5	4.2	4.1	4.0
	물가	5.2	5.8	4.8	4.1	3.9	3.9

* 출처: IMF World Economic Outlook ('26~'27 전망은 7월, 이후 전망치는 4월 기준)

국내경제

□ **(2026년)** 지난해 하반기 이후 성장세 확대 흐름이 더욱 가속화되는 가운데, 물가는 중동전쟁 영향 등으로 석유류 중심 상승세

○ 반도체 중심 수출 호조가 성장을 견인, 내수도 소비증가 지속과 메가프로젝트 등 기업 투자 확대로 성장에 큰 폭 기여 예상

○ 물가는 중동 전쟁 발발 이후 석유류를 중심으로 상승세가 확대되었으나, 최고가격 인하, 농축수산물 할인 지원 등에 힘입어 완화되는 추세

- 다만, 중동전쟁 불확실성 지속과 폭염 등 기상 리스크 상존

GDP 실질성장률

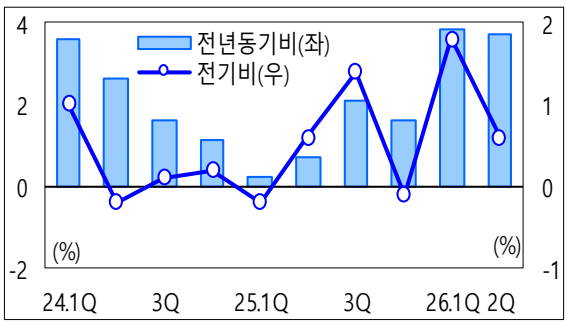

소비자물가 및 근원물가 상승률

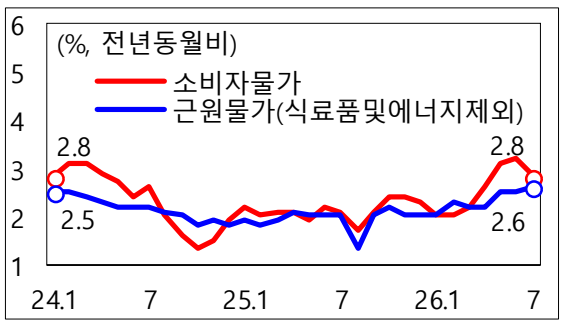

□ **(2027년 이후)** '27년은 수출 호조가 가계소득 증대에 따른 소비 증가, 기업 투자 확대 등 내수로 이어지며 양호한 성장 흐름 지속 전망

○ 물가도 국제 유가 안정 시 상승세 완화가 예상되나, 성장세 확대에 따른 수요 압력 및 글로벌 기후변화 등 상방리스크 상존

○ 거시여건 변화로 조성된 골든타임을 활용해 부문별 양극화, 잠재성장률 하방 압력, 에너지·공급망 의존성 등 구조적 문제에 대응 필요

4 지방자치단체 세입·세출 여건

지자체 세입여건

□ [자체수입] 내수경기 회복 및 세입관리 내실화 등으로 전반적인 세입여건 개선이 예상되나 부동산경기 등 불확실성 상존

○ (지방세) 반도체 중심 **내수경기 회복**, **지방세**와 **연계**된 **국세 규모 증가** 등으로 **지방세입 여건 개선 전망**되나, 부동산경기 변수 내재

○ (세외수입) 체납 징수 관리 체계 내실화, 체납자 맞춤형 컨설팅 등으로 **점진적 확대될 것으로 기대**

□ [이전수입] 반도체 업황 호조, 내수 중심 경기 회복 등으로 국세 수입 여건의 개선 전망으로 이전재원도 증가 예상

○ 반도체 수출 호조 등에 따라 **국세수입 여건도 개선**되어 **이전재원 증가가 예상**되나 중동상황·관세 등 대내외 경제여건 변동성 상존

○ **내수 중심 경기회복** 등에 힘입어 **국세수입은 중기적**으로 **증가세**를 **유지**할 것으로 전망되어 **자치단체 이전재원도 증가** 예상

< 2025~2029 국가재정운용계획 중 국세 등 수입 전망('25.8월) >

※ (국세수입 전망, 조원) '25년 372.1 → '26년 390.2 → '27년 412.1→ '28년 434.1 → '29년 457.1
* 세외수입은 5개년 연평균 1.9% 증가 전망, 기금수입은 연평균 4.2% 증가 전망

지자체 세출여건

□ 지방재정의 건전성 및 지속가능성을 위한 지출구조조정 실행과 성과 기반 투자 등을 통한 전략적·효율적 재정운용 필요

○ (지출구조조정) 사업의 타당성·효과성 등 재검토, 성과가 낮거나 관행적인 사업은 과감히 정비·폐지하여 재정여력 확보

○ (성과중심운용) 절감된 재원을 성과가 높고 핵심적인 과제에 적극적으로 투자하여 재정운용효과 극대화를 위한 전략적 운용

□ 지역경제 활력 제고와 주민이 체감가능한 민생경제 안정을 위한 지방재정의 적극적 역할 필요

○ (지역경제활력) 소비·투자 활성화, 지역상권 지원 등 내수 진작 유도, 지역일자리 지원 등 체감도 높은 민생사업 중심 지출 수요 대응

○ (인구·지역구조 변화 대응) 저출생·고령화 및 지방소멸 대응, 지방주도 성장 기반을 마련하기 위한 재정수요에 적극적 재정 운용

○ (양극화 완화) 청년, 장애인 등 사회적 약자 지원을 위한 재정 역할 확대 및 계층 간 교육·고용·주거 격차 완화를 위한 적극적 대응 필요

제3장 중기재정운용 정책방향

1. 국가중기재정운용 방향

2. 지방중기재정운용 방향

Ⅲ 중기재정운용 정책방향

1 국가중기재정 운용 방향

1 재정운용 기본방향

□ 성장동력, 구조적 난제 극복을 위한 재정의 적극적 역할 지속

○ 글로벌 공급망 재편과 AI 대전환이 가속화되는 가운데, 반도체 슈퍼사이클 도래 등 우리 경제에 새로운 기회 요인이 발생

○ 반도체·AIDC·피지컬 AI 등 3대 메가프로젝트에 재정을 최우선 지원하여, 민간투자의 마중물 역할을 수행할 수 있도록 정부 역량 총결집

○ 미래대응기금을 신설하여 세수 증가분이 미래 성장 기반 확충으로 이어지는 구조를 마련하고, 청년, 성장동력, 지방, 교육·인재 등 4대 분야에 재정을 집중 투자

□ 불필요한 지출의 양적 감축, 재정구조 혁신으로 질적 리모델링

○ 유사·중복 사업 통폐합, 저성과·비효율 사업 정비 등 상시·지속적인 지출 구조조정으로 재정 여력 확보에 총력

○ 절감된 재원은 핵심 프로젝트에 전략적으로 재투자, 양적 감축과 질적 배분을 병행하여 재정 운용의 체질 자체를 개선

□ 투명한 재정운용, 국민주권재정의 실질적 구현

○ 국민이 직접 재정운용 실태를 확인하고 개선과제를 제안할 수 있는 국민참여 재정혁신을 확대하여 재정운용의 투명성과 책임성 강화

○ 재정정보 공개 확대 및 성과관리 체계 구축으로 재정 성과가 국민의 삶으로 연결되도록 추진할 계획

2 중기 재정전망 및 재정운용 목표

재정수입·지출

□ (재정수입) ’26~’30년 기간 중 연평균 9.9% 증가할 전망

○ 국세수입은 ’26~’30년 기간 중 연평균 13.4% 증가할 전망

- 반도체 호황으로 인한 기업 실적 개선과 함께 경제 성장세 지속, 세입 기반 확충 등에 따라 수입 증가세가 중기적으로 지속될 전망

○ 세외수입은 ‘26~’30년 기간 중 연평균 1.9% 감소할 전망

○ 기금수입은 ‘26~’30년 기간 중 연평균 5.4% 증가할 전망

□ (재정지출) ’26~’30년 기간 중 연평균 8.4% 증가할 전망

○ ‘27년은「대체불가 대한민국으로 대도약」을 적극 뒷받침할 수 있도록 총지출 증가율을 ‘26년 대비 대폭 상향하여 핵심과제에 중점 투자

○ ’28년 이후는 경제 선순환 구조 정착에 따라 총지출 증가율을 점진적으로 축소해 나갈 예정

< 중기 재정수입·지출 전망 >

(단위 : 조원, %)

	’26년	’27년	’28년	’29년	’30년	연평균 증가율
▣ 재정수입	700.6	880.8	920.5	951.8	984.6	9.9
○ 국세수입	415.4	584.4	606.7	625.5	644.8	13.4
○ 세외수입	38.4	37.6	37.9	35.1	35.6	△1.9
○ 기금수입	246.8	258.7	275.8	291.2	304.1	5.4
▣ 재정지출	753.0	820.9	894.6	957.4	1,005.2	8.4

재정수지 및 국가채무

□ (재정수지) 관리재정수지는 '26~'30년 기간 중 GDP대비 △3% 이내 수준으로 관리

○ '26년 △3.8%(추경 기준, 본예산 △3.9%)에서 '30년 △3% 이내(△2.9%) 수준으로 관리

※ 사회보장성기금을 포함한 **통합재정수지***도 '26년 △1.9%에서 '30년 △1% 이내(△0.6%)로 관리

* 통합재정수지 = 관리재정수지 + 사회보장성기금 수지

□ (국가채무) 국가채무비율은 '26년 50.6%(추경 기준, 본예산 51.6%)에서 '30년 50% 이내(49.0%) 수준으로 관리

〈 중기 재정수지 및 국가채무 전망 〉

(단위 : 조원, %)

	'26년*		'27년	'28년	'29년	'30년
	본예산	추경				
▣ 관리재정수지	△107.8	△107.6	△3.1	△48.0	△83.4	△100.8
(GDP대비)	(△3.9)	(△3.8)	(△0.1)	(△1.5)	(△2.5)	(△2.9)
※ 통합재정수지	△52.7	△52.5	59.9	25.8	△5.6	△20.6
(GDP대비)	(△1.9)	(△1.9)	(1.9)	(0.8)	(△0.2)	(△0.6)
▣ 국가채무	1,413.8	1,412.8	1,519.8	1,600.3	1,659.1	1,734.1
(GDP대비)	(51.6)	(50.6)	(48.3)	(48.9)	(48.8)	(49.0)
▣ 경상GDP	2,741.6	2,793.8	3,144.2**	3,270.0	3,400.8	3,536.8

* 국회 확정예산 기준

3 분야별 재원배분 방향

사회 분야

○ **(보건・복지)** 선진국 수준의 복지제도 지속 확충, 저소득층 지원 확대 및 사각지대 보완, 저출생·고령화 대응 강화로 국민의 기본적 삶 보장

- 기초생활보장제도 강화, 장애인·한부모 등 취약계층 지원, 육아·돌봄·주거 등 지속 지원으로 저출생 반등 공고화, 자살 예방 정책 지원 강화

○ **(일자리)** 노동시장 격차 해소를 위한 적극적 일자리 창출, 취약노동자 권익보호 강화, 직업훈련 재구조화, 고용안전망 개편 추진

- 청년과 중장년층의 취업·재도전 기회 적극 지원, 촘촘한 산재예방체계 구축, 산업전환 대응을 위한 첨단산업 중심 직업훈련 재구조화 중점 지원

○ **(교육)** 교육환경 변화에 대응한 교육재정 배분구조 합리화 및 전생에 교육투자 강화

- 중앙중심에서 지역주도 대학지원으로 전환, 영유아 교육·보육에 대한 국가 책임 강화, AI 대전환에 대응한 미래인재양성, 전 국민 평생학습 기회 지원

○ **(문화・체육・관광)** K-컬처 글로벌 성장 동력 확충, 지역 중심의 방한 관광 대전환, 소득・지역에 관계없는 국민의 문화향유 기회 확대

- 글로벌 IP·신시장 중심으로 K-콘텐츠 성장동력 확충, 촘촘한 기초예술 생태계 구축, 방한관광 대전환, 국민 모두가 즐기는 스포츠 기반 강화

○ **(환경)** 기후 위기에 따른 극한 홍수·가뭄 피해 대응 강화, 녹색산업 육성 및 녹색금융 확대

- 무공해차 생태계 조성, 녹색전환 금융, 생활 속 안전망 확충, 미래 핵심자원 회수 기반 구축, 맞춤형 환경보건서비스 및 화학안전망 구축 강화

경제 분야

○ **(산업・중기・에너지)** 산업분야 AI 전환 확산 및 첨단・주력산업 육성, 수출 및 외국인 투자 확대, 산업 공급망 안정 및 경제 안보 강화

- 메가프로젝트 지원을 통한 첨단산업 경쟁력 강화, 5극·3특 권역별 성장엔진 육성, 핵심자원 공급망 확충 및 자원안보 강화, 재생에너지 중심의 에너지 대전환 지원

○ (SOC) 지역 균형성장 및 수도권 출퇴근 불편 해소, 미래 모빌리티 경쟁력 강화, 민간의 SOC투자 및 기업 해외건설 시장 진출 뒷받침

- 지역 균형성장 기반 마련을 위한 권역별 거점 인프라 조성, 자율주행 자동차 및 도심항공교통 기반 구축, 우리기업 해외 진출 및 수주를 위한 전방위 지원

○ **(농림・수산)** 농어가 소득 확충, 인프라 개선 등 살기 좋은 농산어촌 구현

- 규모화·세대전환 통한 구조개편, AX등 농어업 경쟁력 강화, 농축수산물 유통·수급구조 정상화, 기후변화 대응력 제고를 통한 식량안보 강화

○ (R&D) 연구 안전성과 지속성 보장, 초격차 산업기술에 대한 선제적 기술투자, 국가 임무 중심의 대형 융합 연구 촉진

- 인공지능(AI)·첨단로봇·모빌리티·바이오·우주항공 등 미래 산업에 대한 선제적 기술 투자, R&D 투자 안정성 및 지속성 확보, 기초연구 확대 및 인재양성 강화

행정 분야

○ **(공공질서・안전)** 국민안전을 위한 범죄예방 통합체계 구축, 지역단위 풍수해 생활권 종합정비 추진 확대, 국민 안전확보를 위한 인력·장비 등 확충

- 범죄피해자 보호 및 지원 강화, 고위험 재난대응 및 현장대원 안전확보를 위한 첨단장비 투자 확대(무인소방로봇, 4족보행로봇, AI관제시스템 구축)

○ **(국방)** 국방 AI·드론·로봇 등 첨단전략분야 R&D 집중투자, K-방산 수출경쟁력 강화, 군 복무 청년에 대한 국가책임 강화

- 방산 중소·벤처 성장사다리 및 글로벌 공급망 진입 지원, 비전투임무 민간 활용 확대, 군 복무 장병에 대한 다층적 건강보장체계 구축

○ **(외교・통일)** 지속 가능한 한반도 평화공존 기반 구축, 국익 중심의 실용외교 추진, 국익과 연계한 전략적 국제개발협력 추진

○ **(일반・지방행정)** 공공부문 AX, 지역 성장 및 균형발전을 위한 지원 확대, 지방소멸 대응을 위한 인구감소지역 인프라 확충

- 업무 AI시스템 전 부처 전면 확산, AI 통합민원플랫폼 구축, 지방소멸대응기금 차등 지원 체계 마련

2 지방중기재정 운용 방향

1 재정운용의 목표

(목표) 지역주도 성장을 위한 지속가능한 지방재정

(기본방향)

1 지역 성장을 뒷받침하는 전략적 재정투자

2 지속가능성 확보를 위한 고강도 재정효율화

1. 적극적 재정 운용	▸ 지방주도 성장을 위한 적극재정 기조 유지 ▸ 재원 간 칸막이 해소 등을 통한 적극재정 동력 확보
2. 성과기반 지출효율화	▸ 원점에서 재검토하는 지출구조조정 ▸ 불필요한 경상경비 절감
3. 효율적 재정 운용	▸ 대규모 재정투입 사업에 대한 관리 강화 ▸ 효율적 재정운용·예산편성으로 이월·불용 최소화
4. 재정 누수 방지	▸ 지방세입 기반 확보를 위한 체납관리단 운영 ▸ 지방보조금 부정수급 관리 강화
5. 참여 · 공개 활성화	▸ 주민참여 기반 지방재정 운용체계 확립 ▸ 지방재정 정보의 주민 공개 확대

② 재정운용의 기본방향

미래성장동력 확보를 위한 적극적 재정운용

□ 지방주도 성장을 위한 적극재정 기조 유지

○ **(정책 실행력 제고)** 지방정부 핵심사업의 성공을 뒷받침하고, 민생경제 회복 등 주민 체감형 성과 창출을 위한 적극재정 기조 유지

- 지역발전 전략과 연계된 중점사업 발굴 및 투자, 국가정책사업 적극 대응을 통한 지방주도 성장 역량 강화

○ **(전략적 재원 배분)** 성과 중심의 사업 우선순위 재조정 등 전략적 재원 배분을 통해 지방주도 성장을 위한 과제에 집중투자

□ 재원 간 칸막이 해소 등을 통한 적극재정 동력 확보

○ **(불필요한 기금 등 정비)** 설치 목적을 달성하였거나, 성과 분석 등에 따라 운용실적이 미흡한 기금·특별회계를 폐지·정비하여 일반회계로 통합

- 기금 및 특별회계 정비에 따라 발굴된 여유재원은 지역 중점사업 투자, 주민 체감형 사업비 등으로 재편성

○ **(유연한 재정 운용)** 회계·기금 간 예수·예탁을 적극 활용, 장기간 적립·예치되는 재원을 지방정부의 핵심사업에 쓸 수 있도록 재정 역량 집중

성과 기반의 고강도 지출효율화 추진

□ 원점에서 재검토하는 지출구조조정

○ **(지출구조조정)** 사업 성격과 무관하게 모든 사업을 대상으로 지속 여부 및 사업 규모 등을 원점에서 재검토하는 지출구조조정 실시

- 저성과·비효율사업: 사업비의 과감한 감축·폐지 또는 근본적 지출 구조 개선을 통한 효율화 추진

- 관행적 사업: 성과가 미흡하거나 효율이 낮음에도 관행적으로 지원해 왔던 사업은 강도 높은 규모 조정 및 구조 개선 환류

□ 불필요한 경상경비 절감

○ **(경상경비 절감)** 관행적 홍보비, 출장비 등 불필요한 경상경비를 최대한 절감하여 공공부문 효율화 추진

- 행사·홍보성 경비 재검토: 성과가 미흡한 행사·홍보 횟수는 줄이고, 효율적 매체로 행사 및 홍보방식 전환
- 정례적 사업 조정: 관행적으로 추진되어 온 포상·연수·간담회성 사업 등은 정밀 분석하여 통·폐합 및 축소 조정 등 효율화

효율적 재정 운용 기반 마련

□ 대규모 재정투입 사업에 대한 관리 강화

○ **(국비보조사업 관리)** 추진 전 지방정부가 자체적으로 추진 필요성을 점검할 수 있도록 하고, 추진 중에도 과감한 조정을 통해 효율성 확보

- 국비지원사업 추진 과정을 자체 진단하여 성과가 저조한 사업*은 전면 재검토 및 국비 반납 등 과감한 조정

  *사업대상 모집(참여자) 저조, 지역주민 반대 등으로 사업 추진 곤란한 경우 등

- 지역 인프라·특성을 고려하지 않고 이전 재원 확충을 위한 무분별한 대규모 사업 공모가 없도록 심층 검토

○ **(SOC 등 대규모 사업 관리)** 연도별 추진 공정을 감안, 계속비 사업의 총사업비·연차별 부담액을 원점에서 재조정

- 재정의 적기 투입을 위해, 사업 공정을 고려하지 않고 국비 확보를 위해 연차별 부담액을 형식적으로 편성하여 이월하는 방식은 지양

□ 효율적 재정운용·예산편성으로 이월·불용 최소화

○ **(사업비·통계목 세분화 적극 활용)** 시설비 사업은 원칙적으로 설계·보상·공사 등 사업 절차를 고려, 당해연도 집행 가능 예산만 편성

- (예시) 토지 보상 협의 지연 등으로 시설비 사업의 토지매입비 집행이 추진되지 않을 경우, 후속 공사비 편성 지양

○ **(시설비 전용)** 공정 진행상황에 따라 실 집행 가능한 다른 시설 사업에 투입하거나 사업 방식을 변경하는 등 전용을 활용한 탄력적 집행 도모

재정누수 적극 방지

□ 지방세입 기반 확보를 위한 체납관리단 운영

○ **(체납관리단 운영)** 기간제근로자를 활용한 체납관리단 확대 운영으로 지역일자리 확충 및 지방세·세외수입 징수 강화

- 전화·직접 방문을 통한 체납자 실태조사·납부능력 확인을 강화하고, 지방세 및 세외수입 체납내역을 함께 확인하여 전체 체납현황을 종합적으로 파악

  * 체납사실 안내, 납부 상담, 애로사항 청취, 긴급복지 필요한 생계형 체납자 발굴 등

- 체납자를 일시적 납부곤란자·생계형 체납자·고의상습 체납자 등으로 유형화, 자진납부·분납, 복지연계, 강제징수 등 맞춤형 징수

□ 지방보조금 부정수급 관리 강화

○ **(부정수급 점검 확대)** 지방보조금 부정수급 일제점검 실시, 지방정부 자체점검 강화로 국고보조금 부정수급 근절

- 시·도별 상하반기 현장점검, 행안부-KLID-지방정부 합동 고위험 사업 대상 특별점검을 통해 지속적인 부정수급 관리 강화

- 부정수급 발생시 보조금 반환명령 및 제재부가금 부과 등 신속·엄격한 행정절차 이행을 통한 체계적 관리

○ **(사업비 관리 강화)** 보조사업 집행 완료로 정산·반환금 산정이 확정될 경우, 예산의 사전 편성 및 신속한 반환으로 책임성 제고

참여·공개 활성화로 주민 중심 지방재정 운용

□ 주민참여예산 내실화

○ **(주민참여예산 내실화)** 주민 역량 강화 및 예산 규모 확대 등을 통해 예산의 편성·집행·평가 등 전 과정에서 주민의 실질적 참여 보장

- 역량강화: 주민의 전문성 제고를 위해 예산학교 등 주민참여예산 교육 전담조직을 활성화하고, 다양한 계층대상 맞춤형 교육 확대

- 규모확대: 주민이 실생활에서 참여의 효과를 체감할 수 있도록 주민참여예산 규모를 지속적으로 증액 관리*

  * 주민참여예산 중 '주민제안사업'의 경우 주민세(총액분) 이상으로 편성 등

- 참여 결과 공유: 주민e참여 등을 활용하여 제안 사업의 반영 결과 및 집행 상황 등 예산 과정별 이행 상황을 투명하게 공개

○ **(주민 모니터링체계 강화)** 각 지방정부별 예산낭비신고센터를 활용, 주민의 눈높이에서 비효율·낭비성 사업을 발굴·절감

□ 지방재정 정보의 주민 공개 확대

○ **(정보공개 확대)** 재정 정보 및 지방재정 주요 상황을 주민에게 투명하고 알기 쉽게 공개하여 책임성 있는 지방재정 운용 강화

- 지방정부별 지방재정운용 규모, 지방재정 주요 지표 등의 재정정보를 주민이 알기 쉽도록 시각화하여 공개

제4장 중기재정계획 총괄

1. 세입·세출 총괄

2. 회계별 계획

3. 채무전망 및 관리계획

4. 통합재정수지 전망과 관리방안

5. 의무지출 및 재량지출

6. 지역통합재정통계

Ⅳ 중기재정계획 총괄

1 세입·세출 총괄

1 재정규모

○ 계획기간(2027~2031) 중 재정 총규모(일반+특별회계+기금)는 45조 6,719억원(연평균 9조 1,343억원)으로 연평균 1.3% 증가율을 보이고 있음.

- 일반회계는 34조 8,265억원으로 전체규모의 76.3% 차지
- 특별회계는 7조 849억원으로 전체규모의 15.5% 차지하고, 그 중 기타특별회계는 11.2%, 공기업특별회계는 4.3%를 차지
- 기금은 3조 7,604억원으로 전체규모의 8.2% 차지

〈재정전망〉 (단위 : 백만원, %)

구 분	중기재정계획					재정규모		
	2027	2028	2029	2030	2031	합 계	비 중	연평균 신장률
계	8,889,875	9,043,851	9,153,814	9,237,577	9,346,868	45,671,985	100	1.3
일반회계	6,656,878	6,795,895	6,955,987	7,096,451	7,321,379	34,826,590	76.3	2.4
특별회계	1,495,688	1,474,440	1,426,292	1,395,214	1,293,282	7,084,917	15.5	△3.6
기 타	1,133,690	1,068,163	1,046,145	981,121	872,803	5,101,923	11.2	△6.3
공기업	361,998	406,277	380,147	414,093	420,479	1,982,994	4.3	3.8
기 금	737,309	773,516	771,535	745,913	732,206	3,760,478	8.2	△0.2

(단위 : 백만원)

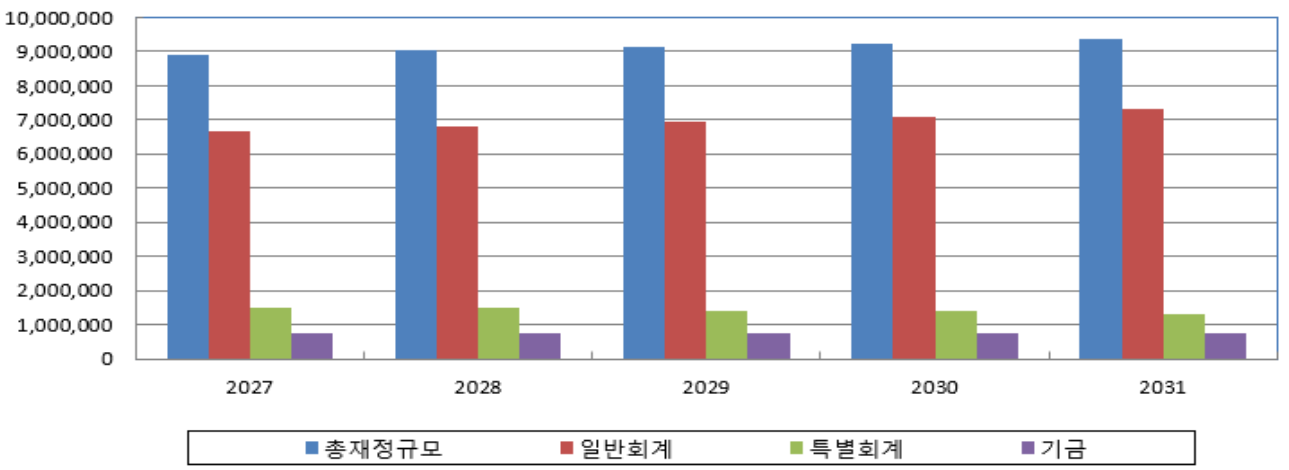

□ 회계별 재정규모

(단위 : 백만원, %)

구 분	중기재정계획					합 계	비중	연평균 신장률
	2027	2028	2029	2030	2031			
합 계	8,889,875	9,043,851	9,153,814	9,237,577	9,346,868	45,671,985	100	1.3
일반회계	6,656,878	6,795,895	6,955,987	7,096,451	7,321,379	34,826,590	76.3	2.4
특별회계	1,495,688	1,474,440	1,426,292	1,395,214	1,293,282	7,084,917	15.5	△3.6
기타특별회계	1,133,690	1,068,163	1,046,145	981,121	872,803	5,101,923	11.2	△6.3
산업단지	24,964	4,264	4,288	4,314	1,642	39,473	0.1	△49.4
의료급여기금	462,037	480,347	486,336	492,416	498,594	2,419,730	5.3	1.9
수질개선	1,462	1,462	1,462	1,462	1,462	7,312	0	0
경부고속철도변정비사업	735	0	0	0	0	735	0	△100.0
교통사업	30,846	33,877	34,068	35,368	34,718	168,877	0.4	3.0
광역교통시설	7,039	7,039	7,039	7,039	7,039	35,195	0.1	0
도시철도사업	289,498	224,131	200,952	124,986	25,287	864,854	1.9	△45.6
주택사업	19,782	19,782	19,782	19,722	6,874	85,940	0.2	△23.2
도시개발	15,204	120	120	120	120	15,684	0	△70.2
학교용지부담금	33,557	36,964	36,964	36,964	36,964	181,412	0.4	2.4
도안지구2단계기반시설	393	19	19	19	19	469	0	△53.2
재정비촉진	11,472	18,000	6,200	2,000	2,000	39,672	0.1	△35.4
소방	235,301	240,760	247,515	255,312	256,684	1,235,572	2.7	2.2
충청광역연합	1,400	1,400	1,400	1,400	1,400	7,000	0	0
공기업특별회계	361,998	406,277	380,147	414,093	420,479	1,982,994	4.3	3.8
상수도사업	169,312	171,428	173,571	175,742	177,942	867,995	1.9	1.3
하수도사업	192,686	234,849	206,576	238,350	242,537	1,114,999	2.4	5.9
기 금	737,309	773,516	771,535	745,913	732,206	3,760,478	8.2	△0.2
통합재정안정화기금	296,283	294,708	291,841	279,402	260,097	1,422,330	3.1	△3.2
농업발전기금	10,298	10,311	10,324	10,337	10,296	51,567	0.1	0
중소기업육성기금	15,729	16,201	16,687	17,188	17,703	83,508	0.2	3.0
근로복지기금	1,140	1,140	1,140	1,140	1,140	5,698	0	0
지역개발기금	174,437	187,023	179,998	157,193	153,014	851,665	1.9	△3.2
과학기술육성기금	1,254	1,225	1,196	1,167	1,138	5,979	0	△2.4
지역균형발전기금	5,013	5,148	5,286	5,427	5,572	26,446	0.1	2.7
소상공인경영안정기금	2,680	2,682	2,685	2,688	2,690	13,425	0	0.1
체육진흥기금	131	133	136	139	141	680	0	2.0
청소년육성기금	221	207	193	178	162	962	0	△7.5
재해구호기금	52,165	59,710	67,256	65,411	63,567	308,109	0.7	5.1
양성평등기금	4,102	4,158	4,214	4,271	4,329	21,073	0	1.4
식품진흥기금	4,731	4,541	4,261	4,041	3,882	21,456	0	△4.8
녹지기금	6,033	14,004	3,780	4,961	6,148	34,924	0.1	0.5
주민지원기금	2,948	2,933	2,918	2,903	2,888	14,589	0	△0.5
도시주거환경정비기금	57,517	64,151	71,659	78,667	85,675	357,669	0.8	10.5
재난관리기금	95,612	97,525	99,475	101,464	103,493	497,568	1.1	2.0
고향사랑기금	7,015	7,717	8,489	9,337	10,271	42,830	0.1	10.0

□ 분야별 재정규모

(단위 : 백만원, %)

구 분	중기재정계획					합 계	비 중	연평균 신장률
	2027	2028	2029	2030	2031			
합 계	8,889,875	9,043,851	9,153,814	9,237,577	9,346,868	45,671,985	100	1.3
일반공공행정	1,107,292	1,169,117	1,156,936	1,107,077	1,123,621	5,664,044	12.4	0.4
공공질서및안전	408,281	404,215	416,322	415,908	411,937	2,056,663	4.5	0.2
교 육	311,324	314,938	318,500	322,102	321,290	1,588,154	3.5	0.8
문화및관광	414,661	427,812	426,998	273,415	255,218	1,798,104	3.9	△11.4
환 경	488,638	535,193	509,986	536,836	523,896	2,594,549	5.7	1.8
사회복지	3,386,208	3,411,747	3,482,240	3,563,224	3,550,607	17,394,026	38.1	1.2
보 건	192,402	171,094	211,772	218,786	149,107	943,160	2.1	△6.2
농림해양수산	112,477	112,135	140,159	292,652	275,674	933,096	2.0	25.1
산업·중소기업 및 에너지	388,309	363,416	417,940	438,542	297,579	1,905,786	4.2	△6.4
교통및물류	1,029,536	1,096,942	1,085,221	1,038,445	1,155,008	5,405,153	11.8	2.9
국토및지역개발	386,743	410,073	351,360	395,934	614,797	2,158,907	4.7	12.3
과학기술	114,469	63,238	54,939	42,734	55,373	330,754	0.7	△16.6
예 비 비	25,000	25,000	25,000	25,000	25,000	125,000	0.3	0
기 타	524,536	538,931	556,440	566,922	587,760	2,774,589	6.1	2.9

□ 세입·세출 총괄(일반회계+특별회계+기금)

(단위 : 백만원, %)

구 분	중기재정계획					합 계	연평균 신장률
	2027	2028	2029	2030	2031		
① 세 입	**8,574,875**	**8,850,351**	**9,016,814**	**9,071,577**	**9,185,868**	**44,699,485**	**1.7**
지 방 세 수 입	2,151,704	2,165,490	2,153,553	2,182,326	2,211,820	10,864,893	0.7
세 외 수 입	629,493	650,885	671,199	692,681	707,317	3,351,576	3.0
경 상 적 세 외 수 입	395,398	393,918	423,319	446,296	458,138	2,117,069	3.8
임 시 적 세 외 수 입	176,731	178,888	181,231	183,562	185,976	906,388	1.3
지방행정제재·부과금	47,212	67,818	56,275	52,330	52,588	276,223	2.7
지 난 연 도 수 입	10,152	10,262	10,375	10,493	10,615	51,897	1.1
이 전 재 원	4,472,328	4,559,597	4,810,443	4,897,598	5,005,689	23,745,655	2.9
보 통 교 부 세	1,306,788	1,353,944	1,380,623	1,407,835	1,524,592	6,973,781	3.9
특 별 교 부 세	14,361	14,562	14,766	14,972	14,972	73,633	1.0
소 방 안 전 교 부 세	28,600	29,290	29,996	30,719	31,460	150,064	2.4
지 방 소 멸 대 응 기 금	747	747	747	747	747	3,736	0
국 고 보 조 금	2,600,895	2,632,761	2,844,578	2,896,472	2,836,425	13,811,131	2.2
지역균형발전특별회계보조금	253,679	258,432	264,128	265,419	298,805	1,340,464	4.2
기 금	267,259	269,862	275,606	281,433	298,688	1,392,847	2.8
보 전 수 입 및 내 부 거 래 등	1,321,349	1,474,379	1,381,619	1,298,972	1,261,042	6,737,360	△1.2
② 경 상 지 출	**2,021,617**	**2,086,317**	**2,049,469**	**1,940,951**	**1,877,046**	**9,975,400**	**△1.8**
행 정 운 영 경 비	524,536	538,931	556,440	566,922	587,760	2,774,589	2.9
인 력 운 영 비	503,631	517,935	536,036	546,406	566,400	2,670,408	3.0
기 본 경 비	20,905	20,997	20,404	20,515	21,360	104,181	0.5
재 무 활 동	1,459,980	1,518,500	1,457,623	1,344,579	1,260,599	7,041,282	△3.6
내 부 거 래 지 출	755,448	911,550	812,739	739,686	682,959	3,902,381	△2.5
보 전 지 출	704,532	606,950	644,885	604,894	577,640	3,138,901	△4.8
예 비 비	37,101	28,886	35,405	29,450	28,688	159,529	△6.2
③투자가용재원(①-②)	**6,553,258**	**6,764,034**	**6,967,345**	**7,130,626**	**7,308,821**	**34,724,085**	**2.8**
④ 사 업 수 요	**6,868,258**	**6,957,534**	**7,104,345**	**7,296,626**	**7,469,821**	**35,696,585**	**2.1**
⑤ 부 족 재 원 (④ - ③)	**315,000**	**193,500**	**137,000**	**166,000**	**161,000**	**972,500**	**△15.4**
지 방 채	315,000	193,500	137,000	166,000	161,000	972,500	△15.4
(채 무 부 담)	0	0	0	0	0	0	0
(지방소멸대응기금)	0	0	0	0	0	0	0
(민 자)	26,454	20,180	25,473	6,986	11,100	90,193	△19.5
(기 타)	429,951	589,362	494,186	285,720	1,009,080	2,808,299	23.8
재 정 규 모 (① + ⑤)	**8,889,875**	**9,043,851**	**9,153,814**	**9,237,577**	**9,346,868**	**45,671,985**	**1.3**

2 세입·세출 전망

세 입 전 망

□ **세입 총규모**[2](일반+특별회계+기금)는 **44조 6,994억원**(연평균 8조 9,398억원) 계획기간 동안 **연평균 1.7%** 증가 전망

○ 그 중 자체재원은 14조 2,164억원(연평균 2조 8,432억원)으로서 전체규모의 31.8%를 차지, 연평균 1.2% 증가 전망

○ 이전재원은 23조 7,456억원(연평균 4조 7,491억원)으로서 전체규모의 53.1%를 차지, 연평균 2.9% 증가 전망

○ 보전수입 및 내부거래 등은 6조 7,373억원(연평균 1조 3,474억원)으로서 전체규모의 15.1%를 차지, 연평균 1.2% 감소 전망

〈연도별 세입전망〉

(단위 : 백만원, %)

구 분	중기재정계획					합 계	비중	연평균 신장률
	2027	2028	2029	2030	2031			
합 계	8,574,875	8,850,351	9,016,814	9,071,577	9,185,868	44,699,485	100	1.7
자체재원	2,781,197	2,816,375	2,824,752	2,875,007	2,919,137	14,216,469	31.8	1.2
지방세수입	2,151,704	2,165,490	2,153,553	2,182,326	2,211,820	10,864,893	24.3	0.7
세외수입	629,493	650,885	671,199	692,681	707,317	3,351,576	7.5	3.0
경상적	395,398	393,918	423,319	446,296	458,138	2,117,069	4.8	3.8
임시적	176,731	178,888	181,231	183,562	185,976	906,388	2.0	1.3
지방행정제재·부과금	47,212	67,818	56,275	52,330	52,588	276,223	0.6	2.7
지난연도수입	10,152	10,262	10,375	10,493	10,615	51,897	0.1	1.1
이전재원	4,472,328	4,559,597	4,810,443	4,897,598	5,005,689	23,745,655	53.1	2.9
지방교부세	1,350,496	1,398,542	1,426,131	1,454,273	1,571,771	7,201,214	16.0	3.9
보통교부세	1,306,788	1,353,944	1,380,623	1,407,835	1,524,592	6,973,781	15.5	3.9
특별교부세	14,361	14,562	14,766	14,972	14,972	73,633	0.2	1.0
소방안전교부세	28,600	29,290	29,996	30,719	31,460	150,064	0.3	2.4
지방소멸대응기금	747	747	747	747	747	3,736	0.0	0.0
국고보조금	2,600,895	2,632,761	2,844,578	2,896,472	2,836,425	13,811,131	31.0	2.2
지역균형발전특별회계보조금	253,679	258,432	264,128	265,419	298,805	1,340,464	3.0	4.2
기금	267,259	269,862	275,606	281,433	298,688	1,392,847	3.1	2.8
보전수입 및 내부거래 등	1,321,349	1,474,379	1,381,619	1,298,972	1,261,042	6,737,360	15.1	△1.2

2) 세입총규모 = 재정규모 - 부족재원

세 출 전 망

□ 세출 총규모는 45조 6,719억원(연평균 9조 1,343억원)으로서 연평균 1.3% 증가 전망

○ 사업예산은 35조 6,965억원(연평균 7조 1,393억원)으로서 전체규모의 78.2% 차지, 연평균 2.1% 증가 전망

○ 경상지출은 9조 9,754억원(연평균 1조 9,950억원)으로서 전체규모의 21.8% 차지, 연평균 1.8% 감소 전망

〈연도별 세출전망〉

(단위 : 백만원, %)

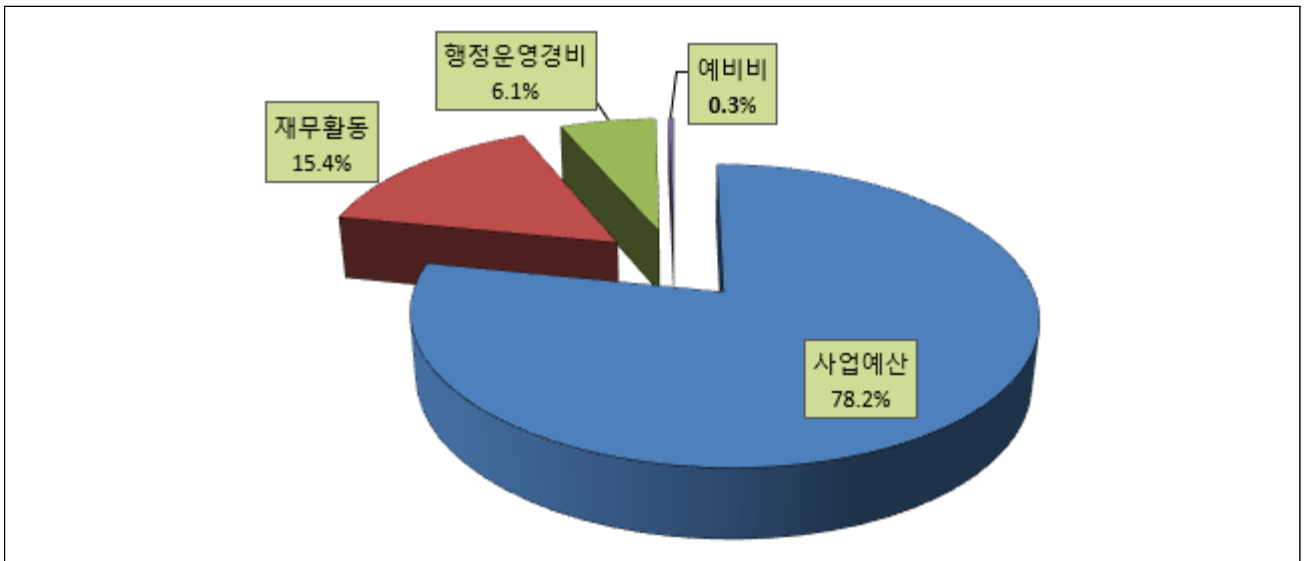

구 분	2027	2028	2029	2030	2031	계	구성비 (%)	신장률 (%)
합 계	8,889,875	9,043,851	9,153,814	9,237,577	9,346,868	45,671,985	100	1.3
사 업 예 산	6,868,258	6,957,534	7,104,345	7,296,626	7,469,821	35,696,585	78.2	2.1
경 상 지 출	2,021,617	2,086,317	2,049,469	1,940,951	1,877,046	9,975,400	21.8	△1.8
행정운영경비	524,536	538,931	556,440	566,922	587,760	2,774,589	6.1	2.9
재 무 활 동	1,459,980	1,518,500	1,457,623	1,344,579	1,260,599	7,041,282	15.4	△3.6
예 비 비	37,101	28,886	35,405	29,450	28,688	159,529	0.3	△4.7

2 회계별 계획

1. 일반회계 전망

1 재정규모

□ **일반회계 재정 총규모는 34조 8,265억원**(연평균 6조 9,653억원)으로 계획기간 동안 **연평균 2.4% 증가** 전망

○ 세입은 34조 2,440억원으로 연평균 3.0% 증가하고, 경상지출은 4조 9,323억원, 투자가용재원은 29조 3,117억원이나, 사업수요는 연평균 3.5% 증가한 29조 8,942억원으로 부족재원이 발생

○ 부족재원 확보를 위해 지방채를 계획기간 동안 5,825억원 발행 계획임

〈연도별 재정전망〉 (단위 : 백만원, %)

구 분	2027	2028	2029	2030	2031	합 계	연평균 신장률
① 세 입	6,426,878	6,679,395	6,895,487	7,006,451	7,235,879	34,244,090	3.0
자 체 수 입	2,430,542	2,446,952	2,437,683	2,469,164	2,501,410	12,285,751	0.7
이 전 수 입	3,817,242	4,012,554	4,236,485	4,344,484	4,519,150	20,929,916	4.3
보전수입및 내부거래등	179,094	219,889	221,319	192,802	215,319	1,028,423	4.7
② 경 상 지 출	1,030,070	1,071,560	1,028,757	933,714	868,207	4,932,309	△4.2
③ 투자가용재원 (① - ②)	5,396,808	5,607,835	5,866,730	6,072,736	6,367,672	29,311,781	4.2
④ 사 업 수 요	5,626,808	5,724,335	5,927,230	6,162,736	6,453,172	29,894,281	3.5
⑤ 부 족 재 원 (④ - ③)	230,000	116,500	60,500	90,000	85,500	582,500	△21.9
지 방 채	230,000	116,500	60,500	90,000	85,500	582,500	△21.9
재정규모(①+⑤)	6,656,878	6,795,895	6,955,987	7,096,451	7,321,379	34,826,590	2.4

□ 세입·세출총괄(일반회계)

(단위 : 백만원, %)

구 분	중기재정계획					합 계	연평균 신장률
	2027	2028	2029	2030	2031		
① 세 입	**6,426,878**	**6,679,395**	**6,895,487**	**7,006,451**	**7,235,879**	**34,244,090**	**3.0**
지 방 세 수 입	2,151,704	2,165,490	2,153,553	2,182,326	2,211,820	10,864,893	0.7
세 외 수 입	278,838	281,462	284,130	286,838	289,590	1,420,858	1.0
경 상 적 수 입	100,439	101,129	101,828	102,537	103,255	509,188	0.7
임 시 적 수 입	173,343	175,252	177,196	179,169	181,177	886,137	1.1
지방행정제재·부과금	3,456	3,457	3,458	3,459	3,460	17,290	0
지 난 연 도 수 입	1,600	1,624	1,648	1,673	1,698	8,243	1.5
이 전 재 원	3,817,242	4,012,554	4,236,485	4,344,484	4,519,150	20,929,916	4.3
보 통 교 부 세	1,306,788	1,353,944	1,380,623	1,407,835	1,524,592	6,973,781	3.9
특 별 교 부 세	14,361	14,562	14,766	14,972	14,972	73,633	1.0
소 방 안 전 교 부 세	8,520	8,707	8,899	9,095	9,295	44,515	2.2
지 방 소 멸 대 응 기 금	747	747	747	747	747	3,736	0
국 고 보 조 금	1,990,554	2,130,116	2,316,535	2,390,244	2,385,035	11,212,483	4.6
지역균형발전특별회계보조금	249,227	254,832	259,528	260,319	293,205	1,317,112	4.0
기 금	247,045	249,646	255,388	261,272	291,304	1,304,656	4.1
보 전 수 입 및 내 부 거 래 등	179,094	219,889	221,319	192,802	215,319	1,028,423	4.7
② 경 상 지 출	**1,030,070**	**1,071,560**	**1,028,757**	**933,714**	**868,207**	**4,932,309**	**△4.2**
행 정 운 영 경 비	273,419	285,398	299,722	304,154	302,562	1,465,255	2.6
인 력 운 영 비	266,200	278,175	292,473	296,865	295,244	1,428,957	2.6
기 본 경 비	7,219	7,222	7,249	7,289	7,318	36,298	0.3
재 무 활 동	731,641	761,163	704,035	604,560	540,645	3,342,044	△7.3
내 부 거 래 지 출	543,602	624,413	584,544	515,593	451,448	2,719,600	△4.5
보 전 지 출	188,039	136,750	119,492	88,967	89,197	622,444	△17.0
예 비 비	25,010	25,000	25,000	25,000	25,000	125,010	0
③ 투 자 가 용 재 원 (① - ②)	**5,396,808**	**5,607,835**	**5,866,730**	**6,072,736**	**6,367,672**	**29,311,781**	**4.2**
④ 사 업 수 요	**5,626,808**	**5,724,335**	**5,927,230**	**6,162,736**	**6,453,172**	**29,894,281**	**3.5**
⑤ 부 족 재 원 (④ - ③)	**230,000**	**116,500**	**60,500**	**90,000**	**85,500**	**582,500**	**△21.9**
지 방 채	230,000	116,500	60,500	90,000	85,500	582,500	△21.9
(채 무 부 담)	0	0	0	0	0	0	0
(민 자)	26,454	20,180	25,473	6,986	11,100	90,193	△19.5
(기 타)	429,951	589,362	494,186	285,720	1,009,080	2,808,299	23.8
재 정 규 모 (① + ⑤)	**6,656,878**	**6,795,895**	**6,955,987**	**7,096,451**	**7,321,379**	**34,826,590**	**2.4**

2 세입·세출 전망

세 입 전 망

□ 일반회계 계획기간내 세입 총규모[3]는 34조 2,440억원(연평균 6조 8,488억원)로서 연평균 3.0% 증가 전망

○ 그 중 자체재원은 12조 2,857억원(연평균 2조 4,571억원)으로서 전체규모의 35.9%를 차지, 연평균 0.7% 증가 전망

○ 이전재원은 20조 9,299억원(연평균 4조 1,859억원)으로서 전체규모의 61.1%를 차지, 연평균 4.3% 증가 전망

○ 보전수입 및 내부거래 등은 1조 284억원(연평균 2,056억원)으로 전체규모의 3.0%를 차지, 연평균 4.7% 증가 전망

〈연도별 세입전망〉 (단위 : 백만원, %)

구 분	중기재정계획					합 계	비중	연평균 신장률
	2027	2028	2029	2030	2031			
합 계	6,426,878	6,679,395	6,895,487	7,006,451	7,235,879	34,244,090	100	3.0
자체재원	2,430,542	2,446,952	2,437,683	2,469,164	2,501,410	12,285,751	35.9	0.7
지방세	2,151,704	2,165,490	2,153,553	2,182,326	2,211,820	10,864,893	31.8	0.7
세외수입	278,838	281,462	284,130	286,838	289,590	1,420,858	4.1	1.0
경상적	100,439	101,129	101,828	102,537	103,255	509,188	1.5	0.7
임시적	173,343	175,252	177,196	179,169	181,177	886,137	2.6	1.1
지방행정제재·부과금	3,456	3,457	3,458	3,459	3,460	17,290	0	0
지난연도수입	1,600	1,624	1,648	1,673	1,698	8,243	0	1.5
이전재원	3,817,242	4,012,554	4,236,485	4,344,484	4,519,150	20,929,916	61.1	4.3
지방교부세	1,330,416	1,377,960	1,405,034	1,432,649	1,549,606	7,095,665	20.6	3.9
보통교부세	1,306,788	1,353,944	1,380,623	1,407,835	1,524,592	6,973,781	20.4	3.9
특별교부세	14,361	14,562	14,766	14,972	14,972	73,633	0.1	1.0
소방안전교부세	8,520	8,707	8,899	9,095	9,295	44,515	0.1	2.2
지방소멸대응기금	747	747	747	747	747	3,736	0	0
국고보조금	1,990,554	2,130,116	2,316,535	2,390,244	2,385,035	11,212,483	32.8	4.6
지역균형발전특별회계보조금	249,227	254,832	259,528	260,319	293,205	1,317,112	3.8	4.0
기 금	247,045	249,646	255,388	261,272	291,304	1,304,656	3.8	4.1
보전수입 및 내부거래	179,094	219,889	221,319	192,802	215,319	1,028,423	3.0	4.7

3) 세입총규모 = 재정규모-부족재원

가. 지방세 수입전망

○ 지방세 규모는 10조 8,648억원(연평균 2조 1,729억원)으로서 계획기간동안 연평균 0.7% 증가 전망

○ 그 중 보통세는 9조 8,230억원(연평균 1조 9,646억원)으로서 전체규모의 90.4%를 차지, 연평균 0.7% 증가 전망

○ 목적세는 9,169억원(연평균 1,834억원)으로서 전체규모의 8.4%를 차지, 연평균 0.6% 증가 전망

○ 지난년도 수입은 1,249억원(연평균 249억원)으로서 전체규모의 1.2%를 차지, 연평균 1.0% 증가 전망

〈연도별 지방세 전망〉

(단위 : 백만원, %)

구 분	중기재정계획					합 계	비 중	연평균 신장률
	2027	2028	2029	2030	2031			
합 계	**2,151,704**	**2,165,490**	**2,153,553**	**2,182,326**	**2,211,820**	**10,864,893**	**100**	**0.7**
보 통 세	**1,946,000**	**1,958,460**	**1,945,187**	**1,972,615**	**2,000,754**	**9,823,016**	**90.4**	**0.7**
취 득 세	495,000	459,000	468,180	477,544	487,094	2,386,818	22	△0.4
주 민 세	5,300	5,348	5,396	5,444	5,493	26,981	0.2	0.9
자 동 차 세	205,000	200,900	196,882	192,944	189,085	984,811	9.1	△2.0
레 저 세	3,700	3,885	4,079	4,283	4,497	20,444	0.2	5.0
담배소비세	87,000	86,217	85,441	84,672	83,910	427,240	3.9	△0.9
지방소비세	690,000	703,110	716,469	730,082	743,954	3,583,615	33	1.9
지방소득세	460,000	500,000	468,740	477,646	486,721	2,393,107	22	1.4
목 적 세	**181,204**	**182,285**	**183,374**	**184,469**	**185,571**	**916,903**	**8.4**	**0.6**
지역자원시설세	35,000	35,350	35,704	36,061	36,421	178,536	1.6	1.0
지방교육세	146,204	146,935	147,670	148,408	149,150	738,367	6.8	0.5
지난연도 수입	**24,500**	**24,745**	**24,992**	**25,242**	**25,495**	**124,974**	**1.2**	**1.0**

□ 지방세 추계기준

○ 최근 5년간(2022～2026)의 징수현황 및 전망액을 기초자료로 연평균 신장률, 세목별 특수상황을 감안하고 향후 경제성장률과 국세 징수 전망 및 부동산 거래 동향 등 반영

○ 취득세는 5년 평균 증감률을 감안하여 연평균 0.4% 감소 반영

- '27년 대규모 아파트 입주 증가로 일시적으로 급증 후 전체적으로 약보합세가 전망되어 대형 아파트 신축 등 특수요인 제외한 연평균 신장률 수준으로 증가 전망

○ 주민세는 지속적인 인구수 감소에도 불구하고 단독세대 증가로 세대수는 소폭 증가할 것이나 세수에는 큰 변화가 없을 것으로 예측

- 주민세(개인분) 5년 평균 증감율 0.9% 반영

○ 자동차세는 낮은 세부담의 친환경차 급증, 유류세 연동보조금 안분율, 자동차세 보전금 안분비율 변동분에 따라 연평균 2.0% 감소 반영

○ 레저세는 '22년부터 경륜 및 경정에 대한 승자투표권 온라인 발매에 이어 '24년부터는 경마분 온라인 발매에 따른 추가분을 감안하여 연평균증가율 5.0% 반영

○ 담배소비세는 흡연율 감소 및 궐련(1,007원/갑)에 비해 담배소비세 부담이 낮은 전자담배(897원/갑)에 대한 판매량의 지속적 증가('21년 4.4억갑→'25년 7.3억갑)로 담배소비세 연평균 0.9% 감소 반영

○ 지방소비세는 물가 상승 및 내수시장 진작 정책에 따라 부가가치세가 증가하고 있으므로 연평균 증가율 1.9% 반영

○ 지방소득세는 '26년부터 국세수입이 급증하였으나 서비스업 중심의 우리 시 경제 특성에 따라 고용·임금 증가 위주의 연평균 증가율 1.4% 반영

○ 지역자원시설세는 건축물 신축가격기준액 인상 예상액을 감안하여 1.0% 반영

- 소방분은 건축물 신축가격기준액 인상 및 잔가율 현실화에 따른 소폭 증가 전망

○ 지방교육세는 취득세, 주민세, 자동차세, 레저세, 담배소비세, 재산세, 등록면허세 증감률을 감안하여 0.5% 반영

○ 지난연도수입은 체납액 한도내에서 징수함으로 제한적이나 체납관리단 운영 등 적극적인 체납액 징수대책 마련 등을 감안 1.0% 증가 반영

□ 최근 5년간 지방세 징수현황[4)]

(단위 : 백만원, %)

구 분	2022	2023	2024	2025	2026 (전망액)	합계	평균 신장률
합 계	**2,174,098**	**2,012,112**	**2,032,299**	**2,173,508**	**2,092,798**	**10,484,815**	△0.9
취 득 세	571,027	454,860	463,305	514,767	447,700	2,451,659	△5.9
주 민 세	5,202	5,239	5,255	5,359	5,389	26,444	0.9
자 동 차 세	201,748	201,420	205,674	216,214	210,213	1,035,269	1
레 저 세	780	901	1,955	2,901	3,200	9,737	42.3
담 배 소 비 세	97,313	95,090	93,056	91,341	88,231	465,031	△2.4
지 방 소 비 세	621,668	630,858	664,000	686,372	670,000	3,272,898	1.9
지 방 소 득 세	476,918	447,615	399,118	448,883	468,000	2,240,534	△0.5
지역자원시설세	37,801	34,488	33,642	34,584	35,126	175,641	△1.8
지 방 교 육 세	157,517	142,885	144,268	147,487	140,639	732,796	△2.8
지난년도수입	4,124	-1,244	22,026	25,600	24,300	74,806	55.8

4) 2022~2025 대전광역시 세입세출결산서 참고

나. 세외수입 수입전망

○ 세외수입 규모는 1조 4,208억원(연평균 2,841억원)으로 계획기간 동안 연평균 1.0% 증가 전망

○ 경상적 세외수입은 5,091억원(연평균 1,018억원)으로 전체규모의 35.8%를 차지, 연평균 0.7% 증가 전망

○ 임시적 세외수입은 8,861억원(연평균 1,772억원)으로 전체규모의 62.4%를 차지, 연평균 1.1% 증가 예상

○ 지방행정제재·부과금은 173억원(연평균 35억원)으로 전체규모의 1.2%를 차지, 연평균 신장률 증감없이 전망

〈연도별 세외수입 전망〉

(단위 : 백만원, %)

구 분	중기재정계획					합 계	비 중	연평균 신장률
	2027	2028	2029	2030	2031			
합 계	**278,838**	**281,462**	**284,130**	**286,838**	**289,590**	**1,420,858**	**100.0**	**1.0**
경상적세외수입	**100,439**	**101,129**	**101,828**	**102,537**	**103,255**	**509,188**	**35.8**	**0.7**
재산임대수입	10,162	10,264	10,366	10,470	10,575	51,837	3.6	1.0
사용료수입	31,733	32,209	32,692	33,182	33,680	163,496	11.5	1.5
수수료수입	9,054	9,072	9,090	9,108	9,126	45,450	3.2	0.2
사 업 수 입	37,449	37,523	37,598	37,674	37,749	187,993	13.2	0.2
징수교부금수입	3,113	3,116	3,119	3,122	3,126	15,596	1.1	0.1
이 자 수 입	8,928	8,945	8,963	8,981	8,999	44,816	3.2	0.2
임시적세외수입	**173,343**	**175,252**	**177,196**	**179,169**	**181,177**	**886,137**	**62.4**	**1.1**
재산매각수입	4,520	4,524	4,529	4,533	4,538	22,644	1.6	0.1
자치단체간부담금	1,410	1,410	1,410	1,410	1,410	7,050	0.5	0.0
보조금반환수입	92,450	92,856	93,265	93,675	94,087	466,333	32.8	0.4
기 타 수 입	74,963	76,462	77,992	79,551	81,142	390,110	27.5	2.0
지방행정제재·부과금	**3,456**	**3,457**	**3,458**	**3,459**	**3,460**	**17,290**	**1.2**	**0.0**
과 징 금	173	173	173	173	173	865	0.0	0.0
변 상 금	245	245	245	245	245	1,225	0.1	0.0
과 태 료	1,695	1,695	1,695	1,695	1,695	8,475	0.6	0.0
환 수 금	62	62	62	62	62	310	0.0	0.0
부 담 금	1,227	1,228	1,229	1,230	1,231	6,145	0.4	0.1
범 칙 금	54	54	54	54	54	270	0.0	0.0
지난연도수입	**1,600**	**1,624**	**1,648**	**1,673**	**1,698**	**8,243**	**0.6**	**1.5**

□ 세외수입 추계기준

○ 「지방자치법 제156조제1항 단서에 따른 전국적 통일이 필요한 수수료의 징수기준에 관한 규정」, 「지방세외수입 통계연감」, 「 세외수입 실무편람」 등 활용

– ´26년 징수 전망액을 기준으로 최근 5년간 변동률을 감안하여 계상

○ 자주재원 확충을 위한 노력으로 계획기간('27~'31) 동안 세외수입 연평균 신장률 1.0% 증가 반영

○ 계속성과 안정성이 확보되고 매년 계속적으로 반복하여 조달되는 경상적세외수입은 35.8%를 차지하고 있으며, 연평균 신장률은 0.7% 증가 전망

○ 수입원이 일회성에 그치고 불규칙적인 임시적세외수입은 62.4%를 차지하고 있으며, 연평균 신장률은 1.1% 증가 전망

– 기타수입은 그외수입 등으로 2.0% 증가 전망

○ 지방행정제재 · 부과금 수입은 1.2%를 차지하고 있으며, 연평균 신장률은 변동없이 전망

– 부담금은 연평균 신장률 0.1% 증가 전망

○ 지난연도수입은 공유재산임대료 환급에 따른 ´26년 징수액의 일시적 감소가 예상되나 ´27년부터 요인 해소로 연평균 신장률 1.5% 증가 전망

□ 최근 5년간 세외수입 징수현황[5)]

(단위: 백만원, %)

구 분	2022	2023	2024	2025	2026 (전망액)	합 계	연평균 신장률
합 계	239,574	267,590	262,268	272,043	276,753	1,318,228	3.7
경상적세외수입	72,360	75,501	85,099	98,700	99,813	431,473	8.5
재산임대수입	3,447	4,021	8,856	11,198	10,062	37,584	38.3
사용료수입	25,116	29,163	30,500	30,745	31,264	146,788	5.8
수수료수입	4,986	6,287	8,639	9,036	9,045	37,993	17.0
사업수입	29,120	25,527	25,705	36,684	37,412	154,448	8.3
징수교부금수입	3,521	2,720	3,208	2,126	3,110	14,685	1.9
이자수입	6,170	7,783	8,191	8,911	8,920	39,975	10.1
임시적세외수입	148,333	187,197	172,306	168,474	171,885	848,195	4.5
재산매각수입	8,705	4,570	11,115	4,400	4,476	33,266	9.3
자치단체간 부담금	152	572	4,188	305	1,833	7050	329.2
보조금반환수입	79,528	103,941	87,375	91,716	92,082	454,642	5.0
기타수입	59,948	78,114	69,628	72,053	73,494	353,237	6.2
지방행정제재 부과금	13,688	3,377	3,207	3,221	3,455	26,948	△18.2
과징금	246	268	157	173	173	1017	△5.6
이행강제금	0	0	0	0	0	0	0
변상금	34	171	20	137	245	607	244.6
과태료	1,354	1,684	1,669	1,602	1,695	8,004	6.3
환수금	85	18	169	30	62	364	196.1
부담금	11,969	1,188	1,139	1,225	1,226	16,747	△21.6
범칙금	0	48	53	54	54	209	3.1
지난연도수입	5,193	1,515	1,656	1,648	1,600	11,612	△16.2

5) 2022~2025 대전광역시 세입세출결산서 참고

다. 보전수입 및 내부거래 전망

○ 보전수입 및 내부거래는 1조 284억원(2,056연평균 억원)으로 계획기간 동안 연평균 4.7% 증가전망

○ 잉여금은 6,310억원(연평균 1,262억원)으로 전체규모의 61.4%를 차지, 연평균 6.4% 증가 예상

○ 전년도 이월금은 202억원(연평균 40억원)으로 연평균 0.6% 증가 예상

○ 전입금은 1,872억원(연평균 374억원)으로 연평균 3.5% 증가 예상

〈연도별 보전수입 및 내부거래 전망〉

(단위 : 백만원, %)

구 분	중 기 재 정 계 획					합 계	비중	연평균 신장률
	2027	2028	2029	2030	2031			
합 계	179,094	219,889	221,319	192,802	215,319	1,028,423	100	4.7
잉 여 금	110,000	130,000	130,000	120,000	141,008	631,008	61.4	6.4
전년도이월금	3,984	4,016	4,048	4,081	4,081	20,211	2.0	0.6
융자금원금수입	0	0	0	0	0	0	0	0
예 치 금 회 수	0	0	0	0	0	0	0	0
보조금등반환금	0	0	0	0	0	0	0	0
전 입 금	35,110	35,873	37,270	38,722	40,230	187,204	18.2	3.5
예탁금및예수금	30,000	50,000	50,000	30,000	30,000	190,000	18.5	0

세 출 전 망

□ 일반회계 **세출 총규모는 34조 8,265억원**(연평균 6조 9,653억원)으로서 **연평균 2.4%** 증가 전망

○ 사업예산은 29조 8,942억원(연평균 5조 9,788억원)으로서 전체규모의 85.8% 차지, 연평균 3.5% 증가 전망

○ 경상지출은 4조 9,323억원(연평균 9,864억원)으로서 전체규모의 14.2% 차지, 연평균 4.2% 감소 전망

〈연도별 세출전망〉 (단위:백만원)

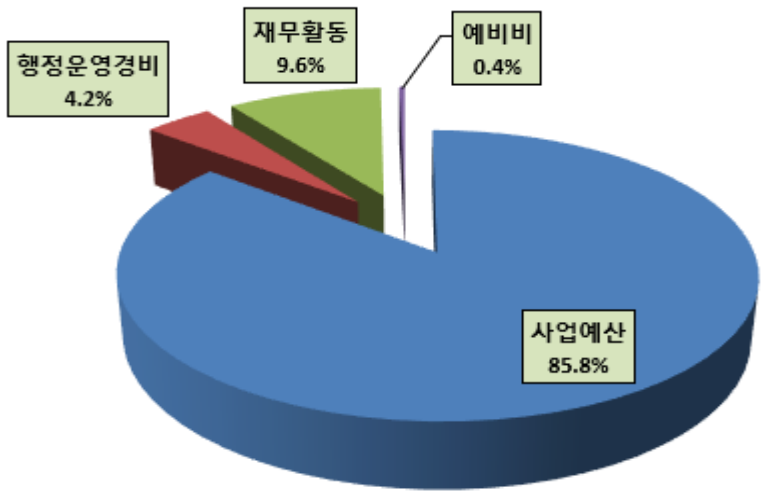

구 분	2027	2028	2029	2030	2031	계	구성비 (%)	신장률 (%)
합 계	6,656,878	6,795,895	6,955,987	7,096,451	7,321,379	34,826,590	100	2.4
사 업 예 산	5,626,808	5,724,335	5,927,230	6,162,736	6,453,172	29,894,281	85.8	3.5
경 상 지 출	1,030,070	1,071,560	1,028,757	933,714	868,207	4,932,309	14.2	△4.2
행정운영경비	273,419	285,398	299,722	304,154	302,562	1,465,255	4.2	2.6
재 무 활 동	731,641	761,163	704,035	604,560	540,645	3,342,044	9.6	△7.3
예 비 비	25,010	25,000	25,000	25,000	25,000	125,010	0.4	0

□ 경상지출

○ 인력운영비와 사무관리비 등 행정업무 수행에 필요한 기본경비에 소요되는 행정운영경비가 1조 4,652억원으로 전체규모의 4.2% 차지, 연평균 2.6% 증가 전망

○ 내부거래(회계간 전출금 등) 및 보전지출(채무상환, 국고보조금 반환금 등)에 소요되는 재무활동은 3조 3,420억원으로 전체규모의 9.6% 차지, 연평균 7.3% 감소 전망

○ 예비비는 1,250억원으로 0.4%를 차지

□ 사업(투자)수요

○ 계획기간 중 사업수요는 29조 8,942억원이나 세입에서 경상지출을 제외한 투자가용재원은 29조 3,117억원으로 5,825억원의 부족재원이 발생되며 이를 지방채로 충당할 계획임

〈가용재원 및 부족재원 현황〉

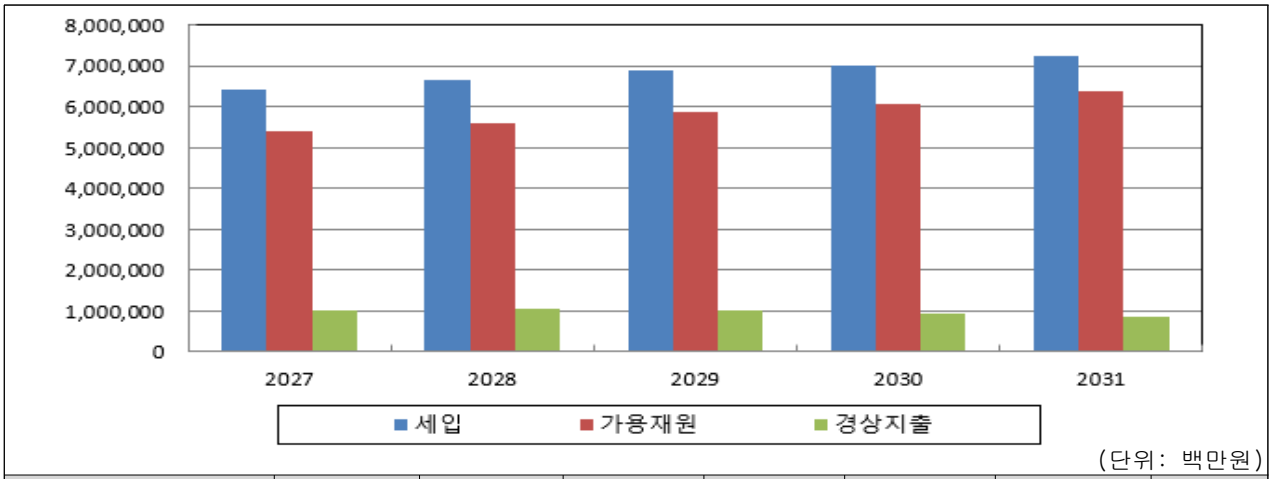

(단위: 백만원)

구 분	2027	2028	2029	2030	2031	계	연평균 신장률
① 세 입	6,426,878	6,679,395	6,895,487	7,006,451	7,235,879	34,244,090	3.0
② 경 상 지 출	1,030,070	1,071,560	1,028,757	933,714	868,207	4,932,309	△4.2
③ 투자가용재원 (① - ②)	5,396,808	5,607,835	5,866,730	6,072,736	6,367,672	29,311,781	4.2
④ 사 업 수 요	5,626,808	5,724,335	5,927,230	6,162,736	6,453,172	29,894,281	3.5
⑤ 부 족 재 원 (④ - ③)	230,000	116,500	60,500	90,000	85,500	582,500	△21.9
지 방 채	230,000	116,500	60,500	90,000	85,500	582,500	△21.9
재정규모(①+⑤)	6,656,878	6,795,895	6,955,987	7,096,451	7,321,379	34,826,590	2.4

2. 특별회계 전망

1 재정규모

□ **특별회계 재정 총규모는 7조 849억원**(연평균 1조 4,169억원)으로 계획기간 동안 연평균 3.6% 감소 전망

□ **세입전망으로는**

○ 세외수입은 1조 8,789억원(연평균 3,757억원)으로 전체규모의 27%를 차지, 연평균 4.6% 증가 전망

○ 이전재원은 2조 7,963억원(연평균 5,592억원)으로 전체규모의 40%를 차지, 연평균 7.3% 감소 전망

○ 보전수입 및 내부거래 등은 2조 3,695억원(연평균 4,739억원)으로 전체규모의 34%를 차지, 연평균 4.9% 감소 전망

□ **세출전망으로는**

○ 경상지출은 1조 5,889억원(연평균 3,177억원)으로서 연평균 1.9% 증가 예상

- 인력운영비와 기본경비에 소요되는 행정운영경비는 1조 3,093억원으로 전체규모의 82%, 재무활동비는 2,451억원으로 전체규모의 15%를 차지

○ 사업예산은 5조 4,959억원(연평균 1조 991억원)으로 연평균 5.2% 감소 예상

▢ 특별회계(공기업+기타) 총괄

(단위 : 백만원, %)

구 분	중기재정계획					합 계	연평균 신장률
	2027	2028	2029	2030	2031		
① 세 입	1,480,688	1,467,440	1,419,792	1,389,214	1,287,782	7,044,917	△3.4
지 방 세 수 입	0	0	0	0	0	0	0
세 외 수 입	340,451	359,411	376,857	395,428	406,849	1,878,996	4.6
경 상 적 수 입	287,860	286,150	314,985	337,410	348,467	1,574,872	4.9
임 시 적 수 입	378	325	393	389	397	1,882	1.2
지방행정제재·부과금	43,660	64,299	52,753	48,809	49,068	258,589	3.0
지 난 연 도 수 입	8,552	8,638	8,727	8,820	8,917	43,654	1.1
이 전 재 원	652,212	544,044	569,958	548,614	481,538	2,796,366	△7.3
보 통 교 부 세	0	0	0	0	0	0	0
특 별 교 부 세	0	0	0	0	0	0	0
소 방 안 전 교 부 세	20,080	20,582	21,097	21,624	22,165	105,549	2.5
지방소멸대응기금	0	0	0	0	0	0	0
국 고 보 조 금	610,341	502,646	528,043	506,229	451,390	2,598,648	△7.3
지역균형발전특별회계보조금	1,578	600	600	600	600	3,978	△21.5
기 금	20,213	20,216	20,218	20,161	7,384	88,191	△22.3
보 전 수 입 및 내 부 거 래 등	488,024	563,985	472,977	445,172	399,395	2,369,555	△4.9
② 경 상 지 출	313,289	308,805	307,434	321,219	338,219	1,588,965	1.9
행 정 운 영 경 비	251,117	253,534	256,718	262,768	285,198	1,309,334	3.2
인 력 운 영 비	237,430	239,759	243,563	249,541	271,156	1,241,451	3.4
기 본 경 비	13,686	13,774	13,155	13,226	14,042	67,884	0.6
재 무 활 동	50,081	51,385	40,310	54,001	49,334	245,111	△0.4
내 부 거 래 지 출	24,437	39,851	28,296	34,364	31,991	158,939	7.0
보 전 지 출	25,644	11,534	12,014	19,638	17,342	86,172	△9.3
예 비 비	12,091	3,886	10,405	4,450	3,688	34,519	△25.7
③ 투 자 가 용 재 원 (① - ②)	1,167,399	1,158,636	1,112,358	1,067,995	949,563	5,455,952	△5.0
④ 사 업 수 요	1,182,399	1,165,636	1,118,858	1,073,995	955,063	5,495,952	△5.2
⑤ 부 족 재 원 (④ - ③)	15,000	7,000	6,500	6,000	5,500	40,000	△22.2
지 방 채	15,000	7,000	6,500	6,000	5,500	40,000	△22.2
(채 무 부 담)	0	0	0	0	0	0	0
(민 자)	0	0	0	0	0	0	0
(기 타)	0	0	0	0	0	0	0
재 정 규 모 (① + ⑤)	1,495,688	1,474,440	1,426,292	1,395,214	1,293,282	7,084,917	△3.6

2 공기업특별회계

▢ 세입세출 총괄

(단위 : 백만원, %)

구 분	중기재정계획					합 계	연평균 신장률
	2027	2028	2029	2030	2031		
① 세 입	361,998	406,277	380,147	414,093	420,479	1,982,994	3.8
지 방 세 수 입	0	0	0	0	0	0	0
세 외 수 입	299,307	298,828	327,208	349,695	360,782	1,635,820	4.8
경 상 적 수 입	284,133	283,565	311,855	334,251	345,245	1,559,050	5.0
임 시 적 수 입	194	197	201	204	207	1,003	1.7
지방행정제재·부과금	13,072	13,122	13,173	13,225	13,277	65,869	0.4
지 난 연 도 수 입	1,908	1,944	1,979	2,015	2,052	9,898	1.8
이 전 재 원	42,476	25,528	34,636	47,987	43,178	193,805	0.4
보 통 교 부 세	0	0	0	0	0	0	0
특 별 교 부 세	0	0	0	0	0	0	0
소 방 안 전 교 부 세	0	0	0	0	0	0	0
지 방 소 멸 대 응 기 금	0	0	0	0	0	0	0
국 고 보 조 금	41,087	24,138	33,245	46,596	41,785	186,852	0.4
지역균형발전특별회계보조금	0	0	0	0	0	0	0
기 금	1,389	1,390	1,391	1,391	1,392	6,953	0.1
보 전 수 입 및 내 부 거 래 등	20,215	81,921	18,303	16,410	16,519	153,369	△4.9
② 경 상 지 출	81,356	67,270	72,114	66,535	80,184	367,459	△0.4
행 정 운 영 경 비	64,739	58,788	56,139	56,180	72,902	308,748	3.0
인 력 운 영 비	53,167	47,201	45,235	45,271	61,265	252,140	3.6
기 본 경 비	11,571	11,588	10,904	10,909	11,636	56,608	0.1
재 무 활 동	6,457	6,682	7,587	7,855	5,482	34,063	△4.0
내 부 거 래 지 출	5,082	5,307	5,552	5,820	3,447	25,208	△9.2
보 전 지 출	1,375	1,375	2,035	2,035	2,035	8,855	10.3
예 비 비	10,161	1,800	8,387	2,500	1,800	24,648	△35.1
③ 투 자 가 용 재 원 (① - ②)	280,642	339,007	308,033	347,558	340,295	1,615,535	4.9
④ 사 업 수 요	280,642	339,007	308,033	347,558	340,295	1,615,535	4.9
⑤ 부 족 재 원 (④ - ③)	0	0	0	0	0	0	0
지 방 채	0	0	0	0	0	0	0
(채 무 부 담)	0	0	0	0	0	0	0
(민 자)	0	0	0	0	0	0	0
(기 타)	0	0	0	0	0	0	0
재 정 규 모 (① + ⑤)	361,998	406,277	380,147	414,093	420,479	1,982,994	3.8

① 상수도사업특별회계

▢ 투자방향

○ 수돗물 공급 시설물에 대한 연차적 시설개량 정비 및 고도정수처리시설 도입으로 맑고 깨끗한 수돗물 생산

○ 원수 취수를 위한 도수관로 부설과 노후급수관의 계속적인 개량 등 상수도 시설에 대한 계획적이고 집중적 투자로 안정적인 수돗물 공급

▢ 설치목적

○ 목적 : 지방 직영기업(상수도)을 설치하여 주민에게 생활용수 등 정수 공급

○ 근거 : 지방공기업법 제2조 및 제5조

▢ 주요투자사업

(단위:백만원)

사업명	사업기간	총사업비	기투자	중기재정계획						향후투자
				소계	2027	2028	2029	2030	2031	
노후관 개량사업	매년	91,500	-	-	18,880	14,087	19,297	19,510	19,724	-
상수도고도정수처리시설(3단계)설치공사	'15~'28	91,910	41,000	50,910	19,410	31,500	-	-	-	-
추동취수탑 이전 및 제2도수터널 신설	'20~	183,897	11,130	172,767	-	-	30,000	33,543	15,756	93,468
상수도고도정수처리시설(4단계)설치공사	'23~	48,701	3,007	45,693	1,000	5,103	10,202	8,766	5,000	15,622

▢ 주요발전지표

구 분	단위	2027	2028	2029	2030	2031
상수도 보급율	%	99.9	99.9	99.9	99.9	99.9
유 수 율	%	94.0	94.1	94.2	94.3	94.4
급 수 량	천㎥/일	902	905	908	911	913

▢ 세입·세출 총괄

(상수도사업특별회계) (단위 : 백만원, %)

구 분	중기재정계획					합 계	연평균 신장률
	2027	2028	2029	2030	2031		
① 세 입	169,312	171,428	173,571	175,742	177,942	867,995	1.3
지 방 세 수 입	0	0	0	0	0	0	0
세 외 수 입	153,172	155,181	157,218	159,281	161,372	786,225	1.3
경 상 적 수 입	146,823	148,761	150,724	152,713	154,729	753,751	1.3
임 시 적 수 입	194	197	201	204	207	1,003	1.7
지방행정제재·부과금	5,072	5,122	5,173	5,225	5,277	25,869	1.0
지 난 연 도 수 입	1,083	1,101	1,120	1,139	1,158	5,601	1.7
이 전 재 원	1,050	1,050	1,050	1,050	1,050	5,252	0
보 통 교 부 세	0	0	0	0	0	0	0
특 별 교 부 세	0	0	0	0	0	0	0
지방소멸대응기금	0	0	0	0	0	0	0
국 고 보 조 금	489	489	489	489	489	2,447	0
지역균형발전특별회계보조금	0	0	0	0	0	0	0
기 금	561	561	561	561	561	2,805	0
보 전 수 입 및 내 부 거 래 등	15,090	15,196	15,303	15,410	15,519	76,519	0.7
② 경 상 지 출	67,237	60,848	58,144	58,859	72,466	317,555	1.9
행 정 운 영 경 비	63,112	57,123	54,434	54,434	71,114	300,218	3.0
인 력 운 영 비	52,043	46,043	44,043	44,043	60,000	246,171	3.6
기 본 경 비	11,070	11,081	10,392	10,392	11,114	54,048	0.1
재 무 활 동	2,425	2,425	2,425	2,425	53	9,752	△61.6
내 부 거 래 지 출	2,425	2,425	2,425	2,425	53	9,752	△61.6
보 전 지 출	0	0	0	0	0	0	0
예 비 비	1,700	1,300	1,285	2,000	1,300	7,585	△6.5
③ 투 자 가 용 재 원 (① - ②)	102,075	110,580	115,427	116,883	105,475	550,440	0.8
④ 사 업 수 요	102,075	110,580	115,427	116,883	105,475	550,440	0.8
⑤ 부 족 재 원 (④ - ③)	0	0	0	0	0	0	0
지 방 채	0	0	0	0	0	0	0
(채 무 부 담)	0	0	0	0	0	0	0
(민 자)	0	0	0	0	0	0	0
(기 타)	0	0	0	0	0	0	0
재 정 규 모 (① + ⑤)	169,312	171,428	173,571	175,742	177,942	867,995	1.3

② 하수도사업특별회계

▢ 투자방향

○ 안전과 환경에 역점을 둔 하수관로 정비로 공공하수도 효율성 제고
○ 친환경 하수처리시설 건설로 수질개선 및 선진 하수처리 도모

▢ 설치목적

○ 목 적 : 공중위생의 향상에 기여하고 공공수역의 수질 보전
○ 근 거 : 지방공기업법 제5조 및 하수도사업설치조례 제1조

▢ 주요투자사업

(단위:백만 원)

사업명	사업기간	총사업비	기투자	중기재정계획						향후투자
				소계	2027	2028	2029	2030	2031	
동구 용운동 일원 하수관로 정비사업	'18~'28	64,184	25,807	38,377	15,168	23,209	-	-	-	-
대전천 일원 하수관로 정비사업	'19~'28	50,541	31,730	18,811	14,000	4,811	-	-	-	-
노후 하수관로(3단계 긴급보수) 정비사업	'19~'27	19,475	11,751	7,724	7,724	-	-	-	-	-
서구 탄방2, 가장2 도시침수대응사업	'20~'29	28,037	6,567	21,470	722	10,374	10,374	-	-	-
서구 도마, 변동 일원 하수관로 정비사업	'20~'30	50,855	7,617	43,238	2,558	13,560	13,560	13,560	-	-
동구 용전동 일원 하수관로 정비사업	'21~'31	83,557	3,317	80,240	2,326	19,478	19,479	19,478	19,479	-
서구 괴정동 일원 하수관로 정비사업	'21~'31	94,802	3,736	91,066	3,000	22,017	22,017	22,016	22,016	-
서구 둔산1지역 도시침수 대응사업	'21~'29	46,575	2,827	43,748	1,282	21,233	21,233	-	-	-
하수처리장 현대화 사업	'24~'57	3,992,139	-	209,423	-	-	-	94,788	114,635	3,782,716
간이공공하수처리시설 설치	'26~'59	427,570	-	14,876	-	-	-	2,960	11,916	412,694

▢ 주요발전지표

구 분	단위	2027	2028	2029	2030	2031
하수도보급률	%	98.7	98.7	98.7	98.7	98.7
방류수수질	BOD	5.0	5.0	5.0	3.0	3.0
사용료징수율	%	98.0	98.0	98.0	98.0	98.0
하수배제(분류식)	%	80.1	82.6	85.0	87.5	87.7
하수처리율	%	100	100	100	100	100

▢ 세입·세출 총괄

(하수도사업특별회계) (단위 : 백만원, %)

구 분	중기재정계획					합 계	연평균 신장률
	2027	2028	2029	2030	2031		
① 세 입	**192,686**	**234,849**	**206,576**	**238,350**	**242,537**	**1,114,999**	**5.9**
지 방 세 수 입	0	0	0	0	0	0	0
세 외 수 입	146,135	143,647	169,991	190,414	199,410	849,596	8.1
경 상 적 수 입	137,310	134,804	161,131	181,537	190,516	805,299	8.5
임 시 적 수 입	0	0	0	0	0	0	
지방행정제재·부과금	8,000	8,000	8,000	8,000	8,000	40,000	0.0
지 난 연 도 수 입	825	842	859	876	894	4,297	2.0
이 전 재 원	41,426	24,477	33,586	46,937	42,127	188,553	0.4
보 통 교 부 세	0	0	0	0	0	0	0
특 별 교 부 세	0	0	0	0	0	0	0
지방소멸대응기금	0	0	0	0	0	0	0
국 고 보 조 금	40,598	23,649	32,756	46,106	41,296	184,405	0.4
지역균형발전특별회계보조금	0	0	0	0	0	0	0
기 금	828	829	830	830	831	4,148	0.1
보 전 수 입 및 내 부 거 래 등	5,125	66,725	3,000	1,000	1,000	76,850	△33.5
② 경 상 지 출	**14,119**	**6,422**	**13,969**	**7,675**	**7,717**	**49,903**	**△14.0**
행 정 운 영 경 비	1,626	1,665	1,705	1,746	1,788	8,529	2.4
인 력 운 영 비	1,124	1,158	1,193	1,229	1,265	5,969	3.0
기 본 경 비	502	507	512	517	522	2,560	1.0
재 무 활 동	4,032	4,257	5,162	5,430	5,430	24,311	7.7
내 부 거 래 지 출	2,657	2,882	3,127	3,395	3,395	15,456	6.3
보 전 지 출	1,375	1,375	2,035	2,035	2,035	8,855	10.3
예 비 비	8,461	500	7,102	500	500	17,063	△50.7
③ 투 자 가 용 재 원 (① - ②)	**178,567**	**228,427**	**192,607**	**230,675**	**234,820**	**1,065,096**	**7.1**
④ 사 업 수 요	**178,567**	**228,427**	**192,607**	**230,675**	**234,820**	**1,065,096**	**7.1**
⑤ 부 족 재 원 (④ - ③)	**0**	**0**	**0**	**0**	**0**	**0**	**0**
지 방 채	0	0	0	0	0	0	0
(채 무 부 담)	0	0	0	0	0	0	0
(민 자)	0	0	0	0	0	0	0
(기 타)	0	0	0	0	0	0	0
재 정 규 모 (① + ⑤)	**192,686**	**234,849**	**206,576**	**238,350**	**242,537**	**1,114,999**	**5.9**

3 기타특별회계

▢ 세입·세출 총괄

(단위 : 백만원, %)

구 분	중기재정계획					합 계	연평균 신장률
	2027	2028	2029	2030	2031		
① 세 입	1,118,690	1,061,163	1,039,645	975,121	867,303	5,061,923	△6.2
지 방 세 수 입	0	0	0	0	0	0	0
세 외 수 입	41,144	60,583	49,649	45,733	46,067	243,176	2.9
경 상 적 수 입	3,727	2,584	3,129	3,159	3,222	15,822	△3.6
임 시 적 수 입	184	128	192	185	189	879	0.7
지방행정제재·부과금	30,589	51,177	39,579	35,584	35,791	192,719	4.0
지 난 연 도 수 입	6,644	6,694	6,748	6,804	6,865	33,756	0.8
이 전 재 원	609,736	518,516	535,322	500,626	438,361	2,602,561	△7.9
보 통 교 부 세	0	0	0	0	0	0	0
특 별 교 부 세	0	0	0	0	0	0	0
소 방 안 전 교 부 세	20,080	20,582	21,097	21,624	22,165	105,549	2.5
지 방 소 멸 대 응 기 금	0	0	0	0	0	0	0
국 고 보 조 금	569,254	478,508	494,797	459,633	409,604	2,411,796	△7.9
지역균형발전특별회계보조금	1,578	600	600	600	600	3,978	△21.5
기 금	18,824	18,826	18,827	18,769	5,991	81,238	△24.9
보 전 수 입 및 내 부 거 래 등	467,809	482,064	454,675	428,762	382,876	2,216,186	△4.9
② 경 상 지 출	**231,933**	**241,534**	**235,320**	**254,684**	**258,035**	**1,221,506**	**2.7**
행 정 운 영 경 비	186,378	194,745	200,579	206,588	212,296	1,000,587	3.3
인 력 운 영 비	184,263	192,559	198,328	204,270	209,891	989,311	3.3
기 본 경 비	2,115	2,187	2,251	2,317	2,406	11,276	3.3
재 무 활 동	43,624	44,703	32,723	46,147	43,851	211,048	0.1
내 부 거 래 지 출	19,355	34,544	22,744	28,544	28,544	133,731	10.2
보 전 지 출	24,269	10,159	9,979	17,603	15,307	77,317	△10.9
예 비 비	1,930	2,086	2,018	1,950	1,888	9,871	△0.6
③ 투 자 가 용 재 원 (① - ②)	**886,757**	**819,629**	**804,325**	**720,437**	**609,268**	**3,840,417**	**△9.0**
④ 사 업 수 요	**901,757**	**826,629**	**810,825**	**726,437**	**614,768**	**3,880,417**	**△9.1**
⑤ 부 족 재 원 (④ - ③)	**15,000**	**7,000**	**6,500**	**6,000**	**5,500**	**40,000**	**△22.2**
지 방 채	15,000	7,000	6,500	6,000	5,500	40,000	△22.2
(채 무 부 담)	0	0	0	0	0	0	0
(민 자)	0	0	0	0	0	0	0
(기 타)	0	0	0	0	0	0	0
재 정 규 모 (① + ⑤)	**1,133,690**	**1,068,163**	**1,046,145**	**981,121**	**872,803**	**5,101,923**	**△6.3**

① 산업단지특별회계

▢ 투자방향

○ 산업용지의 원활한 공급과 분양 및 산업단지 기능 고도화·집적화로 대전산업구조의 발전 방향 제시

○ 노후 대전산업단지 재생사업 추진으로 도시의 확산에 따른 부조화 공해업종 혼재와 주변공업지역 난개발 등을 재정비하여 도심형 첨단 산업단지로 전환하여 지역경제 활성화 및 도시 경쟁력 강화

▢ 설치 목적

○ 목적 : 대전광역시가 시행하였거나 시행하는 산업단지의 효율적 관리 및 조성사업 지속적 추진

○ 근거 : 「대전광역시 산업입지심의회 및 산업단지특별회계 조례」 제4조

▢ 주요투자사업

(단위:백만원)

사 업 명	사업 기간	총사업비	기투자	중 기 재 정 계 획						향후 투자
				소계	2027	2028	2029	2030	2031	
평촌산업단지 조성	'13~'30	19,300	9,000	10,300	4,300	2,000	2,000	2,000	-	
대전산업단지 재생사업 주차장 조성공사	'21~'27	20,740	19,215	1,525	1,525	-	-	-	-	
부처연계형 노후산단개발 (주차장 조성)	'23~'28	17,558	7,113	10,445	10,445	-	-	-	-	
대전산업단지 재생사업 완충녹지 조성사업	'20~'27	34,887	32,761	2,126	2,126	-	-	-	-	

▢ 주요발전지표

구 분	단위	2027	2028	2029	2030	2031	2032 이후
산업용지 공급	천㎡	34	517	287	604	233	2,607

▢ 세입·세출 총괄

(산업단지특별회계) (단위 : 백만원, %)

구 분	중기재정계획					합 계	연평균 신장률
	2027	2028	2029	2030	2031		
① 세 입	24,964	4,264	4,288	4,314	1,642	39,473	△49.4
지 방 세 수 입	0	0	0	0	0	0	0
세 외 수 입	1,009	264	1,022	1,061	1,101	4,456	2.2
경 상 적 수 입	949	264	961	1,011	1,051	4,235	2.6
임 시 적 수 입	60	0	61	50	50	221	△4.5
지방행정제재·부과금	0	0	0	0	0	0	0
지 난 연 도 수 입	0	0	0	0	0	0	0
이 전 재 원	9,947	4,000	2,000	0	0	15,947	△100.0
보 통 교 부 세	0	0	0	0	0	0	0
특 별 교 부 세	0	0	0	0	0	0	0
소 방 안 전 교 부 세	0	0	0	0	0	0	0
지 방 소 멸 대 응 기 금	0	0	0	0	0	0	0
국 고 보 조 금	9,947	4,000	2,000	0	0	15,947	△100.0
지역균형발전특별회계보조금	0	0	0	0	0	0	0
기 금	0	0	0	0	0	0	0
보 전 수 입 및 내 부 거 래 등	14,009	0	1,266	3,253	541	19,070	△55.7
② 경 상 지 출	5,356	0	0	0	0	5,356	△100.0
행 정 운 영 경 비	0	0	0	0	0	0	0
인 력 운 영 비	0	0	0	0	0	0	0
기 본 경 비	0	0	0	0	0	0	0
재 무 활 동	5,356	0	0	0	0	5,356	△100.0
내 부 거 래 지 출	0	0	0	0	0	0	0
보 전 지 출	5,356	0	0	0	0	5,356	△100.0
예 비 비	0	0	0	0	0	0	0
③ 투 자 가 용 재 원 (① - ②)	19,609	4,264	4,288	4,314	1,642	34,117	△46.2
④ 사 업 수 요	19,609	4,264	4,288	4,314	1,642	34,117	△46.2
⑤ 부 족 재 원 (④ - ③)	0	0	0	0	0	0	0
지 방 채	0	0	0	0	0	0	0
(채 무 부 담)	0	0	0	0	0	0	0
(민 자)	0	0	0	0	0	0	0
(기 타)	0	0	0	0	0	0	0
재 정 규 모 (① + ⑤)	24,964	4,264	4,288	4,314	1,642	39,473	△49.4

② 의료급여기금특별회계

▢ 투자방향

○ 의료급여 수급자에 대한 의료급여 지원(국비 80%, 시비 20%)

- 의료급여 수급자 진료비, 건강생활유지비, 임신, 출산진료비 지원
- 진료비 심사수수료, 의료급여 위탁수수료, 자치구 보조금 지급

○ 의료급여 비용 청구와 지급의 적정 여부 평가 강화

▢ 설치목적

○ 목 적 : 기초생활수급자 등 생활이 어려운 자에게 의료급여를 실시함으로써 국민보건의 향상과 사회복지 증진 도모

○ 근 거 : 의료급여법 제25조(의료급여기금의 설치 및 조성)
대전광역시 의료급여기금특별회계조례

▢ 주요투자사업

(단위:백만원)

사 업 명	사업기간	총사업비	기투자	중기재정계획						향후투자
				소계	2027	2028	2029	2030	2031	
의료급여 진료비 및 수수료	매년	2,387,027	-	2,387,027	455,017	473,934	479,919	485,995	492,162	-
의료급여 대지급금등 지원	매년	23,207	-	23,207	5,269	4,385	4,451	4,517	4,585	-

▢ 주요발전지표

구 분	단위	2027	2028	2029	2030	2031
의 료 급 여 특 별 회 계	백만원	462,037	480,347	486,336	492,416	498,594

▢ 세입·세출 총괄

(의료급여기금특별회계) (단위 : 백만원, %)

구 분	중기재정계획					합 계	연평균 신장률
	2027	2028	2029	2030	2031		
① 세 입	462,037	473,347	479,836	486,416	493,094	2,394,730	1.6
지 방 세 수 입	0	0	0	0	0	0	0
세 외 수 입	60	44	45	46	47	241	△6.2
경 상 적 수 입	60	44	45	46	47	241	△6.2
임 시 적 수 입	0	0	0	0	0	0	0
지방행정제재·부과금	0	0	0	0	0	0	0
지 난 연 도 수 입	0	0	0	0	0	0	0
이 전 재 원	383,539	393,129	398,417	403,778	408,222	1,987,084	1.6
보 통 교 부 세	0	0	0	0	0	0	
특 별 교 부 세	0	0	0	0	0	0	0
소 방 안 전 교 부 세	0	0	0	0	0	0	0
지 방 소 멸 대 응 기 금	0	0	0	0	0	0	0
국 고 보 조 금	383,539	393,129	398,417	403,778	408,222	1,987,084	1.6
지역균형발전특별회계보조금	0	0	0	0	0	0	0
기 금	0	0	0	0	0	0	0
보 전 수 입 및 내 부 거 래 등	78,438	80,173	81,374	82,593	84,826	407,404	2.0
② 경 상 지 출	1,340	1,647	1,580	1,511	1,449	7,528	2.0
행 정 운 영 경 비	0	0	0	0	0	0	0
인 력 운 영 비	0	0	0	0	0	0	0
기 본 경 비	0	0	0	0	0	0	0
재 무 활 동	0	0	0	0	0	0	0
내 부 거 래 지 출	0	0	0	0	0	0	0
보 전 지 출	0	0	0	0	0	0	0
예 비 비	1,340	1,647	1,580	1,511	1,449	7,528	2.0
③ 투 자 가 용 재 원 (① - ②)	460,697	471,699	478,256	484,905	491,645	2,387,202	1.6
④ 사 업 수 요	460,697	478,699	484,756	490,905	497,145	2,412,202	1.9
⑤ 부 족 재 원 (④ - ③)	0	7,000	6,500	6,000	5,500	25,000	△7.7
지 방 채	0	7,000	6,500	6,000	5,500	25,000	△7.7
(채 무 부 담)	0	0	0	0	0	0	0
(민 자)	0	0	0	0	0	0	0
(기 타)	0	0	0	0	0	0	0
재 정 규 모 (① + ⑤)	462,037	480,347	486,336	492,416	498,594	2,419,730	1.9

③ 수질개선특별회계

▢ 투자방향

○ 금강수계 상수원 상류지역의 수질개선 도모

○ 금강수계의 수자원과 오염원 관리로 금강수계 수질을 개선

▢ 설치목적

○ 목 적 : 상수원 상류지역의 수질개선 및 주민지원사업의 효율적 추진

○ 목 적 : 금강수계 물관리 및 주민지원 등에 관한 법률 제27조

▢ 주요투자사업

(단위:백만 원)

사 업 명	사업 기간	총사업비	기투자	중기재정계획						향후 투자
				소계	2027	2028	2029	2030	2031	
오염총량관리사업	매년	315	-	315	63	63	63	63	63	-

▢ 주요발전지표

구 분	단위	2027	2028	2029	2030	2031
갑천 A 목표수질	BOD	4.1	4.1	4.1	4.1	4.1
	T-P	0.118	0.118	0.118	0.118	0.118

▢ 세입·세출 총괄

(수질개선특별회계) (단위 : 백만원, %)

구 분	중기재정계획					합 계	연평균 신장률
	2027	2028	2029	2030	2031		
① 세 입	**1,462**	**1,462**	**1,462**	**1,462**	**1,462**	**7,312**	**0**
지 방 세 수 입	0	0	0	0	0	0	0
세 외 수 입	4	4	4	4	4	21	0
경 상 적 수 입	4	4	4	4	4	21	0
임 시 적 수 입	0	0	0	0	0	0	0
지방행정제재·부과금	0	0	0	0	0	0	0
지 난 연 도 수 입	0	0	0	0	0	0	0
이 전 재 원	1,448	1,448	1,448	1,448	1,448	7,239	0
보 통 교 부 세	0	0	0	0	0	0	0
특 별 교 부 세	0	0	0	0	0	0	0
소 방 안 전 교 부 세	0	0	0	0	0	0	0
지 방 소 멸 대 응 기 금	0	0	0	0	0	0	0
국 고 보 조 금	0	0	0	0	0	0	0
지역균형발전특별회계보조금	0	0	0	0	0	0	0
기 금	1,448	1,448	1,448	1,448	1,448	7,239	0
보 전 수 입 및 내 부 거 래 등	10	10	10	10	10	52	0
② 경 상 지 출	**1,390**	**1,390**	**1,390**	**1,390**	**1,390**	**6,951**	**0**
행 정 운 영 경 비	61	61	61	61	61	303	0
인 력 운 영 비	61	61	61	61	61	303	0
기 본 경 비	0	0	0	0	0	0	0
재 무 활 동	1,315	1,315	1,315	1,315	1,315	6,575	0
내 부 거 래 지 출	1,315	1,315	1,315	1,315	1,315	6,575	0
보 전 지 출	0	0	0	0	0	0	0
예 비 비	15	15	15	15	15	73	0
③ 투 자 가 용 재 원 (① - ②)	**72**	**72**	**72**	**72**	**72**	**361**	**0**
④ 사 업 수 요	**72**	**72**	**72**	**72**	**72**	**361**	**0**
⑤ 부 족 재 원 (④ - ③)	**0**	**0**	**0**	**0**	**0**	**0**	**0**
지 방 채	0	0	0	0	0	0	0
(채 무 부 담)	0	0	0	0	0	0	0
(민 자)	0	0	0	0	0	0	0
(기 타)	0	0	0	0	0	0	0
재 정 규 모 (① + ⑤)	**1,462**	**1,462**	**1,462**	**1,462**	**1,462**	**7,312**	**0**

④ 경부고속철도변정비사업특별회계

▢ 투자방향

○ 경부고속철도 본선 외 구간의 정비사업(입체교차시설 개량·신설과 측면도로 및 복합활용공간 조성)에 중점 투자

○ 한국철도시설관리공단으로부터 수탁받은 사업비 범위 내에서 집행 및 사업완료에 따른 집행잔액(국고보조금) 반납

▢ 설치목적

○ 목 적 : 경부고속철도 지상화 건설에 따른 철도교차시설과 철도변 시설 정비로 생활환경 개선 및 지역경제 활성화

○ 근 거 : 대전광역시 경부고속철도변정비사업특별회계 설치 및 운용조례

▢ 세입·세출 총괄

(경부고속철도변정비사업특별회계) (단위 : 백만원, %)

구 분	중기재정계획					합 계	연평균 신장률
	2027	2028	2029	2030	2031		
① 세 입	735	0	0	0	0	735	△100
지 방 세 수 입	0	0	0	0	0	0	0
세 외 수 입	6	0	0	0	0	6	△100
경 상 적 수 입	6	0	0	0	0	6	△100
보 전 수 입 및 내 부 거 래 등	729	0	0	0	0	729	△100
② 경 상 지 출	735	0	0	0	0	735	△100
재 무 활 동	735	0	0	0	0	735	△100
내 부 거 래 지 출	0	0	0	0	0	0	0
보 전 지 출	735	0	0	0	0	735	△100
③ 투 자 가 용 재 원 (① - ②)	0	0	0	0	0	0	0
④ 사 업 수 요	0	0	0	0	0	0	0
⑤ 부 족 재 원 (④ - ③)	0	0	0	0	0	0	0
재 정 규 모 (① + ⑤)	735	0	0	0	0	735	△100

⑤ 교통사업특별회계

▢ 투자방향

○ 사람중심의 선진형 스마트 교통 환경 조성 및 교통시설물 확충

○ 혁신적 이동편의를 위한 미래 첨단 도로인프라 조성 및 체계적인 관리

○ 어린이 등 교통약자 보호, 교통체계 개선사업, 교통안전시설 및 주차장 확충 등에 집중 투자

▢ 설치목적

○ 목 적 : 도시교통의 개선에 필요한 재원을 확보하고, 효율적으로 운용·관리하기 위하여 설치 운영

○ 근 거 : 도시교통정비촉진법 제49조

▢ 주요투자사업

(단위:백만원)

사 업 명	사업 기간	총사업비	기투자	중기재정계획						향후 투자
				소계	2027	2028	2029	2030	2031	
교통구획선 도색	'27~'31	14,993	-	14,993	2,260	3,136	3,167	3,199	3,231	-
무인교통단속장비 등 설치	'27~'31	4,505	-	4,505	501	1,001	1,001	1,001	1,001	-
상습 교통정체구간 개선	'27~'31	2,837	-	2,837	435	600	600	601	601	-
교통신호시설물 신설	'27~'31	4,506	-	4,506	806	859	901	946	994	-
버스정보기반시설 구축	'27~'31	9,136	-	9,136	1,241	1,887	1,944	2,002	2,062	-
어린이보호구역 개선	'27~'31	11,500	-	11,500	1,500	2,500	2,500	2,500	2,500	-

▢ 주요발전지표

구 분	단위	2027	2028	2029	2030	2031
어린이보호구역 개선	개소	455	455	460	460	465
위험도로 구조개선	개소	4	4	4	4	4
교통사고잦은곳 개선	개소	8	7	7	7	7
교차로 구조개선	개소	10	10	10	10	10
무인교통단속장비 등 설치	개소	100	100	100	100	100
주 차 장 용 량	천대	794	795	796	797	798

▢ 세입·세출 총괄

(교통사업특별회계) (단위 : 백만원, %)

구 분	중기재정계획					합 계	연평균 신장률
	2027	2028	2029	2030	2031		
① 세 입	30,846	33,877	34,068	35,368	34,718	168,877	3.0
지 방 세 수 입	0	0	0	0	0	0	0
세 외 수 입	22,795	23,085	23,381	23,686	23,998	116,945	1.3
경 상 적 수 입	902	944	989	1,035	1,084	4,955	4.7
임 시 적 수 입	0	0	0	0	0	0	0
지방행정제재·부과금	21,149	21,346	21,545	21,746	21,949	107,734	0.9
지 난 연 도 수 입	744	794	848	904	965	4,256	6.7
이 전 재 원	600	600	600	600	600	3,000	0
보 통 교 부 세	0	0	0	0	0	0	0
특 별 교 부 세	0	0	0	0	0	0	0
소 방 안 전 교 부 세	0	0	0	0	0	0	0
지 방 소 멸 대 응 기 금	0	0	0	0	0	0	0
국 고 보 조 금	0	0	0	0	0	0	0
지역균형발전특별회계보조금	600	600	600	600	600	3,000	0
기 금	0	0	0	0	0	0	0
보 전 수 입 및 내 부 거 래 등	7,450	10,192	10,087	11,082	10,120	48,932	8.0
② 경 상 지 출	1,210	1,205	1,201	1,197	1,194	6,008	△0.3
행 정 운 영 경 비	502	512	522	531	542	2,609	1.9
인 력 운 영 비	502	512	522	531	542	2,609	1.9
기 본 경 비	0	0	0	0	0	0	0
재 무 활 동	708	693	680	666	653	3,399	△2.0
내 부 거 래 지 출	0	0	0	0	0	0	0
보 전 지 출	708	693	680	666	653	3,399	△2.0
예 비 비	0	0	0	0	0	0	0
③ 투 자 가 용 재 원 (① - ②)	29,636	32,671	32,867	34,170	33,524	162,868	3.1
④ 사 업 수 요	29,636	32,671	32,867	34,170	33,524	162,868	3.1
⑤ 부 족 재 원 (④ - ③)	0	0	0	0	0	0	0
지 방 채	0	0	0	0	0	0	0
(채 무 부 담)	0	0	0	0	0	0	0
(민 자)	0	0	0	0	0	0	0
(기 타)	0	0	0	0	0	0	0
재 정 규 모 (① + ⑤)	30,846	33,877	34,068	35,368	34,718	168,877	3.0

⑥ 광역교통시설특별회계

▢ 투자방향

○ 광역교통시설의 확충을 통한 원활하고 안전한 교통환경 조성

○ 공영차고지의 체계적인 설치·운영으로 이용시민의 편익증진 및 버스, 화물운수업계의 경영안전 기반 조성

▢ 설치목적

○ 목 적 : 광역교통시설의 확충 등 광역교통문제의 해결에 소요되는 재원을 확보하고, 효율적으로 운용·관리하기 위하여 설치 운영

○ 근 거 : 대도시권 광역교통관리에 관한 특별법 제17조의 7

▢ 주요발전지표

구 분	단위	2027	2028	2029	2030	2031
도 로 연 장	㎞	2,500	2,600	2,700	2,800	2,900
도 로 면 적	㎢	32,450	32,550	32,650	32,750	32,850
포 장 도 로 연 장	㎞	2,200	2,210	2,220	2,230	2,240
도 로 율	%	34.1	34.2	34.3	34.3	34.4
공 영 차 고 지 현 황	개소/면수	3/510	4/690	5/870	5/870	5/870
여 객 터 미 널 현 황	터미널/정류소	3/11	3/11	3/11	3/11	3/11

▢ 세입·세출 총괄

(광역교통시설특별회계) (단위 : 백만원, %)

구 분	중기재정계획					합 계	연평균 신장률
	2027	2028	2029	2030	2031		
① 세 입	**7,039**	**7,039**	**7,039**	**7,039**	**7,039**	**35,195**	**0**
지 방 세 수 입	0	0	0	0	0	0	0
세 외 수 입	6,790	6,790	6,790	6,790	6,790	33,950	0
경 상 적 수 입	890	890	890	890	890	4,450	0
임 시 적 수 입	0	0	0	0	0	0	
지방행정제재·부과금	0	0	0	0	0	0	
지 난 연 도 수 입	5,900	5,900	5,900	5,900	5,900	29,500	0
이 전 재 원	0	0	0	0	0	0	0
보 통 교 부 세	0	0	0	0	0	0	0
특 별 교 부 세	0	0	0	0	0	0	0
소 방 안 전 교 부 세	0	0	0	0	0	0	0
지 방 소 멸 대 응 기 금	0	0	0	0	0	0	0
국 고 보 조 금	0	0	0	0	0	0	0
지역균형발전특별회계보조금	0	0	0	0	0	0	0
기 금	0	0	0	0	0	0	0
보 전 수 입 및 내 부 거 래 등	249	249	249	249	249	1,245	0
② 경 상 지 출	**4,679**	**4,679**	**4,679**	**4,679**	**4,679**	**23,395**	**0**
행 정 운 영 경 비	0	0	0	0	0	0	0
인 력 운 영 비	0	0	0	0	0	0	0
기 본 경 비	0	0	0	0	0	0	0
재 무 활 동	4,679	4,679	4,679	4,679	4,679	23,395	0
내 부 거 래 지 출	4,679	4,679	4,679	4,679	4,679	23,395	0
보 전 지 출	0	0	0	0	0	0	0
예 비 비	0	0	0	0	0	0	0
③ 투 자 가 용 재 원 (① - ②)	**2,360**	**2,360**	**2,360**	**2,360**	**2,360**	**11,800**	**0**
④ 사 업 수 요	**2,360**	**2,360**	**2,360**	**2,360**	**2,360**	**11,800**	**0**
⑤ 부 족 재 원 (④ - ③)	**0**	**0**	**0**	**0**	**0**	**0**	**0**
지 방 채	0	0	0	0	0	0	0
(채 무 부 담)	0	0	0	0	0	0	0
(민 자)	0	0	0	0	0	0	0
(기 타)	0	0	0	0	0	0	0
재 정 규 모 (① + ⑤)	**7,039**	**7,039**	**7,039**	**7,039**	**7,039**	**35,195**	**0**

⑦ 도시철도사업특별회계

▢ 투자방향

○ 도시철도망 확충으로 도심 교통난 해소 및 지역 균형발전 도모

○ 사람중심의 친환경 교통수단 제공으로 선진 교통복지서비스 향상

▢ 설치목적

○ 목 적 : 도시철도 2호선 건설사업의 원활한 추진

○ 근 거 : 『지방자치법』 제126조 2항 및 『지방재정법』 제9조 2항,
『대전광역시 도시철도사업특별회계 설치조례』

▢ 주요투자사업

(단위 : 백만원)

사 업 명	사 업 기 간	총사업비	기투자	중 기 재 정 계 획						향 후 투 자
				소계	2027	2028	2029	2030	2031	
도시철도 2호선 건설	'14~'30	1,483,333	709,472	773,861	271,451	214,000	191,000	97,410	-	-

▢ 성과지표

구 분	단 위	2027	2028	2029	2030	2031
도시철도 2호선 건설	1식	공사추진	공사추진	공사추진	공사준공 및 개통	2호선 운영

▢ 세입·세출 총괄

(도시철도사업특별회계) (단위 : 백만원, %)

구 분	중기재정계획					합 계	연평균 신장률
	2027	2028	2029	2030	2031		
① 세 입	281,698	224,131	200,952	124,986	25,287	857,054	△45.3
지 방 세 수 입	0	0	0	0	0	0	0
세 외 수 입	800	300	100	30	0	1,230	△100.0
경 상 적 수 입	800	300	100	30	0	1,230	△100.0
임 시 적 수 입	0	0	0	0	0	0	0
지방행정제재·부과금	0	0	0	0	0	0	0
지 난 연 도 수 입	0	0	0	0	0	0	0
이 전 재 원	174,391	80,000	93,000	54,474	0	401,865	△100.0
보 통 교 부 세	0	0	0	0	0	0	0
특 별 교 부 세	0	0	0	0	0	0	0
소 방 안 전 교 부 세	0	0	0	0	0	0	0
지 방 소 멸 대 응 기 금	0	0	0	0	0	0	0
국 고 보 조 금	174,391	80,000	93,000	54,474	0	401,865	△100.0
지역균형발전특별회계보조금	0	0	0	0	0	0	0
기 금	0	0	0	0	0	0	0
보 전 수 입 및 내 부 거 래 등	106,507	143,831	107,852	70,482	25,287	453,959	△30.2
② 경 상 지 출	18,032	10,118	9,940	27,566	25,272	90,926	8.8
행 정 운 영 경 비	0	0	0	0	0	0	0
인 력 운 영 비	0	0	0	0	0	0	0
기 본 경 비	0	0	0	0	0	0	0
재 무 활 동	18,032	10,118	9,940	27,566	25,272	90,926	8.8
내 부 거 래 지 출	1,500	1,500	1,500	11,500	11,500	27,500	66.4
보 전 지 출	16,532	8,618	8,440	16,066	13,772	63,426	△4.5
예 비 비	0	0	0	0	0	0	0
③ 투 자 가 용 재 원 (① - ②)	263,666	214,014	191,012	97,420	15	766,127	△91.3
④ 사 업 수 요	271,466	214,014	191,012	97,420	15	773,927	△91.3
⑤ 부 족 재 원 (④ - ③)	7,800	0	0	0	0	7,800	△100.0
지 방 채	7,800	0	0	0	0	7,800	△100.0
(채 무 부 담)	0	0	0	0	0	0	0
(민 자)	0	0	0	0	0	0	0
(기 타)	0	0	0	0	0	0	0
재 정 규 모 (① + ⑤)	289,498	224,131	200,952	124,986	25,287	864,854	△45.6

⑧ 주택사업특별회계

▢ 투자방향

○ 주택사업자금의 조달과 효율적 운영으로 시민의 주거생활안정 및 공공복리 증진

○ 주거환경이 열악한 영구임대단지 주거환경 개선 및 지원

▢ 설치목적

○ 목 적 : 주택사업자금의 효율적인 관리 및 예산의 합리적 운용

○ 근 거

– 장기공공임대주택 입주자 삶의 질 향상 지원법

– 대전광역시 주택사업특별회계 설치 및 운용조례

▢ 주요투자사업

(단위 : 백만원)

사 업 명	사업 기간	총사업비	기투자	중기재정계획						향후 투자
				소계	2027	2028	2029	2030	2031	
다가구매입임대주택사업	'27~'30	51,570	-	51,570	12,908	12,908	12,908	12,846	-	-
노후공공임대주택 리모델링(영구임대단일세대)	계속	27,300	-	27,300	5,460	5,460	5,460	5,460	5,460	-
노후공공임대주택 리모델링(영구임대시설개선)	계속	5,165	-	5,165	1,033	1,033	1,033	1,033	1,033	-
노후공공임대주택 리모델링(매입임대시설개선)	계속	1,500	-	1,500	300	300	300	300	300	-

▢ 주요발전지표

구 분	단위	2027	2028	2029	2030	2031
다가구매입임대주택사업	호	220	220	220	218	-
노후공공임대주택 리모델링(영구임대단일세대)	호	200	200	200	200	200
노후공공임대주택 리모델링(영구임대시설개선)	단지	3	3	3	3	3
노후공공임대주택 리모델링(매입임대시설개선)	호	280	280	280	280	280

▢ 세입·세출 총괄

(주택사업특별회계) (단위 : 백만원, %)

구 분	중기재정계획					합 계	연평균 신장률
	2027	2028	2029	2030	2031		
① 세 입	19,782	19,782	19,782	19,722	6,874	85,940	△23.2
지 방 세 수 입	0	0	0	0	0	0	0
세 외 수 입	1	1	1	1	1	6	△3.6
경 상 적 수 입	0	0	0	0	0	0	0
임 시 적 수 입	0	0	0	0	0	0	0
지방행정제재·부과금	1	1	1	1	1	5	0
지 난 연 도 수 입	0	0	0	0	0	0	0
이 전 재 원	16,987	16,987	16,987	16,927	4,148	72,037	△29.7
보 통 교 부 세	0	0	0	0	0	0	0
특 별 교 부 세	0	0	0	0	0	0	0
소 방 안 전 교 부 세	0	0	0	0	0	0	0
지 방 소 멸 대 응 기 금	0	0	0	0	0	0	0
국 고 보 조 금	4	4	4	4	4	19	0
지역균형발전특별회계보조금	0	0	0	0	0	0	0
기 금	16,984	16,984	16,984	16,924	4,144	72,018	△29.7
보 전 수 입 및 내 부 거 래 등	2,793	2,793	2,793	2,793	2,725	13,897	△0.6
② 경 상 지 출	64	64	64	64	64	319	0
행 정 운 영 경 비	0	0	0	0	0	0	0
인 력 운 영 비	0	0	0	0	0	0	0
기 본 경 비	0	0	0	0	0	0	0
재 무 활 동	50	50	50	50	50	250	0
내 부 거 래 지 출	50	50	50	50	50	250	0
보 전 지 출	0	0	0	0	0	0	0
예 비 비	14	14	14	14	14	69	0
③ 투 자 가 용 재 원 (① - ②)	19,718	19,718	19,718	19,658	6,810	85,621	△23.3
④ 사 업 수 요	19,718	19,718	19,718	19,658	6,810	85,621	△23.3
⑤ 부 족 재 원 (④ - ③)	0	0	0	0	0	0	0
지 방 채	0	0	0	0	0	0	0
(채 무 부 담)	0	0	0	0	0	0	0
(민 자)	0	0	0	0	0	0	0
(기 타)	0	0	0	0	0	0	0
재 정 규 모 (① + ⑤)	19,782	19,782	19,782	19,722	6,874	85,940	△23.2

⑨ 도시개발특별회계

▢ 투자방향

○ 균형적인 도시개발로 지역간 상생발전 도모

○ 기반시설의 설치·정비에 필요한 용지의 확보 등 효율적 투자

▢ 설치목적

○ 목 적 : 도시개발사업을 촉진하고 도시계획시설사업의 설치지원 등을 위하여 지방자치단체에 도시개발특별회계 설치

○ 근 거 :『도시개발법』제60조

▢ 주요투자사업

(단위:백만원)

사 업 명	사업 기간	총사업비	기투자	중기재정계획						향후 투자
				소계	2027	2028	2029	2030	2031	
평촌지구 도시개발사업	'07~'27	125,270	110,991	14,279	14,279	-	-	-	-	-

▢ 성과지표

구 분	단위	2027	2028	2029	2030	2031
도시개발사업 추진율 (1개 지구)	%	100	-	-	-	-

▢ 세입·세출 총괄

(도시개발특별회계) (단위 : 백만원, %)

구 분	중기재정계획					합 계	연평균 신장률
	2027	2028	2029	2030	2031		
① 세 입	**15,204**	**120**	**120**	**120**	**120**	**15,684**	**△70.2**
지 방 세 수 입	0	0	0	0	0	0	0
세 외 수 입	5	5	5	5	5	25	0
경 상 적 수 입	5	5	5	5	5	25	0
임 시 적 수 입	0	0	0	0	0	0	0
지방행정제재·부과금	0	0	0	0	0	0	0
지 난 연 도 수 입	0	0	0	0	0	0	0
이 전 재 원	0	0	0	0	0	0	0
보 통 교 부 세	0	0	0	0	0	0	0
특 별 교 부 세	0	0	0	0	0	0	0
소 방 안 전 교 부 세	0	0	0	0	0	0	0
지 방 소 멸 대 응 기 금	0	0	0	0	0	0	0
국 고 보 조 금	0	0	0	0	0	0	0
지역균형발전특별회계보조금	0	0	0	0	0	0	0
기 금	0	0	0	0	0	0	0
보 전 수 입 및 내 부 거 래 등	15,199	115	115	115	115	15,659	△70.5
② 경 상 지 출	**905**	**100**	**100**	**100**	**100**	**1,305**	**△42.3**
행 정 운 영 경 비	0	0	0	0	0	0	0
인 력 운 영 비	0	0	0	0	0	0	0
기 본 경 비	0	0	0	0	0	0	0
재 무 활 동	754	0	0	0	0	754	△100
내 부 거 래 지 출	754	0	0	0	0	754	△100
보 전 지 출	0	0	0	0	0	0	0
예 비 비	151	100	100	100	100	551	△9.8
③ 투 자 가 용 재 원 (① - ②)	**14,299**	**20**	**20**	**20**	**20**	**14,379**	**△80.7**
④ 사 업 수 요	**14,299**	**20**	**20**	**20**	**20**	**14,379**	**△80.7**
⑤ 부 족 재 원 (④ - ③)	**0**	**0**	**0**	**0**	**0**	**0**	**0**
지 방 채	0	0	0	0	0	0	0
(채 무 부 담)	0	0	0	0	0	0	0
(민 자)	0	0	0	0	0	0	0
(기 타)	0	0	0	0	0	0	0
재 정 규 모 (① + ⑤)	**15,204**	**120**	**120**	**120**	**120**	**15,684**	**△70.2**

⑩ 학교용지부담금특별회계

▢ 투자방향

○ 안정적 재원확보와 전출로 개발지역 내 학교 적기 신설 및 증축

– 교육 인프라 확충으로 교육도시 대전 조성

○ 학교용지부담금의 안정적 지출

– 원활한 학교용지 확보를 위한 학교용지부담금의 적기 전출

▢ 설치목적

○ 목 적 : 학교용지부담금의 효율적인 관리 및 예산의 합리적 운용

○ 근 거

– 학교용지확보 등에 관한 특례법 제5조의4 및 지방자치법 제126조

– 대전광역시 학교용지부담금 부과·징수 및 특별회계 설치조례

▢ 주요투자사업

(단위:백만원)

사 업 명	사업 기간	총사업비	기투자	중기재정계획						향후 투자
				소계	2027	2028	2029	2030	2031	
학교용지부담금 운영(직접)	계속	125,113	-	125,113	22,297	25,704	25,704	25,704	25,704	-
학교용지부담금 운영(지원)	계속	4,800	-	4,800	960	960	960	960	960	-

▢ 주요발전지표

구 분	단위	2027	2028	2029	2030	2031
초 등 학 교	개수	150	150	150	151	151
중 학 교	개수	89	89	89	90	90
고 등 학 교	개수	62	62	62	62	62

▢ 세입·세출 총괄

(학교용지부담금특별회계) (단위 : 백만원, %)

구 분	중기재정계획					합 계	연평균 신장률
	2027	2028	2029	2030	2031		
① 세 입	33,557	36,964	36,964	36,964	36,964	181,412	2.4
지 방 세 수 입	0	0	0	0	0	0	0
세 외 수 입	9,353	12,760	12,760	12,760	12,760	60,393	8.1
경 상 적 수 입	30	50	50	50	50	230	13.2
임 시 적 수 입	0	0	0	0	0	0	0
지방행정제재·부과금	9,323	12,710	12,710	12,710	12,710	60,163	8.1
지 난 연 도 수 입	0	0	0	0	0	0	0
이 전 재 원	0	0	0	0	0	0	0
보 통 교 부 세	0	0	0	0	0	0	0
특 별 교 부 세	0	0	0	0	0	0	0
소 방 안 전 교 부 세	0	0	0	0	0	0	0
지 방 소 멸 대 응 기 금	0	0	0	0	0	0	0
국 고 보 조 금	0	0	0	0	0	0	0
지역균형발전특별회계보조금	0	0	0	0	0	0	0
기 금	0	0	0	0	0	0	0
보 전 수 입 및 내 부 거 래 등	24,204	24,204	24,204	24,204	24,204	121,019	0
② 경 상 지 출	10,300	10,300	10,300	10,300	10,300	51,500	0
행 정 운 영 경 비	0	0	0	0	0	0	0
인 력 운 영 비	0	0	0	0	0	0	0
기 본 경 비	0	0	0	0	0	0	0
재 무 활 동	10,000	10,000	10,000	10,000	10,000	50,000	0
내 부 거 래 지 출	10,000	10,000	10,000	10,000	10,000	50,000	0
보 전 지 출	0	0	0	0	0	0	0
예 비 비	300	300	300	300	300	1,500	0
③ 투 자 가 용 재 원 (① - ②)	23,257	26,664	26,664	26,664	26,664	129,912	3.5
④ 사 업 수 요	23,257	26,664	26,664	26,664	26,664	129,912	3.5
⑤ 부 족 재 원 (④ - ③)	0	0	0	0	0	0	0
지 방 채	0	0	0	0	0	0	0
(채 무 부 담)	0	0	0	0	0	0	0
(민 자)	0	0	0	0	0	0	0
(기 타)	0	0	0	0	0	0	0
재 정 규 모 (① + ⑤)	33,557	36,964	36,964	36,964	36,964	181,412	2.4

⑪ 도안지구2단계기반시설특별회계

▢ 투자방향

○ 도안지구 2단계 내 안정적 재원확보로 필수기반시설 적기 신설
  – 기반시설 인프라 확충으로 지역주민 생활불편 최소화 유도

▢ 설치목적

○ 목 적 : 기반시설설치비용의 효율적인 관리 및 예산의 합리적 운용
○ 근 거 : 국토의 계획 및 이용에 관한 법률 제70조,
대전 도안지구2단계 기반시설특별회계 설치 및 운용 조례

▢ 주요발전지표

구 분	단위	2027	2028	2029	2030	2031
도로 및 교량	개소	-	-	13	-	-
수변공원	개소	-	3	1	3	-
근린공원	개소	-	1	-	2	-

▢ 세입·세출 총괄

(단위 : 백만원, %)

구 분	중기재정계획					합 계	연평균 신장률
	2027	2028	2029	2030	2031		
① 세 입	393	19	19	19	19	469	△53.2
지방세수입	0	0	0	0	0	0	0
세외수입	0	0	0	0	0	0	0
경상적수입	0	0	0	0	0	0	0
보전수입및내부거래등	393	19	19	19	19	469	△53.2
② 경 상 지 출	374	0	0	0	0	374	△100
재무활동	374	0	0	0	0	374	△100
내부거래지출	374	0	0	0	0	374	△100
보전지출	0	0	0	0	0	0	0
예비비	0	0	0	0	0	0	0
③ 투자가용재원 (① - ②)	19	19	19	19	19	94	0
④ 사 업 수 요	19	19	19	19	19	94	0
⑤ 부 족 재 원 (④ - ③)	0	0	0	0	0	0	0
재정규모 (① + ⑤)	393	19	19	19	19	469	△53.2

⑫ 재정비촉진특별회계

▢ 투자방향

○ 낙후된 도시의 균형발전 및 활성화 도모

○ 기반시설확충 및 도시기능 회복을 위하여 체계적인 사업추진

▢ 설치목적

○ 목 적 : 재정비촉진지구의 도시재정비를 촉진하기 위하여 추진한 기반시설설치사업 회수금을 효율적으로 운용하고, 낙후된 지역에 촉진사업비등 지원을 위한 특별회계 설치

○ 재 원 : 기반시설설치사업(선도사업) 사업시행자 부담비용 회수금

○ 근 거 : 『도시재정비 촉진을 위한 특별법』 제24조, 제27조
『도시재정비 촉진을 위한 조례』 제12조, 제15조

▢ 주요투자사업

(단위 : 백만원)

사 업 명	사업기간	총사업비	기투자	중기재정계획						향후투자
				소계	2027	2028	2029	2030	2031	
도시재정비촉진 지원	'23~'31	29,498	25,538	3,960	-	990	990	990	990	-

▢ 세입·세출 총괄

(단위 : 백만원, %)

구 분	중기재정계획					합 계	연평균 신장률
	2027	2028	2029	2030	2031		
① 세 입	11,472	18,000	6,200	2,000	2,000	39,672	△35.4
세 외 수 입	0	17,000	5,200	1,000	1,000	24,200	△50.1
지방행정제재·부과금	0	17,000	5,200	1,000	1,000	24,200	△50.1
이 전 재 원	978	0	0	0	0	978	△100
지역균형발전특별회계보조금	978	0	0	0	0	978	△100
보전수입 및 내부거래 등	10,494	1,000	1,000	1,000	1,000	14,494	△44.4
② 경 상 지 출	794	17,010	5,210	1,010	1,010	25,034	6.2
재 무 활 동	683	17,000	5,200	1,000	1,000	24,883	10.0
내부거래지출	683	17,000	5,200	1,000	1,000	24,883	10.0
예 비 비	111	10	10	10	10	151	△45.2
③ 투자가용재원 (① - ②)	10,678	990	990	990	990	14,638	△44.8
④ 사 업 수 요	10,678	990	990	990	990	14,638	△44.8
⑤ 부 족 재 원 (④ - ③)	0	0	0	0	0	0	0
재 정 규 모 (① + ⑤)	11,472	18,000	6,200	2,000	2,000	39,672	△35.4

⑬ 소방특별회계

▢ 투자방향

○ 대형화재, 산불 등 사회적 이목이 집중되는 대규모 재난에 최고수위 대응으로 조기수습 및 피해 최소화

○ 시민들이 공감할 수 있는 예방활동을 통해 빈틈없는 일상생활 안전망 구축, 시기별·장소별 맞춤형 소방안전대책 추진

○ 중증환자 소생률 향상, 감염병 대응 등 고품질 응급의료서비스 제공

○ 소방관서 균형배치로 균등한 소방서비스 구현

▢ 설치목적

○ 목 적 : 소방안전교부세 및 지역자원시설세 등 안정적인 재원확보 및 소방예산 편성·운용으로 대시민 소방서비스 제공

○ 근 거 : 소방재정지원 및 시·도 소방특별회계 설치법

▢ 주요 투자사업

(단위 : 백만원)

사 업 명	사업 기간	총사업비	기투자	중기재정계획						향후 투자
				소계	2027	2028	2029	2030	2031	
중부소방서 신축	'22~'27	45,230	37,246	7,984	7,984	-	-	-	-	-
소방보조인력 양성 및 운영	매년	5,495	-	5,495	1,035	1,066	1,098	1,131	1,165	-
소방장비운영관리	매년	8,960	-	8,960	1,331	1,865	1,893	1,921	1,950	-
소방통신망운영관리	매년	16,932	-	16,932	1,603	3,664	3,774	3,887	4,004	-

▢ 세입·세출 총괄

(소방특별회계) (단위 : 백만원, %)

구 분	중기재정계획					합 계	연평균 신장률
	2027	2028	2029	2030	2031		
① 세 입	**228,101**	**240,760**	**247,515**	**255,312**	**256,684**	**1,228,372**	**3.0**
지 방 세 수 입	0	0	0	0	0	0	0
세 외 수 입	321	330	340	350	361	1,703	3.0
경 상 적 수 입	81	83	85	88	91	428	3.0
임 시 적 수 입	124	128	131	135	139	658	3.0
지방행정제재·부과금	116	120	123	127	131	617	3.0
지 난 연 도 수 입	0	0	0	0	0	0	0
이 전 재 원	21,847	22,352	22,869	23,400	23,943	114,411	2.3
보 통 교 부 세	0	0	0	0	0	0	0
특 별 교 부 세	0	0	0	0	0	0	0
소 방 안 전 교 부 세	20,080	20,582	21,097	21,624	22,165	105,549	2.5
지 방 소 멸 대 응 기 금	0	0	0	0	0	0	0
국 고 보 조 금	1,374	1,375	1,376	1,378	1,379	6,881	0.1
지역균형발전특별회계보조금	0	0	0	0	0	0	0
기 금	393	395	396	398	399	1,981	0.4
보 전 수 입 및 내 부 거 래 등	205,933	218,078	224,306	231,562	232,380	1,112,259	3.1
② 경 상 지 출	**186,755**	**195,021**	**200,856**	**206,867**	**212,577**	**1,002,076**	**3.3**
행 정 운 영 경 비	185,815	194,173	199,997	205,996	211,694	997,675	3.3
인 력 운 영 비	183,700	191,986	197,746	203,678	209,288	986,399	3.3
기 본 경 비	2,115	2,187	2,251	2,317	2,406	11,276	3.3
재 무 활 동	940	848	859	871	883	4,401	△1.5
내 부 거 래 지 출	0	0	0	0	0	0	0
보 전 지 출	940	848	859	871	883	4,401	△1.5
예 비 비	0	0	0	0	0	0	0
③ 투 자 가 용 재 원 (① - ②)	**41,346**	**45,739**	**46,659**	**48,446**	**44,107**	**226,297**	**1.6**
④ 사 업 수 요	**48,546**	**45,739**	**46,659**	**48,446**	**44,107**	**233,497**	**△2.4**
⑤ 부 족 재 원 (④ - ③)	**7,200**	**0**	**0**	**0**	**0**	**7,200**	**△100**
지 방 채	7,200	0	0	0	0	7,200	△100
(채 무 부 담)	0	0	0	0	0	0	0
(민 자)	0	0	0	0	0	0	0
(기 타)	0	0	0	0	0	0	0
재 정 규 모 (① + ⑤)	**235,301**	**240,760**	**247,515**	**255,312**	**256,684**	**1,235,572**	**2.2**

⑭ 충청광역연합특별회계

❑ 투자방향

○ 전국 최초 충청광역연합의 출범 및 성공 운영으로 충청권 상생발전 도모
○ 지역 주도의 초광역협력으로 지방분권 및 국가균형발전 선도

❑ 설치목적

○ 목 적 : 지역 인구감소, 경제활력 저하, 일자리 부족 등 비수도권 지방소멸 위기에 공동 대응으로 충청권 상생발전 도모 및 국가균형발전 선도
○ 근 거 : 「지방자치법」 제206조 제2항, 충청광역연합 제17조

❑ 주요투자사업

(단위 : 백만원)

사 업 명	사업 기간	총사업비	기투자	중기재정계획						향후 투자
				소계	2027	2028	2029	2030	2031	
충청광역연합 운영 분담금	'27~'31	7,000	-	7,000	1,400	1,400	1,400	1,400	1,400	-

❑ 세입·세출 총괄

(단위 : 백만원, %)

구 분	중기재정계획					합 계	연평균 신장률
	2027	2028	2029	2030	2031		
① 세 입	1,400	1,400	1,400	1,400	1,400	7,000	0
지 방 세 수 입	0	0	0	0	0	0	0
세 외 수 입	0	0	0	0	0	0	0
보 전 수 입 및 내 부 거 래 등	1,400	1,400	1,400	1,400	1,400	7,000	0
② 경 상 지 출	0	0	0	0	0	0	0
재 무 활 동	0	0	0	0	0	0	0
내 부 거 래 지 출	0	0	0	0	0	0	0
보 전 지 출	0	0	0	0	0	0	0
예 비 비	0	0	0	0	0	0	0
③ 투 자 가 용 재 원 (① - ②)	1,400	1,400	1,400	1,400	1,400	7,000	0
④ 사 업 수 요	1,400	1,400	1,400	1,400	1,400	7,000	0
⑤ 부 족 재 원 (④ - ③)	0	0	0	0	0	0	0
재 정 규 모 (① + ⑤)	1,400	1,400	1,400	1,400	1,400	7,000	0

3. 기금 전망

1 재정규모

□ 기금 재정 총규모는 3조 7,604억원(연평균 7,520억원)으로서 계획기간 동안 연평균 0.2% 감소 전망

○ 세입은 3조 4,104억원으로 연평균 0.2% 감소하고, 경상지출은 3조 4,541억원으로 △0.3% 감소 전망

- 세외수입은 517억원(연평균 103억원)으로 연평균 1.6% 증가 전망
- 보전수입 및 내부거래 등은 3조 3,393억원(연평균 6,678억원)으로 연평균 0.3% 감소 전망

○ 사업예산은 3,063억원(연평균 612억원)으로 연평균 1.1% 증가 전망

○ 부족재원 3,500억원은 지역개발채권으로 발행 예정

2 기금 총괄

(단위 : 백만원, %)

구 분	중기재정계획					합 계	연평균 신장률
	2027	2028	2029	2030	2031		
① 세 입	667,309	703,516	701,535	675,913	662,206	3,410,478	△0.2
세 외 수 입	10,204	10,012	10,212	10,415	10,878	51,722	1.6
경 상 적 수 입	7,098	6,639	6,506	6,349	6,416	33,009	△2.5
임 시 적 수 입	3,010	3,311	3,642	4,004	4,402	18,369	10.0
지방행정제재·부과금	96	62	64	62	60	344	△11.1
이 전 재 원	2,874	3,000	4,000	4,500	5,000	19,374	14.8
지역균형발전특별회계보조금	2,874	3,000	4,000	4,500	5,000	19,374	14.8
보전수입 및 내부거래 등	654,230	690,504	687,323	660,997	646,328	3,339,382	△0.3
② 경 상 지 출	678,258	705,952	713,278	686,018	670,620	3,454,126	△0.3
재 무 활 동	678,258	705,952	713,278	686,018	670,620	3,454,126	△0.3
내 부 거 래 지 출	187,409	247,286	199,899	189,728	199,520	1,023,842	1.6
보 전 지 출	490,849	458,667	513,379	496,290	471,100	2,430,284	△1.0
③ 투자가용재원 (① - ②)	△10,949	△2,436	△11,743	△10,105	△8,414	△43,648	-
④ 사 업 수 요	59,051	67,564	58,257	59,895	61,586	306,352	1.1
⑤ 부족재원 (④ - ③)	70,000	70,000	70,000	70,000	70,000	350,000	0
지 방 채	70,000	70,000	70,000	70,000	70,000	350,000	0
재 정 규 모 (① + ⑤)	737,309	773,516	771,535	745,913	732,206	3,760,478	△0.2

3 기금정비계획

(단위 : 백만원, %)

기 금 명	중 기 재 정 계 획					정비 유형	기 금 존속기한	비고
	2027	2028	2029	2030	2031			
통합재정안정화기금	296,283	294,708	291,841	279,402	260,097	기간연장	2030.12.31	
양 성 평 등 기 금	4,102	4,158	4,214	4,271	4,329	기간연장	2030.12.31	
지 역 개 발 기 금	174,437	187,023	179,998	157,193	153,014	유 지	-	
재 난 관 리 기 금	95,612	97,525	99,475	101,464	103,493	유 지	-	
근 로 복 지 기 금	1,140	1,140	1,140	1,140	1,140	기간연장	2027.12.31	
중소기업육성기금	15,729	16,201	16,687	17,188	17,703	기간연장	2030.12.31	
농 업 발 전 기 금	10,298	10,311	10,324	10,337	10,296	기간연장	2029.12.31	
과학기술육성기금	1,254	1,225	1,196	1,167	1,138	기간연장	2028.12.31	
지역균형발전기금	5,013	5,148	5,286	5,427	5,572	기간연장	2028.12.31	
청 소 년 육 성 기 금	221	207	193	178	162	기간연장	2030.12.31	
체 육 진 흥 기 금	131	133	136	139	141	기간연장	2030.12.31	
재 해 구 호 기 금	52,165	59,710	67,256	65,411	63,567	유 지	-	
식 품 진 흥 기 금	4,731	4,541	4,261	4,041	3,882	유 지	-	
녹 지 기 금	6,033	14,004	3,780	4,961	6,148	기간연장	2030.12.31	
주 민 지 원 기 금	2,948	2,933	2,918	2,903	2,888	유 지	-	
도시주거환경정비기금	57,517	64,151	71,659	78,667	85,675	유 지	-	
소상공인경영안정기금	2,680	2,682	2,685	2,688	2,690	기간연장	2031.12.31	
고 향 사 랑 기 금	7,015	7,717	8,489	9,337	10,271	유 지	-	

※ 기금 통·폐합, 폐지, 기간연장, 유지 사유

기 금 명	정비유형	사 유
통합재정안정화기금	기간연장	대전광역시 기금관리기본조례의 통합관리기금 존속기한 2030년 만료 시 연장예정임
양 성 평 등 기 금	기간연장	대전광역시 양성평등기본조례의 양성평등기금 존속기한 2030년 만료 시 연장예정임
지 역 개 발 기 금	유 지	지방자치단체 기금관리기본법 제4조(기금의 존속기한)에 의거 대전광역시 지역개발기금 설치조례에 존속기한을 정하지 않음
재 난 관 리 기 금	유 지	지방자치단체 기금관리기본법 제4조(기금의 존속기한)에 의거 대전광역시 재난관리기금조례에 존속기한을 정하지 않음
근 로 복 지 기 금	기간연장	대전광역시 근로복지기금 설치 및 운용조례의 근로복지기금 존속기한 2027년 만료 시 연장예정임
중소기업육성기금	기간연장	대전광역시 중소기업육성기금조례의 중소기업육성기금 존속기한 2030년 만료 시 연장예정임
농 업 발 전 기 금	기간연장	대전광역시 농업발전기금조례의 농업발전기금 존속기한 2029년 만료 시 연장예정임
과학기술육성기금	기간연장	대전광역시 과학기술진흥조례의 과학기술육성기금 존속기한 2028년 만료 시 연장예정임
지역균형발전기금	기간연장	대전광역시 지역균형발전기금 조례의 존속기한 2028년 만료 시 연장예정임
청 소 년 육 성 기 금	기간연장	대전광역시 청소년 기본 조례의 청소년육성기금 존속기한 2030년 만료 시 연장예정임
체 육 진 흥 기 금	기간연장	대전광역시 체육진흥 조례의 체육진흥기금 존속기한 2030년 만료 시 연장예정임
재 해 구 호 기 금	유 지	지방자치단체 기금관리기본법 제4조(기금의 존속기한)에 의거 대전광역시 재해구호기금 관리조례에 존속기한을 정하지 않음
식 품 진 흥 기 금	유 지	지방자치단체 기금관리기본법 제4조(기금의 존속기한)에 의거 대전광역시 식품진흥기금조례에 존속기한을 정하지 않음
녹 지 기 금	기간연장	대전광역시 녹지기금 조성 및 운용조례의 녹지기금 존속기한 2030년 만료 시 연장예정임
주 민 지 원 기 금	유 지	지방자치단체 기금관리기본법 제4조(기금의 존속기한)에 의거 대전광역시 폐기물관리조례에 존속기한을 정하지 않음
도시주거환경정비기금	유 지	지방자치단체 기금관리기본법 제4조(기금의 존속기한)에 의거 대전광역시 도시 및 주거환경정비조례에 존속기한을 정하지 않음
소상공인경영안정기금	기간연장	대전광역시 소상공인경영안정기금 설치 및 운용조례의 소상공인경영안정기금 존속기한 2031년 만료시 연장 예정임
고 향 사 랑 기 금	유 지	대전광역시 고향사랑기부금 모금 및 운용에 관한 조례에 존속기한을 정하지 않음

① 통합재정안정화기금

▢ 투자방향

○ 재원을 효율적으로 활용하기 위해 각종 회계·기금의 여유재원을 통합적으로 관리

○ 자금수급시기를 감안한 은행예치금의 적정예치기간 선택으로 최적의 자금운용과 고수익 금융상품 활용을 통한 기금운용수익 증대

▢ 설치목적

○ 목 적: 재원을 효율적으로 활용하기 위해 각종 회계·기금의 여유재원을 통합적으로 관리, 여유자금은 지역 SOC 등 지역경제 활성화 재원으로 활용

○ 근 거: 지방자치법 제159조, 지방자치단체기금관리기본법 제16조
대전광역시 기금관리기본 조례

▢ 세입·세출 총괄

(단위 : 백만원, %)

구 분	중기재정계획					합 계	연평균 신장률
	2027	2028	2029	2030	2031		
① 세 입	296,283	294,708	291,841	279,402	260,097	1,422,330	△3.2
지 방 세 수 입	0	0	0	0	0	0	0
세 외 수 입	1,413	808	641	500	500	3,861	△21.4
경 상 적 수 입	1,413	808	641	500	500	3,861	△21.4
임 시 적 수 입	0	0	0	0	0	0	0
지방행정제재·부과금	0	0	0	0	0	0	0
지 난 연 도 수 입	0	0	0	0	0	0	0
보 전 수 입 등 및 내 부 거 래 등	294,870	293,900	291,200	278,902	259,597	1,418,469	△3.1
② 경 상 지 출	296,283	294,708	291,841	279,402	260,097	1,422,330	△3.2
행 정 운 영 경 비	0	0	0	0	0	0	0
재 무 활 동	0	0	0	0	0	0	0
내 부 거 래 지 출	67,047	99,320	43,839	45,469	47,012	302,686	△0.2
보 전 지 출	229,236	195,388	248,002	233,933	213,085	1,119,644	△0.6
예 비 비	0	0	0	0	0	0	0
③ 투 자 가 용 재 원 (① - ②)	0	0	0	0	0	0	0
④ 사 업 수 요	0	0	0	0	0	0	0
⑤ 부 족 재 원 (④ - ③)	0	0	0	0	0	0	0
재 정 규 모 (① + ⑤)	296,283	294,708	291,841	279,402	260,097	1,422,330	△3.2

② 양성평등기금

▢ 투자방향

○ 양성평등 실현을 위한 비영리법인 및 비영리민간단체 지원

○ 양성평등실현을 위한 사업, 저소득 한부모 및 다문화가족의 생활 안정 및 복지증진 등

▢ 설치목적

○ 목 적 : 양성평등 실현 및 저소득 한부모가족, 다문화가족의 생활안정 및 복지증진

○ 근 거 : 대전광역시 양성평등기본조례(제42조)

▢ 세입·세출 총괄

(단위 : 백만원, %)

구 분	중기재정계획					합 계	연평균 신장률
	2027	2028	2029	2030	2031		
① 세 입	4,102	4,158	4,214	4,271	4,329	21,073	1.4
지 방 세 수 입	0	0	0	0	0	0	0
세 외 수 입	0	0	0	0	0	0	0
경 상 적 수 입	0	0	0	0	0	0	0
임 시 적 수 입	0	0	0	0	0	0	0
지방행정제재·부과금	0	0	0	0	0	0	0
지 난 연 도 수 입	0	0	0	0	0	0	0
보 전 수 입 등 및 내 부 거 래 등	4,102	4,158	4,214	4,271	4,329	21,073	1.4
② 경 상 지 출	3,967	4,023	4,079	4,136	4,194	20,398	1.4
행 정 운 영 경 비	0	0	0	0	0	0	0
재 무 활 동	3,967	4,023	4,079	4,136	4,194	20,398	1.4
내 부 거 래 지 출	3,967	4,023	4,079	4,136	4,194	20,398	1.4
보 전 지 출	0	0	0	0	0	0	0
예 비 비	0	0	0	0	0	0	0
③ 투 자 가 용 재 원 (① - ②)	135	135	135	135	135	675	0
④ 사 업 수 요	135	135	135	135	135	675	0
⑤ 부 족 재 원 (④ - ③)	0	0	0	0	0	0	0
재 정 규 모 (① + ⑤)	4,102	4,158	4,214	4,271	4,329	21,073	1.4

③ 지역개발기금

▢ 투자방향

○ 장기저리 자금 공급을 통한 기금융자사업의 활성화 및 지역개발사업의 원활한 추진

- 융자이자율 : 3.0%
- 융자기간 : 3년 거치 5년 균분상환(상·하수도 2년 거치, 10년 균분상환)

▢ 설치목적

○ 목 적 : 주민복리증진과 지방공기업 및 지역개발사업추진 자금조달

○ 근 거 : 대전광역시 지역개발기금설치 조례

▢ 세입·세출 총괄

(단위 : 백만원, %)

구 분	중기재정계획					합 계	연평균 신장률
	2027	2028	2029	2030	2031		
① 세 입	104,437	117,023	109,998	87,193	83,014	501,665	△5.6
지 방 세 수 입	0	0	0	0	0	0	0
세 외 수 입	799	747	681	560	519	3,307	△10.2
경 상 적 수 입	799	747	681	560	519	3,307	△10.2
임 시 적 수 입	0	0	0	0	0	0	0
지방행정제재·부과금	0	0	0	0	0	0	0
지 난 연 도 수 입	0	0	0	0	0	0	0
보 전 수 입 등 및 내 부 거 래 등	103,637	116,277	109,317	86,633	82,494	498,358	△5.5
② 경 상 지 출	174,437	187,023	179,997	157,192	153,013	851,661	△3.2
행 정 운 영 경 비	0	0	0	0	0	0	0
재 무 활 동	174,436	187,023	179,997	157,192	153,013	851,661	△3.2
내 부 거 래 지 출	30,000	50,000	50,000	30,000	30,000	190,000	0
보 전 지 출	144,436	137,023	129,997	127,192	123,013	661,661	△3.9
예 비 비	0	0	0	0	0	0	0
③ 투 자 가 용 재 원 (① - ②)	△69,999	△69,999	△69,999	△69,999	△69,999	△349,997	0
④ 사 업 수 요	1	1	1	1	1	3	0
⑤ 부 족 재 원 (④ - ③)	70,000	70,000	70,000	70,000	70,000	350,000	0
지 방 채	70,000	70,000	70,000	70,000	70,000	350,000	0
재 정 규 모 (① + ⑤)	174,437	187,023	179,998	157,193	153,014	851,665	△3.2

④ 재난관리기금

▢ 투자방향

○ 재난 및 안전관리를 위한 공공분야 재난 예방활동

○ 재난 피해시설에 대한 응급복구 또는 긴급한 조치

○ 재난의 원인분석 및 피해 경감 등을 위한 조사·연구 등

▢ 설치목적

○ 목 적 : 재난관리에 드는 비용을 충당하여 재난으로부터 시민의 생명·신체 및 재산 보호

○ 근 거 : 재난 및 안전관리기본법 제67조, 대전광역시 재난관리기금조례

▢ 세입·세출 총괄

(단위 : 백만원, %)

구 분	중기재정계획					합 계	연평균 신장률
	2027	2028	2029	2030	2031		
① 세 입	95,612	97,525	99,475	101,464	103,493	497,568	2.0
지 방 세 수 입	0	0	0	0	0	0	0
세 외 수 입	1,837	1,874	1,911	1,949	1,988	9,559	2.0
경 상 적 수 입	1,837	1,874	1,911	1,949	1,988	9,559	2.0
임 시 적 수 입	0	0	0	0	0	0	0
지방행정제재·부과금	0	0	0	0	0	0	0
지 난 연 도 수 입	0	0	0	0	0	0	0
보 전 수 입 등 및 내 부 거 래 등	93,775	95,651	97,564	99,515	101,505	488,009	2.0
② 경 상 지 출	66,792	68,128	69,490	70,879	72,297	347,586	2.0
행 정 운 영 경 비	0	0	0	0	0	0	0
재 무 활 동	66,792	68,128	69,490	70,879	72,297	347,586	2.0
내 부 거 래 지 출	0	0	0	0	0	0	0
보 전 지 출	66,792	68,128	69,490	70,879	72,297	347,586	2.0
예 비 비	0	0	0	0	0	0	0
③ 투 자 가 용 재 원 (① - ②)	28,820	29,397	29,985	30,584	31,196	149,982	2.0
④ 사 업 수 요	28,820	29,397	29,985	30,584	31,196	149,982	2.0
⑤ 부 족 재 원 (④ - ③)	0	0	0	0	0	0	0
재 정 규 모 (① + ⑤)	95,612	97,525	99,475	101,464	103,493	497,568	2.0

⑤ 근로복지기금

☐ 투자방향

○ 근로자 복지증진에 관련된 사업 및 행사비 지원

○ 노동단체 육성을 위한 사업 및 공공근로 복지시설의 운영

○ 저소득 근로자 자녀 장학금 지원사업 운영

☐ 설치목적

○ 목 적 : 근로복지 증진에 관한 사업과 활동을 지원하기 위함

○ 근 거 : 대전광역시 근로복지기금 설치 및 운용조례

☐ 세입·세출 총괄

(단위 : 백만원, %)

구 분	중기재정계획					합 계	연평균 신장률
	2027	2028	2029	2030	2031		
① 세 입	1,140	1,140	1,140	1,140	1,140	5,698	0
지 방 세 수 입	0	0	0	0	0	0	0
세 외 수 입	0	0	0	0	0	0	0
경 상 적 수 입	0	0	0	0	0	0	0
임 시 적 수 입	0	0	0	0	0	0	0
지방행정제재·부과금	0	0	0	0	0	0	0
지 난 연 도 수 입	0	0	0	0	0	0	0
보 전 수 입 등 및 내 부 거 래 등	1,140	1,140	1,140	1,140	1,140	5,698	0
② 경 상 지 출	0	0	0	0	0	0	0
행 정 운 영 경 비	0	0	0	0	0	0	0
재 무 활 동	0	0	0	0	0	0	0
내 부 거 래 지 출	0	0	0	0	0	0	0
보 전 지 출	0	0	0	0	0	0	0
예 비 비	0	0	0	0	0	0	0
③ 투 자 가 용 재 원 (① - ②)	1,140	1,140	1,140	1,140	1,140	5,698	0
④ 사 업 수 요	1,140	1,140	1,140	1,140	1,140	5,698	0
⑤ 부 족 재 원 (④ - ③)	0	0	0	0	0	0	0
재 정 규 모 (① + ⑤)	1,140	1,140	1,140	1,140	1,140	5,698	0

⑥ 중소기업육성기금

▢ 투자방향

○ 저리융자로 중소기업 자금난 해소, 중소기업의 건전한 육성

▢ 설치목적

○ 목 적 : 지역 중소기업에 저리융자 지원으로 자금난 해소와 경영안정 지원

○ 근 거

– 지방자치법 제159조

– 대전광역시 중소기업육성기금조례(설치 1993.6.25)

▢ 세입·세출 총괄

(단위 : 백만원, %)

구 분	중기재정계획					합 계	연평균 신장률
	2027	2028	2029	2030	2031		
① 세 입	15,729	16,201	16,687	17,188	17,703	83,508	3.0
지 방 세 수 입	0	0	0	0	0	0	0
세 외 수 입	1,830	1,884	1,941	1,999	2,059	9,713	3.0
경 상 적 수 입	1,830	1,884	1,941	1,999	2,059	9,713	3.0
임 시 적 수 입	0	0	0	0	0	0	0
지방행정제재·부과금	0	0	0	0	0	0	0
지 난 연 도 수 입	0	0	0	0	0	0	0
보 전 수 입 등 및 내 부 거 래 등	13,900	14,317	14,746	15,188	15,644	73,795	3.0
② 경 상 지 출	5,569	5,736	5,908	6,086	6,268	29,567	3.0
행 정 운 영 경 비	0	0	0	0	0	0	0
재 무 활 동	5,569	5,736	5,908	6,086	6,268	29,567	3.0
내 부 거 래 지 출	5,569	5,736	5,908	6,086	6,268	29,567	3.0
보 전 지 출	0	0	0	0	0	0	0
예 비 비	0	0	0	0	0	0	0
③ 투 자 가 용 재 원 (① - ②)	10,160	10,465	10,779	11,102	11,435	53,941	3.0
④ 사 업 수 요	10,160	10,465	10,779	11,102	11,435	53,941	3.0
⑤ 부 족 재 원 (④ - ③)	0	0	0	0	0	0	0
재 정 규 모 (① + ⑤)	15,729	16,201	16,687	17,188	17,703	83,508	3.0

⑦ 농업발전기금

▢ 투자방향

○ 후계농업경영인과 농촌지도자의 복지·소득증대사업, 농업인단체의 활동지원

○ 농업인의 전문 및 선진농업기술 습득을 위한 교육·훈련사업 지원

▢ 설치목적

○ 목 적 : 후계농업경영인, 농촌지도자 육성 및 명품특성사업 육성을 통한 농업경쟁력 강화

○ 근 거 : 지방자치법 제142조, 대전광역시 농업발전기금조례

▢ 세입·세출 총괄

(단위 : 백만원, %)

구 분	중기재정계획					합 계	연평균 신장률
	2027	2028	2029	2030	2031		
① 세 입	10,298	10,311	10,324	10,337	10,296	51,567	0
지 방 세 수 입	0	0	0	0	0	0	0
세 외 수 입	0	0	0	0	0	0	0
경 상 적 수 입	0	0	0	0	0	0	0
임 시 적 수 입	0	0	0	0	0	0	0
지방행정제재·부과금	0	0	0	0	0	0	0
지 난 연 도 수 입	0	0	0	0	0	0	0
보 전 수 입 등 및 내 부 거 래 등	10,298	10,311	10,324	10,337	10,296	51,567	0
② 경 상 지 출	10,086	10,096	10,106	10,116	10,116	50,521	0.1
행 정 운 영 경 비	0	0	0	0	0	0	0
재 무 활 동	10,086	10,096	10,106	10,116	10,116	50,521	0.1
내 부 거 래 지 출	10,086	10,096	10,106	10,116	10,116	50,521	0.1
보 전 지 출	0	0	0	0	0	0	0
예 비 비	0	0	0	0	0	0	0
③ 투 자 가 용 재 원 (① - ②)	212	215	218	221	180	1,046	△4.0
④ 사 업 수 요	212	215	218	221	180	1,046	△4.0
⑤ 부 족 재 원 (④ - ③)	0	0	0	0	0	0	0
재 정 규 모 (① + ⑤)	10,298	10,311	10,324	10,337	10,296	51,567	0

⑧ 과학기술육성기금

☐ 투자방향

○ 과학기술의 혁신 및 대덕연구개발특구 육성과 과학기술 연구개발

○ 벤처기업의 육성·지원과 산학연관 협력을 통한 신기술 개발사업 지원

☐ 설치목적

○ 목 적 : 지역과학기술의 혁신과 대덕연구개발특구 육성, 과학의 대중화와 과학기술의 경쟁력 강화

○ 근 거 : 지방자치법 제142조, 대전광역시 과학기술진흥조례 제15조

☐ 세입·세출 총괄

(단위 : 백만원, %)

구 분	중기재정계획					합 계	연평균 신장률
	2027	2028	2029	2030	2031		
① 세 입	1,254	1,225	1,196	1,167	1,138	5,979	△2.4
지 방 세 수 입	0	0	0	0	0	0	0
세 외 수 입	0	0	0	0	0	0	0
경 상 적 수 입	0	0	0	0	0	0	0
임 시 적 수 입	0	0	0	0	0	0	0
지방행정제재·부과금	0	0	0	0	0	0	0
지 난 연 도 수 입	0	0	0	0	0	0	0
보 전 수 입 등 및 내 부 거 래 등	1,254	1,225	1,196	1,167	1,138	5,979	△2.4
② 경 상 지 출	1,204	1,175	1,146	1,117	1,088	5,729	△2.5
행 정 운 영 경 비	0	0	0	0	0	0	0
재 무 활 동	1,204	1,175	1,146	1,117	1,088	5,729	△2.5
내 부 거 래 지 출	1,204	1,175	1,146	1,117	1,088	5,729	△2.5
보 전 지 출	0	0	0	0	0	0	0
예 비 비	0	0	0	0	0	0	0
③ 투 자 가 용 재 원 (① - ②)	50	50	50	50	50	250	0
④ 사 업 수 요	50	50	50	50	50	250	0
⑤ 부 족 재 원 (④ - ③)	0	0	0	0	0	0	0
재 정 규 모 (① + ⑤)	1,254	1,225	1,196	1,167	1,138	5,979	△2.4

⑨ 지역균형발전기금

▢ 투자방향

○ 지역 간 불균형을 완화하고 균형발전을 도모하기 위한 사업 추진

-「국토의 계획 및 이용에 관한 법률」 제2조제6호에 따른 기반시설의 설치·정비 또는 개량에 대한 지원

▢ 설치목적

○ 목적 : 지역 간 불균형을 완화하고 균형발전을 도모하기 위한 재원 마련

○ 근거 :「지방자치법」 제159조,「대전광역시 지역균형발전기금 조례」

▢ 세입·세출 총괄

(단위 : 백만원, %)

구 분	중기재정계획					합 계	연평균 신장률
	2027	2028	2029	2030	2031		
① 세 입	5,013	5,148	5,286	5,427	5,572	26,446	2.7
지 방 세 수 입	0	0	0	0	0	0	0
세 외 수 입	0	0	0	0	0	0	0
경 상 적 수 입	0	0	0	0	0	0	0
임 시 적 수 입	0	0	0	0	0	0	0
지방행정제재·부과금	0	0	0	0	0	0	0
지 난 연 도 수 입	0	0	0	0	0	0	0
보 전 수 입 등 및 내 부 거 래 등	5,013	5,148	5,286	5,427	5,572	26,446	2.7
② 경 상 지 출	5,012	5,147	5,284	5,426	5,571	26,440	2.7
행 정 운 영 경 비	0	0	0	0	0	0	0
재 무 활 동	5,012	5,147	5,284	5,426	5,571	26,440	2.7
내 부 거 래 지 출	5,012	5,147	5,284	5,426	5,571	26,440	2.7
보 전 지 출	0	0	0	0	0	0	0
예 비 비	0	0	0	0	0	0	0
③ 투자가용재원 (① - ②)	1	1	1	1	1	6	4.7
④ 사 업 수 요	1	1	1	1	1	6	4.7
⑤ 부 족 재 원 (④ - ③)	0	0	0	0	0	0	0
재 정 규 모 (① + ⑤)	5,013	5,148	5,286	5,427	5,572	26,446	2.7

⑩ 청소년육성기금

▢ 투자방향

○ 청소년 및 단체의 수련활동과 지원을 통한 건전한 청소년 육성

○ 청소년 수련활동지원 및 육성, 청소년의 교류지원

▢ 설치목적

○ 목 적 : 우리고장 청소년의 건전육성과 위기청소년에 대한 지원

○ 근 거

－청소년기본법 제56조(지방청소년육성기금의 조성)

－대전광역시 청소년 기본 조례

▢ 세입·세출 총괄

(단위 : 백만원, %)

구 분	중기재정계획					합 계	연평균 신장률
	2027	2028	2029	2030	2031		
① 세 입	221	207	193	178	162	962	△7.5
지 방 세 수 입	0	0	0	0	0	0	0
세 외 수 입	0	0	0	0	0	0	0
경 상 적 수 입	0	0	0	0	0	0	0
임 시 적 수 입	0	0	0	0	0	0	0
지방행정제재·부과금	0	0	0	0	0	0	0
지 난 연 도 수 입	0	0	0	0	0	0	0
보 전 수 입 등 및 내 부 거 래 등	221	207	193	178	162	962	△7.5
② 경 상 지 출	201	187	173	158	142	862	△8.3
행 정 운 영 경 비	0	0	0	0	0	0	0
재 무 활 동	201	187	173	158	142	862	△8.3
내 부 거 래 지 출	201	187	173	158	142	862	△8.3
보 전 지 출	0	0	0	0	0	0	0
예 비 비	0	0	0	0	0	0	0
③ 투 자 가 용 재 원 (① - ②)	20	20	20	20	20	100	0
④ 사 업 수 요	20	20	20	20	20	100	0
⑤ 부 족 재 원 (④ - ③)	0	0	0	0	0	0	0
재 정 규 모 (① + ⑤)	221	207	193	178	162	962	△7.5

⑪ 체육진흥기금

▢ 투자방향

○ 시 체육회 및 종목단체 육성 또는 시 체육진흥에 필요한 사업 및 활동지원으로 대전시 체육 발전의 기틀 마련

▢ 설치목적

○ 목 적 : 체육진흥에 필요한 사업 및 활동지원으로 체육 발전토대 구축

○ 근 거

– 지방자치법 159조, 대전광역시 체육진흥조례

▢ 세입·세출 총괄

(단위 : 백만원, %)

구 분	중기재정계획					합 계	연평균 신장률
	2027	2028	2029	2030	2031		
① 세 입	131	133	136	139	141	680	2.0
지 방 세 수 입	0	0	0	0	0	0	0
세 외 수 입	0	0	0	0	0	0	0
경 상 적 수 입	0	0	0	0	0	0	0
임 시 적 수 입	0	0	0	0	0	0	0
지방행정제재·부과금	0	0	0	0	0	0	0
지 난 연 도 수 입	0	0	0	0	0	0	0
보 전 수 입 등 및 내 부 거 래 등	131	133	136	139	141	680	2.0
② 경 상 지 출	131	133	136	139	141	680	2.0
행 정 운 영 경 비	0	0	0	0	0	0	0
재 무 활 동	131	133	136	139	141	680	2.0
내 부 거 래 지 출	131	133	136	139	141	680	2.0
보 전 지 출	0	0	0	0	0	0	0
예 비 비	0	0	0	0	0	0	0
③ 투 자 가 용 재 원 (① - ②)	0	0	0	0	0	0	0
④ 사 업 수 요	0	0	0	0	0	0	0
⑤ 부 족 재 원 (④ - ③)	0	0	0	0	0	0	0
재 정 규 모 (① + ⑤)	131	133	136	139	141	680	2.0

⑫ 재해구호기금

▢ 투자방향

○ 이재민에 대한 응급구호

○ 재해구호 물품의 구입 및 보관창고 정비 등

▢ 설치목적

○ 목 적 : 각종 재해시 이재민에 대한 신속한 구호 실시 및 생활안정 기여

○ 근 거 : 재해구호법 제14조 및 제15조, 재해구호기금 관리조례

▢ 세입·세출 총괄

(단위 : 백만원, %)

구 분	중기재정계획					합 계	연평균 신장률
	2027	2028	2029	2030	2031		
① 세 입	52,165	59,710	67,256	65,411	63,567	308,109	5.1
지 방 세 수 입	0	0	0	0	0	0	0
세 외 수 입	1,156	1,256	1,256	1,256	1,256	6,178	2.1
경 상 적 수 입	1,156	1,256	1,256	1,256	1,256	6,178	2.1
임 시 적 수 입	0	0	0	0	0	0	0
지방행정제재·부과금	0	0	0	0	0	0	0
지 난 연 도 수 입	0	0	0	0	0	0	0
보 전 수 입 등 및 내 부 거 래 등	51,009	58,455	66,000	64,156	62,311	301,932	5.1
② 경 상 지 출	49,065	56,610	64,156	62,311	60,466	292,608	5.4
행 정 운 영 경 비	0	0	0	0	0	0	0
재 무 활 동	49,065	56,610	64,156	62,311	60,466	292,608	5.4
내 부 거 래 지 출	0	0	0	0	0	0	0
보 전 지 출	49,065	56,610	64,156	62,311	60,466	292,608	5.4
예 비 비	0	0	0	0	0	0	0
③ 투 자 가 용 재 원 (① - ②)	3,100	3,100	3,100	3,100	3,100	15,502	0
④ 사 업 수 요	3,100	3,100	3,100	3,100	3,100	15,502	0
⑤ 부 족 재 원 (④ - ③)	0	0	0	0	0	0	0
재 정 규 모 (① + ⑤)	52,165	59,710	67,256	65,411	63,567	308,109	5.1

⑬ 식품진흥기금

▢ 투자방향

○ 식품위생 수준 향상 및 식품안전 시설 지원

○ 음식문화개선 및 좋은식단 실천을 위한 사업 추진

▢ 설치목적

○ 목 적 : 식품위생 및 영양수준향상 사업 시행

○ 근 거 : 식품위생법 제89조, 대전광역시 식품진흥기금조례

▢ 세입·세출 총괄

(단위 : 백만원, %)

구 분	중기재정계획					합 계	연평균 신장률
	2027	2028	2029	2030	2031		
① 세 입	4,731	4,541	4,261	4,041	3,882	21,456	△4.8
지 방 세 수 입	0	0	0	0	0	0	0
세 외 수 입	106	73	76	73	70	398	△9.9
경 상 적 수 입	0	0	0	0	0	0	0
임 시 적 수 입	10	11	12	11	10	54	0
지방행정제재·부과금	96	62	64	62	60	344	△11.1
지 난 연 도 수 입	0	0	0	0	0	0	0
보 전 수 입 등 및 내 부 거 래 등	4,625	4,468	4,185	3,968	3,812	21,058	△4.7
② 경 상 지 출	4,247	3,970	3,740	3,571	3,411	18,939	△5.3
행 정 운 영 경 비	0	0	0	0	0	0	0
재 무 활 동	4,247	3,970	3,740	3,571	3,411	18,939	△5.3
내 부 거 래 지 출	4,247	3,970	3,740	3,571	3,411	18,939	△5.3
보 전 지 출	0	0	0	0	0	0	0
예 비 비	0	0	0	0	0	0	0
③ 투자가용재원 (① - ②)	484	571	521	471	471	2,517	△0.7
④ 사 업 수 요	484	571	521	471	471	2,517	△0.7
⑤ 부 족 재 원 (④ - ③)	0	0	0	0	0	0	0
재 정 규 모 (① + ⑤)	4,731	4,541	4,261	4,041	3,882	21,456	△4.8

⑭ 녹지기금

▢ 투자방향

○ 미집행 도시공원 토지매입을 위한 보상재원 마련

○ 도시경관 향상과 공원 · 산림녹지(정원, 휴양, 녹색 문화 육성 등)를 위한 공공용지의 취득 또는 이와 관련된 사업

○ 자치구 추진 공원녹지 조성사업 지원 등

▢ 설치목적

○ 목 적 : 도심내에 녹지공간을 확보, 시민에게 푸르고 쾌적한 휴식공간을 제공하기 위한 필요재원 조성·관리

○ 근 거 : 지방자치법 제159조, 대전광역시 녹지기금 조성 및 운용조례

▢ 세입·세출 총괄

(단위 : 백만원, %)

구 분	중기재정계획					합 계	연평균 신장률
	2027	2028	2029	2030	2031		
① 세 입	6,033	14,004	3,780	4,961	6,148	34,924	0.5
지 방 세 수 입	0	0	0	0	0	0	0
세 외 수 입	0	0	0	0	0	0	0
경 상 적 수 입	0	0	0	0	0	0	0
임 시 적 수 입	0	0	0	0	0	0	0
지방행정제재·부과금	0	0	0	0	0	0	0
지 난 연 도 수 입	0	0	0	0	0	0	0
보 전 수 입 등 및 내 부 거 래 등	6,033	14,004	3,780	4,961	6,148	34,924	0.5
② 경 상 지 출	1,833	2,604	3,780	4,961	6,148	19,324	35.3
행 정 운 영 경 비	0	0	0	0	0	0	0
재 무 활 동	1,833	2,604	3,780	4,961	6,148	19,324	35.3
내 부 거 래 지 출	1,833	2,604	3,780	4,961	6,148	19,324	35.3
보 전 지 출	0	0	0	0	0	0	0
예 비 비	0	0	0	0	0	0	0
③ 투 자 가 용 재 원 (① - ②)	4,200	11,400	0	0	0	15,600	△100
④ 사 업 수 요	4,200	11,400	0	0	0	15,600	△100
⑤ 부 족 재 원 (④ - ③)	0	0	0	0	0	0	0
재 정 규 모 (① + ⑤)	6,033	14,004	3,780	4,961	6,148	34,924	0.5

⑮ 주민지원기금

▢ 투자방향

○ 폐기물처리시설 설치·운영으로 인하여 환경상 영향을 받게 되는 주변 지역 주민의 소득향상 및 복리증진을 위해 매년 주민지원사업 지원

○「폐기물처리시설 촉진 및 주변지역지원 등에 관한 법률」에서 정한 사업범위 내에서 지원사업 추진

▢ 설치목적

○ 목 적 : 금고동매립장주변 지역주민의 소득향상 및 복리증진 지원

○ 근 거

– 「폐기물처리시설 촉진 및 주변지역지원 등에 관한 법률」 제21조

– 대전광역시 폐기물관리조례

▢ 세입·세출 총괄

(단위 : 백만원, %)

구 분	중기재정계획					합 계	연평균 신장률
	2027	2028	2029	2030	2031		
① 세 입	2,948	2,933	2,918	2,903	2,888	14,589	△0.5
지 방 세 수 입	0	0	0	0	0	0	0
세 외 수 입	0	0	0	0	0	0	0
경 상 적 수 입	0	0	0	0	0	0	0
임 시 적 수 입	0	0	0	0	0	0	0
보전수입등 및 내부거래등	2,948	2,933	2,918	2,903	2,888	14,589	△0.5
② 경 상 지 출	566	550	535	520	505	2,676	△2.8
행 정 운 영 경 비	0	0	0	0	0	0	0
재 무 활 동	566	550	535	520	505	2,676	△2.8
내 부 거 래 지 출	566	550	535	520	505	2,676	△2.8
보 전 지 출	0	0	0	0	0	0	0
예 비 비	0	0	0	0	0	0	0
③ 투자가용재원 (① - ②)	2,383	2,383	2,383	2,383	2,383	11,914	0
④ 사 업 수 요	2,383	2,383	2,383	2,383	2,383	11,914	0
⑤ 부 족 재 원 (④ - ③)	0	0	0	0	0	0	0
재 정 규 모 (① + ⑤)	2,948	2,933	2,918	2,903	2,888	14,589	△0.5

⑯ 도시주거환경정비기금

▢ 투자방향

○ 정비사업 시행에 필요한 사업비 보조·융자로 정비사업 활성화 도모

○ 기본계획 및 정비계획(변경) 수립, 정비사업관리시스템 유지보수 등 정비사업 관련 사업추진

▢ 설치목적

○ 목 적 : 도시환경을 개선하고 주거생활의 질 향상

○ 근 거

– 도시 및 주거환경정비법 제126조, 대전광역시 도시 및 주거환경정비조례

▢ 세입·세출 총괄

(단위 : 백만원, %)

구 분	중기재정계획					합 계	연평균 신장률
	2027	2028	2029	2030	2031		
① 세 입	57,517	64,151	71,659	78,667	85,675	357,669	10.5
세 외 수 입	0	0	0	0	0	0	0
경 상 적 수 입	0	0	0	0	0	0	0
임 시 적 수 입	0	0	0	0	0	0	0
지방행정제재·부과금	0	0	0	0	0	0	0
이 전 재 원	2,874	3,000	4,000	4,500	5,000	19,374	14.8
지역균형발전특별회계보조금	2,874	3,000	4,000	4,500	5,000	19,374	14.8
보전수입및내부거래등	54,643	61,151	67,659	74,167	80,675	338,295	10.2
② 경 상 지 출	53,336	59,844	66,352	72,860	79,368	331,760	10.4
재 무 활 동	53,336	59,844	66,352	72,860	79,368	331,760	10.4
내부거래지출	53,336	59,844	66,352	72,860	79,368	331,760	10.4
보 전 지 출	0	0	0	0	0	0	0
③ 투자가용재원 (① - ②)	4,181	4,307	5,307	5,807	6,307	25,909	10.8
④ 사 업 수 요	4,181	4,307	5,307	5,807	6,307	25,909	10.8
⑤ 부 족 재 원 (④ - ③)	0	0	0	0	0	0	0
지 방 채	0	0	0	0	0	0	0
재 정 규 모 (① + ⑤)	57,517	64,151	71,659	78,667	85,675	357,669	10.5

⑰ 소상공인경영안정기금

▢ 투자방향

○ 소상공인 경영활성화 기반 조성 및 맞춤형 경영안정 지원

○ 상권 특화사업, 상권환경 개선 및 소상공인 경쟁력 강화 지원

▢ 설치목적

○ 목 적 : 소상공인 경영안정을 위한 지원사업을 적기에 추진

○ 근 거

– 소상공인기본법 제3조(정부와 지방자치단체의 책무)

– 대전광역시 소상공인지원에 관한 조례 제6조(소상공인 지원 사업)

▢ 세입·세출 총괄

(단위 : 백만원, %)

구 분	중기재정계획					합 계	연평균 신장률
	2027	2028	2029	2030	2031		
① 세 입	2,680	2,682	2,685	2,688	2,690	13,425	0.1
지 방 세 수 입	0	0	0	0	0	0	0
세 외 수 입	0	0	0	0	0	0	0
경 상 적 수 입	0	0	0	0	0	0	0
임 시 적 수 입	0	0	0	0	0	0	0
지방행정제재·부과금	0	0	0	0	0	0	0
지 난 연 도 수 입	0	0	0	0	0	0	0
보 전 수 입 등 및 내 부 거 래 등	2,680	2,682	2,685	2,688	2,690	13,425	0.1
② 경 상 지 출	680	682	685	688	690	3,425	0.4
행 정 운 영 경 비	0	0	0	0	0	0	0
재 무 활 동	680	682	685	688	690	3,425	0.4
내 부 거 래 지 출	680	682	685	688	690	3,425	0.4
보 전 지 출	0	0	0	0	0	0	0
예 비 비	0	0	0	0	0	0	0
③ 투자가용재원 (① - ②)	2,000	2,000	2,000	2,000	2,000	10,000	0
④ 사 업 수 요	2,000	2,000	2,000	2,000	2,000	10,000	0
⑤ 부 족 재 원 (④ - ③)	0	0	0	0	0	0	0
재 정 규 모 (① + ⑤)	2,680	2,682	2,685	2,688	2,690	13,425	0.1

⑱ 고향사랑기금

▢ 투자방향

○ 고향사랑 기부 모금액을 통한 주민 복리 증진에 기여

- 사회적 취약계층 지원, 청소년 육성 보호, 지역 문화, 예술, 보건 증진, 지역공동체 활성화 지원 등

▢ 설치목적

○ 목 적 : 고향사랑 기부금의 효율적인 관리와 운용을 위해 고향사랑 기금을 조성하여 주민 복리 증진에 기여

○ 근 거

- 고향사랑 기부금에 관한 법률 제11조(고향사랑기금의 설치)
- 대전광역시 고향사랑 기부금 모금 및 운용에 관한 조례

▢ 세입·세출 총괄

(단위 : 백만원, %)

구 분	중기재정계획					합 계	연평균 신장률
	2027	2028	2029	2030	2031		
① 세 입	7,015	7,717	8,489	9,337	10,271	42,830	10.0
지 방 세 수 입	0	0	0	0	0	0	0
세 외 수 입	3,064	3,370	3,707	4,078	4,486	18,706	10.0
경 상 적 수 입	64	70	77	85	94	391	10.0
임 시 적 수 입	3,000	3,300	3,630	3,993	4,392	18,315	10.0
지방행정제재·부과금	0	0	0	0	0	0	0
지 난 연 도 수 입	0	0	0	0	0	0	0
보 전 수 입 등 및 내 부 거 래 등	3,951	4,347	4,781	5,259	5,785	24,124	10.0
② 경 상 지 출	4,852	5,337	5,870	6,458	7,103	29,620	10.0
행 정 운 영 경 비	0	0	0	0	0	0	0
재 무 활 동	4,852	5,337	5,870	6,458	7,103	29,620	10.0
내 부 거 래 지 출	2,852	3,137	3,450	3,796	4,175	17,410	10.0
보 전 지 출	2,000	2,200	2,420	2,662	2,928	12,210	10.0
예 비 비	0	0	0	0	0	0	0
③ 투 자 가 용 재 원 (① - ②)	2,164	2,380	2,618	2,880	3,168	13,210	10.0
④ 사 업 수 요	2,164	2,380	2,618	2,880	3,168	13,210	10.0
⑤ 부 족 재 원 (④ - ③)	0	0	0	0	0	0	0
재 정 규 모 (① + ⑤)	7,015	7,717	8,489	9,337	10,271	42,830	10.0

3 채무전망 및 관리계획

1 연도별 지방채무 잔액

(단위: 백만원, %)

구 분		`25년 말 잔 액	`26년 말 예상 잔액	지방채발행 계획				
				2027	2028	2029	2030	2031
지방채 잔액 1」		**1,586,402**	**1,680,091**	**1,732,488**	**1,651,389**	**1,552,271**	**1,503,169**	**1,453,159**
지방채 추가발행계획		342,602	358,900	315,000	193,500	137,000	166,000	161,000
지방채 상환계획		153,578	265,211	262,603	274,599	236,118	215,102	211,010
추가발행계획	**1. 일반회계**	157,900	245,100	230,000	116,500	60,500	90,000	85,500
	2. 기타특별회계	113,000	43,800	15,000	7,000	6,500	6,000	5,500
	2-1.기타특별회계	15,700	8,900	7,200	7,000	6,500	6,000	5,500
	2-2.도시철도특별회계	97,300	34,900	7,800	-	-	-	-
	3. 공기업특별회계	-	-	-	-	-	-	-
	3-1. 상수도특별회계	-	-	-	-	-	-	-
	3-2. 하수도특별회계	-	-	-	-	-	-	-
	4. 기 금	71,702	70,000	70,000	70,000	70,000	70,000	70,000
	4-1. 지역개발기금	71,702	70,000	70,000	70,000	70,000	70,000	70,000
상환계획	**1. 일반회계**	56,243	166,278	163,032	169,645	144,407	125,910	118,688
	2. 기타특별회계	4,012	6,325	16,956	27,400	18,438	15,455	20,287
	2-1.기타특별회계	3,837	5,225	5,225	19,381	8,237	5,299	4,362
	2-2.도시철도특별회계	175	1,100	11,731	8,019	10,201	10,156	15,925
	3. 공기업특별회계	-	1,375	1,375	1,375	1,375	2,035	2,035
	3-1. 상수도특별회계	-	-	-	-	-	-	-
	3-2. 하수도특별회계	-	1,375	1,375	1,375	1,375	2,035	2,035
	4. 기 금	93,323	91,233	81,240	76,179	71,898	71,702	70,000
	4-1. 지역개발기금	93,323	91,233	81,240	76,179	71,898	71,702	70,000

1」 지방채 잔액 = 전년도 지방채 잔액 + 지방채추가발행액 - 지방채 상환액

2 2027년도 지방채 발행계획

○ 발행한도: 3,422억원 (기본한도 1,977, 별도한도 1,445억원)

○ 발행계획: 3,150억원 (재경부 998, 재정공제회 304, 상생조합 1,148, 지역개발채권 700)

○ 상 환 액: 2,626억원 (공자기금 등 1,814억원, 지역개발채권 812억원)

○ 채무총액: 1조 7,325억원 ('26년 대비 524억원↑)

○ 발행대상사업

계 정 별	발행액 (억원)	사 업 명	자 금 선 (차 입 선)	이율(%)*	상환조건
합 계(39건)	**3,150**			'26년 10월말 기준	
차 입 금	30	KAIST 혁신 디지털의과학원 구축	재정경제부 (공공자금관리기금)	재정경제부 고시금리	5년 거치 10년 균등 상환
〃	43	융복합 특수영상 콘텐츠 클러스터 조성	〃	〃	〃
〃	187	재난관리기금 조성	〃	〃	〃
〃	93	재해구호기금 조성	〃	〃	〃
〃	191	재난관리기금 조성(차환)	〃	〃	〃
〃	30	마중물 플라자 조성사업(차환)	〃	〃	〃
〃	22	스마트물류 기술 실증지원사업(차환)	〃	〃	〃
〃	21	로봇드론 지원센터 조성사업(차환)	〃	〃	〃
〃	25	방산혁신클러스터사업(차환)	〃	〃	〃
〃	30	대전테크노파크 추가 조성사업(차환)	〃	〃	〃
〃	16	대전산업단지 완충저류시설 설치(차환)	〃	〃	〃
〃	50	주민공동이용시설 건립(차환)	〃	〃	〃
〃	87	유성복합터미널 건립(차환)	〃	〃	〃
〃	30	제4봉안당 건립사업(차환)	〃	〃	〃
〃	45	정림중~버드내교간 도로개설(차환)	〃	〃	〃
〃	20	국방우주 소부장 3D프린팅 공동제조센터 구축(차환)	〃	〃	〃
〃	78	도시철도2호선 건설(차환)	〃	〃	〃
〃	37	안영체육시설단지 2단계 조성	한국지방재정공제회 (지역개발지원금)	기준금리+0.5% (최대 2.5%)	2년 거치 5년 균등 상환
〃	26	작은내수변공원내 복합문화체육센터 건립	〃	〃	〃
〃	69	대전테크노파크 추가 조성사업	〃	〃	〃

〃	100	3대하천 퇴적토 정비공사(차환)	〃	〃	〃
〃	72	중부소방서 신축	한국지방재정공제회 (청사정비기금)	기준금리+0.5% (최대 2.5%)	2년 거치 10년 균등 상환
〃	50	동구 삼정동 시내버스 공영차고지 조성	지역상생발전조합 (지역상생발전기금)	기준금리+ 0.25%	2년 거치 8년 균등 상환
〃	46	유성복합터미널 건립	〃	〃	〃
〃	313	충청권 광역철도 1단계 건설	〃	〃	〃
〃	89	대전철도차량정비단 인입철도 이설	〃	〃	〃
〃	87	대덕특구 동측진입도로 개설	〃	〃	〃
〃	20	용운주공2단지 주변 도로개설	〃	〃	〃
〃	91	유성대로 연결도로(2구간) 개설	〃	〃	〃
〃	41	도시재생뉴딜사업 지원 (도마2동 도시재생뉴딜사업)	〃	〃	〃
〃	41	대전역 도시재생뉴딜사업 (어울림그린센터 조성)	〃	〃	〃
〃	111	오정 도시재생혁신지구	〃	〃	〃
〃	49	동구 생활체육시설 조성사업	〃	〃	〃
〃	20	서남부 종합스포츠타운 조성(2단계)	〃	〃	〃
〃	41	2027 충청권 하계세계대학경기대회 경기장 및 훈련시설 개보수	〃	〃	〃
〃	28	대전한화생명볼파크 증축	〃	〃	〃
〃	70	KAIST 개방형 양자팹 구축 사업	〃	〃	〃
〃	51	금고동위생매립장 9단 제방 최종복토 공사	〃	〃	〃
매 출 공 채	700	지역개발기금 조성	지역개발채권	2.0%	5년 거치 일시 상환

3 채무관리 계획

○ **(발행 최소화)** 지방채 발행한도액 범위 내 적정 발행

- 신규 투자 사업은 투자심사를 통해 사업의 타당성을 철저히 검토하고 사업별 투자시기를 조정하여 지방채 일시에 증가 억제

○ **(감축재원 확보)** 연도별 상환계획에 맞춰 재원확보 필요

- 미래채무 상환 재원 마련을 위하여 순세계잉여금 등의 일정액을 통합재정안정화기금(재정안정화계정)으로 적립
- 지방세 · 세외수입 체납액 강력 징수 및 세외수입 세원 적극 발굴

지방채발행 시 참고사항

□ 지방채를 발행할 수 있는 사업

○ 공용 · 공공용 시설의 설치, 재해예방 및 복구사업

○ 천재지변으로 인한 재해 등 예측할 수 없는 세입결함의 보전

○ 지방중소기업 육성을 위한 자본 투자 사업

○ 장기 미집행 도시계획시설 해소를 위한 보상 사업

○ 그 밖의 주민의 복지 증진 등을 위하여 특히 필요하다고 인정되는 경우

- 투자심사 대상 규모 이하의 사업은 지방채발행 불가
  (광역시 · 도 40억원 미만, 시군구 20억원 미만)
- 청사정비기금으로부터 차입하는 소규모 지방청사 사업은 가능

□ 대상 사업 선정 시 유의 사항

○ 국가 및 지방계획 반영 여부 확인

- 국토종합개발계획(국토교통부), 중기지방재정계획, 시 종합개발계획

○ 투자 심사 등을 거친 사업 우선 선정

- 투자 심사 시 필요성과 타당성이 인정된 사업
- 연차별로 추진 중인 계속사업의 마무리를 위한 사업
- 국가 시책에 의거 추진하는 주요 사업
- 지역개발 및 주민의 복지 증진을 위한 숙원사업

□ 투자심사 관련

○ 지방채 발행계획이 없는 경우는 원칙적으로 투자 재심사

- 단, 사업이 착수되어 진행 중인 사업[6]은 투자심사 시 지방채 발행계획이 없는 경우라도 당초 지방비 부담액의 60% 범위 내 발행 가능

○ 투자심사 시에 지방채 발행계획이 있었던 경우는 지방채 발행계획의 30% 미만 범위내에서 투자심사 없이 지방채 발행액의 증액이 가능함.

6) 실시설계용역계약이 체결되어 진행되고 있는 사업

4 통합재정수지 전망과 관리방안

□ **개념** : 일반회계, 특별회계, 기금을 포함한 자치단체의 1년간 순수한 재정활동으로 순수입에서 순지출을 뺀 금액

□ **산정식** : 순수입 - {순지출 + 순융자(융자지출-융자회수)}

(단위 : 억원)

구 분	2024년 (최종예산)	2025년 (최종예산)	2026 (당초예산)	중 기 전 망				
				2027	2028	2029	2030	2031
①통합재정규모	64,793	73,521	64,866	74,963	76,360	78,744	80,182	81,698
②총 수 입	62,038	71,224	64,236	74,195	75,608	78,219	79,488	81,236
③총 지 출	64,576	73,458	64,815	74,962	76,358	78,743	80,181	81,697
④융자지출 (a)	506	64	51	2	3	2	2	2
⑤융자회수(b)	289	1	1	1	1	1	1	1
⑥순융자(c=a-b)	216	62	50	0	1	1	0	0
통합재정수지 ② - (③ + ⑥)	-2,754	-2,297	-629	-767	-751	-525	-693	-462

주) 각 항목은 일반회계, 특별회계(기타, 공기업), 기금의 합계이며 순세계잉여금 포함, 내부거래를 제거한 수치

□ 관리방안

○ 통합재정수지는 중기적으로 점차 개선될 전망

- 세출 구조조정 및 반도체 중심의 내수경기 회복, 지방세와 연계된 국세 규모 증가 등으로 점차 개선될 전망

○ 장기적인 통합재정수지 개선을 위해 자주재원 확충 및 지방세 징수 강화, 불요불급한 사업의 예산편성 억제 및 비용절감 노력, 적극적 재정집행을 통한 불용액 최소화 등 건전재정 운용이 요구됨

5 의무지출 및 재량지출

▢ 의무·재량지출 규모 및 전망

○ 의무지출은 연평균 1.0% 증가, 재량지출은 연평균 1.7% 증가

- 총지출에서 의무지출이 차지하는 비중은 65.7%이며, 재량지출은 34.3%임
- 의무지출은 기초연금, 공적부조 등 사회복지분야의 법정지출 증가 및 법령에 따른 의무적 경비의 증가가 주요 원인이며, 재량지출은 도시개발 등 지역개발 사업의 사업비 증가가 주요 원인임

< 의무 · 재량지출 규모 >

(단위 : 백만원, %)

구 분	중 기 재 정 계 획					합 계	비중	연평균 증가율
	2027년	2028년	2029년	2030년	2031년			
계	8,889,875	9,043,852	9,153,814	9,237,576	9,346,868	45,671,985	100	1.3
의무지출	5,859,585	5,919,637	6,021,765	6,108,413	6,102,458	30,011,858	65.7	1.0
법정의무	1,880,110	1,950,157	1,997,684	2,040,942	2,100,010	9,968,903	21.8	2.8
보조의무	3,746,948	3,767,325	3,833,125	3,931,490	3,882,290	19,161,178	42.0	0.9
이자의무	232,527	202,155	190,956	135,981	120,158	881,777	1.9	△15.2
재량지출	3,030,290	3,124,215	3,132,049	3,129,163	3,244,410	15,660,127	34.3	1.7

▢ 재량지출 관리계획

○ 단기적으로는 사업의 추진 상황과 시급성, 재정투입의 효과성 검토로 사업 규모와 추진 시기를 조정하고 이를 통한 재원 마련

○ 내부적으로는 지출절감을 통한 경상경비 절감 지속 추진

○ 중·장기적으로는 미래산업 발굴 및 기업 유치를 통한 신규세원의 다양화로 세입 기반 확충에 노력

6 지역통합재정통계

□ 지역통합재정통계 규모

○ '27~'31 계획 지역통합재정 통계 규모는 69조 4,377억원 수준 (연평균 증가율 2.3%)

<지역통합재정 통계>

(단위 : 백만원)

구 분	2026년 (당초예산)	중기 전망				
		2027년	2028년	2029년	2030년	2031년
총 계	**12,308,563**	**13,233,940**	**13,592,520**	**13,976,057**	**14,143,287**	**14,491,955**
일반회계	**5,739,415**	**6,656,878**	**6,795,895**	**6,955,987**	**7,096,451**	**7,321,379**
특별회계	**4,232,937**	**4,475,080**	**4,586,017**	**4,704,240**	**4,737,488**	**4,832,034**
기타특별회계	979,581	1,133,690	1,068,163	1,046,145	981,121	872,803
공기업특별회계 (직영기업)	339,234	361,998	406,277	380,147	414,093	420,479
교육청특별회계	2,914,122	2,979,392	3,111,577	3,277,948	3,342,274	3,538,752
기 금	**838,898**	**839,260**	**846,529**	**825,232**	**780,308**	**767,314**
일반지자체 기금	689,500	737,309	773,516	771,535	745,913	732,206
교육청 기금	149,398	101,951	73,013	53,697	34,395	35,108
공사·공단	**964,563**	**741,060**	**826,329**	**936,651**	**962,478**	**991,146**
출자·출연기관	**532,750**	**521,662**	**537,750**	**553,947**	**566,563**	**580,081**

□ 지역통합재정 통계 작성대상

○ 일반회계, 특별회계(기타, 공기업, 교육청), 기금

○ 공사공단: 대전도시공사, 대전교통공사, 대전관광공사, 대전시설관리공단

○ 출연기관: 대전연구원, 청년내일재단, 평생교육진흥원, 과학산업진흥원, 테크노파크, 정보문화산업진흥원, 디자인진흥원, 일자리경제진흥원, 신용보증재단, 문화재단, 고암미술문화재단, 사회서비스원, 한국효문화진흥원, 대전투자금융

제5장 분야별 정책방향 및 투자계획

Ⅴ 분야별 정책방향 및 투자계획

1 일반공공행정 분야

□ 정책방향

❍ AI·데이터 기반 행정혁신 및 스마트행정 구현

❍ 안전하고 지속가능한 디지털 행정체계 구축

❍ 주민참여 및 소통 활성화를 통한 시민 중심의 지역공동체 기반 강화

❍ 인권 및 노동권 보호 강화를 통한 시민의 권익 증진과 포용적 사회 구현

□ 투자계획

(단위 : 백만원, %)

구 분	중기재정계획					합 계	비중
	2027	2028	2029	2030	2031		
합 계	1,107,292	1,169,117	1,156,936	1,107,077	1,123,621	5,664,044	12.4
입법및선거관리	3,440	3,477	3,514	3,551	3,586	17,568	0
지방행정·재정지원	1,014,469	1,068,810	1,065,006	1,003,613	1,029,009	5,180,907	11.4
일반행정	89,383	96,830	88,416	99,913	91,026	465,569	1.0

□ 주요 투자사업 (구비, 민자 등을 제외한 사업비)

❍ **지방행정·재정지원**

- AI 데이터 활용 및 디지털 역량강화 지원 ····· 145억원
- 시세 징수교부금 ····· 1,355억원
- 지방세 세무조사 ····· 265억원
- 자치구 재정지원 ····· 2조 3,385억원

❍ **일반행정**

- 지역공동체활성화지원센터 운영 ····· 61억원
- 지역거점별 소통협력공간 운영 ····· 85억원
- 사회적경제혁신타운 운영 ····· 366억원
- 지역정보통합센터 및 스마트도시통합센터 운영 ····· 222억원

2 공공질서 및 안전분야

□ 정책방향

❍ 재난 및 안전사고의 예방·대비·대응·복구 등 단계별 컨트롤타워 기능 강화

❍ 재해예방을 위한 선제적 안전점검 강화 및 중대재해 없는 안전한 도시 조성

❍ 현장 중심의 신속한 재난대응 및 빈틈없는 비상대비태세 확립

❍ 시민건강·생활안전과 직결되는 민생침해사범 집중단속으로 법질서 확립 및 시민불편해소

□ 투자계획

(단위 : 백만원, %)

구 분	중기재정계획					합 계	비중
	2027	2028	2029	2030	2031		
합 계	408,281	404,215	416,322	415,908	411,937	2,056,663	4.5
경 찰	6,969	6,694	6,780	6,875	6,958	34,277	0.1
재난방재·민방위	147,452	134,416	139,280	129,717	129,172	680,037	1.5
소 방	253,859	263,104	270,262	279,316	275,807	1,342,349	2.9

□ 주요 투자사업 (구비, 민자 등을 제외한 사업비)

❍ 경찰

- 아동안전지킴이 활동 지원 ····· 68억원
- 무인단속장비 운영 등 ····· 97억원

❍ 재난방재 · 민방위

- 대전국민안전체험관 건립 ····· 490억원
- 지역재난관리자원 통합관리센터 운영 ····· 22억원
- 자연재해 위험 개선지구 정비 ····· 499억원

❍ 소방

- 중부소방서 신축 ····· 452억원
- 소방통신망 운영관리 ····· 169억원
- 소방차 교체 및 보강 ····· 135억원

3 교육분야

□ 정책방향

❍ 교육기회 확대 및 교육환경 개선을 통한 미래인재 양성 기반 강화

❍ 평생교육 및 직업교육 활성화를 통한 시민의 지속적인 학습·성장 기반 조성

□ 투자계획

(단위 : 백만원, %)

구 분	중기재정계획					합 계	비중
	2027	2028	2029	2030	2031		
합 계	311,324	314,938	318,500	322,102	321,290	1,588,154	3.5
유아및초중등교육	301,906	305,338	308,718	312,136	312,324	1,540,422	3.4
평생·직업교육	9,418	9,600	9,782	9,966	8,966	47,732	0.1

□ 주요 투자사업 (구비, 민자 등을 제외한 사업비)

❍ 유아 및 초중등교육

- 교육재정교부금 운영 ····· 1조 4,439억원
- 고등학교 무상교육 지원 ····· 67억원
- 사립유치원 유아교육비 지원 ····· 562억원
- 유·초등 돌봄교실 지원 ····· 24억원
- 중·고 신입생 교복 지원 ····· 204억원

❍ 평생·직업교육

- 평생교육진흥원 운영 ····· 412억원

4 문화 및 관광분야

□ 정책방향

- ❍ 누구나 함께 즐기는 풍요로운 문화예술 환경 조성
- ❍ 전문체육과 생활·장애인 체육의 조화로운 건강도시 조성
- ❍ 문화유산의 도시자원화 기반 마련 및 시민 문화향유권 확대
- ❍ 특색있는 관광콘텐츠 발굴 · 육성으로 관광 경쟁력 제고

□ 투자계획

(단위 : 백만원, %)

구 분	중기재정계획					합 계	비중
	2027	2028	2029	2030	2031		
합 계	414,661	427,812	426,998	273,415	255,218	1,798,104	3.9
문 화 예 술	117,708	181,802	143,898	107,906	85,094	636,407	1.4
관 광	40,972	31,846	33,306	32,184	32,818	171,127	0.4
체 육	212,806	200,001	236,569	101,399	125,495	876,271	1.9
국 가 유 산	43,175	14,163	13,225	31,926	11,811	114,300	0.2

□ 주요 투자사업 (구비, 민자 등을 제외한 사업비)

❍ 문화예술

- 이종수도예관 건립 ····· 157억원
- 융복합 특수영상 콘텐츠 클러스터 조성 ····· 1,543억원
- 웹툰 IP 첨단 클러스터 조성 ····· 399억원
- 공공도서관 개관시간 연장 ····· 35억원

❍ 관 광

- 야간관광 특화도시 조성 ····· 92억원
- 온천지구 관광거점 조성 ····· 135억원
- 대빵축제 ····· 20억원

❍ 체 육

- 2027 충청권 하계세계대학경기대회 개최 ····· 190억원
- 대전 한화생명볼파크 증축 ····· 110억원
- 서남부 종합스포츠타운 조성(2단계) ····· 2,136억원

❍ 문 화 재

- 소제동 근대역사문화공간 조성사업 ····· 379억원
- 첫 대전시청사 보존 및 활용 ····· 558억원
- 대전학발전소 건립 ····· 111억원

5 환경 분야

□ 정책방향

- ❍ 지속가능한 발전을 뒷받침하기 위한 환경친화도시 조성
- ❍ 미세먼지 대응전략 수립 및 추진으로 안전하고 쾌적한 대기환경 조성
- ❍ 도시개발과 환경보전의 조화를 통한 물순환 선도 도시 대전의 이미지 제고
- ❍ 자원이 순환하고 자연과 사람이 함께 어울리는 친환경도시 기반 조성
- ❍ 숲과 정원이 어우러진 녹색복지 도시 조성 및 쾌적한 도시공원 조성

□ 투자계획

(단위 : 백만원, %)

구 분	중기재정계획					합 계	비중
	2027	2028	2029	2030	2031		
합 계	488,638	535,193	509,986	536,836	523,896	2,594,549	5.7
상하수도·수질	298,318	348,571	326,166	359,048	348,549	1,680,652	3.7
폐기물	113,353	110,612	107,507	101,701	99,433	532,606	1.2
대기	51,041	50,263	50,332	50,396	50,463	252,496	0.6
자연	19,734	19,850	19,961	19,531	19,658	98,734	0.2
환경보호일반	6,192	5,897	6,020	6,159	5,794	30,062	0.1

□ 주요 투자사업 (구비, 민자 등을 제외한 사업비)

❍ 상하수도·수질

- 차집관로 정비 사업 ····· 309억원
- 간이공공하수처리시설 설치 ····· 4,275억원
- 추동취수탑 이전 및 제2도수터널 신설 ····· 1,839억원

❍ 폐 기 물

- 제2폐기물 처리시설 조성 ····· 3,926억원
- 금고동 위생매립장 조성 ····· 1,912억원
- 유기성폐자원 통합바이오가스화 시설 설치 ····· 299억원

❍ 대 기

- 전기자동차 보급사업 ····· 1,980억원
- 운행차 배출가스 저감사업 ····· 308억원

❍ 자 연

- 만인산자연휴양림 정비 등 ····· 195억원
- 장태산자연휴양림 정비 등 ····· 458억원

6 사회복지 분야

□ 정책방향

- ❍ 취약계층의 복지 안전망 강화 및 국가 유공자 예우 향상
- ❍ 건전한 가족문화 육성 및 안전하고 질 높은 양육친화 환경 조성
- ❍ 어르신 사회활동 참여 확대 및 노인복지시설 확충
- ❍ 청년의 경제적 자립 및 생활 지원 강화를 통한 안정적인 성장 기반 마련

□ 투자계획

(단위 : 백만원, %)

구 분	중기재정계획					합 계	비중
	2027	2028	2029	2030	2031		
합 계	3,386,208	3,411,747	3,482,240	3,563,224	3,550,607	17,394,026	38.1
기초생활보장	961,892	990,442	1,005,372	1,028,631	1,033,314	5,019,651	11.0
취약계층지원	437,535	446,275	458,975	462,397	460,559	2,265,742	5.0
노 동	21,553	21,122	17,620	21,328	17,014	98,638	0.2
보 훈	20,417	22,664	26,813	16,963	17,000	103,858	0.2
주 택	118,929	134,227	149,411	204,663	118,505	725,735	1.6
사회복지일반	90,524	86,067	87,532	90,300	150,351	504,774	1.1
보 육	659,323	626,942	630,135	633,408	592,501	3,142,308	6.9
가족·여성	103,297	103,710	105,061	106,360	107,236	525,664	1.2
노 인	954,777	956,941	983,734	981,209	1,035,769	4,912,430	10.8
청 소 년	17,963	23,356	17,587	17,964	18,357	95,227	0.2

□ 주요 투자사업 (구비, 민자 등을 제외한 사업비)

❍ 기초생활보장

- 의료급여 진료비 및 수수료 ····· 2조 3,870억원
- 생계급여 ····· 1조 7,872억원
- 자활지원 ····· 1,505억원

❍ 취약계층지원

- 장애인 활동 지원급여 ····· 6,683억원
- 장애인 연금 ····· 2,222억원
- 장애인 거주시설 운영지원 ····· 2,054억원
- 사회복지관 지원 ····· 1,015억원

❍ 노　동

- 지역산업맞춤형 일자리 창출 지원 ····· 219억원
- 청년도전 지원사업 ····· 115억원

❍ 보　훈

- 참전명예수당 ····· 559억원
- 2029 대전 인빅터스 게임 ····· 199억원

❍ 주　택

- 주거급여 ····· 5,755억원
- 매입임대 주택사업 ····· 521억원

❍ 사회복지일반

- 사회복지관 지원 ····· 1,015억원
- 지역사회서비스 투자사업 ····· 627억원
- 미래두배 청년통장 지원 ····· 202억원
- 청년자립기반 조성 ····· 172억원

❍ 보　육

- 영유아 보육료 지원 ····· 6,886억원
- 누리과정 보육료 ····· 1,444억원
- 대전형 양육기본수당 ····· 2,707억원

❍ 가족·여성

- 한부모가족자녀 양육비 등 지원 ····· 1,190억원
- 아이돌봄 지원(지원) ····· 1,144억원
- 혼인지원금 지급 사업 ····· 352억원

❍ 노　인

- 기초연금 지급 ····· 3조 1,950억원
- 노인맞춤돌봄서비스 ····· 1,441억원
- 노인장기요양의료급여 부담금 지원 ····· 5,063억원

❍ 청 소 년

- 청소년쉼터 운영지원 ····· 160억원
- 평송청소년문화센터 위탁운영 ····· 103억원

7 보건분야

□ 정책방향

❍ 공공 보건의료 협력체계 강화 및 선제적 감염병 대응으로 시민 건강안전망 조성

❍ 소비환경 변화를 반영한 식·의약품 안전관리 체계 구축

□ 투자계획

(단위 : 백만원, %)

구 분	중 기 재 정 계 획					합 계	비중
	2027	2028	2029	2030	2031		
합 계	192,402	171,094	211,772	218,786	149,107	943,160	2.1
보 건 의 료	182,113	161,055	202,013	209,247	139,729	894,158	2.0
식 품 의 약 안 전	10,288	10,038	9,758	9,539	9,378	49,002	0.1

□ 주요 투자사업 (구비, 민자 등을 제외한 사업비)

❍ 보건의료

- 지방의료원 시설장비 현대화 ····· 1,759억원
- 권역 책임의료기관 시설 장비비 지원 ····· 108억원
- 정신요양시설 운영지원 ····· 514억원
- 정신재활시설 운영지원 ····· 404억원
- 지역주도 의료공백 해소지원 ····· 854억원

❍ 식품의약안전

- 지역 급식관리지원센터 운영 ····· 160억원
- 음식문화개선사업 ····· 10억원

8 농림·해양수산분야

□ 정책방향

❍ 지속가능한 농정으로 행복한 농업·농촌 기반 조성

❍ 농업 인프라 구축 및 안정적 유통환경 조성으로 농업경쟁력 강화

❍ 동물복지 향상 및 반려동물 문화산업 기반 구축

□ 투자계획

(단위 : 백만원, %)

구 분	중기재정계획					합 계	비중
	2027	2028	2029	2030	2031		
합 계	112,477	112,135	140,159	292,652	275,674	933,096	2.0
농업·농촌	98,894	100,811	128,480	284,505	267,582	880,272	1.9
임업·산촌	13,583	11,323	11,679	8,147	8,092	52,825	0.1

□ 주요 투자사업 (구비, 민자 등을 제외한 사업비)

❍ 농업·농촌

- 농수산물도매시장시설 현대화 ····· 8,237억원
- 푸드플랜 활성화 ····· 186억원
- 스마트농업 활성화 ····· 59억원
- 농식품바우처 지원사업 ····· 109억원

❍ 임업·산촌

- 임도시설 지원 ····· 57억원
- 계발제한구역 주민지원사업 ····· 233억원

9 산업·중소기업 및 에너지 분야

□ 정책방향

❍ 기업 맞춤형 성장지원 및 창업 기반 확충을 통한 기업 성장 도모
❍ 적극적 기업 투자 유치 및 판로지원 강화로 안정적인 투자 환경 조성
❍ 소상공인 경영안정과 사회안전망 확충 및 전통시장 활성화 추진
❍ 현장 중심의 재생에너지 사업 활성화 및 친환경 수소 생산·공급 인프라 구축

□ 투자계획

(단위 : 백만원, %)

구 분	중기재정계획					합 계	비중
	2027	2028	2029	2030	2031		
합 계	388,309	363,416	417,940	438,542	297,579	1,905,786	4.2
산업금융지원	828	826	823	402	0	2,879	0
무역및투자유치	43,871	15,697	16,897	18,896	16,195	111,555	0.2
산업진흥·고도화	148,979	155,654	200,622	218,425	89,106	812,786	1.8
에너지및자원개발	34,873	28,712	28,493	27,522	27,661	147,262	0.3
산업·중소기업일반	159,757	162,527	171,105	173,298	164,617	831,304	1.8

□ 주요 투자사업 (구비, 민자 등을 제외한 사업비)

❍ 무역 및 투자유치

- 지방투자 촉진보조금 ····· 250억원
- 투자유치 기반조성 ····· 288억원

❍ 산업진흥·고도화

- 대전형 실증테스트베드 지원 ····· 268억원
- 공공임대형 지식산업센터 건립 ····· 271억원
- 중소기업 경영안정자금 및 창업자금 지원 ····· 539억원
- 글로벌 혁신성장 기업 육성 ····· 267억원
- 대덕특구 융합연구혁신센터 조성 ····· 773억원
- 마중물 플라자 조성사업 ····· 298억원
- 지역성장 인재양성체계(앵커) ····· 4,072억원
- 전통시장·상점가 시설현대화 및 주차장 개선 ····· 557억원

❍ 에너지 및 자원개발

- 수소차 보급 및 수소충전소 운영 ····· 984억원
- 에너지자립마을 신재생에너지 융·복합지원사업 ····· 234억원

❍ 산업·중소기업 일반

- 소상공인 임대료 지원 ····· 149억원

10 교통 및 물류

□ 정책방향

❍ 안전하고 편리한 공공교통 중심 교통체계·교통환경 조성
❍ 첨단 운송물류 시스템 구축 및 스마트 주차관리로 교통 선도도시 구현
❍ 보행자 중심의 걷고 싶은 보행환경조성 및 자전거이용 활성화
❍ 시민 안전과 편의를 최우선하는 체계적인 도로망 확충·관리

□ 투자계획

(단위 : 백만원, %)

구 분	중기재정계획					합 계	비중
	2027	2028	2029	2030	2031		
합 계	1,029,536	1,096,942	1,085,221	1,038,445	1,155,008	5,405,153	11.8
도 로	177,693	180,902	201,255	293,323	576,784	1,429,957	3.1
도시철도	514,988	513,141	470,248	415,576	260,369	2,174,322	4.8
대중교통·물류등기타	336,856	402,899	413,717	329,547	317,856	1,800,874	3.9

□ 주요 투자사업 (구비, 민자 등을 제외한 사업비)

❍ 도 로

- 사정교~한밭대교 도로개설 ····· 2,586억원
- 서대전육교 지하화 ····· 939억원
- 유성대로~화산교(동서대로) 도로개설 ····· 1,581억원
- 타슈 운영관리 ····· 292억원

❍ 도시철도

- 도시철도 2호선 건설 ····· 1조 4,833억원
- 서대전역 복합환승센터 조성 ····· 2,400억원
- 충청권 광역철도 1단계 건설 ····· 1,553억원
- 도시철도 1호선 용두역 건설 ····· 802억원
- 도시철도시스템 개선사업 ····· 281억원

❍ 대중교통·물류 등 기타

- 외삼~유성복합터미널 BRT 연결도로 건설 ····· 1,894억원
- 구암교차로 입체화사업 ····· 497억원
- 자율주행 시범운행지구 활성화 ····· 50억원
- 장대교차로 입체화 ····· 426억원
- 버스공영차고지 조성 ····· 291억원
- 대전역 미래형 환승센터 구축 ····· 1,500억원

11 국토 및 지역개발 분야

□ 정책방향

❍ 지속성장 가능한 도시개발 및 지역 맞춤형 도시정비 추진

❍ 미래지향적 도시정책 수립으로 새로운 도시공간 조성

❍ 도시공간의 전략적 재편과 정주환경 개선을 통한 성장기반 구축

□ 투자계획

(단위 : 백만원, %)

구 분	중 기 재 정 계 획					합 계	비중
	2027	2028	2029	2030	2031		
합 계	386,743	410,073	351,360	395,934	614,797	2,158,907	4.7
수 자 원	65,217	92,644	57,157	22,448	36,763	274,228	0.6
지 역 및 도 시	295,088	313,162	289,910	369,168	576,388	1,843,715	4.0
산 업 단 지	26,438	4,268	4,293	4,319	1,646	40,963	0.1

□ 주요 투자사업 (구비, 민자 등을 제외한 사업비)

❍ 수 자 원

- 대덕산업단지 완충저류시설 설치 ····· 373억원
- 장치형 비점오염저감사업 ····· 278억원

❍ 지역 및 도시

- 도심융합특구지원 ····· 7,530억원
- 대전역세권 재정비 촉진 ····· 2,798억원
- 평촌지구 도시개발사업 ····· 1,252억원
- 도시재생뉴딜사업지원 ····· 2,299억원
- 오정 도시재생혁신지구(국가시범지구) ····· 754억원
- 소규모주택정비사업지원 ····· 344억원

❍ 산업단지

- 평촌일반산업단지 조성 ····· 193억원
- 부처연계형 노후산단개발(주차장 조성) ····· 175억원
- 대전산업단지 재생사업 완충녹지 조성 ····· 348억원

12 과학기술분야

□ 정책방향

❍ R&D 실증리더로 AI 대전환을 통한 미래성장 동력 확보

❍ 과학기술 혁신과 대덕특구와의 연계 강화를 통한 과학수도 대전 위상 제고

❍ 지역 R&D 역량강화 및 지역 주도 혁신생태계 조성

□ 투자계획

(단위 : 백만원, %)

구 분	중 기 재 정 계 획					합 계	비중
	2027	2028	2029	2030	2031		
합 계	114,469	63,238	54,939	42,734	55,373	330,754	0.7
과학기술연구지원	105,292	58,369	50,563	38,406	52,977	305,607	0.6
과 학 기 술 일 반	9,177	4,870	4,376	4,328	2,397	25,147	0.1

□ 주요 투자사업 (구비, 민자 등을 제외한 사업비)

❍ 과학기술연구지원

- 권역별 반도체공동연구소 지정・운영사업 ····· 290억원
- 지역주력산업 육성 ····· 199억원
- KAIST 개방형 양자팹 구축 지원 사업 ····· 200억원
- 첨단센서 소자 제조・신뢰성 지원 플랫폼 구축사업 ····· 166억원
- 방산혁신클러스터사업 ····· 211억원
- 대전테크노파크 추가 조성사업 ····· 331억원
- 방산AX종합지원센터 조성사업 ····· 366억원
- 초소형 위성 개발 및 검증 지원사업 ····· 92억원
- 우주기술혁신 인재양성센터 구축사업 ····· 164억원

부 록

세부사업계획서 및 부문별 현황

1. 세부사업계획서

《참고사항》- 일반회계, 특별회계, 기금 구분

1. 사업 소관부서에서 제출한 자료를 기초로 계획기간 동안 분야별 세출중기재정계획 재원별·연도별 조정

※ e-호조에 입력한 세부사업별 자료

2. 중기세입전망 기준으로 투자계획을 조정한 것이며 **연도별 투자계획**은 투입연도 재정여건에 따라 재원배분이 변동 또는 사업이 취소될 수 있음

※ 2027~2031년도 일반+특별회계+기금 부문별 현황으로 국가직접지원사업 및 민자 등[1] 포함 작성

1」「민자 등」 = 민자+기초부담금+국가직접지원사업비 합계액임

※ 총사업비 40억원이상 주요투자사업은 투자심사후 예산반영

세부사업계획서

회계연도 : 2027년

회계구분 : 일반 , 특별회계 , 기금

분　　야 : 전체

부　　문 : 전체

(단위 : 백만원)

분야·부문·정책·단위·세부사업	사 업 개 요	국가계획	투자심사	지방채	BTL	의무지출			재원	총사업비	기투자	연 도 별 투 자 계 획						향 후
						법정	보조	이자				소 계	2027	2028	2029	2030	2031	
합 계									계	45,068,617	5,631,197	35,722,800	6,661,075	6,985,166	7,047,884	7,020,484	8,008,191	3,714,620
									의 무	27,115,698	2,491,272	24,012,219	4,625,819	4,785,797	4,848,452	4,855,440	4,896,711	612,207
									재 량	17,952,919	3,139,925	11,710,580	2,035,256	2,199,369	2,199,431	2,165,044	3,111,480	3,102,413
									국고보조금	13,433,670	1,046,251	11,954,248	2,348,595	2,303,089	2,429,252	2,453,742	2,419,569	433,171
									균특보조금	1,964,753	371,669	1,337,288	232,588	205,880	222,793	295,902	380,126	255,796
									기금보조금	604,182	49,348	551,134	108,699	105,744	105,263	141,169	90,258	3,700
									시 도 비	23,567,890	2,188,402	18,783,534	3,431,733	3,735,979	3,774,367	3,798,010	4,043,446	2,595,953
									지 방 채	1,128,419	672,652	435,767	142,500	83,092	53,896	80,000	76,279	20,000
									민자 등	4,369,704	1,302,875	2,660,829	396,960	551,383	462,312	251,661	998,513	406,000
일반공공행정										2,795,010	49,763	2,745,246	506,621	543,394	541,421	556,370	597,441	0
지방행정·재정지원										2,519,503	0	2,519,503	465,705	493,409	500,419	504,665	555,304	0
건전재정 운영										2,357,453	0	2,357,453	433,885	461,297	468,012	471,960	522,299	0
예산지원 및 관리										2,357,453	0	2,357,453	433,885	461,297	468,012	471,960	522,299	0
자치구 재정 지원	기간: 매년지속 대상: 자치구 내용: 재정지원		N	N	N	Y	N	N	계	2,338,581	0	2,338,581	430,185	457,561	464,241	468,153	518,441	0
									의 무	2,338,581	0	2,338,581	430,185	457,561	464,241	468,153	518,441	0
									시 도 비	2,338,581	0	2,338,581	430,185	457,561	464,241	468,153	518,441	0
주민세 기반 자치구 맞춤형 정책사업	대상: 자치구 내용: 주민세 재원을 자치구 맞춤형 정책 사업에 활용		N	N	N	N	N	N	계	18,872	0	18,872	3,700	3,736	3,771	3,808	3,858	0
									재 량	18,872	0	18,872	3,700	3,736	3,771	3,808	3,858	0

세부사업계획서

회계연도 : 2027년

회계구분 : 일반 , 특별회계 , 기금

분　　야 : 전체

부　　문 : 전체

(단위 : 백만원)

분야·부문·정책·단위·세부사업	사 업 개 요	국가계획	투자심사	지방채	BTL	의무지출			재원	총사업비	기투자	연 도 별 투 자 계 획						향 후
						법정	보조	이자				소 계	2027	2028	2029	2030	2031	
			N	N	N	N	N	N	시 도 비	18,872	0	18,872	3,700	3,736	3,771	3,808	3,858	0
안정적 재정운영을 위한 세수확충										162,049	0	162,049	31,820	32,112	32,407	32,705	33,005	0
지방세정 운영										135,502	0	135,502	26,564	26,829	27,098	27,369	27,642	0
시세징수교부금 교부	기간: 매년지속 대상: 자치구 규모: 시세징수액의 3% 내용: 징수액기준 매월 교부		N	N	N	Y	N	N	계	135,502	0	135,502	26,564	26,829	27,098	27,369	27,642	0
									의 무	135,502	0	135,502	26,564	26,829	27,098	27,369	27,642	0
									시 도 비	135,502	0	135,502	26,564	26,829	27,098	27,369	27,642	0
지방세 세무지도										26,547	0	26,547	5,257	5,283	5,309	5,336	5,363	0
지방세 세무조사	기간: 매년지속 대상: 자치구 규모: 자동차분 면허세 폐지 보전액 2,000억원*2.743%(대전 안분율) 내용: 자동차면허세 폐지에 따른 재정보전금		N	N	N	N	N	N	계	26,547	0	26,547	5,257	5,283	5,309	5,336	5,363	0
									재 량	26,547	0	26,547	5,257	5,283	5,309	5,336	5,363	0
									시 도 비	26,547	0	26,547	5,257	5,283	5,309	5,336	5,363	0
일반행정										275,507	49,763	225,744	40,915	49,984	41,002	51,705	42,137	0
시정시책종합홍보										24,589	0	24,589	4,918	4,918	4,918	4,918	4,918	0
언론홍보 · 보도지원										24,589	0	24,589	4,918	4,918	4,918	4,918	4,918	0
방송매체 활용 시정홍보	기간: 연례 반복사업 대상: 공중파, 종합편성채널, 보도전문채널, 케이블방송 등 규모: 대전시 포함 전국 시민 내용: 방송매체(TV, 라디오) 활용하여 주요시책, 축제 등 홍보를 통해 시민 소통 활성화		N	N	N	N	N	N	계	4,250	0	4,250	850	850	850	850	850	0
									재 량	4,250	0	4,250	850	850	850	850	850	0
									시 도 비	4,250	0	4,250	850	850	850	850	850	0
주요시정 홍보 지원	기간: 연례 반복사업 대상: 신문사, 통신사, 인터넷언론, 잡지 등 규모: 전국 시민 대상 내용: 시정 주요시책, 공익 캠페인, 대규모 행사 등 홍보		N	N	N	N	N	N	계	20,339	0	20,339	4,068	4,068	4,068	4,068	4,068	0
									재 량	20,339	0	20,339	4,068	4,068	4,068	4,068	4,068	0

세부사업계획서

회계연도 : 2027년

회계구분 : 일반 , 특별회계 , 기금

분　　야 : 전체

부　　문 : 전체

(단위 : 백만원)

분야·부문·정책·단위·세부사업	사 업 개 요	국가계획	투자심사	지방채	BTL	의무지출			재원	총사업비	기투자	연 도 별 투 자 계 획						향 후
						법정	보조	이자				소 계	2027	2028	2029	2030	2031	
			N	N	N	N	N	N	시 도 비	20,339	0	20,339	4,068	4,068	4,068	4,068	4,068	0
시정종합기획조정										31,615	0	31,615	6,260	6,291	6,323	6,355	6,386	0
정책관리										31,615	0	31,615	6,260	6,291	6,323	6,355	6,386	0
대전연구원 운영	기간: 매년지속 내용: 대전연구원 운영		N	N	N	Y	N	N	계	31,615	0	31,615	6,260	6,291	6,323	6,355	6,386	0
									의 무	31,615	0	31,615	6,260	6,291	6,323	6,355	6,386	0
									시 도 비	31,615	0	31,615	6,260	6,291	6,323	6,355	6,386	0
AI기반 행정혁신 구현										3,965	0	3,965	785	789	793	797	801	0
AI데이터 개방 및 활용 활성화										3,965	0	3,965	785	789	793	797	801	0
AI데이터 활용 기반 조성	기간: 2027.01 ~ 2030.12 대상: 공무원, 공공기관, 대전시민 등 규모: AI 데이터 활용 생태계 구축, 데이터산업지원 등 내용: 기관공유시스템 구축,AI 데이터 통합 플랫폼 구축, AI 친화 데이터 발굴, 데이터 분석 및 역량강화 등		N	N	N	N	N	N	계	3,965	0	3,965	785	789	793	797	801	0
									재 량	3,965	0	3,965	785	789	793	797	801	0
									시 도 비	3,965	0	3,965	785	789	793	797	801	0
지방전자정부구축										48,544	0	48,544	9,500	9,562	9,625	9,689	10,169	0
사이버보안관리										15,118	0	15,118	2,964	2,993	3,023	3,053	3,084	0
사이버보안운영	기간: 2026~2030 대상: 보안시스템 규모: 보안장비 22종 104대 내용: 보안관제운영		N	N	N	N	N	N	계	15,118	0	15,118	2,964	2,993	3,023	3,053	3,084	0
									재 량	15,118	0	15,118	2,964	2,993	3,023	3,053	3,084	0
									시 도 비	15,118	0	15,118	2,964	2,993	3,023	3,053	3,084	0
정보통신망구축운영										11,227	0	11,227	2,179	2,212	2,245	2,279	2,313	0
공공와이파이 운영	기간: 2025.01.01~ 대상: 대전시민 규모: 다중시설 2,455개소 내용: 공공와이파이 회선요금		N	N	N	N	N	N	계	5,605	0	5,605	1,077	1,099	1,121	1,143	1,166	0

세부사업계획서

회계연도 : 2027년

회계구분 : 일반 , 특별회계 , 기금

분　　야 : 전체

부　　문 : 전체

(단위 : 백만원)

분야·부문·정책·단위·세부사업	사 업 개 요	국가계획	투자심사	지방채	BTL	의무지출			재원	총사업비	기투자	연 도 별 투 자 계 획						향 후
						법정	보조	이자				소 계	2027	2028	2029	2030	2031	
			N	N	N	N	N	N	재 량	5,605	0	5,605	1,077	1,099	1,121	1,143	1,166	0
									시 도 비	5,605	0	5,605	1,077	1,099	1,121	1,143	1,166	0
초고속 자가통신망 운영	기간: 매년지속		N	N	N	N	N	N	계	5,623	0	5,623	1,102	1,113	1,124	1,136	1,147	0
									재 량	5,623	0	5,623	1,102	1,113	1,124	1,136	1,147	0
									시 도 비	5,623	0	5,623	1,102	1,113	1,124	1,136	1,147	0
정보자원관리										22,199	0	22,199	4,357	4,357	4,357	4,357	4,772	0
지역정보통합센터 운영	기간: 매년지속 대상: 행정업무용시스템 규모: 지역정보통합센터 서버 및 정보자원 운영 내용: 정보시스템 유지관리		N	N	N	N	N	N	계	15,475	0	15,475	3,095	3,095	3,095	3,095	3,095	0
									재 량	15,475	0	15,475	3,095	3,095	3,095	3,095	3,095	0
									시 도 비	15,475	0	15,475	3,095	3,095	3,095	3,095	3,095	0
스마트도시통합센터 운영	기간: 매년지속 대상: 스마트도시통합센터 시설물 규모: 3,503.84㎡ 내용: 스마트도시통합센터 운영관리		N	N	N	N	N	N	계	6,724	0	6,724	1,262	1,262	1,262	1,262	1,677	0
									재 량	6,724	0	6,724	1,262	1,262	1,262	1,262	1,677	0
									시 도 비	6,724	0	6,724	1,262	1,262	1,262	1,262	1,677	0
공동체 활성화										51,090	36,000	15,090	3,198	2,998	2,998	2,998	2,898	0
공동체 조성 및 역량강화										6,080	0	6,080	1,216	1,216	1,216	1,216	1,216	0
지역공동체활성화지원센터 운영	기간: 매년지속 대상: 대전사회적자본지원센터 규모: 마을계획, 리빙랩 시범마을 조성,공유공간 30개소 등 내용: 공동체활성사업(공유공간 조성 등),사회적자본지원센터 운영 등		N	N	N	N	N	N	계	6,080	0	6,080	1,216	1,216	1,216	1,216	1,216	0
									재 량	6,080	0	6,080	1,216	1,216	1,216	1,216	1,216	0
									시 도 비	6,080	0	6,080	1,216	1,216	1,216	1,216	1,216	0
지역사회혁신을 통한 공동체 활성화										8,410	0	8,410	1,682	1,682	1,682	1,682	1,682	0

세부사업계획서

회계연도 : 2027년

회계구분 : 일반 , 특별회계 , 기금

분　　야 : 전체

부　　문 : 전체

(단위 : 백만원)

분야·부문·정책·단위·세부사업	사 업 개 요	국가계획	투자심사	지방채	BTL	의무지출			재원	총사업비	기투자	연 도 별 투 자 계 획						향 후
						법정	보조	이자				소 계	2027	2028	2029	2030	2031	
지역거점별 소통협력공간 운영	대상: 대전시민 규모: 옛 충남도청 의회동,부속건물 내용: 소통협력공간 운영		N	N	N	N	N	N	계	8,410	0	8,410	1,682	1,682	1,682	1,682	1,682	0
									재　　량	8,410	0	8,410	1,682	1,682	1,682	1,682	1,682	0
									시 도 비	8,410	0	8,410	1,682	1,682	1,682	1,682	1,682	0
사회적경제기업 육성										36,600	36,000	600	300	100	100	100	0	0
사회적경제혁신타운 운영	기간: 2020.1.1~2030 목적: 사회적경제혁신타운조성 규모: 대지 3,305.8㎡ 내용: 사회적경제의 생태계 조성을 위한 중간 플랫폼 구축		Y	N	N	N	Y	N	계	36,600	36,000	600	300	100	100	100	0	0
									의　　무	36,600	36,000	600	300	100	100	100	0	0
									균특보조금	14,000	14,000	0	0	0	0	0	0	0
									시 도 비	12,400	11,800	600	300	100	100	100	0	0
									지 방 채	10,200	10,200	0	0	0	0	0	0	0
시정총괄지원										33,727	0	33,727	5,294	14,090	4,745	4,781	4,817	0
쾌적한 청사관리										29,420	0	29,420	4,450	13,237	3,884	3,911	3,938	0
청사건물유지관리	기간: 계속추진 대상: 대전시청사 규모: 청사(87,741.57㎡) 내용: 청사건물유지관리		N	N	N	Y	N	N	계	19,420	0	19,420	3,830	3,857	3,884	3,911	3,938	0
									의　　무	19,420	0	19,420	3,830	3,857	3,884	3,911	3,938	0
									시 도 비	19,420	0	19,420	3,830	3,857	3,884	3,911	3,938	0
선큰광장 복합문화공간 조성사업	기간: 2027.1.1. ~ 2029.12.31. 대상: 대전광역시청 부지 내 건축물 증축 규모: 100억원(부지비용 제외) / 전액 시비 내용: 시청사 선큰광장 복합문화공간 조성		N	N	N	N	N	N	계	10,000	0	10,000	620	9,380	0	0	0	0
									재　　량	10,000	0	10,000	620	9,380	0	0	0	0
									시 도 비	10,000	0	10,000	620	9,380	0	0	0	0
옛 충남도청사관리										4,307	0	4,307	844	853	861	870	879	0

세부사업계획서

회계연도 : 2027년

회계구분 : 일반 , 특별회계 , 기금

분　　야 : 전체

부　　문 : 전체

(단위 : 백만원)

분야·부문·정책·단위·세부사업	사 업 개 요	국가계획	투자심사	지방채	BTL	의무지출			재원	총사업비	기투자	연 도 별 투 자 계 획						향 후
						법정	보조	이자				소 계	2027	2028	2029	2030	2031	
충남도청사 활용사업	기간: 2024.~2031. 규모: 26,096.64㎡ 내용: 옛 충남도청사 시설물관리 운영		N	N	N	N	N	N	계	4,307	0	4,307	844	853	861	870	879	0
									재　량	4,307	0	4,307	844	853	861	870	879	0
									시 도 비	4,307	0	4,307	844	853	861	870	879	0
공정투명한 인적자원관리										38,245	0	38,245	7,160	7,459	7,663	7,873	8,089	0
후생복지										38,245	0	38,245	7,160	7,459	7,663	7,873	8,089	0
맞춤형복지제도	기간: 매년지속 대상: 공무원,시의원등 항목: 5대자율항목 내용: 건강관리,자기계발등		N	N	N	Y	N	N	계	33,537	0	33,537	6,236	6,526	6,721	6,923	7,131	0
									의　무	33,537	0	33,537	6,236	6,526	6,721	6,923	7,131	0
									시 도 비	33,537	0	33,537	6,236	6,526	6,721	6,923	7,131	0
직원후생복지 증진	기간: 매년지속 대상: 시청 직원 내용: 직원후생복지 증진 지원		N	N	N	N	N	N	계	4,708	0	4,708	925	933	942	950	959	0
									재　량	4,708	0	4,708	925	933	942	950	959	0
									시 도 비	4,708	0	4,708	925	933	942	950	959	0
자치행정역량강화										35,406	13,763	21,643	2,168	2,229	2,272	12,613	2,360	0
선거업무 추진										24,061	13,763	10,298	0	0	0	10,298	0	0
지방선거업무	기간: 2026.~2030. 대상: 지방선거추진 규모: 시장 1, 교육감 1, 구청장 5, 시의원, 구의원 선출 내용: 선거운영지원		N	N	N	Y	N	N	계	24,061	13,763	10,298	0	0	0	10,298	0	0
									의　무	24,061	13,763	10,298	0	0	0	10,298	0	0
									시 도 비	24,061	13,763	10,298	0	0	0	10,298	0	0
시민참여 활성화										5,959	0	5,959	1,133	1,174	1,195	1,217	1,240	0
민간단체 활동지원	기간: 매년지속 대상: 민간단체 내용: 위탁운영비 등		N	N	N	N	N	N	계	4,709	0	4,709	923	932	942	951	961	0

세부사업계획서

회계연도 : 2027년

회계구분 : 일반 , 특별회계 , 기금

분　　야 : 전체

부　　문 : 전체

(단위 : 백만원)

분야·부문·정책·단위·세부사업	사 업 개 요	국가계획	투자심사	지방채	BTL	의무지출			재원	총사업비	기투자	연 도 별 투 자 계 획						향 후
						법정	보조	이자				소 계	2027	2028	2029	2030	2031	
			N	N	N	N	N	N	재 량	4,709	0	4,709	923	932	942	951	961	0
									시 도 비	4,709	0	4,709	923	932	942	951	961	0
바르게살기운동 지원	기간: 매년 지속 대상: 바르게살기운동 대전시협의회 내용: 바르게살기운동 활성화 지원		N	N	N	N	Y	N	계	470	0	470	69	93	98	103	108	0
									의 무	470	0	470	69	93	98	103	108	0
									시 도 비	470	0	470	69	93	98	103	108	0
자유총연맹 활동지원	기간: 매년지속 대상: 한국자유총연맹 대전 지부 내용: 자유총연명 활동 지원		N	N	N	N	Y	N	계	779	0	779	141	148	155	163	171	0
									의 무	779	0	779	141	148	155	163	171	0
									시 도 비	779	0	779	141	148	155	163	171	0
자원봉사 활성화 및 인프라 확충										5,386	0	5,386	1,035	1,056	1,077	1,098	1,120	0
자원봉사자 관리	기간: 매년지속 대상: 자원봉사센터 규모: 자원봉사자 등 내용: 자원봉사센터 운영 지원 등		N	N	N	N	N	N	계	5,386	0	5,386	1,035	1,056	1,077	1,098	1,120	0
									재 량	5,386	0	5,386	1,035	1,056	1,077	1,098	1,120	0
									시 도 비	5,386	0	5,386	1,035	1,056	1,077	1,098	1,120	0
민원실 및 기록관 운영										8,326	0	8,326	1,632	1,648	1,665	1,682	1,698	0
민원업무관리										8,326	0	8,326	1,632	1,648	1,665	1,682	1,698	0
대전120콜센터 운영	기간: 매년지속 대상: 위탁운영 내용: 시정전반상담		N	N	N	N	N	N	계	8,326	0	8,326	1,632	1,648	1,665	1,682	1,698	0
									재 량	8,326	0	8,326	1,632	1,648	1,665	1,682	1,698	0
									시 도 비	8,326	0	8,326	1,632	1,648	1,665	1,682	1,698	0
공공질서및안전										330,246	101,894	228,352	46,850	51,560	54,980	38,353	36,609	0

세부사업계획서

회계연도 : 2027년

회계구분 : 일반 , 특별회계 , 기금

분　　야 : 전체

부　　문 : 전체

(단위 : 백만원)

분야·부문·정책·단위·세부사업	사 업 개 요	국가계획	투자심사	지방채	BTL	의무지출			재원	총사업비	기투자	연 도 별 투 자 계 획						향 후
						법정	보조	이자				소 계	2027	2028	2029	2030	2031	
경찰										22,154	0	22,154	4,272	4,350	4,429	4,510	4,593	0
자치경찰제 운영지원										22,154	0	22,154	4,272	4,350	4,429	4,510	4,593	0
아동안전지킴이(전환)										6,778	0	6,778	1,277	1,315	1,354	1,395	1,437	0
아동안전지킴이 활동 지원(전환사업 2-2)	기간: 매년지속 대상: 노인전문인력 규모: 약 200명 선정 내용: 학교주변 아동성 폭력 등		N	N	N	N	N	N	계	6,778	0	6,778	1,277	1,315	1,354	1,395	1,437	0
									재 량	6,778	0	6,778	1,277	1,315	1,354	1,395	1,437	0
									시 도 비	6,778	0	6,778	1,277	1,315	1,354	1,395	1,437	0
교통과학장비관리(전환)										9,716	0	9,716	1,886	1,914	1,943	1,972	2,002	0
무인단속장비 운영(전환사업2-2)	기간: 매년지속 대상: 6개 경찰서 규모: 고정형454대, 자치단체장비 175대 내용: 과속·신호 위반 등 중요 사고 유발행위에 대한 합리적 단속을 위해 무인교통단속장비의 지속적 확충 및 효율적 운영		N	N	N	N	N	N	계	9,716	0	9,716	1,886	1,914	1,943	1,972	2,002	0
									재 량	9,716	0	9,716	1,886	1,914	1,943	1,972	2,002	0
									시 도 비	9,716	0	9,716	1,886	1,914	1,943	1,972	2,002	0
자치경찰위원회 총괄관리										5,660	0	5,660	1,110	1,121	1,132	1,143	1,155	0
자치사무 경찰공무원 후생복지 지원	기간 : 매년지속 대상: 자치경찰사무를 수행하는 경찰공무원·일반직공무원(행정관) 등 규모: 자치경찰사무 담당 직원(약2,219명) 내용: 대전경찰청 생활안전과, 여성청소년과, 교통과, 경찰서, 지구대 파출소 소속 자치경찰사무 수행 직원에 대한 후생복지 지원		N	N	N	N	N	N	계	5,660	0	5,660	1,110	1,121	1,132	1,143	1,155	0
									재 량	5,660	0	5,660	1,110	1,121	1,132	1,143	1,155	0
									시 도 비	5,660	0	5,660	1,110	1,121	1,132	1,143	1,155	0
재난방재·민방위										147,568	64,647	82,921	17,185	23,279	26,022	8,197	8,237	0
안전컨트롤타워 총괄 및 예방체계 구축										7,738	0	7,738	1,511	1,541	1,572	1,603	1,511	0
재난상황관리										7,738	0	7,738	1,511	1,541	1,572	1,603	1,511	0
재난상황관리 운영	기간: 매년지속 내용: 재난예경보 전파를 위한 재난상황실 운영 및 재난예경보시설 유지관리		N	N	N	N	N	N	계	7,738	0	7,738	1,511	1,541	1,572	1,603	1,511	0

세부사업계획서

회계연도 : 2027년

회계구분 : 일반 , 특별회계 , 기금

분　　야 : 전체

부　　문 : 전체

(단위 : 백만원)

분야·부문·정책·단위·세부사업	사 업 개 요	국가계획	투자심사	지방채	BTL	의무지출			재원	총사업비	기투자	연 도 별 투 자 계 획						향 후
						법정	보조	이자				소 계	2027	2028	2029	2030	2031	
			N	N	N	N	N	N	재 량	7,738	0	7,738	1,511	1,541	1,572	1,603	1,511	0
									시 도 비	7,738	0	7,738	1,511	1,541	1,572	1,603	1,511	0
재난 및 재해예방 구축										32,337	0	32,337	6,214	6,338	6,465	6,594	6,726	0
재난 및 재해예방 지원										32,337	0	32,337	6,214	6,338	6,465	6,594	6,726	0
공공시설물 안전관리	기간: 매년지속 대상: 공공시설물 내용: 공공시설물 안전 및 유지관리 사업비		N	N	N	N	N	N	계	32,337	0	32,337	6,214	6,338	6,465	6,594	6,726	0
									재 량	32,337	0	32,337	6,214	6,338	6,465	6,594	6,726	0
									시 도 비	32,337	0	32,337	6,214	6,338	6,465	6,594	6,726	0
안전컨트롤타워 선제적 예방과 대응										49,000	8,215	40,785	7,400	15,400	17,985	0	0	0
안전기획문화관리										49,000	8,215	40,785	7,400	15,400	17,985	0	0	0
대전국민안전체험관 건립	기간: 2023~2029 대상: 대전국민안전체험관 규모: 연면적 6,200㎡ 내용: 안전체험시설 등 마련	Y 행정안전부	Y	N	N	N	N	N	계	49,000	8,215	40,785	7,400	15,400	17,985	0	0	0
									재 량	49,000	8,215	40,785	7,400	15,400	17,985	0	0	0
									시 도 비	32,000	8,215	23,785	2,400	9,400	11,985	0	0	0
									민자 등	17,000	0	17,000	5,000	6,000	6,000	0	0	0
재난의 효율적 예방 대응 및 안전관리 활동										58,493	56,432	2,061	2,061	0	0	0	0	0
방재관리										58,493	56,432	2,061	2,061	0	0	0	0	0
자연재해 위험 개선지구 정비사업	기간: 2021.01~ 대상: 자연재해위험지구 규모: 72,026㎡ 내용: 자연재해위험지구개선	Y 행정안전부	N	Y	N	N	Y	N	계	58,493	56,432	2,061	2,061	0	0	0	0	0
									의 무	58,493	56,432	2,061	2,061	0	0	0	0	0
									균특보조금	31,984	30,696	1,288	1,288	0	0	0	0	0

세부사업계획서

회계연도 : 2027년

회계구분 : 일반 , 특별회계 , 기금

분　　야 : 전체

부　　문 : 전체

(단위 : 백만원)

분야·부문·정책·단위·세부사업	사 업 개 요	국가계획	투자심사	지방채	BTL	의무지출			재원	총사업비	기투자	연 도 별 투 자 계 획						향 후
						법정	보조	이자				소 계	2027	2028	2029	2030	2031	
			N	Y	N	N	Y	N	시 도 비	13,500	12,728	773	773	0	0	0	0	0
									지 방 채	4,400	4,400	0	0	0	0	0	0	0
									민자 등	8,609	8,609	0	0	0	0	0	0	0
소방										160,524	37,247	123,278	25,393	23,931	24,530	25,646	23,779	0
소방인프라 구축 및 예방활동 강화										126,565	37,247	89,318	21,747	16,193	16,651	17,122	17,606	0
소방행정 및 교육지원										40,753	0	40,753	7,676	7,906	8,143	8,388	8,639	0
소방행정지원	기간:매년지속 대상:소방공무원 규모:소방본부 및 5개소 방서 내용:피복 구매 등		N	N	N	Y	N	N	계	35,257	0	35,257	6,641	6,840	7,045	7,257	7,474	0
									의 무	35,257	0	35,257	6,641	6,840	7,045	7,257	7,474	0
									시 도 비	35,257	0	35,257	6,641	6,840	7,045	7,257	7,474	0
소방보조인력 양성 및 운영	기간:매년지속		N	N	N	N	Y	N	계	5,495	0	5,495	1,035	1,066	1,098	1,131	1,165	0
									의 무	5,495	0	5,495	1,035	1,066	1,098	1,131	1,165	0
									국고보조금	4,775	0	4,775	899	926	954	983	1,012	0
									시 도 비	720	0	720	136	140	144	148	153	0
소방공무원 안전 및 복지증진										18,114	0	18,114	3,412	3,514	3,620	3,728	3,840	0
직원복지제도 운영	기간:매년지속		N	N	N	Y	N	N	계	18,114	0	18,114	3,412	3,514	3,620	3,728	3,840	0
									의 무	18,114	0	18,114	3,412	3,514	3,620	3,728	3,840	0
									시 도 비	18,114	0	18,114	3,412	3,514	3,620	3,728	3,840	0
소방관서 및 장비 보강										67,698	37,247	30,452	10,659	4,772	4,888	5,006	5,127	0

세부사업계획서

회계연도 : 2027년

회계구분 : 일반 , 특별회계 , 기금

분　　야 : 전체

부　　문 : 전체

(단위 : 백만원)

분야·부문·정책·단위·세부사업	사업개요	국가계획	투자심사	지방채	BTL	의무지출			재원	총사업비	기투자	연도별투자계획						향후
						법정	보조	이자				소계	2027	2028	2029	2030	2031	
소방차 교체 및 보강	대상: 소방차량 규모: 노후 및 신규 차량 내용: 소방차량 보강		N	N	N	N	Y	N	계	13,507	0	13,507	1,344	2,907	2,995	3,084	3,177	0
									의　무	13,507	0	13,507	1,344	2,907	2,995	3,084	3,177	0
									시도비	13,507	0	13,507	1,344	2,907	2,995	3,084	3,177	0
소방장비 운영관리	기간:매년지속 대상:소방장비 규모:소방차량(237대), 보호장비 등 내용:소방장비 유지관리		N	N	N	N	Y	N	계	8,961	0	8,961	1,331	1,865	1,893	1,921	1,950	0
									의　무	8,961	0	8,961	1,331	1,865	1,893	1,921	1,950	0
									시도비	8,961	0	8,961	1,331	1,865	1,893	1,921	1,950	0
중부소방서 신축	기간: 2020.7.1.~2027.12.31 대상: 중부소방관서 신설 규모: 부지 5,094.5㎡ 연면적 5,649㎡ 내용: 중구지역 소방력 강화		N	Y	N	N	Y	N	계	45,230	37,247	7,984	7,984	0	0	0	0	0
									의　무	45,230	37,247	7,984	7,984	0	0	0	0	0
									시도비	35,230	34,447	784	784	0	0	0	0	0
									지방채	10,000	2,800	7,200	7,200	0	0	0	0	0
재난대응 및 상황관리의 효율적 운영										16,933	0	16,933	1,603	3,664	3,774	3,887	4,004	0
119상황관리 지원										16,933	0	16,933	1,603	3,664	3,774	3,887	4,004	0
소방통신망 운영관리	기간:매년지속 대상:종합상황관리시스템 규모:119종합상황실 내용:재난대응 상황관리		N	N	N	N	Y	N	계	16,933	0	16,933	1,603	3,664	3,774	3,887	4,004	0
									의　무	16,933	0	16,933	1,603	3,664	3,774	3,887	4,004	0
									시도비	16,933	0	16,933	1,603	3,664	3,774	3,887	4,004	0
소방력의 효율적 운영										6,500	0	6,500	0	2,000	2,000	2,500	0	0
소방력 보강										6,500	0	6,500	0	2,000	2,000	2,500	0	0
용운119안전센터 이전신축	기간: 2028.01-2030.12 위치: 동구 판암동 등 적정부지 인력: 30명, 장비14대 규모: 부지면적 1,500㎡, 연면적 1,200㎡, 3층		N	N	N	N	Y	N	계	6,500	0	6,500	0	2,000	2,000	2,500	0	0

세부사업계획서

회계연도 : 2027년

회계구분 : 일반 , 특별회계 , 기금

분　　야 : 전체

부　　문 : 전체

(단위 : 백만원)

분야·부문·정책·단위·세부사업	사 업 개 요	국가계획	투자심사	지방채	BTL	의무지출			재원	총사업비	기투자	연 도 별 투 자 계 획						향 후
						법정	보조	이자				소 계	2027	2028	2029	2030	2031	
			N	N	N	N	Y	N	의 무	6,500	0	6,500	0	2,000	2,000	2,500	0	0
									시 도 비	6,500	0	6,500	0	2,000	2,000	2,500	0	0
특수재난대응능력 강화										10,527	0	10,527	2,043	2,074	2,105	2,136	2,169	0
구조활동지원										10,527	0	10,527	2,043	2,074	2,105	2,136	2,169	0
119항공대 운영	기간:매년지속 대상:소방항공대 내용:인명구조활동 및 산불진화		N	N	N	N	Y	N	계	10,527	0	10,527	2,043	2,074	2,105	2,136	2,169	0
									의 무	10,527	0	10,527	2,043	2,074	2,105	2,136	2,169	0
									시 도 비	10,527	0	10,527	2,043	2,074	2,105	2,136	2,169	0
교육										1,574,691	0	1,574,691	308,743	312,246	315,786	319,364	318,551	0
유아및초중등교육										1,527,249	0	1,527,249	299,383	302,704	306,062	309,457	309,644	0
교육협력지원										1,527,249	0	1,527,249	299,383	302,704	306,062	309,457	309,644	0
교육환경 개선 및 재정지원										1,527,249	0	1,527,249	299,383	302,704	306,062	309,457	309,644	0
교육재정교부금 운영	기간: 매년지속 대상: 시교육청 근거: 재정교부금법제11조 내용: 전환사업비지원		N	N	N	Y	N	N	계	1,443,914	0	1,443,914	283,129	286,243	289,392	292,575	292,575	0
									의 무	1,443,914	0	1,443,914	283,129	286,243	289,392	292,575	292,575	0
									시 도 비	1,443,914	0	1,443,914	283,129	286,243	289,392	292,575	292,575	0
고등학교 무상교육 지원	기간: 매년지속 대상: 고등학교 고1~3학년 규모: 63개교 내용: 수업료, 학교운영지원비 등	Y 교육부	N	N	N	Y	N	N	계	6,724	0	6,724	1,297	1,323	1,350	1,377	1,377	0
									의 무	6,724	0	6,724	1,297	1,323	1,350	1,377	1,377	0
									시 도 비	6,724	0	6,724	1,297	1,323	1,350	1,377	1,377	0
중·고 신입생 교복 지원	기간: 매년지속 대상: 중고등학교 신,전,편입생 규모: 82개교 내용: 교복지원		N	N	N	N	N	N	계	20,388	0	20,388	3,957	4,016	4,077	4,138	4,200	0

세부사업계획서

회계연도 : 2027년

회계구분 : 일반 , 특별회계 , 기금

분　　야 : 전체

부　　문 : 전체

(단위 : 백만원)

분야·부문·정책·단위·세부사업	사 업 개 요	국가계획	투자심사	지방채	BTL	의무지출			재원	총사업비	기투자	연 도 별 투 자 계 획						향 후
						법정	보조	이자				소 계	2027	2028	2029	2030	2031	
			N	N	N	N	N	N	재 량	20,388	0	20,388	3,957	4,016	4,077	4,138	4,200	0
									시 도 비	20,388	0	20,388	3,957	4,016	4,077	4,138	4,200	0
사립유치원 유아교육비 지원	기간: 매년지속 대상: 3~5세 사립유치원 유아 규모: 14,600명 내용: 유아교육비 지원		N	N	N	N	N	N	계	56,223	0	56,223	11,000	11,121	11,243	11,367	11,492	0
									재 량	56,223	0	56,223	11,000	11,121	11,243	11,367	11,492	0
									시 도 비	56,223	0	56,223	11,000	11,121	11,243	11,367	11,492	0
평생·직업교육										47,441	0	47,441	9,360	9,542	9,724	9,907	8,907	0
평생학습 지원										47,441	0	47,441	9,360	9,542	9,724	9,907	8,907	0
평생교육지원 및 협력										47,441	0	47,441	9,360	9,542	9,724	9,907	8,907	0
평생교육진흥원 운영	기간: 매년지속 대상: 대전평생교육진흥원 규모: 시민대학 등 5개 사업 내용: 평생교육사업		N	N	N	N	N	N	계	41,541	0	41,541	8,160	8,242	8,324	8,407	8,407	0
									재 량	41,541	0	41,541	8,160	8,242	8,324	8,407	8,407	0
									시 도 비	41,541	0	41,541	8,160	8,242	8,324	8,407	8,407	0
평생교육이용권 지원	기간: 매년지속 대상: 대전광역시 19세 이상 저소득층(기초생활수급자, 차상위계층 등) 규모: 2,875명(2025년 기준 / 매년 변동가능) 내용: 관내 저소득층 대상 평생교육 수강료,교재비 지원(1인당 35만원)	Y 교육부	N	N	N	N	Y	N	계	5,900	0	5,900	1,200	1,300	1,400	1,500	500	0
									의 무	5,900	0	5,900	1,200	1,300	1,400	1,500	500	0
									국고보조금	3,700	0	3,700	850	900	950	1,000	0	0
									시 도 비	2,200	0	2,200	350	400	450	500	500	0
문화및관광										3,320,794	1,074,117	1,616,935	357,121	410,246	415,038	221,146	213,384	629,743
문화예술										1,212,984	125,968	504,005	89,568	153,892	115,910	78,234	66,401	583,011
도서관 육성 지원										134,491	4,976	40,715	4,864	25,090	3,585	3,589	3,589	88,800

세부사업계획서

회계연도 : 2027년

회계구분 : 일반 , 특별회계 , 기금

분　　야 : 전체

부　　문 : 전체

(단위 : 백만원)

분야·부문·정책·단위·세부사업	사 업 개 요	국가계획	투자심사	지방채	BTL	의무지출			재원	총사업비	기투자	연 도 별 투 자 계 획						향 후
						법정	보조	이자				소 계	2027	2028	2029	2030	2031	
도서관 및 독서문화 확산										134,491	4,976	40,715	4,864	25,090	3,585	3,589	3,589	88,800
독서문화 진흥(지원)	대상: 공공 및 작은도서관 규모: 282개관 내용: 자료(도서)구입비 지원		N	N	N	N	N	N	계	10,773	0	10,773	2,095	2,137	2,180	2,180	2,180	0
									재 량	10,773	0	10,773	2,095	2,137	2,180	2,180	2,180	0
									시 도 비	5,386	0	5,386	1,048	1,069	1,090	1,090	1,090	0
									민자 등	5,386	0	5,386	1,048	1,069	1,090	1,090	1,090	0
공공도서관 개관시간 연장(교육청소년과)	기간: 매년지속 대상: 공공도서관 규모: 공공도서관 17개관 내용: 공공도서관 야간 연장 운영	Y 문화체육관광부	N	N	N	N	Y	N	계	7,019	0	7,019	1,396	1,400	1,405	1,409	1,409	0
									의 무	7,019	0	7,019	1,396	1,400	1,405	1,409	1,409	0
									균특보조금	3,509	0	3,509	698	700	702	704	704	0
									민자 등	3,509	0	3,509	698	700	702	704	704	0
제3시립도서관 건립(전환사업2-2)	기간: 2023.6. ~ 2028. 대상: 대전시민 규모: 연면적 3,500㎡ 이내 내용: 공공도서관 건립		Y	N	N	N	N	N	계	27,600	4,676	22,924	1,372	21,552	0	0	0	0
									재 량	27,600	4,676	22,924	1,372	21,552	0	0	0	0
									시 도 비	27,600	4,676	22,924	1,372	21,552	0	0	0	0
중앙도서관 건립(전환사업2-2)	기간: 2023. 6. ~ 대상: 대전시민 규모: 연면적 20,000㎡ 이내 내용: 지역 대표도서관 건립		N	N	N	N	N	N	계	89,100	300	0	0	0	0	0	0	88,800
									재 량	89,100	300	0	0	0	0	0	0	88,800
									시 도 비	89,100	300	0	0	0	0	0	0	88,800
문화예술 육성발전										773,835	37,102	242,522	50,654	50,937	46,384	47,085	47,461	494,211
문화예술창작활동 활성화										124,959	0	124,959	24,564	24,710	24,858	25,338	25,489	0
지역문화예술 특성화 지원(전환사업)	기간: 매년지속 대상: 전문예술인 등 규모: 7개 사업 내용: 직접사업비 지원	Y 문화체육관광부	N	N	N	N	Y	N	계	11,660	0	11,660	2,200	2,200	2,200	2,530	2,530	0

세부사업계획서

회계연도 : 2027년

회계구분 : 일반 , 특별회계 , 기금

분　　야 : 전체

부　　문 : 전체

(단위 : 백만원)

분야·부문·정책·단위·세부사업	사 업 개 요	국가계획	투자심사	지방채	BTL	의무지출			재원	총사업비	기투자	연 도 별 투 자 계 획						향 후
						법정	보조	이자				소 계	2027	2028	2029	2030	2031	
			N	N	N	N	Y	N	의 무	11,660	0	11,660	2,200	2,200	2,200	2,530	2,530	0
									시 도 비	11,660	0	11,660	2,200	2,200	2,200	2,530	2,530	0
통합문화이용권	기간: 연중 대상: 기초생활수급자 및 법정차상위 계층(6세 이상) 규모: 연 100억원 내용: 통합문화이용권 지원	Y 문화체육관광부	N	N	N	N	Y	N	계	63,209	0	63,209	12,392	12,515	12,641	12,767	12,895	0
									의 무	63,209	0	63,209	12,392	12,515	12,641	12,767	12,895	0
									기금보조금	45,475	0	45,475	8,915	9,004	9,094	9,185	9,277	0
									시 도 비	17,734	0	17,734	3,477	3,511	3,546	3,582	3,618	0
지역문화예술교육 기반 구축(전환사업 2-1)	기간: 매년지속 대상: 대전시민 내용: 문화예술교육 기반 구축		N	N	N	N	N	N	계	3,500	0	3,500	700	700	700	700	700	0
									재 량	3,500	0	3,500	700	700	700	700	700	0
									시 도 비	3,500	0	3,500	700	700	700	700	700	0
대전문화재단 운영	기간: 매년지속 대상: 대전문화재단 내용: 인건비 및 운영비		N	N	N	N	N	N	계	14,885	0	14,885	2,977	2,977	2,977	2,977	2,977	0
									재 량	14,885	0	14,885	2,977	2,977	2,977	2,977	2,977	0
									시 도 비	14,885	0	14,885	2,977	2,977	2,977	2,977	2,977	0
대전문화재단 출연사업	기간: 매년지속 대상: 예술단체 및 시민 내용: 문화예술 진흥사업		N	N	N	N	N	N	계	7,650	0	7,650	1,530	1,530	1,530	1,530	1,530	0
									재 량	7,650	0	7,650	1,530	1,530	1,530	1,530	1,530	0
									시 도 비	7,650	0	7,650	1,530	1,530	1,530	1,530	1,530	0
대전예술가의 집 운영	기간: 매년지속 대상: 대전예술가의집 내용: 인건비, 운영비 등		N	N	N	N	N	N	계	8,855	0	8,855	1,725	1,748	1,771	1,794	1,817	0
									재 량	8,855	0	8,855	1,725	1,748	1,771	1,794	1,817	0
									시 도 비	8,855	0	8,855	1,725	1,748	1,771	1,794	1,817	0

세부사업계획서

회계연도 : 2027년

회계구분 : 일반 , 특별회계 , 기금

분　　야 : 전체

부　　문 : 전체

(단위 : 백만원)

분야·부문·정책·단위·세부사업	사 업 개 요	국가계획	투자심사	지방채	BTL	의무지출			재원	총사업비	기투자	연 도 별 투 자 계 획						향 후
						법정	보조	이자				소 계	2027	2028	2029	2030	2031	
대전고암미술문화재단 운영	기간: 매년지속 대상: 고암미술문화재단 내용: 인건비 및 운영비		N	N	N	N	N	N	계	11,200	0	11,200	2,240	2,240	2,240	2,240	2,240	0
									재　　량	11,200	0	11,200	2,240	2,240	2,240	2,240	2,240	0
									시 도 비	11,200	0	11,200	2,240	2,240	2,240	2,240	2,240	0
대전국제아트페어	기간: 2026.~2030 대상: 시민과 예술인 등 규모: 약 5만여 명 관람 내용: 국제아트페어 개최		Y	N	N	N	N	N	계	4,000	0	4,000	800	800	800	800	800	0
									재　　량	4,000	0	4,000	800	800	800	800	800	0
									시 도 비	2,500	0	2,500	500	500	500	500	500	0
									민자 등	1,500	0	1,500	300	300	300	300	300	0
격조높은 시립예술단육성										107,642	0	107,642	21,090	21,307	21,526	21,748	21,972	0
교향악단 운영	기간: 연중 대상: 대전시립교향악단 정원: 107명, 공연횟수: 연간 80회 내용: 대전시립교향악단 운영		N	N	N	N	N	N	계	44,465	0	44,465	8,717	8,804	8,892	8,981	9,071	0
									재　　량	44,465	0	44,465	8,717	8,804	8,892	8,981	9,071	0
									시 도 비	44,465	0	44,465	8,717	8,804	8,892	8,981	9,071	0
교향악단 공연 활성화	기간: 연중 대상: 대전시립교향악단 정원: 107명, 공연횟수: 연간 80회 내용: 대전시립교향악단 운영		N	N	N	N	N	N	계	3,192	0	3,192	638	638	638	638	638	0
									재　　량	3,192	0	3,192	638	638	638	638	638	0
									시 도 비	3,192	0	3,192	638	638	638	638	638	0
무용단 운영	기간: 연중 대상: 대전시립무용단 정원: 49명, 공연: 연간 45회 내용: 대전시립무용단 공연활동 운영		N	N	N	N	N	N	계	18,854	0	18,854	3,696	3,733	3,770	3,808	3,846	0
									재　　량	18,854	0	18,854	3,696	3,733	3,770	3,808	3,846	0
									시 도 비	18,854	0	18,854	3,696	3,733	3,770	3,808	3,846	0
합창단 운영	기간: 연중 대상: 대전시립합창단 정원: 64명, 공연횟수: 매년 45회 내용: 대전시립합창단 공연활동 운영		N	N	N	N	N	N	계	25,133	0	25,133	4,927	4,976	5,026	5,076	5,127	0

세부사업계획서

회계연도 : 2027년

회계구분 : 일반 , 특별회계 , 기금

분　　야 : 전체

부　　문 : 전체

(단위 : 백만원)

분야·부문·정책·단위·세부사업	사 업 개 요	국가계획	투자심사	지방채	BTL	의무지출			재원	총사업비	기투자	연 도 별 투 자 계 획						향 후
						법정	보조	이자				소 계	2027	2028	2029	2030	2031	
			N	N	N	N	N	N	재 량	25,133	0	25,133	4,927	4,976	5,026	5,076	5,127	0
									시 도 비	25,133	0	25,133	4,927	4,976	5,026	5,076	5,127	0
예술단 공연사업지원국 운영	기간: 연중 대상: 대전시립예술단 공연사업지원국 정원: 10명 내용: 공연사업지원국 운영비		N	N	N	N	N	N	계	9,602	0	9,602	1,882	1,901	1,920	1,939	1,959	0
									재 량	9,602	0	9,602	1,882	1,901	1,920	1,939	1,959	0
									시 도 비	9,602	0	9,602	1,882	1,901	1,920	1,939	1,959	0
아트필하모닉오케스트라 공연 활성화	기간: 연중 대상: 아트필하모닉오케스트라 규모: 정원 80명, 연간 25회 공연 내용: 공연활동 운영		N	N	N	N	N	N	계	6,397	0	6,397	1,229	1,254	1,279	1,305	1,331	0
									재 량	6,397	0	6,397	1,229	1,254	1,279	1,305	1,331	0
									시 도 비	6,397	0	6,397	1,229	1,254	1,279	1,305	1,331	0
시민문화 활성화 기반구축										541,233	37,102	9,920	5,000	4,920	0	0	0	494,211
이종수도예관 건립(전환사업)	기간: 2023.~2028. 대상: 대전시민 전체 규모: 연면적 1,646.12㎡ 내용: 이종수도예관 건립		N	N	N	N	N	N	계	15,753	5,833	9,920	5,000	4,920	0	0	0	0
									재 량	15,753	5,833	9,920	5,000	4,920	0	0	0	0
									시 도 비	13,753	3,833	9,920	5,000	4,920	0	0	0	0
									지 방 채	2,000	2,000	0	0	0	0	0	0	0
제2시립미술관 건립	대상: 대전시민 규모: 연면적 25,399.5㎡ 내용: 제2시립미술관건립		N	N	N	N	N	N	계	182,040	12,267	0	0	0	0	0	0	169,773
									재 량	182,040	12,267	0	0	0	0	0	0	169,773
									시 도 비	182,040	12,267	0	0	0	0	0	0	169,773
음악전용공연장 건립	대상: 대전시민 전체 규모: 연면적 41,943㎡ 내용: 음악전용공연장 건립		Y	N	N	N	N	N	계	343,440	19,002	0	0	0	0	0	0	324,438
									재 량	343,440	19,002	0	0	0	0	0	0	324,438

세부사업계획서

회계연도 : 2027년

회계구분 : 일반 , 특별회계 , 기금

분　　야 : 전체

부　　문 : 전체

(단위 : 백만원)

분야·부문·정책·단위·세부사업	사 업 개 요	국가계획	투자심사	지방채	BTL	의무지출			재원	총사업비	기투자	연 도 별 투 자 계 획						향 후
						법정	보조	이자				소 계	2027	2028	2029	2030	2031	
			Y	N	N	N	N	N	시 도 비	343,440	19,002	0	0	0	0	0	0	324,438
문화콘텐츠 육성										284,766	83,890	200,876	29,616	74,571	61,506	24,266	10,917	0
문화콘텐츠 육성지원										284,766	83,890	200,876	29,616	74,571	61,506	24,266	10,917	0
문화콘텐츠 운영지원	기간: 매년 지속 대상: 대전문화산업진흥원 내용: 운영비 및 출연금 등		N	N	N	N	N	N	계	10,138	0	10,138	1,987	2,007	2,027	2,048	2,068	0
									재 량	10,138	0	10,138	1,987	2,007	2,027	2,048	2,068	0
									시 도 비	10,138	0	10,138	1,987	2,007	2,027	2,048	2,068	0
문화콘텐츠 운영지원(국가직접지원)	기간: 매년지속 대상: 대전정보문화산업진흥원, 대전시청자미디어센터 규모: 창업지원, 문화산업 육성 지원, 미디어센터 운영		N	N	N	N	Y	N	계	32,268	0	32,268	6,454	6,454	6,454	6,454	6,454	0
									의 무	32,268	0	32,268	6,454	6,454	6,454	6,454	6,454	0
									시 도 비	19,948	0	19,948	3,990	3,990	3,990	3,990	3,990	0
									민자 등	12,320	0	12,320	2,464	2,464	2,464	2,464	2,464	0
대전 콘텐츠기업지원센터 운영(국가직접지원)	기간: 2020.~ 대상: 콘텐츠기업 내용: 콘텐츠기업 역량강화 교육추진, 밀착형 코디네이팅 등	Y 문화체육관광부	Y	N	N	N	Y	N	계	23,482	21,482	2,000	400	400	400	400	400	0
									의 무	23,482	21,482	2,000	400	400	400	400	400	0
									시 도 비	12,514	10,514	2,000	400	400	400	400	400	0
									민자 등	10,968	10,968	0	0	0	0	0	0	0
지역기반형 콘텐츠코리아 랩 구축 및 운영(국가직접지원)	기간: 2019.~ 대상: 콘텐츠 창작자 및 기업 규모: 콘텐츠코리아랩 구축 및 운영 내용: 사업화공간 조성 및 프로그램 운영	Y 문화체육관광부	N	N	N	N	Y	N	계	5,120	0	5,120	1,024	1,024	1,024	1,024	1,024	0
									의 무	5,120	0	5,120	1,024	1,024	1,024	1,024	1,024	0
									시 도 비	2,645	0	2,645	529	529	529	529	529	0
									민자 등	2,475	0	2,475	495	495	495	495	495	0

세부사업계획서

회계연도 : 2027년

회계구분 : 일반 , 특별회계 , 기금

분　　야 : 전체

부　　문 : 전체

(단위 : 백만원)

분야·부문·정책·단위·세부사업	사 업 개 요	국가계획	투자심사	지방채	BTL	의무지출			재원	총사업비	기투자	연 도 별 투 자 계 획						향 후
						법정	보조	이자				소 계	2027	2028	2029	2030	2031	
게임산업지원육성(국가직접지원)	기간: 매년지속 지역 인디게임 개발 기업 및 관련학과 대학생 등 규모: 게임산업육성 내용: 인디게임 개발, 교육 및 창업 , 시장진출 지원 등		Y	N	N	N	N	N	계	4,855	0	4,855	971	971	971	971	971	0
									재　　량	4,855	0	4,855	971	971	971	971	971	0
									시 도 비	4,855	0	4,855	971	971	971	971	971	0
융복합 특수영상 콘텐츠 클러스터 조성	기간: 2022.01~2029.10. 대상: 영상콘텐츠 관련 기업 등 규모: 지하 1층, 지상 8층 / 연면적 33,528㎡ 내용: 융복합 특수영상 콘텐츠 클러스터 조성 사업		Y	Y	N	N	Y	N	계	168,963	54,208	114,755	18,700	58,755	37,300	0	0	0
									의　　무	168,963	54,208	114,755	18,700	58,755	37,300	0	0	0
									국고보조금	77,188	19,810	57,378	7,800	28,378	21,200	0	0	0
									시 도 비	68,088	15,010	53,078	6,600	30,378	16,100	0	0	0
									지 방 채	9,100	4,800	4,300	4,300	0	0	0	0	0
									민자 등	14,588	14,588	0	0	0	0	0	0	0
웹툰 IP 첨단 클러스터 조성사업	기간: 2024. ~ 2030. 대상: 웹툰 산업 관련 기업 및 창작가, 대전시민 등 규모: 지하1층~지상4층 건물 신축 / 연면적 4,909제곱미터 내용: 웹툰 작가 양성, 웹툰 과학기술 실증, 창업지원을 위한 클러스터 조성		Y	N	N	N	N	N	계	39,940	8,200	31,740	80	4,960	13,330	13,370	0	0
									재　　량	39,940	8,200	31,740	80	4,960	13,330	13,370	0	0
									국고보조금	16,600	1,500	15,100	0	2,230	6,800	6,070	0	0
									시 도 비	23,340	6,700	16,640	80	2,730	6,530	7,300	0	0
미술문화 진흥										3,423	0	3,423	1,141	0	1,141	0	1,141	0
시립미술관 운영										3,423	0	3,423	1,141	0	1,141	0	1,141	0
대전과학예술비엔날레	기간: 격년 개최 대상: 대전시민 내용: 과학예술융합 전시		Y	N	N	N	N	N	계	3,423	0	3,423	1,141	0	1,141	0	1,141	0
									재　　량	3,423	0	3,423	1,141	0	1,141	0	1,141	0
									시 도 비	3,423	0	3,423	1,141	0	1,141	0	1,141	0

세부사업계획서

회계연도 : 2027년

회계구분 : 일반 , 특별회계 , 기금

분　　야 : 전체

부　　문 : 전체

(단위 : 백만원)

분야·부문·정책·단위·세부사업	사 업 개 요	국가계획	투자심사	지방채	BTL	의무지출			재원	총사업비	기투자	연 도 별 투 자 계 획						향 후
						법정	보조	이자				소 계	2027	2028	2029	2030	2031	
예술의전당 운영										16,469	0	16,469	3,294	3,294	3,294	3,294	3,294	0
공연장 운영 및 기획공연										16,469	0	16,469	3,294	3,294	3,294	3,294	3,294	0
기획 공연	기간: 매년 지속 대상: 대전시민 규모: 총 60여개 작품 내용: 공연예술 제공		N	N	N	N	N	N	계	16,469	0	16,469	3,294	3,294	3,294	3,294	3,294	0
									재 량	16,469	0	16,469	3,294	3,294	3,294	3,294	3,294	0
									시 도 비	16,469	0	16,469	3,294	3,294	3,294	3,294	3,294	0
관광										201,912	67,326	123,854	27,609	20,468	24,222	25,482	26,073	10,732
관광자원 창출										201,912	67,326	123,854	27,609	20,468	24,222	25,482	26,073	10,732
관광상품 개발육성										35,925	27,506	8,419	5,719	900	900	900	0	0
야간관광 특화도시 조성사업	기간: 2027. ~ 2030. 대상: 대전시민, 외부방문객 규모: 56억원(국50:시50) 내용: 야간관광 특화도시 조성	Y 문화체육관광부	Y	N	N	N	Y	N	계	9,200	5,600	3,600	900	900	900	900	0	0
									의 무	9,200	5,600	3,600	900	900	900	900	0	0
									기금보조금	2,800	2,800	0	0	0	0	0	0	0
									시 도 비	6,400	2,800	3,600	900	900	900	900	0	0
대전관광공사 원도심 이전	기간: 2024. 6 .~ 대상: 대전관광공사 규모: 이전(지하2층,지상14층) 내용: 대전관광공사 이전		Y	Y	N	N	N	N	계	26,725	21,906	4,819	4,819	0	0	0	0	0
									재 량	26,725	21,906	4,819	4,819	0	0	0	0	0
									시 도 비	21,825	17,006	4,819	4,819	0	0	0	0	0
									지 방 채	4,900	4,900	0	0	0	0	0	0	0
관광홍보 및 마케팅활동										8,413	0	8,413	1,649	1,666	1,682	1,699	1,716	0
관광안내 체계구축 및 마케팅 활동(전환사업)	기간: 매년지속 대상: 외부 관광객 및 대전시민 규모: 대전여행 기념품 제작 등 11개 사업 내용: 대전관광에 대한 홍보마케팅 활동 전개		N	N	N	N	N	N	계	8,413	0	8,413	1,649	1,666	1,682	1,699	1,716	0

세부사업계획서

회계연도 : 2027년

회계구분 : 일반 , 특별회계 , 기금

분　　야 : 전체

부　　문 : 전체

(단위 : 백만원)

분야·부문·정책·단위·세부사업	사 업 개 요	국가계획	투자심사	지방채	BTL	의무지출			재원	총사업비	기투자	연 도 별 투 자 계 획						향 후
						법정	보조	이자				소 계	2027	2028	2029	2030	2031	
			N	N	N	N	N	N	재 량	8,413	0	8,413	1,649	1,666	1,682	1,699	1,716	0
									시 도 비	8,413	0	8,413	1,649	1,666	1,682	1,699	1,716	0
관광인프라 구축										76,850	39,820	26,298	4,572	2,000	5,500	6,500	7,726	10,732
대전 · 세종 관광기업 지원센터 구축 및 운영	기간: 2020.~ 2030. 내용: 지역기반 관광 스타트업 창업 육성, 관광산업 일자리, 관광기업 개선 등		N	N	N	N	Y	N	계	21,400	13,600	7,800	1,800	2,000	2,000	2,000	0	0
									의 무	21,400	13,600	7,800	1,800	2,000	2,000	2,000	0	0
									기금보조금	10,700	6,800	3,900	900	1,000	1,000	1,000	0	0
									시 도 비	10,700	6,800	3,900	900	1,000	1,000	1,000	0	0
온천지구 관광거점 조성	기간: 2020.1.~ 위치: 유성구 봉명동 일원(유성 온천지구) 규모: 787,000㎡ 내용: 유성온천 힐링 · 놀이공간, 문화와 휴식이 있는 휴게공간, 온천수활용 체험공간 등을 위한 유성온천水체험관 조성, 기존 족욕장 리모델링, 야간경관조명 설치 등 유성온천 문화공원 재정비	Y 문화체육관광부	N	N	N	N	Y	N	계	28,000	25,228	2,772	2,772	0	0	0	0	0
									의 무	28,000	25,228	2,772	2,772	0	0	0	0	0
									균특보조금	7,800	6,414	1,386	1,386	0	0	0	0	0
									기금보조금	1,200	1,200	0	0	0	0	0	0	0
									시 도 비	4,500	3,807	693	693	0	0	0	0	0
									민자 등	14,500	13,807	693	693	0	0	0	0	0
대전육교 일원 관광자원화(전환사업)	기간: 2024. ~ 규모: 부지 33,648㎡, 편의시설, 지하주차장(1층, 150대) 등 내용: 지하주차장, 잔디광장, 데크 연결 등		N	N	N	N	N	N	계	27,450	992	15,726	0	0	3,500	4,500	7,726	10,732
									재 량	27,450	992	15,726	0	0	3,500	4,500	7,726	10,732
									시 도 비	27,450	992	15,726	0	0	3,500	4,500	7,726	10,732
컨벤션산업육성										60,724	0	60,724	11,669	11,902	12,140	12,383	12,630	0
컨벤션센터 운영	규모: 대전컨벤션센터 제1,2전시장 내용: 대전컨벤션센터 시설 유지관리 및 컨벤션 유치, 개최 지원 등		N	N	N	N	N	N	계	60,724	0	60,724	11,669	11,902	12,140	12,383	12,630	0

세부사업계획서

회계연도 : 2027년

회계구분 : 일반 , 특별회계 , 기금

분　　야 : 전체

부　　문 : 전체

(단위 : 백만원)

분야·부문·정책·단위·세부사업	사업개요	국가계획	투자심사	지방채	BTL	의무지출			재원	총사업비	기투자	연도별투자계획						향후
						법정	보조	이자				소계	2027	2028	2029	2030	2031	
			N	N	N	N	N	N	재　량	60,724	0	60,724	11,669	11,902	12,140	12,383	12,630	0
									시도비	60,724	0	60,724	11,669	11,902	12,140	12,383	12,630	0
관광축제 육성										20,000	0	20,000	4,000	4,000	4,000	4,000	4,000	0
빵축제	기간: 매년지속 대상: 대전시민 및 외지 관광객 규모: 100만명 이상 내용: 빵을 소재로 한 전국 단위 행사 등 다양한 체험, 전시, 이벤트 운영		Y	N	N	N	N	N	계	20,000	0	20,000	4,000	4,000	4,000	4,000	4,000	0
									재　량	20,000	0	20,000	4,000	4,000	4,000	4,000	4,000	0
									시도비	15,000	0	15,000	3,000	3,000	3,000	3,000	3,000	0
									민자 등	5,000	0	5,000	1,000	1,000	1,000	1,000	1,000	0
체육										1,766,301	812,222	918,079	208,092	231,081	269,830	92,891	116,186	36,000
대전체육진흥시책										228,847	3,554	225,293	55,617	41,741	42,115	42,644	43,175	0
전문체육 육성										154,642	3,554	151,088	41,043	26,936	27,291	27,663	28,155	0
전국체전 등 각종대회	기간: 매년지속 대상: 체육회 내용:전국대회(동계,소년, 전국체전) 참가선수 훈련비 및 참가지 지원		N	N	N	N	N	N	계	14,229	0	14,229	2,840	2,843	2,846	2,849	2,852	0
									재　량	14,229	0	14,229	2,840	2,843	2,846	2,849	2,852	0
									시도비	14,229	0	14,229	2,840	2,843	2,846	2,849	2,852	0
회원단체 및 선수육성	기간: 매년지속 대상: 회원종목단체, 실업팀 규모: 회원종목단체, 직장운동경기부, 전문스포츠지도사 운영지원 내용: 회원종목단체 운영, 실업팀 인건비 등		N	N	N	N	N	N	계	54,805	0	54,805	10,264	11,118	11,130	11,141	11,152	0
									재　량	54,805	0	54,805	10,264	11,118	11,130	11,141	11,152	0
									시도비	54,805	0	54,805	10,264	11,118	11,130	11,141	11,152	0
체육회 운영(국가직접지원)	기간: 매년지속 대상: 시체육회 규모: 시 체육회 운영 지원 내용: 체육회 운영 및 전문체육, 생활체육활성화 지원		N	N	N	N	N	N	계	24,712	0	24,712	4,410	4,662	4,927	5,208	5,505	0
									재　량	24,712	0	24,712	4,410	4,662	4,927	5,208	5,505	0

세부사업계획서

회계연도 : 2027년

회계구분 : 일반 , 특별회계 , 기금

분　　야 : 전체

부　　문 : 전체

(단위 : 백만원)

분야·부문·정책·단위·세부사업	사 업 개 요	국가계획	투자심사	지방채	BTL	의무지출			재원	총사업비	기투자	연 도 별 투 자 계 획						향 후
						법정	보조	이자				소 계	2027	2028	2029	2030	2031	
			N	N	N	N	N	N	시 도 비	24,712	0	24,712	4,410	4,662	4,927	5,208	5,505	0
시소속 운동부 육성	기간: 매년지속 대상: 대전시운동부 규모: 시소속운동부 8종목 10팀 내용: 대전시소속 운동부육성		N	N	N	N	N	N	계	34,675	0	34,675	6,645	6,893	6,969	7,045	7,123	0
									재 량	34,675	0	34,675	6,645	6,893	6,969	7,045	7,123	0
									시 도 비	34,675	0	34,675	6,645	6,893	6,969	7,045	7,123	0
2027 하계세계대학경기대회(U대회) 개최	기간: 2022. ~ 2027. 대상: 4개 시도 공무원 등 규모: 약 380명(조직위) 내용: 조직위 운영비 지원		N	N	N	N	N	N	계	19,018	3,554	15,464	15,464	0	0	0	0	0
									재 량	19,018	3,554	15,464	15,464	0	0	0	0	0
									시 도 비	19,018	3,554	15,464	15,464	0	0	0	0	0
자치구 소속 운동부 육성	기간: 매년지속 대상: 5개구 소속 운동부 규모: 5개구 직장운동경기부 팀 내용: 자치구 직장운동경기부 운영비		N	N	N	N	N	N	계	7,203	0	7,203	1,420	1,420	1,420	1,420	1,524	0
									재 량	7,203	0	7,203	1,420	1,420	1,420	1,420	1,524	0
									시 도 비	7,203	0	7,203	1,420	1,420	1,420	1,420	1,524	0
생활체육활성화										38,929	0	38,929	7,554	7,769	7,769	7,909	7,929	0
학교체육시설 개방 지원	기간: 매년 공모 및 시행 사업 대상: 대전시민 누구나 규모: 28개교 개방 예정 내용: 생활체육 인프라 확충	Y 문화체육관광부	N	N	N	N	Y	N	계	4,400	0	4,400	820	820	820	960	980	0
									의 무	4,400	0	4,400	820	820	820	960	980	0
									기금보조금	2,200	0	2,200	410	410	410	480	490	0
									시 도 비	2,200	0	2,200	410	410	410	480	490	0
생활체육지도자 배치(지원)	기간: 매년지속 대상: 대전시민 규모: 구체육회 지도자 80명 내용: 생활체육 프로그램 보급·운영 및 지도, 동호인 활동 관리 등	Y 문화체육관광부	N	N	N	N	N	N	계	16,031	0	16,031	3,035	3,249	3,249	3,249	3,249	0
									재 량	16,031	0	16,031	3,035	3,249	3,249	3,249	3,249	0
									기금보조금	6,719	0	6,719	1,295	1,356	1,356	1,356	1,356	0

세부사업계획서

회계연도 : 2027년

회계구분 : 일반 , 특별회계 , 기금

분　　야 : 전체

부　　문 : 전체

(단위 : 백만원)

분야·부문·정책·단위·세부사업	사 업 개 요	국가계획	투자심사	지방채	BTL	의무지출			재원	총사업비	기투자	연 도 별 투 자 계 획						향 후
						법정	보조	이자				소 계	2027	2028	2029	2030	2031	
			N	N	N	N	N	N	시 도 비	9,312	0	9,312	1,740	1,893	1,893	1,893	1,893	0
스포츠강좌 이용권 지원사업	기간: 매년 대상: 저소득층 청소년 등 규모: 연인원 50,000여 명 내용: 청소년 체육활동 지원	Y 문화체육관광부	N	N	N	N	Y	N	계	18,498	0	18,498	3,700	3,700	3,700	3,700	3,700	0
									의 무	18,498	0	18,498	3,700	3,700	3,700	3,700	3,700	0
									기금보조금	15,234	0	15,234	3,047	3,047	3,047	3,047	3,047	0
									시 도 비	3,264	0	3,264	653	653	653	653	653	0
장애인체육활동 활성화										30,739	0	30,739	6,148	6,148	6,148	6,148	6,148	0
장애인체육육성지원	기간: 매년지속 대상: 장애인체육회 규모: 21종목 41종 장비 지원 및 118개 대회 내용: 장애인 생활체육 프로그램 25개소 운영		N	N	N	N	N	N	계	14,040	0	14,040	2,808	2,808	2,808	2,808	2,808	0
									재 량	14,040	0	14,040	2,808	2,808	2,808	2,808	2,808	0
									시 도 비	14,040	0	14,040	2,808	2,808	2,808	2,808	2,808	0
장애인체육회 운영	기간: 매년지속 대상: 장애인체육회 내용: 체육회운영,선수육성		N	N	N	N	N	N	계	8,077	0	8,077	1,615	1,615	1,615	1,615	1,615	0
									재 량	8,077	0	8,077	1,615	1,615	1,615	1,615	1,615	0
									시 도 비	8,077	0	8,077	1,615	1,615	1,615	1,615	1,615	0
전국 장애인체육대회 개최 및 참가	기간: 매년지속 대상: 대전광역시장애인체육회 규모: 전국장애인체육대회 등 6개 대회 내용: 시장배 및 전국대회 참가 지원		N	N	N	N	N	N	계	4,367	0	4,367	873	873	873	873	873	0
									재 량	4,367	0	4,367	873	873	873	873	873	0
									시 도 비	4,367	0	4,367	873	873	873	873	873	0
장애인생활체육지도자 배치(직접)	기간: 매년지속 대상: 장애인생활체육지도자 규모: 25명(장애인체육회 소속 지도자) 내용: 장애인생활체육 프로그램 보급·운영 및 지도, 동호인 활동 관리 등	Y 문화체육관광부	N	N	N	N	Y	N	계	4,254	0	4,254	851	851	851	851	851	0
									의 무	4,254	0	4,254	851	851	851	851	851	0
									기금보조금	2,085	0	2,085	417	417	417	417	417	0

세부사업계획서

회계연도 : 2027년

회계구분 : 일반 , 특별회계 , 기금

분　　야 : 전체

부　　문 : 전체

(단위 : 백만원)

분야·부문·정책·단위·세부사업	사 업 개 요	국가계획	투자심사	지방채	BTL	의무지출			재원	총사업비	기투자	연 도 별 투 자 계 획						향 후
						법정	보조	이자				소 계	2027	2028	2029	2030	2031	
			N	N	N	N	Y	N	시 도 비	2,170	0	2,170	434	434	434	434	434	0
스포츠마케팅 활성화										4,537	0	4,537	872	889	907	925	944	0
전국대회 유치 및 개최	기간: 매년지속 대상: 시체육회 규모: 전국 대회 13개 내외 내용: 대규모 전국대회(스포츠)를 통한 도시홍보 마케팅강화		N	N	N	N	N	N	계	4,537	0	4,537	872	889	907	925	944	0
									재 량	4,537	0	4,537	872	889	907	925	944	0
									시 도 비	4,537	0	4,537	872	889	907	925	944	0
체육시설 조성										1,537,454	808,668	692,786	152,474	189,339	227,716	50,246	73,010	36,000
체육시설 확충 및 관리										1,456,189	769,042	687,147	146,835	189,339	227,716	50,246	73,010	0
공공체육시설 운영 위탁	기간: 매년지속 대상: 대전광역시시설관리공단 외 규모: 공공체육시설 내용: 체육시설 운영관리		N	N	N	N	N	N	계	174,563	0	174,563	34,414	34,689	34,967	35,246	35,246	0
									재 량	174,563	0	174,563	34,414	34,689	34,967	35,246	35,246	0
									시 도 비	174,563	0	174,563	34,414	34,689	34,967	35,246	35,246	0
학교다목적체육관 건립	기간: 2024.1.~2027. 3. 대상: 대전체육고등학교 규모: 건축면적 약1,920㎡, 연면적 7,680㎡, 지상4층 내용: 대전체육고등학교 복합체육관 건립		N	N	N	N	N	N	계	7,200	3,600	3,600	3,600	0	0	0	0	0
									재 량	7,200	3,600	3,600	3,600	0	0	0	0	0
									시 도 비	7,200	3,600	3,600	3,600	0	0	0	0	0
가상현실 스포츠실 설치 지원	기간:매년지속 대상: 관내 유아, 노인, 장애인 가상현실 스포츠실 설치 스포츠 취약계층에 가상현실 스포츠실 설치 지원	Y 문화체육관광부	N	N	N	N	Y	N	계	100	0	100	100	0	0	0	0	0
									의 무	100	0	100	100	0	0	0	0	0
									기금보조금	100	0	100	100	0	0	0	0	0
생활체육시설 조성사업(전환사업2-2)	기간: 2023. ~ 2031. 대상: 동구 판암동 119-4 일원 규모: 38,688㎡ 내용: 축구장 2면 및 부대시설		Y	Y	N	N	N	N	계	22,583	4,660	17,923	5,653	0	0	0	12,270	0
									재 량	22,583	4,660	17,923	5,653	0	0	0	12,270	0

세부사업계획서

회계연도 : 2027년

회계구분 : 일반 , 특별회계 , 기금

분　　야 : 전체

부　　문 : 전체

(단위 : 백만원)

분야·부문·정책·단위·세부사업	사 업 개 요	국가계획	투자심사	지방채	BTL	의무지출			재원	총사업비	기투자	연 도 별 투 자 계 획						향 후
						법정	보조	이자				소 계	2027	2028	2029	2030	2031	
			Y	Y	N	N	N	N	시 도 비	13,683	660	13,023	753	0	0	0	12,270	0
									지 방 채	8,900	4,000	4,900	4,900	0	0	0	0	0
용운동 파크골프장 조성사업	기간: 2023. ~ 2027. 대상: 동구 용운동 78-3 일원 규모: 15,345㎡ 내용: 파크골프장 9홀 조성		Y	Y	N	N	N	N	계	4,468	1,968	2,500	2,500	0	0	0	0	0
									재　　량	4,468	1,968	2,500	2,500	0	0	0	0	0
									균특보조금	2,048	48	2,000	2,000	0	0	0	0	0
									시 도 비	920	420	500	500	0	0	0	0	0
									지 방 채	1,500	1,500	0	0	0	0	0	0	0
공공체육시설 개보수 지원	기간: 2026. ~ 2029. 대상: 중구국민체육센터 외 5 내용: 노후시설 개·보수 등	Y 문화체육관광부	N	N	N	N	Y	N	계	10,277	7,155	3,122	3,122	0	0	0	0	0
									의　　무	10,277	7,155	3,122	3,122	0	0	0	0	0
									기금보조금	5,457	2,385	3,072	3,072	0	0	0	0	0
									시 도 비	4,820	4,770	50	50	0	0	0	0	0
한밭야구장 주차장 조성(전환사업2-2)	기간: 2026.~ 2028. 대상: 한밭야구장 규모: 조성면적(11,000㎡) 내용: 주차장조성(260면)		N	N	N	N	N	N	계	5,341	0	5,341	5,341	0	0	0	0	0
									재　　량	5,341	0	5,341	5,341	0	0	0	0	0
									시 도 비	5,341	0	5,341	5,341	0	0	0	0	0
대전한화생명볼파크 증축	기간: 2026. 9. ~ 2028. 3. 대상: 대전한화생명볼파크 규모: 관람석 3,000석 규모 내용: 1루측 외야 관람석 증축(2층)		N	Y	N	N	N	N	계	11,000	500	10,500	7,500	3,000	0	0	0	0
									재　　량	11,000	500	10,500	7,500	3,000	0	0	0	0
									시 도 비	5,450	500	4,950	1,950	3,000	0	0	0	0
									지 방 채	2,800	0	2,800	2,800	0	0	0	0	0

세부사업계획서

회계연도 : 2027년

회계구분 : 일반 , 특별회계 , 기금

분　　야 : 전체

부　　문 : 전체

(단위 : 백만원)

분야·부문·정책·단위·세부사업	사 업 개 요	국가계획	투자심사	지방채	BTL	의무지출			재원	총사업비	기투자	연 도 별 투 자 계 획						향 후
						법정	보조	이자				소 계	2027	2028	2029	2030	2031	
			N	Y	N	N	N	N	민자 등	2,750	0	2,750	2,750	0	0	0	0	0
안영생활체육시설단지2단계 사업(전환사업2-2)	기간: 2021. ~ 2029. 대상: 대전시민 규모: 실외테니스장(22면), 실내테니스장(10면, 배드민턴장 겸용), 관리동 등 내용: 생활체육시설 집적단지 조성으로 원도심 및 지역경제 활성화		Y	Y	N	N	N	N	계	110,751	55,223	55,528	5,528	10,000	40,000	0	0	0
									재 량	110,751	55,223	55,528	5,528	10,000	40,000	0	0	0
									시 도 비	87,051	35,223	51,828	1,828	10,000	40,000	0	0	0
									지 방 채	23,700	20,000	3,700	3,700	0	0	0	0	0
산성동 복합체육관 건립(전환사업2-2)	기간: 2025. ~ 2031. 규모: 지하1층~지상3층 내용: 산성동 복합체육관 건립		N	N	N	N	N	N	계	41,698	54	41,644	0	150	1,000	15,000	25,494	0
									재 량	41,698	54	41,644	0	150	1,000	15,000	25,494	0
									시 도 비	41,698	54	41,644	0	150	1,000	15,000	25,494	0
국민체육센터 건립(장애인형)	기간: 2024. ~ 2029. 대상: 장애인 및 비장애인 규모: 반다비 체육센터 건립 내용: 장애인과 비장애인이 함께 이용할 수 있는 국민체육센터 건립	Y 문화체육관광부	Y	N	N	N	Y	N	계	6,000	2,300	3,700	1,700	2,000	0	0	0	0
									의 무	6,000	2,300	3,700	1,700	2,000	0	0	0	0
									기금보조금	4,000	2,300	1,700	700	1,000	0	0	0	0
									시 도 비	2,000	0	2,000	1,000	1,000	0	0	0	0
서남부종합스포츠타운 조성(1단계)	기간: 2011.~ 위치: 유성 학하동 일원 면적: 전체 769천㎡ 내용: 복합단지 개발		Y	N	N	N	N	N	계	830,100	679,100	151,000	28,800	45,000	77,200	0	0	0
									재 량	830,100	679,100	151,000	28,800	45,000	77,200	0	0	0
									시 도 비	68,300	1,900	66,400	25,400	5,000	36,000	0	0	0
									민자 등	761,800	677,200	84,600	3,400	40,000	41,200	0	0	0
서남부 종합스포츠타운 조성(2단계)	기간: '26.1.~'29.12. 대상: 대전광역시 시민 규모: 종합운동장 외 3개동 내용: 체육시설 조성		Y	Y	N	N	N	N	계	213,600	5,451	208,149	39,100	94,500	74,549	0	0	0
									재 량	213,600	5,451	208,149	39,100	94,500	74,549	0	0	0

세부사업계획서

회계연도 : 2027년

회계구분 : 일반 , 특별회계 , 기금

분　　야 : 전체

부　　문 : 전체

(단위 : 백만원)

분야·부문·정책·단위·세부사업	사 업 개 요	국가계획	투자심사	지방채	BTL	의무지출			재원	총사업비	기투자	연 도 별 투 자 계 획						향 후
						법정	보조	이자				소 계	2027	2028	2029	2030	2031	
			Y	Y	N	N	N	N	시 도 비	148,600	147	148,453	37,100	56,400	54,953	0	0	0
									지 방 채	65,000	5,304	59,696	2,000	38,100	19,596	0	0	0
2027 충청권 하계세계대학경기대회 경기장 및 훈련시설 개보수	기간: 2023. ~ 2027. 대상: 2027하계U대회 규모: 경기장 및 훈련장 조성 내용: 경기장 및 훈련장 조성	Y 문화체육관광부	N	Y	N	N	Y	N	계	18,508	9,031	9,477	9,477	0	0	0	0	0
									의　　무	18,508	9,031	9,477	9,477	0	0	0	0	0
									기금보조금	4,571	2,331	2,240	2,240	0	0	0	0	0
									시 도 비	9,837	6,700	3,137	3,137	0	0	0	0	0
									지 방 채	4,100	0	4,100	4,100	0	0	0	0	0
작은내수변공원내 복합문화체육센터 건립										28,155	25,136	3,019	3,019	0	0	0	0	0
국민체육센터 건립(생활밀착형)(전환사업2-2)	기간: 2019.09~2027.01. 대상: 생활체육인, 대전시민 등 규모: 연면적 5,798.08㎡, 지하2층~지상2층 내용: 복합체육센터건립	Y 문화체육관광부	Y	Y	N	N	N	N	계	28,155	25,136	3,019	3,019	0	0	0	0	0
									재　　량	28,155	25,136	3,019	3,019	0	0	0	0	0
									기금보조금	5,100	5,100	0	0	0	0	0	0	0
									시 도 비	10,855	10,436	419	419	0	0	0	0	0
									지 방 채	12,200	9,600	2,600	2,600	0	0	0	0	0
생활SOC 학교시설 복합화(대전고)사업										16,810	14,190	2,620	2,620	0	0	0	0	0
국민체육센터건립(근린생활형)(전환사업2-2)	기간: 2021.08. ~ 2027.06. 대상: 생활체육인 및 대전시민 등 규모: 지하1층 지상3층 5,500㎡ 내용: 학생 주민의 건강증진 및 건전한 여가문화 조성		Y	N	N	N	Y	N	계	16,810	14,190	2,620	2,620	0	0	0	0	0
									의　　무	16,810	14,190	2,620	2,620	0	0	0	0	0
									균특보조금	600	600	0	0	0	0	0	0	0
									기금보조금	600	600	0	0	0	0	0	0	0

세부사업계획서

회계연도 : 2027년

회계구분 : 일반 , 특별회계 , 기금

분　　야 : 전체

부　　문 : 전체

(단위 : 백만원)

분야·부문·정책·단위·세부사업	사업개요	국가계획	투자심사	지방채	BTL	의무지출			재원	총사업비	기투자	연도별투자계획						향후
						법정	보조	이자				소계	2027	2028	2029	2030	2031	
			Y	N	N	N	Y	N	시도비	9,737	7,117	2,620	2,620	0	0	0	0	0
									민자등	5,873	5,873	0	0	0	0	0	0	0
산내동 국민체육센터 건립										36,300	300	0	0	0	0	0	0	36,000
산내동 국민체육센터 건립(생활밀착형)	기간: 2024. 06. ~ 대상: 생활체육인 및 대전시민 등 규모: 연면적 6,000㎡, 지하1~지상2층 내용: 수영장, 탁구장 등 국민체육센터 건립		N	N	N	N	N	N	계	36,300	300	0	0	0	0	0	0	36,000
									재　　량	36,300	300	0	0	0	0	0	0	36,000
									기금보조금	4,000	300	0	0	0	0	0	0	3,700
									시도비	32,300	0	0	0	0	0	0	0	32,300
국가유산										139,598	68,601	70,997	31,852	4,806	5,076	24,539	4,725	0
국가유산의 전승과 활용										139,598	68,601	70,997	31,852	4,806	5,076	24,539	4,725	0
국가유산 일반관리										22,857	0	22,857	4,402	4,506	4,576	4,649	4,725	0
무형유산 전수교육관 관리(전환사업)	기간: 매년지속		N	N	N	N	N	N	계	4,593	0	4,593	913	916	919	921	924	0
									재　　량	4,593	0	4,593	913	916	919	921	924	0
									시도비	4,593	0	4,593	913	916	919	921	924	0
전통나래관 관리	기간: 매년지속		N	N	N	N	N	N	계	5,504	0	5,504	1,064	1,105	1,108	1,112	1,115	0
									재　　량	5,504	0	5,504	1,064	1,105	1,108	1,112	1,115	0
									시도비	5,504	0	5,504	1,064	1,105	1,108	1,112	1,115	0
문화유산 돌봄사업	기간: 매년지속 대상: 문화유산 206개소 규모: 문화유산 206개소관리 내용: 문화유산상시 관리 수리	Y 국가유산청	N	N	N	N	Y	N	계	6,723	0	6,723	1,217	1,277	1,341	1,408	1,479	0
									의　　무	6,723	0	6,723	1,217	1,277	1,341	1,408	1,479	0

세부사업계획서

회계연도 : 2027년

회계구분 : 일반 , 특별회계 , 기금

분　　야 : 전체

부　　문 : 전체

(단위 : 백만원)

분야·부문·정책·단위·세부사업	사 업 개 요	국가계획	투자심사	지방채	BTL	의무지출			재원	총사업비	기투자	연 도 별 투 자 계 획						향 후
						법정	보조	이자				소 계	2027	2028	2029	2030	2031	
			N	N	N	N	Y	N	기금보조금	3,361	0	3,361	608	639	671	704	739	0
									시 도 비	3,361	0	3,361	608	639	671	704	739	0
이사동 유교 전통의례관 운영(전환사업)	기간: 2026. ~ 대상: 일반 시민 대상 규모: 숙박객 및 수강생 등 / 매년 5,000명이상 내용: 일반 시민 대상 한옥 숙박체험 및 전통문화 관련 프로그램 제공		N	N	N	N	N	N	계	6,037	0	6,037	1,207	1,207	1,207	1,207	1,207	0
									재　　량	6,037	0	6,037	1,207	1,207	1,207	1,207	1,207	0
									시 도 비	6,037	0	6,037	1,207	1,207	1,207	1,207	1,207	0
국가유산 시설조성 및 보수정비										116,741	68,601	48,140	27,450	300	500	19,890	0	0
소제동 근대역사문화공간 조성사업(전환사업)	2024.3-2027.12 대전시민 438억(시비) 문화유산 보호 및 활용		Y	N	N	N	N	N	계	43,800	26,744	17,056	17,056	0	0	0	0	0
									재　　량	43,800	26,744	17,056	17,056	0	0	0	0	0
									시 도 비	37,900	20,844	17,056	17,056	0	0	0	0	0
									민자 등	5,900	5,900	0	0	0	0	0	0	0
첫 대전시청사(구 대전부청사) 보존 및 활용	기간: 2023.~ 2030. 대상: 구 대전부청사 규모: 지상 3층/지하 1층 내용: 첫 대전시청사 보존 및 활용사업		Y	N	N	N	N	N	계	55,800	35,000	20,800	110	300	500	19,890	0	0
									재　　량	55,800	35,000	20,800	110	300	500	19,890	0	0
									시 도 비	55,800	35,000	20,800	110	300	500	19,890	0	0
대전학발전소 건립	기간: 2023. 8.~ 규모: 1개동 / 지상 2층, (건축면적) 772.81㎡, (연면적) 1,355.37㎡ 내용: 지역학 교육연구 시설 조성		Y	N	N	N	N	N	계	11,057	5,773	5,284	5,284	0	0	0	0	0
									재　　량	11,057	5,773	5,284	5,284	0	0	0	0	0
									국고보조금	1,000	1,000	0	0	0	0	0	0	0
									시 도 비	7,057	1,773	5,284	5,284	0	0	0	0	0
									지 방 채	3,000	3,000	0	0	0	0	0	0	0

세부사업계획서

회계연도 : 2027년

회계구분 : 일반 , 특별회계 , 기금

분　　야 : 전체

부　　문 : 전체

(단위 : 백만원)

분야·부문·정책·단위·세부사업	사 업 개 요	국가계획	투자심사	지방채	BTL	의무지출			재원	총사업비	기투자	연 도 별 투 자 계 획						향 후
						법정	보조	이자				소 계	2027	2028	2029	2030	2031	
김호연재 문학관 건립	기간: 2025.~ 2027. 규모: 지상2층(연면적 650㎡) 내용: 전시실,도서관 등 조성		N	N	N	N	N	N	계	6,084	1,084	5,000	5,000	0	0	0	0	0
									재 량	6,084	1,084	5,000	5,000	0	0	0	0	0
									시 도 비	6,084	1,084	5,000	5,000	0	0	0	0	0
환경										3,584,862	874,975	2,111,219	382,438	440,624	406,910	439,257	441,990	598,668
상하수도·수질										2,556,389	559,856	1,454,817	243,194	301,357	275,001	315,172	320,092	541,716
맑은물 보전관리										1,904,117	504,719	966,771	154,518	202,904	172,173	210,316	226,861	432,626
하수운영관리										238,225	0	238,225	78,495	32,166	60,167	32,167	35,231	0
하수처리위탁사업	기간: 매년지속 대상: 생활하수, 분뇨처리 위치: 하수처리장,위생처리장 등 내용: 대전하수처리시설위탁		N	N	N	N	N	N	계	182,645	0	182,645	66,330	20,000	48,000	20,000	28,315	0
									재 량	182,645	0	182,645	66,330	20,000	48,000	20,000	28,315	0
									시 도 비	182,645	0	182,645	66,330	20,000	48,000	20,000	28,315	0
하수도 준설인부임 및 긴급복구 수선비지원	기간: 매년지속 대상: 5개구청 내용: 하수관거정비,준설인부임등		N	N	N	N	N	N	계	48,210	0	48,210	10,693	10,693	10,693	10,693	5,440	0
									재 량	48,210	0	48,210	10,693	10,693	10,693	10,693	5,440	0
									시 도 비	48,210	0	48,210	10,693	10,693	10,693	10,693	5,440	0
대청호 오염방지시설 운영(기금)	기간: 매년지속 위치: 동구, 대덕구 일원 규모: 77.708㎢/상수원보호구역 내용: 대청호오염방지시설 운영	Y 기후에너지환경부	N	N	N	N	Y	N	계	7,370	0	7,370	1,472	1,473	1,474	1,475	1,476	0
									의 무	7,370	0	7,370	1,472	1,473	1,474	1,475	1,476	0
									기금보조금	4,148	0	4,148	828	829	830	830	831	0
									시 도 비	3,222	0	3,222	644	644	644	644	644	0
하수시설관리										1,028,898	504,719	504,247	76,023	170,738	112,006	80,401	65,079	19,932

세부사업계획서

회계연도 : 2027년

회계구분 : 일반 , 특별회계 , 기금

분　　야 : 전체

부　　문 : 전체

(단위 : 백만원)

분야·부문·정책·단위·세부사업	사 업 개 요	국가계획	투자심사	지방채	BTL	의무지출			재원	총사업비	기투자	연 도 별 투 자 계 획						향 후
						법정	보조	이자				소 계	2027	2028	2029	2030	2031	
하수관로정비 BTL사업 상환(1단계) ('11년-'31년)	기간: 2011. ~ 2031. 위치: 서구,유성구,대덕구 규모: 하수관로정비 168.5km 내용: 1단계 BTL 시설임대료 지급	Y 기후에너지환경부	N	N	Y	N	Y	N	계	237,561	182,586	54,975	11,277	11,277	11,277	11,277	9,867	0
									의 무	237,561	182,586	54,975	11,277	11,277	11,277	11,277	9,867	0
									국고보조금	62,481	47,232	15,249	3,128	3,128	3,128	3,128	2,737	0
									기금보조금	13,117	13,117	0	0	0	0	0	0	0
									시 도 비	161,964	122,238	39,726	8,149	8,149	8,149	8,149	7,130	0
하수관로 정비 BTL 사업 상환(2단계)('13년~33년)	기간: 2013. ~ 2033. 위치: 동구,중구,대덕구 규모: 하수관거연장 102.8km 내용: 2단계 BTL 임대료	Y 기후에너지환경부	N	N	Y	N	Y	N	계	153,491	100,272	39,295	7,859	7,859	7,859	7,859	7,859	13,924
									의 무	153,491	100,272	39,295	7,859	7,859	7,859	7,859	7,859	13,924
									국고보조금	33,106	21,628	8,475	1,695	1,695	1,695	1,695	1,695	3,003
									기금보조금	7,852	7,852	0	0	0	0	0	0	0
									시 도 비	112,533	70,792	30,820	6,164	6,164	6,164	6,164	6,164	10,921
하수관로정비BTL사업 운영비(1,2단계)	기간: 2011.10. ~ 2033.11. 대상: 하수관로 BTL 시행사 규모: 하수관로 BTL 시행사 2개소 내용: 하수관로 BTL사업 운영비 및 기본경비		N	N	Y	N	N	N	계	109,322	72,621	30,693	6,209	6,209	6,209	6,209	5,857	6,008
									재 량	109,322	72,621	30,693	6,209	6,209	6,209	6,209	5,857	6,008
									시 도 비	109,322	72,621	30,693	6,209	6,209	6,209	6,209	5,857	6,008
서구 내동 일원 하수관로 정비사업	기간: 2018.1. ~ 2027.3. 대상: 서구 내동 일원 규모: 하수관로연장 L=47km 내용: 하수관로 정비(분류식)	Y 기후에너지환경부	N	N	N	N	Y	N	계	55,584	54,186	1,398	1,398	0	0	0	0	0
									의 무	55,584	54,186	1,398	1,398	0	0	0	0	0
									국고보조금	15,914	15,914	0	0	0	0	0	0	0
									기금보조금	2,085	2,085	0	0	0	0	0	0	0
									시 도 비	31,985	30,587	1,398	1,398	0	0	0	0	0

세부사업계획서

회계연도 : 2027년

회계구분 : 일반 , 특별회계 , 기금

분　　야 : 전체

부　　문 : 전체

(단위 : 백만원)

분야·부문·정책·단위·세부사업	사업개요	국가계획	투자심사	지방채	BTL	의무지출			재원	총사업비	기투자	연도별투자계획						향후
						법정	보조	이자				소계	2027	2028	2029	2030	2031	
			N	N	N	N	Y	N	지방채	5,600	5,600	0	0	0	0	0	0	0
동구 용운동 일원 하수관로 정비사업	기간: 2018.7. ~ 2028.12. 대상: 동구 용운동, 대동,판암동 일원 규모: 하수관로 신설 : L=43.3㎞ 내용: 하수관로 정비(분류식)	Y 기후에너지환경부	N	N	N	N	Y	N	계	64,184	25,807	38,377	15,168	23,209	0	0	0	0
									의무	64,184	25,807	38,377	15,168	23,209	0	0	0	0
									국고보조금	17,056	5,908	11,148	10,168	980	0	0	0	0
									기금보조금	660	660	0	0	0	0	0	0	0
									시도비	46,468	19,239	27,229	5,000	22,229	0	0	0	0
대전천 일원 하수관로 정비사업	기간: 2019.1. ~ 2028.12. 대상: 동구 산내동, 효동 일원, 중구 대흥동, 부사동, 대사동, 문창동 일원 규모: 관로 신설 L=42.9㎞, 배수설비 2,900가구 내용: 하수관로정비(분류식)	Y 기후에너지환경부	N	N	N	N	Y	N	계	50,541	31,730	18,811	14,000	4,811	0	0	0	0
									의무	50,541	31,730	18,811	14,000	4,811	0	0	0	0
									국고보조금	14,323	14,323	0	0	0	0	0	0	0
									기금보조금	1,399	1,399	0	0	0	0	0	0	0
									시도비	34,819	16,008	18,811	14,000	4,811	0	0	0	0
노후관로(3단계 긴급 보수) 정비사업	기간: 2019.1. ~ 2028.12. 대상: 동구 대동, 중구 석교동, 서구 정림동, 유성구 궁동, 대덕구 오정동 일원 규모: 노후관로 교체 17.0㎞ 내용: 노후관로 정비	Y 기후에너지환경부	N	N	N	N	Y	N	계	23,475	11,751	11,724	10,224	1,500	0	0	0	0
									의무	23,475	11,751	11,724	10,224	1,500	0	0	0	0
									국고보조금	4,563	1,671	2,892	2,892	0	0	0	0	0
									기금보조금	309	309	0	0	0	0	0	0	0
									시도비	18,603	9,771	8,832	7,332	1,500	0	0	0	0
서구 탄방2,가장2지역 도시침수 대응사업	기간: 2020.1. ~ 2029.12. 대상: 서구 탄방, 가장동 일원 규모: BOX L=4.5㎞, D1,000㎜ L=0.2㎞ 내용: 하수관로개량	Y 기후에너지환경부	N	N	N	N	Y	N	계	28,037	6,567	21,470	722	10,374	10,374	0	0	0
									의무	28,037	6,567	21,470	722	10,374	10,374	0	0	0

세부사업계획서

회계연도 : 2027년

회계구분 : 일반 , 특별회계 , 기금

분　　야 : 전체

부　　문 : 전체

(단위 : 백만원)

분야·부문·정책·단위·세부사업	사 업 개 요	국가계획	투자심사	지방채	BTL	의무지출			재원	총사업비	기투자	연도별투자계획						향 후
						법정	보조	이자				소 계	2027	2028	2029	2030	2031	
			N	N	N	N	Y	N	국고보조금	8,411	883	7,528	722	3,403	3,403	0	0	0
									기금보조금	77	77	0	0	0	0	0	0	0
									시 도 비	19,549	5,607	13,942	0	6,971	6,971	0	0	0
서구 도마,변동 일원 하수관로 정비사업	기간: 2020.1. ~ 2030.12. 대상: 서구 도마,변동 일원 규모: L=35.5㎞ 내용: 하수관로신설(분류식)	Y 기후에너지환경부	N	N	N	N	Y	N	계	50,855	7,617	43,238	2,558	13,560	13,560	13,560	0	0
									의　　무	50,855	7,617	43,238	2,558	13,560	13,560	13,560	0	0
									국고보조금	14,605	1,703	12,902	2,558	3,448	3,448	3,448	0	0
									기금보조금	33	33	0	0	0	0	0	0	0
									시 도 비	36,217	5,881	30,336	0	10,112	10,112	10,112	0	0
동구 용전동 일원 하수관로 정비사업	기간: 2021.1. ~ 2031.12. 대상: 동구 용전동 일원 규모: 하수관로 정비(신설) L=37.2㎞, 배수설비 N=3,668가구 내용: 하수관로 정비(분류식)	Y 기후에너지환경부	N	N	N	N	Y	N	계	83,557	3,317	80,240	2,326	19,478	19,478	19,479	19,479	0
									의　　무	83,557	3,317	80,240	2,326	19,478	19,478	19,479	19,479	0
									국고보조금	25,067	1,807	23,260	2,326	5,233	5,233	5,234	5,234	0
									시 도 비	58,490	1,510	56,980	0	14,245	14,245	14,245	14,245	0
서구 괴정동 일원 하수관로 정비사업	기간: 2021.1. ~ 2031.12. 대상: 서구 괴정동 일원 규모: 하수관로 정비(신설) L=44.7㎞, 배수설비 N=2,818가구 내용: 하수관로 정비(분류식)	Y 기후에너지환경부	N	N	N	N	Y	N	계	94,802	3,736	91,066	3,000	22,016	22,016	22,017	22,017	0
									의　　무	94,802	3,736	91,066	3,000	22,016	22,016	22,017	22,017	0
									국고보조금	28,063	2,157	25,906	3,000	5,726	5,726	5,727	5,727	0
									시 도 비	66,739	1,579	65,160	0	16,290	16,290	16,290	16,290	0
서구 둔산1지역 도시침수 대응사업	기간: 2021.1. ~ 2029.12. 대상: 서구 둔산동, 월평동 일원 규모: 하수관로 개량 Box 3.5×1.5m L=4,618m, 우수저류조 설치 V=25,000㎥ 내용: 도시침수 대응사업	Y 기후에너지환경부	N	N	N	N	Y	N	계	46,575	2,827	43,748	1,282	21,233	21,233	0	0	0
									의　　무	46,575	2,827	43,748	1,282	21,233	21,233	0	0	0

세부사업계획서

회계연도 : 2027년

회계구분 : 일반 , 특별회계 , 기금

분　　야 : 전체

부　　문 : 전체

(단위 : 백만원)

분야·부문·정책·단위·세부사업	사 업 개 요	국가계획	투자심사	지방채	BTL	의무지출			재원	총사업비	기투자	연 도 별 투 자 계 획						향 후
						법정	보조	이자				소 계	2027	2028	2029	2030	2031	
			N	N	N	N	Y	N	국고보조금	13,973	627	13,346	1,282	6,032	6,032	0	0	0
									시 도 비	32,602	2,200	30,402	0	15,201	15,201	0	0	0
차집관로 정비(연결)사업	기간: 2026.1. ~ 2028.12. 대상: 유성구 문지동 일원 등 규모: 사업비: 30,916백만원 내용: 차집관로 정비사업		N	N	N	N	N	N	계	30,914	1,702	29,212	0	29,212	0	0	0	0
									재 량	30,914	1,702	29,212	0	29,212	0	0	0	0
									시 도 비	30,914	1,702	29,212	0	29,212	0	0	0	0
하수처리장 이전 및 현대화사업										636,993	0	224,299	0	0	0	97,748	126,551	412,694
하수처리장 이전 및 현대화사업	기간: 2028.10.~ 2058.10. (30년) 규모: 하수 65만톤/일, 분뇨 900톤/ 일 내용: 하수처리장 운영비 지급		N	N	N	N	N	N	계	209,423	0	209,423	0	0	0	94,788	114,635	0
									재 량	209,423	0	209,423	0	0	0	94,788	114,635	0
									시 도 비	209,423	0	209,423	0	0	0	94,788	114,635	0
간이공공하수처리시설 설치	기간: 2026.1.1. ~ 2059.9.30 대상: 대전광역시 규모: 360,000㎥/일 내용: 간이공공하수처리시설 설치		N	N	Y	N	N	N	계	427,570	0	14,876	0	0	0	2,960	11,916	412,694
									재 량	427,570	0	14,876	0	0	0	2,960	11,916	412,694
									국고보조금	66,799	0	2,784	0	0	0	557	2,227	64,015
									시 도 비	360,771	0	12,092	0	0	0	2,403	9,689	348,679
깨끗한 수돗물 안정적 공급										652,273	55,137	488,046	88,676	98,454	102,829	104,856	93,231	109,090
과학적인 수질관리										28,121	0	28,121	5,835	5,916	5,099	5,099	6,172	0
원수관리	기간: 매년지속 대상: 대전시민 내용: 수돗물관리		Y	N	N	N	N	N	계	15,539	0	15,539	3,148	3,148	3,048	3,048	3,148	0
									재 량	15,539	0	15,539	3,148	3,148	3,048	3,048	3,148	0
									시 도 비	15,539	0	15,539	3,148	3,148	3,048	3,048	3,148	0

세부사업계획서

회계연도 : 2027년

회계구분 : 일반 , 특별회계 , 기금

분　　야 : 전체

부　　문 : 전체

(단위 : 백만원)

분야·부문·정책·단위·세부사업	사업개요	국가계획	투자심사	지방채	BTL	의무지출			재원	총사업비	기투자	연도별투자계획						향후
						법정	보조	이자				소계	2027	2028	2029	2030	2031	
상수도시설물 안전점검	기간: 매년지속 내용: 수도 시설물 안전점검 및 안전진단 실시		N	N	N	Y	N	N	계	12,582	0	12,582	2,687	2,768	2,051	2,051	3,025	0
									의　무	12,582	0	12,582	2,687	2,768	2,051	2,051	3,025	0
									시도비	12,582	0	12,582	2,687	2,768	2,051	2,051	3,025	0
취.정수시설운영										428,887	55,137	264,660	42,202	58,680	58,970	61,078	43,730	109,090
정수시설 운영관리	기간: 매년지속 내용: 정수시설 관리 및 운영		N	N	N	N	N	N	계	47,686	0	47,686	9,857	9,857	9,057	9,057	9,857	0
									재　량	47,686	0	47,686	9,857	9,857	9,057	9,057	9,857	0
									시도비	47,686	0	47,686	9,857	9,857	9,057	9,057	9,857	0
정수수질관리	기간: 매년지속 내용: 정수장 수질관리		N	N	N	N	N	N	계	22,609	0	22,609	4,587	4,725	4,067	4,067	5,163	0
									재　량	22,609	0	22,609	4,587	4,725	4,067	4,067	5,163	0
									시도비	22,609	0	22,609	4,587	4,725	4,067	4,067	5,163	0
상수도 고도정수처리시설(3단계) 설치공사	기간: 2015. ~ 대상: 월평정수장 규모: 고도처리시설1식 내용: 정수시설개량		N	N	N	N	N	N	계	91,910	41,000	50,910	19,410	31,500	0	0	0	0
									재　량	91,910	41,000	50,910	19,410	31,500	0	0	0	0
									시도비	91,910	41,000	50,910	19,410	31,500	0	0	0	0
취수시설 유지관리	기간: 매년지속		N	N	N	N	N	N	계	34,083	0	34,083	7,347	7,494	5,644	5,644	7,953	0
									재　량	34,083	0	34,083	7,347	7,494	5,644	5,644	7,953	0
									시도비	34,083	0	34,083	7,347	7,494	5,644	5,644	7,953	0
추동취수탑 이전 및 제2도수터널 신설	기간: 2020.01~ 대상: 대전광역시 시민 규모: 취수탑이전 등 내용: 추동취수탑 이전 및 제2도수터널 신설		N	N	N	N	N	N	계	183,897	11,130	79,299	0	0	30,000	33,543	15,756	93,468
									재　량	183,897	11,130	79,299	0	0	30,000	33,543	15,756	93,468

세부사업계획서

회계연도 : 2027년

회계구분 : 일반 , 특별회계 , 기금

분　　야 : 전체

부　　문 : 전체

(단위 : 백만원)

분야·부문·정책·단위·세부사업	사 업 개 요	국가계획	투자심사	지방채	BTL	의무지출			재원	총사업비	기투자	연 도 별 투 자 계 획						향 후
						법정	보조	이자				소 계	2027	2028	2029	2030	2031	
			N	N	N	N	N	N	시 도 비	183,897	11,130	79,299	0	0	30,000	33,543	15,756	93,468
상수도 고도정수처리시설(4단계) 설치공사	내용: 고도정수처리공정 (오존접촉조+입상활성탄 여과지)신설 Q=30만톤/일, 기존 정수시설 개량 1식		N	N	N	N	N	N	계	48,702	3,007	30,073	1,000	5,103	10,202	8,767	5,000	15,622
									재 량	48,702	3,007	30,073	1,000	5,103	10,202	8,767	5,000	15,622
									시 도 비	48,702	3,007	30,073	1,000	5,103	10,202	8,767	5,000	15,622
공급시설의 정비.확충										137,753	0	137,753	29,136	22,356	27,257	27,177	31,827	0
노후관 개량공사	기간: 매년지속 대상: 노후관 및 급.배수관 규모: 노후관 개량1식 내용: 수돗물수질개선		N	N	N	N	N	N	계	91,501	0	91,501	18,880	14,088	19,298	19,510	19,725	0
									재 량	91,501	0	91,501	18,880	14,088	19,298	19,510	19,725	0
									시 도 비	91,501	0	91,501	18,880	14,088	19,298	19,510	19,725	0
배수지 및 가압장 관리	기간: 매년지속 대상: 배수지,가압장 규모: 배수지 34개소, 가압장 63개소 내용: 맑은물공급		N	N	N	N	N	N	계	10,511	0	10,511	2,102	2,102	2,102	2,102	2,102	0
									재 량	10,511	0	10,511	2,102	2,102	2,102	2,102	2,102	0
									시 도 비	10,511	0	10,511	2,102	2,102	2,102	2,102	2,102	0
노후 급배수관 교체	기간: 매년지속 내용: 노후된 급배수관 교체		N	N	N	Y	N	N	계	35,741	0	35,741	8,154	6,166	5,857	5,564	10,000	0
									의 무	35,741	0	35,741	8,154	6,166	5,857	5,564	10,000	0
									시 도 비	35,741	0	35,741	8,154	6,166	5,857	5,564	10,000	0
유수율 향상										57,512	0	57,512	11,502	11,502	11,502	11,502	11,502	0
누수수선 및 탐사	기간: 매년지속 내용: 상수도관 누수수선 및 탐사 업무추진		N	N	N	N	N	N	계	41,553	0	41,553	8,311	8,311	8,311	8,311	8,311	0
									재 량	41,553	0	41,553	8,311	8,311	8,311	8,311	8,311	0
									시 도 비	41,553	0	41,553	8,311	8,311	8,311	8,311	8,311	0

세부사업계획서

회계연도 : 2027년

회계구분 : 일반 , 특별회계 , 기금

분　　야 : 전체

부　　문 : 전체

(단위 : 백만원)

분야·부문·정책·단위·세부사업	사 업 개 요	국가계획	투자심사	지방채	BTL	의무지출			재원	총사업비	기투자	연 도 별 투 자 계 획						향 후
						법정	보조	이자				소 계	2027	2028	2029	2030	2031	
수도계량기 교체정비	기간: 매년 지속 대상: 유효경과 계량기 내용: 계량기 교체		N	N	N	N	N	N	계	15,958	0	15,958	3,192	3,192	3,192	3,192	3,192	0
									재　　량	15,958	0	15,958	3,192	3,192	3,192	3,192	3,192	0
									시 도 비	15,958	0	15,958	3,192	3,192	3,192	3,192	3,192	0
폐기물										711,637	288,251	366,433	80,628	81,503	74,096	66,222	63,983	56,953
폐기물 자원화										700,052	288,251	354,848	78,311	79,186	71,779	63,905	61,666	56,953
폐기물처리시설 운영관리										618,576	255,166	306,457	61,786	61,134	61,917	61,929	59,690	56,953
금고동 환경자원사업소 운영	기간: 매년지속 대상: 폐기물처리시설 규모: 695,788㎡ 내용: 위탁운영비		N	N	N	N	N	N	계	98,222	0	98,222	18,874	19,252	19,637	20,029	20,430	0
									재　　량	98,222	0	98,222	18,874	19,252	19,637	20,029	20,430	0
									시 도 비	98,222	0	98,222	18,874	19,252	19,637	20,029	20,430	0
신일동 환경에너지사업소 운영	기간: 매년지속 대상: 소각시설 규모: 360톤/일 내용: 소각시설 위탁운영비		N	N	N	N	N	N	계	69,067	0	69,067	13,616	13,725	13,835	13,945	13,945	0
									재　　량	69,067	0	69,067	13,616	13,725	13,835	13,945	13,945	0
									시 도 비	69,067	0	69,067	13,616	13,725	13,835	13,945	13,945	0
금고동위생매립장 조성	기간: 1994.~ 대상: 제1매립장 규모: 695,788㎡ 내용: 제방및차수시설 공사, 최종복토 공사	Y 기후에너지환경부	Y	Y	N	N	Y	N	계	191,262	170,250	17,012	5,811	4,201	4,000	3,000	0	4,000
									의　　무	191,262	170,250	17,012	5,811	4,201	4,000	3,000	0	4,000
									국고보조금	12,277	11,410	867	0	867	0	0	0	0
									시 도 비	71,497	56,452	11,045	711	3,334	4,000	3,000	0	4,000
									지 방 채	107,488	102,388	5,100	5,100	0	0	0	0	0
자동집하시설 운영	기간: 매년지속 대상: 도안지역 자치구 규모: 도안지역내 자동집하시설 운영비 시비보조 내용: 도안지역 자동집하시설 운영비		N	N	N	N	N	N	계	13,756	0	13,756	2,485	2,626	2,776	2,934	2,934	0

세부사업계획서

회계연도 : 2027년

회계구분 : 일반 , 특별회계 , 기금

분　　야 : 전체

부　　문 : 전체

(단위 : 백만원)

분야·부문·정책·단위·세부사업	사 업 개 요	국가계획	투자심사	지방채	BTL	의무지출			재원	총사업비	기투자	연 도 별 투 자 계 획						향 후
						법정	보조	이자				소 계	2027	2028	2029	2030	2031	
			N	N	N	N	N	N	재 량	13,756	0	13,756	2,485	2,626	2,776	2,934	2,934	0
									시 도 비	13,756	0	13,756	2,485	2,626	2,776	2,934	2,934	0
환경에너지종합타운 운영	기간: 2028. ~ 2033. 대상: 생활폐기물 처리 내용: 환경에너지종합타운 운영		N	N	N	N	N	N	계	187,869	84,917	50,000	10,000	10,000	10,000	10,000	10,000	52,953
									재 량	187,869	84,917	50,000	10,000	10,000	10,000	10,000	10,000	52,953
									시 도 비	187,869	84,917	50,000	10,000	10,000	10,000	10,000	10,000	52,953
금고동 환경바이오 사업소 운영	기간: 매년지속 대상: 금고동 환경바이오사업소 내용: 사업소 운영 비용		N	N	N	N	N	N	계	58,400	0	58,400	11,000	11,330	11,670	12,020	12,381	0
									재 량	58,400	0	58,400	11,000	11,330	11,670	12,020	12,381	0
									시 도 비	58,400	0	58,400	11,000	11,330	11,670	12,020	12,381	0
폐기물처리시설 조성										81,476	33,085	48,391	16,525	18,052	9,862	1,976	1,976	0
환경시설 주변지역 지원	기간: 2024.1.1.~ 대상: 환경시설주변지역 주민 규모: 주민공동이용시설(건축 규모 5,113㎡) 내용: 주민공동이용시설 건립 및 공동체 활성화 사업		Y	N	N	N	N	N	계	39,484	29,400	10,084	2,180	1,976	1,976	1,976	1,976	0
									재 량	39,484	29,400	10,084	2,180	1,976	1,976	1,976	1,976	0
									시 도 비	23,484	13,400	10,084	2,180	1,976	1,976	1,976	1,976	0
									지 방 채	16,000	16,000	0	0	0	0	0	0	0
유기성폐자원 통합바이오가스화 시설 설치사업	기간: 2023.03.~ 대상: 대전광역시민 규모: 100톤/일 (음식물 80톤 + 하수찌꺼기 20톤) 내용: 기존 음식물 광역자원화시설 철거 후 통합바이오가스화시설 신설	Y 기후에너지환경부	Y	N	N	N	Y	N	계	41,992	3,685	38,307	14,345	16,076	7,886	0	0	0
									의 무	41,992	3,685	38,307	14,345	16,076	7,886	0	0	0
									국고보조금	13,976	2,209	11,767	5,738	4,823	1,206	0	0	0
									시 도 비	15,926	784	15,142	5,738	4,823	4,581	0	0	0
									민자 등	12,090	692	11,398	2,869	6,430	2,099	0	0	0

세부사업계획서

회계연도 : 2027년

회계구분 : 일반 , 특별회계 , 기금

분　　야 : 전체

부　　문 : 전체

(단위 : 백만원)

분야·부문·정책·단위·세부사업	사 업 개 요	국가계획	투자심사	지방채	BTL	의무지출			재원	총사업비	기투자	연 도 별 투 자 계 획						향 후
						법정	보조	이자				소 계	2027	2028	2029	2030	2031	
주민지원사업 추진										11,585	0	11,585	2,317	2,317	2,317	2,317	2,317	0
폐기물처리시설 주변 주민지원										11,585	0	11,585	2,317	2,317	2,317	2,317	2,317	0
주민복지 및 소득지원	기간: 매년지속 대상: 주변영향조사결과에 따른 지역 주민 규모: 폐기물 반입수수료의 10% 및 가산금 등 내용: 주민지원사업 추진		N	N	N	Y	N	N	계	11,585	0	11,585	2,317	2,317	2,317	2,317	2,317	0
									의 무	11,585	0	11,585	2,317	2,317	2,317	2,317	2,317	0
									시 도 비	11,585	0	11,585	2,317	2,317	2,317	2,317	2,317	0
대기										242,699	0	242,699	49,162	48,309	48,358	48,409	48,461	0
맑고 쾌적한 대기환경 수범도시 조성										242,699	0	242,699	49,162	48,309	48,358	48,409	48,461	0
대기환경관리 기반구축										13,807	0	13,807	3,383	2,531	2,580	2,630	2,682	0
분진흡입차 위탁사업 운영 지원	기간: 2027.1.~2031.12. 대상: 6차선이상 도로등 규모: 차량10대, 인력11 내용: 분진흡입차 위탁비		N	N	N	N	N	N	계	8,407	0	8,407	1,583	1,631	1,680	1,730	1,782	0
									재 량	8,407	0	8,407	1,583	1,631	1,680	1,730	1,782	0
									시 도 비	8,407	0	8,407	1,583	1,631	1,680	1,730	1,782	0
도로재비산먼지 저감사업(노면청소차량 교체)	기간: 2027. ~ 2031. 대상: 기초지자체(자치구) 규모: 1대이상 내용: 노면청소차 지원	Y 기후에너지환경부	N	N	N	N	Y	N	계	5,400	0	5,400	1,800	900	900	900	900	0
									의 무	5,400	0	5,400	1,800	900	900	900	900	0
									국고보조금	4,320	0	4,320	1,440	720	720	720	720	0
									시 도 비	540	0	540	180	90	90	90	90	0
									민자 등	540	0	540	180	90	90	90	90	0
대기개선 기반구축										228,892	0	228,892	45,778	45,778	45,778	45,778	45,778	0
전기자동차 보급사업(직접)	기간: 2027.1.~2031.12. 대상: 전기차 구매자 규모: 전기차 약 1,857대 내용: 전기차 구입 보조금	Y 기후에너지환경부	N	N	N	N	Y	N	계	198,010	0	198,010	39,602	39,602	39,602	39,602	39,602	0

세부사업계획서

회계연도 : 2027년

회계구분 : 일반 , 특별회계 , 기금

분　　야 : 전체

부　　문 : 전체

(단위 : 백만원)

분야·부문·정책·단위·세부사업	사업개요	국가계획	투자심사	지방채	BTL	의무지출			재원	총사업비	기투자	연도별투자계획						향후
						법정	보조	이자				소계	2027	2028	2029	2030	2031	
			N	N	N	N	Y	N	의무	198,010	0	198,010	39,602	39,602	39,602	39,602	39,602	0
									국고보조금	152,315	0	152,315	30,463	30,463	30,463	30,463	30,463	0
									시도비	45,695	0	45,695	9,139	9,139	9,139	9,139	9,139	0
운행차 배출가스 저감사업	기간: 2027.1. ~ 2031.12. 대상: 운행경유차 등 규모: 배출가스 4,5등급 내용: 배출가스 저감	Y 기후에너지환경부	N	N	N	N	Y	N	계	30,883	0	30,883	6,177	6,177	6,177	6,177	6,177	0
									의무	30,883	0	30,883	6,177	6,177	6,177	6,177	6,177	0
									국고보조금	15,441	0	15,441	3,088	3,088	3,088	3,088	3,088	0
									시도비	15,441	0	15,441	3,088	3,088	3,088	3,088	3,088	0
자연										65,397	26,867	38,530	7,706	7,706	7,706	7,706	7,706	0
명품 자연휴양림운영										65,397	26,867	38,530	7,706	7,706	7,706	7,706	7,706	0
자연휴양림 시설 확충·관리										65,397	26,867	38,530	7,706	7,706	7,706	7,706	7,706	0
만인산자연휴양림 정비(전환사업2-2)	기간: 2014. ~ 2031. 내용: 휴양림 내 등산로 정비, 교육시설 설치 등 시설 정비	Y 산림청	N	N	N	N	Y	N	계	19,530	19,030	500	100	100	100	100	100	0
									의무	19,530	19,030	500	100	100	100	100	100	0
									균특보조금	6,080	6,080	0	0	0	0	0	0	0
									시도비	10,950	10,450	500	100	100	100	100	100	0
									지방채	2,500	2,500	0	0	0	0	0	0	0
장태산자연휴양림 정비(전환사업2-2)	내용: 등산로 정비 및 개설, 편의시설 확충 및 수선 등	Y 산림청	N	N	N	N	Y	N	계	45,867	7,837	38,030	7,606	7,606	7,606	7,606	7,606	0
									의무	45,867	7,837	38,030	7,606	7,606	7,606	7,606	7,606	0
									균특보조금	2,800	2,800	0	0	0	0	0	0	0

세부사업계획서

회계연도 : 2027년

회계구분 : 일반 , 특별회계 , 기금

분　　야 : 전체

부　　문 : 전체

(단위 : 백만원)

분야·부문·정책·단위·세부사업	사 업 개 요	국가계획	투자심사	지방채	BTL	의무지출			재원	총사업비	기투자	연 도 별 투 자 계 획						향 후
						법정	보조	이자				소 계	2027	2028	2029	2030	2031	
			N	N	N	N	Y	N	시 도 비	43,067	5,037	38,030	7,606	7,606	7,606	7,606	7,606	0
환경보호일반										8,740	0	8,740	1,748	1,748	1,748	1,748	1,748	0
살기좋은 친환경 모범도시 건설										8,740	0	8,740	1,748	1,748	1,748	1,748	1,748	0
기후변화 대응체계 구축										5,740	0	5,740	1,148	1,148	1,148	1,148	1,148	0
탄소중립포인트제 운영	기간: 매년지속 대상: 개인, 상업의 실제사용자 규모: 참여가구 111707(2025년 7월말) 내용: 온실가스를 줄이도록 가정, 상업 등에서 전기, 상수도, 도시가스의 사용량을 절감하고 감축률에 따라 탄소중립포인트를 부여하는 제도	Y 기후에너지환경부	N	N	N	N	Y	N	계	5,740	0	5,740	1,148	1,148	1,148	1,148	1,148	0
									의 무	5,740	0	5,740	1,148	1,148	1,148	1,148	1,148	0
									국고보조금	2,870	0	2,870	574	574	574	574	574	0
									시 도 비	2,870	0	2,870	574	574	574	574	574	0
환경보건 기반구축										3,000	0	3,000	600	600	600	600	600	0
환경보건센터 운영 지원	기간: 2025. ~ 2031. 대상: 환경보건센터 규모: 100명 내용: 환경보건 감시체계 구축, 환경보건 소통체계 구축 등	Y 기후에너지환경부	N	N	N	N	Y	N	계	3,000	0	3,000	600	600	600	600	600	0
									의 무	3,000	0	3,000	600	600	600	600	600	0
									국고보조금	1,500	0	1,500	300	300	300	300	300	0
									시 도 비	1,500	0	1,500	300	300	300	300	300	0
사회복지										16,975,875	102,536	16,775,663	3,225,186	3,282,630	3,378,813	3,433,652	3,455,382	97,675
기초생활보장										4,600,803	1,322	4,599,481	872,274	898,150	912,197	956,954	959,906	0
시민 기본생활 보장 및 자립지원										4,600,803	1,322	4,599,481	872,274	898,150	912,197	956,954	959,906	0
기초생활 보장										1,919,286	1,322	1,917,964	360,081	367,299	374,663	410,153	405,767	0
생계급여	기간: 매년지속 대상: 국민기초생활수급자 규모: 30,427가구(50,950명) 내용: 최저생활보장급여지급	Y 보건복지부	N	N	N	N	Y	N	계	1,841,412	0	1,841,412	343,354	350,221	357,225	391,392	399,220	0

세부사업계획서

회계연도 : 2027년

회계구분 : 일반 , 특별회계 , 기금

분　　야 : 전체

부　　문 : 전체

(단위 : 백만원)

분야·부문·정책·단위·세부사업	사 업 개 요	국가계획	투자심사	지방채	BTL	의무지출			재원	총사업비	기투자	연 도 별 투 자 계 획						향 후
						법정	보조	이자				소 계	2027	2028	2029	2030	2031	
			N	N	N	N	Y	N	의 무	1,841,412	0	1,841,412	343,354	350,221	357,225	391,392	399,220	0
									국고보조금	1,663,003	0	1,663,003	310,891	317,109	323,451	352,253	359,298	0
									시 도 비	124,265	0	124,265	22,520	22,971	23,430	27,397	27,945	0
									민자 등	54,145	0	54,145	9,942	10,141	10,344	11,742	11,977	0
해산 · 장제급여	기간: 매년지속	Y 보건복지부	N	N	N	N	Y	N	계	6,975	1,322	5,653	1,362	1,402	1,444	1,444	0	0
									의 무	6,975	1,322	5,653	1,362	1,402	1,444	1,444	0	0
									국고보조금	6,223	1,179	5,044	1,215	1,251	1,289	1,289	0	0
									시 도 비	526	100	427	103	106	109	109	0	0
									민자 등	226	43	183	44	45	47	47	0	0
긴급복지	기간: 매년지속 대상: 저소득층위기가구 규모: 1개월지원 내용: 생계비, 의료비 지원	Y 보건복지부	N	N	N	N	Y	N	계	61,306	0	61,306	13,619	13,891	14,169	15,253	4,374	0
									의 무	61,306	0	61,306	13,619	13,891	14,169	15,253	4,374	0
									국고보조금	44,048	0	44,048	10,687	10,901	11,119	11,341	0	0
									시 도 비	8,629	0	8,629	1,466	1,495	1,525	1,956	2,187	0
									민자 등	8,629	0	8,629	1,466	1,495	1,525	1,956	2,187	0
사례관리 전달체계 개선(의료급여관리사)	기간: 매년지속 대상: 의료급여사례관리사 규모: 20명 (5개구 배치) 내용: 의료급여관리사 인건비 지원	Y 보건복지부	N	N	N	N	Y	N	계	4,244	0	4,244	793	817	841	866	926	0
									의 무	4,244	0	4,244	793	817	841	866	926	0
									균특보조금	3,479	0	3,479	652	671	692	712	752	0
									시 도 비	764	0	764	141	145	150	154	174	0

세부사업계획서

회계연도 : 2027년

회계구분 : 일반 , 특별회계 , 기금

분　　야 : 전체

부　　문 : 전체

(단위 : 백만원)

분야·부문·정책·단위·세부사업	사 업 개 요	국가계획	투자심사	지방채	BTL	의무지출			재원	총사업비	기투자	연 도 별 투 자 계 획						향 후
						법정	보조	이자				소 계	2027	2028	2029	2030	2031	
가사간병 방문지원 사업	기간: 매년지속 대상: 만65세미만의 기준중위소득 70%이하 계층 중 요건에 해당하는 자 규모: 250여명 지원 내용: 가사간병 이용 바우처 지급	Y 보건복지부	N	N	N	N	Y	N	계	5,349	0	5,349	954	968	983	1,197	1,247	0
									의　무	5,349	0	5,349	954	968	983	1,197	1,247	0
									균특보조금	3,659	0	3,659	668	678	688	798	828	0
									시 도 비	1,690	0	1,690	286	290	295	399	419	0
자활기반 확충 및 자활 능력 배양										235,444	0	235,444	44,834	45,410	45,993	49,069	50,138	0
자활지원	기간: 매년지속 대상: 기초생활수급자 규모: 자활참여자 1,643명 내용: 자활기반 제공	Y 보건복지부	N	N	N	N	Y	N	계	155,283	0	155,283	29,109	29,496	29,889	32,889	33,899	0
									의　무	155,283	0	155,283	29,109	29,496	29,889	32,889	33,899	0
									국고보조금	139,547	0	139,547	26,164	26,478	26,796	29,601	30,510	0
									시 도 비	11,015	0	11,015	2,061	2,113	2,166	2,302	2,373	0
									민자 등	4,721	0	4,721	883	906	928	987	1,017	0
지역자활센터 운영	기간: 매년지속 대상: 지역자활센터 규모: 5개소 내용: 자활교육, 정보제공	Y 보건복지부	N	N	N	N	Y	N	계	12,338	0	12,338	2,357	2,411	2,466	2,523	2,581	0
									의　무	12,338	0	12,338	2,357	2,411	2,466	2,523	2,581	0
									국고보조금	8,636	0	8,636	1,650	1,688	1,726	1,766	1,807	0
									시 도 비	3,701	0	3,701	707	723	740	757	774	0
광역자활센터 운영	기간: 2025. ~ 2028. 규모: 광역자활센터(1개소) 운영 내용: 지역자활센터 종사자 및 참여자에 대한 교육훈련 지원 등	Y 보건복지부	N	N	N	N	Y	N	계	3,258	0	3,258	635	641	648	667	667	0
									의　무	3,258	0	3,258	635	641	648	667	667	0
									국고보조금	2,316	0	2,316	451	456	460	474	474	0
									시 도 비	942	0	942	184	185	187	193	193	0

세부사업계획서

회계연도 : 2027년

회계구분 : 일반 , 특별회계 , 기금

분　　야 : 전체

부　　문 : 전체

(단위 : 백만원)

분야·부문·정책·단위·세부사업	사 업 개 요	국가계획	투자심사	지방채	BTL	의무지출			재원	총사업비	기투자	연 도 별 투 자 계 획						향 후
						법정	보조	이자				소 계	2027	2028	2029	2030	2031	
자산형성지원사업	기간: 매년지속 대상: 저소득층대상 규모: 1784명 내용: 저소득층 탈수급 유도	Y 보건복지부	N	N	N	N	Y	N	계	64,565	0	64,565	12,734	12,861	12,990	12,990	12,990	0
									의 무	64,565	0	64,565	12,734	12,861	12,990	12,990	12,990	0
									국고보조금	57,758	0	57,758	11,391	11,505	11,620	11,620	11,620	0
									시 도 비	4,800	0	4,800	947	956	966	966	966	0
									민자 등	2,007	0	2,007	396	400	404	404	404	0
저소득층 의료급여 지원										2,410,235	0	2,410,235	460,286	478,319	484,371	490,512	496,747	0
의료급여 진료비 및 수수료	기간: 매년지속 대상: 저소득층 규모: 40,861가구 / 51,526명 내용: 의료급여 진료비 예탁금 등	Y 보건복지부	N	N	N	N	Y	N	계	2,387,027	0	2,387,027	455,017	473,934	479,920	485,995	492,161	0
									의 무	2,387,027	0	2,387,027	455,017	473,934	479,920	485,995	492,161	0
									국고보조금	1,984,529	0	1,984,529	378,995	394,129	398,917	403,778	408,711	0
									시 도 비	377,498	0	377,498	76,022	72,805	74,502	76,217	77,951	0
									지 방 채	25,000	0	25,000	0	7,000	6,500	6,000	5,500	0
의료급여 대지급금 등 지원	기간: 매년지속 대상: 의료급여수급권자 규모: 40,861가구 51,526명 내용: 의료급여진료지원	Y 보건복지부	N	N	N	N	Y	N	계	23,207	0	23,207	5,269	4,385	4,451	4,517	4,585	0
									의 무	23,207	0	23,207	5,269	4,385	4,451	4,517	4,585	0
									국고보조금	18,566	0	18,566	4,215	3,508	3,561	3,614	3,668	0
									시 도 비	4,641	0	4,641	1,054	877	890	903	917	0
노숙인 시설 지원										26,211	0	26,211	5,173	5,207	5,242	5,277	5,312	0
노숙인시설 운영지원(자체)	기간: 매년지속 대상: 노숙인 및쪽방생활자 (대전역근교) 규모: 노숙인종합지원센터 외 7개소 내용: 노숙인들에게 숙식, 의료, 자활프로그램 지원		N	N	N	N	N	N	계	17,556	0	17,556	3,442	3,476	3,511	3,546	3,581	0
									재 량	17,556	0	17,556	3,442	3,476	3,511	3,546	3,581	0

세부사업계획서

회계연도 : 2027년

회계구분 : 일반 , 특별회계 , 기금

분　　야 : 전체

부　　문 : 전체

(단위 : 백만원)

분야·부문·정책·단위·세부사업	사 업 개 요	국가계획	투자심사	지방채	BTL	의무지출			재원	총사업비	기투자	연 도 별 투 자 계 획						향 후
						법정	보조	이자				소 계	2027	2028	2029	2030	2031	
			N	N	N	N	N	N	시 도 비	17,546	0	17,546	3,440	3,474	3,509	3,544	3,579	0
									민자 등	10	0	10	2	2	2	2	2	0
노숙인 재활시설 지원(전환사업2-1)	기간: 매년지속 대상: 노숙인재활시설 규모: 시설입소160명, 종사자23명 등 지원 내용: 노숙인재활시설 운영지원	Y 보건복지부	N	N	N	N	Y	N	계	8,655	0	8,655	1,731	1,731	1,731	1,731	1,731	0
									의 무	8,655	0	8,655	1,731	1,731	1,731	1,731	1,731	0
									시 도 비	8,655	0	8,655	1,731	1,731	1,731	1,731	1,731	0
취약계층 생활지원										9,628	0	9,628	1,900	1,914	1,928	1,942	1,942	0
수급자 및 시설생활자 위문	기간: 매년지속 대상: 수급자 및 시설생활자 내용: 연2회 위문실시		N	N	N	N	N	N	계	4,459	0	4,459	876	885	894	902	902	0
									재 량	4,459	0	4,459	876	885	894	902	902	0
									시 도 비	4,459	0	4,459	876	885	894	902	902	0
푸드마켓 지원	기간: 매년지속 대상: 저소득층 규모: 푸드마켓 9개소, 이동형 1개소 내용: 결식문제 완화		N	N	N	N	N	N	계	5,169	0	5,169	1,024	1,030	1,035	1,040	1,040	0
									재 량	5,169	0	5,169	1,024	1,030	1,035	1,040	1,040	0
									시 도 비	3,704	0	3,704	734	738	742	745	745	0
									민자 등	1,464	0	1,464	290	292	293	295	295	0
취약계층지원										1,887,149	0	1,887,149	367,189	372,194	377,330	382,529	387,906	0
취약계층 보호 및 지원										15,502	0	15,502	3,100	3,100	3,100	3,100	3,100	0
재해구호지원										15,502	0	15,502	3,100	3,100	3,100	3,100	3,100	0
재해복구비 지원	기간: 매년지속 대상: 재난으로 인한 이재민 규모: 약30억(시30) 내용: 응급구호비등지급		N	N	N	Y	N	N	계	15,502	0	15,502	3,100	3,100	3,100	3,100	3,100	0
									의 무	15,502	0	15,502	3,100	3,100	3,100	3,100	3,100	0

세부사업계획서

회계연도 : 2027년

회계구분 : 일반 , 특별회계 , 기금

분　　야 : 전체

부　　문 : 전체

(단위 : 백만원)

분야·부문·정책·단위·세부사업	사 업 개 요	국가계획	투자심사	지방채	BTL	의무지출			재원	총사업비	기투자	연 도 별 투 자 계 획						향 후
						법정	보조	이자				소 계	2027	2028	2029	2030	2031	
			N	N	N	Y	N	N	시 도 비	15,502	0	15,502	3,100	3,100	3,100	3,100	3,100	0
장애인 복지 증진										1,871,648	0	1,871,648	364,089	369,094	374,230	379,429	384,806	0
장애인생활안정지원										286,258	0	286,258	54,184	55,675	57,208	58,785	60,406	0
장애인연금	기간: 매년지속 대상: 중증장애인 규모: 11,145명 내용: 소득인정액에 따라 차등	Y 보건복지부	N	N	N	N	Y	N	계	222,246	0	222,246	41,861	43,117	44,410	45,743	47,115	0
									의 무	222,246	0	222,246	41,861	43,117	44,410	45,743	47,115	0
									국고보조금	159,517	0	159,517	30,046	30,947	31,876	32,832	33,817	0
									시 도 비	62,729	0	62,729	11,815	12,170	12,535	12,911	13,298	0
장애인연금 추가 지원	기간: 매년지속 대상: 장애인연금 대상 규모: 4,800명 내용: 월 30천원		N	N	N	N	N	N	계	8,701	0	8,701	1,672	1,705	1,739	1,774	1,810	0
									재 량	8,701	0	8,701	1,672	1,705	1,739	1,774	1,810	0
									시 도 비	8,701	0	8,701	1,672	1,705	1,739	1,774	1,810	0
장애수당(기초) 지급	기간: 매년지속 대상: 경증 장애인 규모: 8,584명 내용: 장애수당 지급	Y 보건복지부	N	N	N	N	Y	N	계	36,314	0	36,314	6,978	7,118	7,260	7,405	7,553	0
									의 무	36,314	0	36,314	6,978	7,118	7,260	7,405	7,553	0
									국고보조금	25,176	0	25,176	4,838	4,935	5,033	5,134	5,237	0
									시 도 비	7,796	0	7,796	1,498	1,528	1,559	1,590	1,622	0
									민자 등	3,341	0	3,341	642	655	668	681	695	0
장애수당(차상위 등) 지급	기간: 매년지속 대상: 경증 장애인 및 장애아동 규모: 3,119명 내용: 월 6만원~22만원	Y 보건복지부	N	N	N	N	Y	N	계	16,125	0	16,125	3,099	3,161	3,224	3,288	3,354	0
									의 무	16,125	0	16,125	3,099	3,161	3,224	3,288	3,354	0
									국고보조금	11,288	0	11,288	2,169	2,212	2,257	2,302	2,348	0

세부사업계획서

회계연도 : 2027년

회계구분 : 일반 , 특별회계 , 기금

분　　야 : 전체

부　　문 : 전체

(단위 : 백만원)

분야·부문·정책·단위·세부사업	사 업 개 요	국가계획	투자심사	지방채	BTL	의무지출			재원	총사업비	기투자	연 도 별 투 자 계 획						향 후
						법정	보조	이자				소 계	2027	2028	2029	2030	2031	
			N	N	N	N	Y	N	시 도 비	3,386	0	3,386	651	664	677	691	704	0
									민자 등	1,451	0	1,451	279	284	290	296	302	0
장애인건강보건 전달체계 사업(직접)	기간: 2026.1.~ 2030.12. 대상: 지역 장애인 규모: 1개소, 71,476명 내용: 장애인건강보건	Y 보건복지부	N	N	N	N	Y	N	계	2,873	0	2,873	575	575	575	575	575	0
									의 무	2,873	0	2,873	575	575	575	575	575	0
									국고보조금	1,436	0	1,436	287	287	287	287	287	0
									시 도 비	1,436	0	1,436	287	287	287	287	287	0
재가장애인 복지증진										1,009,665	0	1,009,665	200,286	201,097	201,921	202,756	203,605	0
장애인 활동지원급여 지원	기간: 매년지속 대상: 6세이상~ 65세 미만 등록장애인 규모: 1,470억(국70:시30) 내용: 활동보조,방문목욕, 방문간호 등	Y 보건복지부	N	N	N	N	Y	N	계	668,303	0	668,303	133,394	133,527	133,660	133,794	133,928	0
									의 무	668,303	0	668,303	133,394	133,527	133,660	133,794	133,928	0
									국고보조금	467,812	0	467,812	93,375	93,469	93,562	93,656	93,750	0
									시 도 비	200,491	0	200,491	40,018	40,058	40,098	40,138	40,178	0
활동지원 가산급여	기간: 매년지속 대상: 6세이상~65세 미만 등록장애인 규모: 21억(국70:시30) 내용: 최중증장애인 활동지원사 추가 급여 제공	Y 보건복지부	N	N	N	N	N	N	계	13,492	0	13,492	2,645	2,671	2,698	2,725	2,752	0
									재 량	13,492	0	13,492	2,645	2,671	2,698	2,725	2,752	0
									국고보조금	9,444	0	9,444	1,851	1,870	1,889	1,908	1,927	0
									시 도 비	4,048	0	4,048	793	801	809	818	826	0
장애인활동 추가지원	기간: 매년지속 대상: 만6세이상~ 만65세 미만 등록장애인 내용: 활동지원서비스 시간추가지원		N	N	N	N	N	N	계	71,223	0	71,223	13,686	13,960	14,239	14,524	14,814	0
									재 량	71,223	0	71,223	13,686	13,960	14,239	14,524	14,814	0
									시 도 비	52,527	0	52,527	10,093	10,295	10,501	10,711	10,925	0

세부사업계획서

회계연도 : 2027년

회계구분 : 일반 , 특별회계 , 기금

분　　야 : 전체

부　　문 : 전체

(단위 : 백만원)

분야·부문·정책·단위·세부사업	사 업 개 요	국가계획	투자심사	지방채	BTL	의무지출			재원	총사업비	기투자	연 도 별 투 자 계 획						향 후
						법정	보조	이자				소 계	2027	2028	2029	2030	2031	
			N	N	N	N	N	N	민자 등	18,697	0	18,697	3,593	3,665	3,738	3,813	3,889	0
장애아가족 양육지원	기간: 매년지속 대상: 만18세미만의 장애정도가 심한 장애아와 생계 주거를 같이하는 기준중위소득 120%이하 규모: 연평균 320여명 내용: 장애아 가족 양육을 위한 돌보미 파견	Y 보건복지부	N	N	N	N	Y	N	계	21,605	0	21,605	4,069	4,191	4,317	4,447	4,580	0
									의 무	21,605	0	21,605	4,069	4,191	4,317	4,447	4,580	0
									국고보조금	15,124	0	15,124	2,849	2,934	3,022	3,113	3,206	0
									시 도 비	6,482	0	6,482	1,221	1,257	1,295	1,334	1,374	0
발달재활서비스 바우처 지원	기간: 매년지속 대상: 만18세이하 장애아동 규모: 약 2200명 내용: 발달재활서비스 제공	Y 보건복지부	N	N	N	N	Y	N	계	33,649	0	33,649	6,596	6,662	6,729	6,796	6,864	0
									의 무	33,649	0	33,649	6,596	6,662	6,729	6,796	6,864	0
									국고보조금	23,762	0	23,762	4,658	4,705	4,752	4,799	4,847	0
									시 도 비	9,887	0	9,887	1,938	1,958	1,977	1,997	2,017	0
발달장애인 주간활동서비스 바우처 지원	기간: 2025~2029. 대상: 만 18세 이상~ 만 65세미만의 등록장애인 중 발달장애인(지적 · 자폐성) 규모: 연평균 130여명 내용: 발달장애인 낮시간 활동지원	Y 보건복지부	N	N	N	N	Y	N	계	71,130	0	71,130	14,226	14,226	14,226	14,226	14,226	0
									의 무	71,130	0	71,130	14,226	14,226	14,226	14,226	14,226	0
									국고보조금	49,791	0	49,791	9,958	9,958	9,958	9,958	9,958	0
									시 도 비	21,339	0	21,339	4,268	4,268	4,268	4,268	4,268	0
발달장애인 방과후 활동서비스 바우처 지원	기간: 매년지속 대상: 만 6세이상 ~ 만 18세미만 (발달장애학생) 규모: 연평균 30여명 내용: 발달장애인방과후활동	Y 보건복지부	N	N	N	N	Y	N	계	16,678	0	16,678	3,336	3,336	3,336	3,336	3,336	0
									의 무	16,678	0	16,678	3,336	3,336	3,336	3,336	3,336	0
									국고보조금	11,674	0	11,674	2,335	2,335	2,335	2,335	2,335	0
									시 도 비	5,003	0	5,003	1,001	1,001	1,001	1,001	1,001	0
최중증 발달장애인 주간 개별 1:1 지원	기간: 매년지속 대상: 최중증발달장애인 내용: 최중증 발달장애인 주간 개별지원	Y 보건복지부	N	N	N	N	Y	N	계	8,350	0	8,350	1,670	1,670	1,670	1,670	1,670	0

세부사업계획서

회계연도 : 2027년

회계구분 : 일반 , 특별회계 , 기금

분　　야 : 전체

부　　문 : 전체

(단위 : 백만원)

분야·부문·정책·단위·세부사업	사 업 개 요	국가계획	투자심사	지방채	BTL	의무지출			재원	총사업비	기투자	연 도 별 투 자 계 획						향 후
						법정	보조	이자				소 계	2027	2028	2029	2030	2031	
			N	N	N	N	Y	N	의 무	8,350	0	8,350	1,670	1,670	1,670	1,670	1,670	0
									국고보조금	4,175	0	4,175	835	835	835	835	835	0
									시 도 비	4,175	0	4,175	835	835	835	835	835	0
최중증 발달장애인 주간 그룹 1:1 지원	기간: 매년지속 대상: 중증발달장애인 내용: 최중증 발달장애인 주간 그룹지원	Y 보건복지부	N	N	N	N	Y	N	계	12,360	0	12,360	2,472	2,472	2,472	2,472	2,472	0
									의 무	12,360	0	12,360	2,472	2,472	2,472	2,472	2,472	0
									국고보조금	8,652	0	8,652	1,730	1,730	1,730	1,730	1,730	0
									시 도 비	3,708	0	3,708	742	742	742	742	742	0
장애인일자리지원(복지일자리)	기간: 매년지속 대상: 18세이상 등록장애인 내용: 장애인주차구역 단속보조, 도서관 사서보조, 우편물 분류, 환경정리 등 업무보조	Y 보건복지부	N	N	N	N	Y	N	계	22,689	0	22,689	4,448	4,493	4,537	4,583	4,629	0
									의 무	22,689	0	22,689	4,448	4,493	4,537	4,583	4,629	0
									국고보조금	11,345	0	11,345	2,224	2,246	2,269	2,291	2,314	0
									시 도 비	11,345	0	11,345	2,224	2,246	2,269	2,291	2,314	0
장애인일자리지원(일반형일자리)	기간: 매년지속 대상: 18세이상 등록장애인 내용: 구청 및 동 행정복지센터 공공기관등에 배치되어 사회복지, 장애인복지 등의 업무보조	Y 보건복지부	N	N	N	N	Y	N	계	35,597	0	35,597	6,978	7,048	7,119	7,190	7,262	0
									의 무	35,597	0	35,597	6,978	7,048	7,119	7,190	7,262	0
									국고보조금	17,799	0	17,799	3,489	3,524	3,559	3,595	3,631	0
									시 도 비	17,799	0	17,799	3,489	3,524	3,559	3,595	3,631	0
장애인일자리지원(시간제일자리)	기간: 매년지속 대상: 만18세이상 등록장애인 내용: 구청 및 동 행정복지센터 공공기관등에 배치되어 사회복지, 장애인복지 등의 업무보조	Y 보건복지부	N	N	N	N	Y	N	계	6,801	0	6,801	1,333	1,347	1,360	1,374	1,387	0
									의 무	6,801	0	6,801	1,333	1,347	1,360	1,374	1,387	0
									국고보조금	3,401	0	3,401	667	673	680	687	694	0

세부사업계획서

회계연도 : 2027년

회계구분 : 일반 , 특별회계 , 기금

분　　야 : 전체

부　　문 : 전체

(단위 : 백만원)

분야·부문·정책·단위·세부사업	사 업 개 요	국가계획	투자심사	지방채	BTL	의무지출			재원	총사업비	기투자	연 도 별 투 자 계 획						향 후
						법정	보조	이자				소 계	2027	2028	2029	2030	2031	
			N	N	N	N	Y	N	시 도 비	3,401	0	3,401	667	673	680	687	694	0
발달장애인요양보호사 보조사업	기간: 매년지속 대상: 발달장애인 규모: 약110명 내용: 취업기회제공 등	Y 보건복지부	N	N	N	N	Y	N	계	11,118	0	11,118	2,180	2,201	2,223	2,246	2,268	0
									의 무	11,118	0	11,118	2,180	2,201	2,223	2,246	2,268	0
									국고보조금	5,559	0	5,559	1,090	1,101	1,112	1,123	1,134	0
									시 도 비	5,559	0	5,559	1,090	1,101	1,112	1,123	1,134	0
시각장애인안마사파견사업	기간: 매년지속 대상: 안마사 자격 소지 시각장애인 규모: 약120여명 내용: 취업기회제공 등	Y 보건복지부	N	N	N	N	Y	N	계	12,823	0	12,823	2,514	2,539	2,564	2,590	2,616	0
									의 무	12,823	0	12,823	2,514	2,539	2,564	2,590	2,616	0
									국고보조금	10,258	0	10,258	2,011	2,031	2,051	2,072	2,093	0
									시 도 비	2,566	0	2,566	503	508	513	518	523	0
발달장애인 직무지도요원	기간: 매년지속 대상: 발달장애인 규모: 22명/전담인력 1명 내용: 일자리참여를 위한 비장애인의 직무지도		N	N	N	N	N	N	계	3,846	0	3,846	739	754	769	784	800	0
									재 량	3,846	0	3,846	739	754	769	784	800	0
									시 도 비	3,846	0	3,846	739	754	769	784	800	0
장애인복지시설지원										575,724	0	575,724	109,618	112,322	115,102	117,888	120,795	0
장애인거주시설운영지원(지원)	기간: 매년지속 대상: 장애인거주시설 규모: 21개소 내용: 인건비및운영비 등 지원	Y 보건복지부	N	N	N	N	Y	N	계	205,417	0	205,417	38,691	39,852	41,048	42,279	43,547	0
									의 무	205,417	0	205,417	38,691	39,852	41,048	42,279	43,547	0
									국고보조금	143,789	0	143,789	27,083	27,896	28,733	29,595	30,482	0
									시 도 비	61,629	0	61,629	11,608	11,956	12,315	12,684	13,065	0
장애인거주시설지원(자체)	기간: 매년지속 대상: 장애인거주시설 규모: 거주시설 75개소 내용: 종사자 처우개선 및 생활자 생활수준 향상		N	N	N	N	N	N	계	7,472	0	7,472	1,436	1,464	1,494	1,524	1,554	0

세부사업계획서

회계연도 : 2027년

회계구분 : 일반 , 특별회계 , 기금

분　　야 : 전체

부　　문 : 전체

(단위 : 백만원)

분야·부문·정책·단위·세부사업	사 업 개 요	국가계획	투자심사	지방채	BTL	의무지출			재원	총사업비	기투자	연 도 별 투 자 계 획						향 후
						법정	보조	이자				소 계	2027	2028	2029	2030	2031	
			N	N	N	N	N	N	재 량	7,472	0	7,472	1,436	1,464	1,494	1,524	1,554	0
									시 도 비	7,472	0	7,472	1,436	1,464	1,494	1,524	1,554	0
장애인단기거주시설 운영지원	기간: 매년지속 대상: 장애인단기거주시설 규모: 장애인단기거주시설 20개소 내용: 인건비 및 운영비 지원		N	N	N	N	N	N	계	35,993	0	35,993	6,779	6,983	7,192	7,408	7,630	0
									재 량	35,993	0	35,993	6,779	6,983	7,192	7,408	7,630	0
									시 도 비	35,993	0	35,993	6,779	6,983	7,192	7,408	7,630	0
장애인공동생활가정 운영지원	기간: 매년지속 대상: 5개구 장애인 공동생활가정 규모: 공동생활가정 37개소 내용: 공동생활가정 종사자 인건비 및 운영비지원		N	N	N	N	N	N	계	18,596	0	18,596	3,503	3,608	3,716	3,827	3,942	0
									재 량	18,596	0	18,596	3,503	3,608	3,716	3,827	3,942	0
									시 도 비	18,596	0	18,596	3,503	3,608	3,716	3,827	3,942	0
장애인복지관 운영지원	기간: 매년지속 대상: 장애인복지관 규모: 장애인복지관 5개소 내용: 인건비 및 운영비 지원		N	N	N	N	N	N	계	53,897	0	53,897	10,461	10,618	10,777	10,939	11,103	0
									재 량	53,897	0	53,897	10,461	10,618	10,777	10,939	11,103	0
									시 도 비	53,897	0	53,897	10,461	10,618	10,777	10,939	11,103	0
장애인 주간이용시설 운영지원	기간: 매년지속 대상: 5개구 장애인주간보호센터 규모: 장애인주간보호센터 48개소 내용: 5개구 장애인주간보호센터 종사자 인건비 및 시설운영비지원		N	N	N	N	N	N	계	46,388	0	46,388	8,914	9,092	9,274	9,459	9,649	0
									재 량	46,388	0	46,388	8,914	9,092	9,274	9,459	9,649	0
									시 도 비	46,388	0	46,388	8,914	9,092	9,274	9,459	9,649	0
장애인수어통역센터 운영지원	기간: 2025.1. ~ 2029.12. 대상: 수어통역센터 규모: 장애인수어통역센터 5개소 내용: 종사자 인건비 및 운영비 지원		N	N	N	N	N	N	계	10,312	0	10,312	1,946	2,004	2,062	2,121	2,179	0
									재 량	10,312	0	10,312	1,946	2,004	2,062	2,121	2,179	0
									시 도 비	10,312	0	10,312	1,946	2,004	2,062	2,121	2,179	0
무지개복지공장 운영	기간: 매년지속 대상: 무지개복지공장(센터) 부지: 0,000㎡, 연면적: 4,000.29㎡(00개동, 지하1층~ 지상3층) 내용: 장애인 근로사업장 운영		N	N	N	N	N	N	계	42,138	0	42,138	7,937	8,175	8,420	8,673	8,933	0

세부사업계획서

회계연도 : 2027년

회계구분 : 일반 , 특별회계 , 기금

분　　야 : 전체

부　　문 : 전체

(단위 : 백만원)

분야·부문·정책·단위·세부사업	사 업 개 요	국가계획	투자심사	지방채	BTL	의무지출			재원	총사업비	기투자	연 도 별 투 자 계 획						향 후
						법정	보조	이자				소 계	2027	2028	2029	2030	2031	
			N	N	N	N	N	N	재 량	42,138	0	42,138	7,937	8,175	8,420	8,673	8,933	0
									시 도 비	42,138	0	42,138	7,937	8,175	8,420	8,673	8,933	0
장애인 직업재활시설 운영지원	기간: 매년지속 대상: 대전시 관내 장애인직업재활시설 규모: 장애인직업재활시설 32개소 내용: 시설 종사자 인건비 및 운영비 지원		N	N	N	N	N	N	계	71,630	0	71,630	13,390	13,859	14,344	14,775	15,262	0
									재 량	71,630	0	71,630	13,390	13,859	14,344	14,775	15,262	0
									시 도 비	71,630	0	71,630	13,390	13,859	14,344	14,775	15,262	0
시립 장애인복지관 운영	기간: 매년지속 대상: 시립장애인복지관 규모: 3개소(시립산성종합복지관, 시립장애인종합복지관, 시립손소리복지관) 내용: 복지관 운영비, 인건비 지원		N	N	N	N	Y	N	계	29,443	0	29,443	5,772	5,830	5,888	5,947	6,006	0
									의 무	29,443	0	29,443	5,772	5,830	5,888	5,947	6,006	0
									시 도 비	29,443	0	29,443	5,772	5,830	5,888	5,947	6,006	0
시립 체육재활원 운영	기간: 매년지속 대상: 시립체육재활시설 규모: 대지 3059.9㎡, 건물 4,556.6㎡ 내용: 장애아 가족 양육을 위한 돌보미 파견		N	N	N	N	Y	N	계	8,439	0	8,439	1,589	1,637	1,686	1,737	1,789	0
									의 무	8,439	0	8,439	1,589	1,637	1,686	1,737	1,789	0
									시 도 비	8,439	0	8,439	1,589	1,637	1,686	1,737	1,789	0
공공어린이재활병원 운영	기간: 매년지속 대상: 공공어린이재활병원 규모: 연면적 15,789.72㎡(지하2층~지상5층) / 70병상(입원50, 낮20) 내용: 장애어린이에 대한 진단 및 재활치료, 교육 및 돌봄,그 밖에 재활치료, 특수교육, 돌봄(상담, 사례관리, 정보제공, 지역사회 연계 서비스 지원 등) 등에 관한 업무	Y 보건복지부	N	N	N	N	Y	N	계	46,000	0	46,000	9,200	9,200	9,200	9,200	9,200	0
									의 무	46,000	0	46,000	9,200	9,200	9,200	9,200	9,200	0
									국고보조금	4,500	0	4,500	900	900	900	900	900	0
									시 도 비	41,500	0	41,500	8,300	8,300	8,300	8,300	8,300	0
노동										70,566	5,633	64,933	12,899	12,947	12,996	13,045	13,045	0
일자리 창출										27,808	0	27,808	5,526	5,546	5,566	5,586	5,586	0
지역공동체 일자리사업										7,085	0	7,085	1,417	1,417	1,417	1,417	1,417	0

세부사업계획서

회계연도 : 2027년

회계구분 : 일반 , 특별회계 , 기금

분　　야 : 전체

부　　문 : 전체

(단위 : 백만원)

분야·부문·정책·단위·세부사업	사 업 개 요	국가계획	투자심사	지방채	BTL	의무지출			재원	총사업비	기투자	연 도 별 투 자 계 획						향 후
						법정	보조	이자				소 계	2027	2028	2029	2030	2031	
지역공동체일자리사업(전환사업2-1)	기간: 매년반복 대상: 취업취약계층 규모: 9개 사업 160여명 내용: 취업취약계층 직접일자리 제공	Y 행정안전부	N	N	N	N	Y	N	계	7,085	0	7,085	1,417	1,417	1,417	1,417	1,417	0
									의 무	7,085	0	7,085	1,417	1,417	1,417	1,417	1,417	0
									시 도 비	6,376	0	6,376	1,275	1,275	1,275	1,275	1,275	0
									민자 등	708	0	708	142	142	142	142	142	0
일자리창출										20,723	0	20,723	4,109	4,129	4,149	4,169	4,169	0
지역산업맞춤형 일자리지원사업(자율)	기간: 매년지속 대상: 구직자 내용: 교육훈련,기업지원 등	Y 고용노동부	N	N	N	N	Y	N	계	9,000	0	9,000	1,800	1,800	1,800	1,800	1,800	0
									의 무	9,000	0	9,000	1,800	1,800	1,800	1,800	1,800	0
									균특보조금	7,200	0	7,200	1,440	1,440	1,440	1,440	1,440	0
									시 도 비	1,800	0	1,800	360	360	360	360	360	0
공공근로사업비 지원	기간: 매년지속 대상: 취업취약계층 규모: 53개 사업, 330여명 내용: 취약계층 직접일자리 제공		N	N	N	N	N	N	계	6,943	0	6,943	1,389	1,389	1,389	1,389	1,389	0
									재 량	6,943	0	6,943	1,389	1,389	1,389	1,389	1,389	0
									시 도 비	4,487	0	4,487	897	897	897	897	897	0
									민자 등	2,456	0	2,456	491	491	491	491	491	0
일자리 창출(직접)	기간: 매년지속 대상: 고졸,청년미취업자,일반실업자 규모: 4개 사업 내용: 대전일자리지원센터 운영, 해외취업지원 사업 등		N	N	N	N	N	N	계	4,780	0	4,780	920	940	960	980	980	0
									재 량	4,780	0	4,780	920	940	960	980	980	0
									시 도 비	4,780	0	4,780	920	940	960	980	980	0
청년고용촉진										28,672	5,633	23,039	4,608	4,608	4,608	4,608	4,608	0
청년일자리지원										28,672	5,633	23,039	4,608	4,608	4,608	4,608	4,608	0

세부사업계획서

회계연도 : 2027년

회계구분 : 일반 , 특별회계 , 기금

분　　야 : 전체

부　　문 : 전체

(단위 : 백만원)

분야·부문·정책·단위·세부사업	사 업 개 요	국가계획	투자심사	지방채	BTL	의무지출			재원	총사업비	기투자	연 도 별 투 자 계 획						향 후
						법정	보조	이자				소 계	2027	2028	2029	2030	2031	
대전형 코업 청년뉴리더 양성	기간: 2018.7. ~ 대상: 청년(대학생) 미취업자 규모: 230명 내용: 대전형 co-op 뉴리더 인재양성 사업		N	N	N	N	Y	N	계	5,500	0	5,500	1,100	1,100	1,100	1,100	1,100	0
									의 무	5,500	0	5,500	1,100	1,100	1,100	1,100	1,100	0
									시 도 비	5,500	0	5,500	1,100	1,100	1,100	1,100	1,100	0
청년도전 지원사업	기간: 2022. ~ 2031. 대상: 구직단념청년 등 규모: 연 230명 전후(고용노동부 지침에 따라 조정) 내용: 구직의욕 고취 및 자신감 강화를 위한 단기, 중장기 맞춤형 프로그램 제공	Y 고용노동부	N	N	N	N	Y	N	계	11,572	5,633	5,939	1,188	1,188	1,188	1,188	1,188	0
									의 무	11,572	5,633	5,939	1,188	1,188	1,188	1,188	1,188	0
									국고보조금	10,379	5,160	5,219	1,044	1,044	1,044	1,044	1,044	0
									시 도 비	1,194	474	720	144	144	144	144	144	0
대학 일자리플러스센터 지원(국가직접지원)	기간: 매년지속 대상: 관내대학 내용: 교직원 진로지도 및 취업지원 역량강화 교육확대를 통한 진로지도 내실화	Y 고용노동부	N	N	N	N	Y	N	계	11,600	0	11,600	2,320	2,320	2,320	2,320	2,320	0
									의 무	11,600	0	11,600	2,320	2,320	2,320	2,320	2,320	0
									시 도 비	1,900	0	1,900	380	380	380	380	380	0
									민자 등	9,700	0	9,700	1,940	1,940	1,940	1,940	1,940	0
노사상생 및 노동권익 강화										14,086	0	14,086	2,766	2,794	2,823	2,852	2,852	0
노동단체 지원사업										6,462	0	6,462	1,263	1,279	1,296	1,312	1,312	0
노동권익센터 운영	기간: 매년지속 내용: 노동권익센터 운영비용 지원		N	N	N	N	N	N	계	6,462	0	6,462	1,263	1,279	1,296	1,312	1,312	0
									재 량	6,462	0	6,462	1,263	1,279	1,296	1,312	1,312	0
									시 도 비	6,462	0	6,462	1,263	1,279	1,296	1,312	1,312	0
근로자종합복지회관 지원										7,624	0	7,624	1,503	1,515	1,527	1,539	1,539	0
근로자종합복지회관 운영	기간: 매년지속 대상: 근로자복지관 규모: 3개소 내용: 근로자복지관운영		N	N	N	N	N	N	계	7,624	0	7,624	1,503	1,515	1,527	1,539	1,539	0

세부사업계획서

회계연도 : 2027년

회계구분 : 일반 , 특별회계 , 기금

분　　야 : 전체

부　　문 : 전체

(단위 : 백만원)

분야·부문·정책·단위·세부사업	사 업 개 요	국가계획	투자심사	지방채	BTL	의무지출			재원	총사업비	기투자	연 도 별 투 자 계 획						향 후
						법정	보조	이자				소 계	2027	2028	2029	2030	2031	
			N	N	N	N	N	N	재 량	7,624	0	7,624	1,503	1,515	1,527	1,539	1,539	0
									시 도 비	7,624	0	7,624	1,503	1,515	1,527	1,539	1,539	0
보훈										126,001	0	126,001	18,912	21,146	55,081	15,418	15,443	0
국가보훈관리 및 지원										126,001	0	126,001	18,912	21,146	55,081	15,418	15,443	0
국가유공자 예우										126,001	0	126,001	18,912	21,146	55,081	15,418	15,443	0
국가유공자 및 유족 지원	기간: 매년지속 대상: 국가유공자 및 유족 규모: 4.19혁명기념일 13명, 6월 호국보훈의 달 16,000여명, 대일보훈대상자 4명 내용: 4.19혁명기념일 10만원, 6월 호국보훈의 달 5만원, 대일보훈대상자 125만원		N	N	N	N	N	N	계	4,130	0	4,130	810	818	826	834	842	0
									재 량	4,130	0	4,130	810	818	826	834	842	0
									시 도 비	4,130	0	4,130	810	818	826	834	842	0
참전유공자 명예수당	기간: 매년지속 대상: 참전유공자, 배우자 규모: 참전유공자: 약 4,750명, 참전유공자 사망시 배우자 : 약 4,250명 내용: 월 12만원(배우자 월 8만원)		N	N	N	N	N	N	계	55,863	0	55,863	10,973	11,083	11,194	11,306	11,306	0
									재 량	55,863	0	55,863	10,973	11,083	11,194	11,306	11,306	0
									시 도 비	55,863	0	55,863	10,973	11,083	11,194	11,306	11,306	0
보훈예우수당	기간: 매년지속 대상: 조례로 규정하는 범위 내 대전 거주 국가보훈대상자 규모: 약 5,350명 / 독립유공자(유족), 전몰·순직군경유족, 특수임무유공자, 민주유공자, 무공수훈자, 보국수훈자, 전상군경, 공상군경, 순직공무원 유족, 공상공무원 내용: 월 5만원 지급		N	N	N	Y	N	N	계	16,308	0	16,308	3,229	3,245	3,262	3,278	3,294	0
									의 무	16,308	0	16,308	3,229	3,245	3,262	3,278	3,294	0
									시 도 비	16,308	0	16,308	3,229	3,245	3,262	3,278	3,294	0
2029 대전 인빅터스 게임 개최	기간: 2029.10.6. ~ 10.15. 대상: 세계상이군인 및 가족 규모: 26개국 3,000여명 내용: 세계상이군인 스포츠대회		N	N	N	N	N	N	계	49,700	0	49,700	3,900	6,000	39,800	0	0	0
									재 량	49,700	0	49,700	3,900	6,000	39,800	0	0	0
									시 도 비	19,900	0	19,900	3,900	6,000	10,000	0	0	0
									민자 등	29,800	0	29,800	0	0	29,800	0	0	0

세부사업계획서

회계연도 : 2027년

회계구분 : 일반 , 특별회계 , 기금

분　　야 : 전체

부　　문 : 전체

(단위 : 백만원)

분야·부문·정책·단위·세부사업	사 업 개 요	국가계획	투자심사	지방채	BTL	의무지출			재원	총사업비	기투자	연 도 별 투 자 계 획						향 후
						법정	보조	이자				소 계	2027	2028	2029	2030	2031	
주택										693,626	0	693,626	116,704	129,916	145,462	183,783	117,761	0
선진주거복지향상										693,626	0	693,626	116,704	129,916	145,462	183,783	117,761	0
주거복지 지원										627,742	0	627,742	115,561	118,849	131,154	144,417	117,761	0
주거급여	기간: 매년지속 대상: 중위소득 48%이하 규모: 4인가구 351천원 이하 내용: 주거비 지원수준 현실화	Y 국토교통부	N	N	N	N	Y	N	계	575,572	0	575,572	112,504	113,791	115,096	116,420	117,761	0
									의 무	575,572	0	575,572	112,504	113,791	115,096	116,420	117,761	0
									국고보조금	532,468	0	532,468	104,385	105,429	106,483	107,548	108,623	0
									시 도 비	43,104	0	43,104	8,119	8,362	8,613	8,872	9,138	0
매입임대 주택사업	기간: 2018. ~ 2030. 대상: 청년 및 신혼부부 규모: 1400호 내용: 저렴한 공공임대주택 공급		N	N	N	N	Y	N	계	52,170	0	52,170	3,058	5,058	16,058	27,998	0	0
									의 무	52,170	0	52,170	3,058	5,058	16,058	27,998	0	0
									국고보조금	43,570	0	43,570	1,908	2,908	13,908	24,848	0	0
									시 도 비	8,600	0	8,600	1,150	2,150	2,150	3,150	0	0
공공임대주택 건설										65,884	0	65,884	1,143	11,067	14,309	39,366	0	0
갑천 공공임대주택 건립	기간: 2026.1. ~ 2030. 대상: 대학생, 직장인, 신혼부부 등에 공공임대주택 공급 규모: 공공임대주택 200호 건립 내용: 시세보다 저렴한 공공임대주택 건립		N	N	N	N	Y	N	계	65,884	0	65,884	1,143	11,067	14,309	39,366	0	0
									의 무	65,884	0	65,884	1,143	11,067	14,309	39,366	0	0
									기금보조금	41,800	0	41,800	434	2,000	2,000	37,366	0	0
									시 도 비	6,415	0	6,415	709	1,706	2,000	2,000	0	0
									민자 등	17,669	0	17,669	0	7,361	10,309	0	0	0
사회복지일반										527,392	43,561	483,831	85,355	81,529	83,167	86,665	147,115	0

세부사업계획서

회계연도 : 2027년

회계구분 : 일반 , 특별회계 , 기금

분　　야 : 전체

부　　문 : 전체

(단위 : 백만원)

분야·부문·정책·단위·세부사업	사 업 개 요	국가계획	투자심사	지방채	BTL	의무지출			재원	총사업비	기투자	연 도 별 투 자 계 획						향 후
						법정	보조	이자				소 계	2027	2028	2029	2030	2031	
청년정책지원										175,917	0	175,917	23,608	23,608	23,608	23,608	81,487	0
청년정책발굴										36,509	0	36,509	7,302	7,302	7,302	7,302	7,302	0
청년공간 활성화	기간: 매년지속 대상: 대전 청년(만18세~39세) 규모: 대전시 청년공간 3개소 및 자치구 청년공간 내용: 대전 청년들을 위한 활동 공간 및 청년수요에 맞춘 다양한 지원 프로그램 제공		N	N	N	N	N	N	계	6,918	0	6,918	1,384	1,384	1,384	1,384	1,384	0
									재　　량	6,918	0	6,918	1,384	1,384	1,384	1,384	1,384	0
									시 도 비	6,918	0	6,918	1,384	1,384	1,384	1,384	1,384	0
미래두배 청년통장 지원	기간: 매년지속 대상: 대전지역 저소득 근로청년 인원: 연간 1,000명 내용: 2년 또는 3년간 지원 대상자가 매월 10만원 또는 15만원씩 저축시 만기시에 적립금액 만큼 지원		N	N	N	N	N	N	계	20,284	0	20,284	4,057	4,057	4,057	4,057	4,057	0
									재　　량	20,284	0	20,284	4,057	4,057	4,057	4,057	4,057	0
									시 도 비	20,284	0	20,284	4,057	4,057	4,057	4,057	4,057	0
대전청년내일재단 운영	기간: 매년지속 대상: 대전청년내일재단 내용: 인건비 및 운영비		N	N	N	N	N	N	계	9,308	0	9,308	1,862	1,862	1,862	1,862	1,862	0
									재　　량	9,308	0	9,308	1,862	1,862	1,862	1,862	1,862	0
									시 도 비	9,308	0	9,308	1,862	1,862	1,862	1,862	1,862	0
청년활동지원										139,408	0	139,408	16,306	16,306	16,306	16,306	74,185	0
청년자립기반 조성	기간: 매년지속 대상: 19세~39세 청년 규모: 연 5,000명 지원 내용: 전·월세 주택임차보증금 대출추천 및 이자지원 , 월세지원		N	N	N	N	N	N	계	17,219	0	17,219	3,444	3,444	3,444	3,444	3,444	0
									재　　량	17,219	0	17,219	3,444	3,444	3,444	3,444	3,444	0
									시 도 비	17,219	0	17,219	3,444	3,444	3,444	3,444	3,444	0
국토교통부 청년월세 지원	기간: 매년지속 대상: 만19~34세이하 청년 규모: 월20만원, 최대24개월 지원 내용: 청년층 주거비 부담경감을 위한 월세 지원	Y 국토교통부	N	N	N	N	Y	N	계	122,189	0	122,189	12,862	12,862	12,862	12,862	70,741	0
									의　　무	122,189	0	122,189	12,862	12,862	12,862	12,862	70,741	0
									국고보조금	32,155	0	32,155	6,431	6,431	6,431	6,431	6,431	0

세부사업계획서

회계연도 : 2027년

회계구분 : 일반 , 특별회계 , 기금

분　　야 : 전체

부　　문 : 전체

(단위 : 백만원)

분야·부문·정책·단위·세부사업	사 업 개 요	국가계획	투자심사	지방채	BTL	의무지출			재원	총사업비	기투자	연 도 별 투 자 계 획						향 후
						법정	보조	이자				소 계	2027	2028	2029	2030	2031	
			N	N	N	N	Y	N	시 도 비	90,034	0	90,034	6,431	6,431	6,431	6,431	64,310	0
지역사회복지 기반 강화										339,774	43,561	296,213	59,458	55,595	57,198	60,696	63,266	0
사회복지 기반 지원										150,701	0	150,701	27,346	28,676	30,072	31,536	33,071	0
사회복지관 지원	기간: 매년지속 대상: 종합사회복지관 규모: 종합사회복지관 21개소 내용: 종합복지서비스 제공		N	N	N	N	N	N	계	130,787	0	130,787	23,669	24,853	26,095	27,400	28,770	0
									재 량	130,787	0	130,787	23,669	24,853	26,095	27,400	28,770	0
									시 도 비	101,504	0	101,504	18,370	19,288	20,253	21,265	22,328	0
									민자 등	29,283	0	29,283	5,300	5,565	5,843	6,135	6,442	0
기성종합복지관 운영지원	기간: 매년지속 대상: 기성종합사회복지관 규모: 5,060㎡(지상3, 지하1) 내용: 운영경비 지원		N	N	N	N	N	N	계	19,914	0	19,914	3,677	3,824	3,977	4,136	4,301	0
									재 량	19,914	0	19,914	3,677	3,824	3,977	4,136	4,301	0
									시 도 비	19,914	0	19,914	3,677	3,824	3,977	4,136	4,301	0
사회서비스 지원										179,316	43,561	135,755	30,230	25,005	25,172	27,174	28,175	0
지역사회서비스 투자사업(지원)	기간: 매년지속 대상: 아동, 노인, 장애인 규모: 지역사회서비스24개사업 내용: 맞춤형사회서비스 제공	Y 보건복지부	N	N	N	N	Y	N	계	81,290	0	81,290	15,215	15,246	15,276	17,276	18,276	0
									의 무	81,290	0	81,290	15,215	15,246	15,276	17,276	18,276	0
									균특보조금	58,141	0	58,141	11,062	11,085	11,107	12,093	12,793	0
									시 도 비	11,575	0	11,575	2,076	2,081	2,085	2,591	2,741	0
									민자 등	11,575	0	11,575	2,076	2,081	2,085	2,591	2,741	0
일상돌봄서비스 지원사업	기간: 2025. ~ 2031. 대상: 돌봄 필요한 청중장년층 내용: 재가 돌봄 가사 + 동행지원 심리지원 교류 증진 등 수요자 맞춤형 서비스를 통합 제공	Y 보건복지부	N	N	N	N	Y	N	계	7,532	0	7,532	1,503	1,505	1,506	1,508	1,509	0
									의 무	7,532	0	7,532	1,503	1,505	1,506	1,508	1,509	0

세부사업계획서

회계연도 : 2027년

회계구분 : 일반 , 특별회계 , 기금

분　　야 : 전체

부　　문 : 전체

(단위 : 백만원)

분야·부문·정책·단위·세부사업	사 업 개 요	국가계획	투자심사	지방채	BTL	의무지출			재원	총사업비	기투자	연 도 별 투 자 계 획						향 후
						법정	보조	이자				소 계	2027	2028	2029	2030	2031	
			N	N	N	N	Y	N	균특보조금	5,522	0	5,522	1,102	1,103	1,104	1,106	1,107	0
									시 도 비	1,005	0	1,005	201	201	201	201	201	0
									민자 등	1,005	0	1,005	201	201	201	201	201	0
사회서비스원 운영(자체)	기간: 매년지속 대상: 대전광역시사회서비스원 규모: 7,499㎡,직원70명, 소속시설 52개 내용: 대전광역시사회서비스원 운영지원		N	N	N	N	N	N	계	34,044	0	34,044	6,622	6,754	6,889	6,889	6,889	0
									재 량	34,044	0	34,044	6,622	6,754	6,889	6,889	6,889	0
									시 도 비	34,044	0	34,044	6,622	6,754	6,889	6,889	6,889	0
사회서비스원 운영	기간: 매년지속 대상: 아동, 노인, 여성 규모: 국공립시설 24개소, 종합재가센터 8개소, 공공센터(위탁사업) 20개소 내용: 국공립시설 및 공공센터 위탁 운영 등	Y 보건복지부	N	N	N	Y	N	N	계	7,500	0	7,500	1,500	1,500	1,500	1,500	1,500	0
									의 무	7,500	0	7,500	1,500	1,500	1,500	1,500	1,500	0
									국고보조금	2,500	0	2,500	500	500	500	500	500	0
									시 도 비	5,000	0	5,000	1,000	1,000	1,000	1,000	1,000	0
사회복지회관 건립	기간: 2024.1.1~2029.08.31 대상: 사회복지 기관 및 단체 규모: 대지면적 1,500.7㎡, 건축 연면적 8,225.6㎡ / 지상 6층, 지하 3층 내용: 사회서비스원 및 사회복지단체 업무공간 조성, 사회복지 기능 및 전문성 강화를 위한 대강당, 회의실, 교육장 등 마련		Y	Y	N	N	N	N	계	48,950	43,561	5,389	5,389	0	0	0	0	0
									재 량	48,950	43,561	5,389	5,389	0	0	0	0	0
									시 도 비	47,950	42,561	5,389	5,389	0	0	0	0	0
									지 방 채	1,000	1,000	0	0	0	0	0	0	0
지역복지 전달체계 강화										9,756	0	9,756	1,883	1,914	1,954	1,986	2,020	0
공공사회복지전달체계 개선(통합사례관리)	기간: 2025.~ 2031. 대상: 통합사례관리사 규모: 사례관리사 27명 배치 내용: 구와 동에 배치되어 있는 통합사례관리 전문요원 인건비 및 운영비 지원	Y 보건복지부	N	N	N	Y	N	N	계	5,440	0	5,440	1,025	1,055	1,087	1,120	1,153	0
									의 무	5,440	0	5,440	1,025	1,055	1,087	1,120	1,153	0
									균특보조금	2,720	0	2,720	512	528	543	560	577	0

세부사업계획서

회계연도 : 2027년

회계구분 : 일반 , 특별회계 , 기금

분　　야 : 전체

부　　문 : 전체

(단위 : 백만원)

분야·부문·정책·단위·세부사업	사업개요	국가계획	투자심사	지방채	BTL	의무지출			재원	총사업비	기투자	연도별투자계획						향후
						법정	보조	이자				소계	2027	2028	2029	2030	2031	
			N	N	N	Y	N	N	시도비	1,360	0	1,360	256	264	272	280	288	0
									민자등	1,360	0	1,360	256	264	272	280	288	0
공공사회복지전달체계 개선(동 맞춤형 통합서비스지원)	기간: 매년지속 대상: 사례관리가 필요한 가구 규모: 5개자치구 82개동 내용: 의료비, 생활지원비, 교육훈련비 등 지원	Y 보건복지부	N	N	N	N	Y	N	계	4,317	0	4,317	858	858	867	867	867	0
									의무	4,317	0	4,317	858	858	867	867	867	0
									균특보조금	3,022	0	3,022	601	601	607	607	607	0
									시도비	647	0	647	129	129	130	130	130	0
									민자등	647	0	647	129	129	130	130	130	0
통합돌봄 체계 구축 및 정책 지원										11,701	0	11,701	2,289	2,326	2,362	2,362	2,362	0
통합돌봄 정책 운영										11,701	0	11,701	2,289	2,326	2,362	2,362	2,362	0
지역사회 통합돌봄	기간: 2022. ~ 2032. 대상: 돌봄이 필요한 노인 및 장애인 등 내용: 돌봄이 필요한 저소득 노인 및 장애인 등에게 돌봄서비스 제공		N	N	N	N	N	N	계	11,701	0	11,701	2,289	2,326	2,362	2,362	2,362	0
									재량	11,701	0	11,701	2,289	2,326	2,362	2,362	2,362	0
									시도비	6,736	0	6,736	1,310	1,337	1,363	1,363	1,363	0
									민자등	4,965	0	4,965	979	989	999	999	999	0
보육										3,379,276	8,469	3,370,807	676,409	679,656	682,942	686,226	645,575	0
아동복지 서비스 향상										762,795	3,837	758,958	161,299	161,811	162,331	162,821	110,697	0
아동복지 관리사업										762,795	3,837	758,958	161,299	161,811	162,331	162,821	110,697	0
대전어린이회관 시설관리 및 운영	기간: 매년지속 대상: 12개월 이상 어린이 규모: 대지 7,633㎡ 실내 5,383㎡, 월평균 35,000명 이용 내용: 전시체험, 교육, 공연 등		N	N	N	N	N	N	계	7,770	0	7,770	1,554	1,554	1,554	1,554	1,554	0
									재량	7,770	0	7,770	1,554	1,554	1,554	1,554	1,554	0

세부사업계획서

회계연도 : 2027년

회계구분 : 일반 , 특별회계 , 기금

분　　야 : 전체

부　　문 : 전체

(단위 : 백만원)

분야·부문·정책·단위·세부사업	사 업 개 요	국가계획	투자심사	지방채	BTL	의무지출			재원	총사업비	기투자	연 도 별 투 자 계 획						향 후
						법정	보조	이자				소 계	2027	2028	2029	2030	2031	
			N	N	N	N	N	N	시 도 비	7,770	0	7,770	1,554	1,554	1,554	1,554	1,554	0
결식우려아동 급식 지원	기간: 매년지속 대상: 결식우려 아동 규모: 연간 11,000여명 내용: 결식우려아동에 급식지원		N	N	N	N	N	N	계	65,621	0	65,621	13,124	13,124	13,124	13,124	13,124	0
									재 량	65,621	0	65,621	13,124	13,124	13,124	13,124	13,124	0
									시 도 비	48,637	0	48,637	9,727	9,727	9,727	9,727	9,727	0
									민자 등	16,985	0	16,985	3,397	3,397	3,397	3,397	3,397	0
가정위탁 지원 운영 (양육보조금)	기간: 매년지속 대상: 가정위탁보호 아동 규모: 가정위탁 보호 아동 200여 명 내용: 가정위탁 보호를 받는 아동에게 양육보조금 지급		N	N	N	N	N	N	계	5,608	0	5,608	1,102	1,113	1,124	1,135	1,135	0
									재 량	5,608	0	5,608	1,102	1,113	1,124	1,135	1,135	0
									시 도 비	2,804	0	2,804	551	556	562	568	568	0
									민자 등	2,804	0	2,804	551	556	562	568	568	0
지역아동센터 인건비 지원	기간: 매년지속 대상: 지역아동센터 종사자 규모: 지역아동센터 139개소(종사자 410명) 내용: 방과후돌봄이필요한 지역사회 아동보호 교육 등 사업추진	Y 보건복지부	N	N	N	N	Y	N	계	73,860	0	73,860	14,772	14,772	14,772	14,772	14,772	0
									의 무	73,860	0	73,860	14,772	14,772	14,772	14,772	14,772	0
									균특보조금	36,930	0	36,930	7,386	7,386	7,386	7,386	7,386	0
									시 도 비	18,465	0	18,465	3,693	3,693	3,693	3,693	3,693	0
									민자 등	18,465	0	18,465	3,693	3,693	3,693	3,693	3,693	0
지역아동센터 운영비 지원	기간: 매년지속 대상: 지역아동센터 규모: 지역아동센터 139개소 내용: 지역아동센터 기본 운영비 프로그램비 등 지원	Y 보건복지부	N	N	N	N	Y	N	계	12,359	0	12,359	2,385	2,432	2,481	2,531	2,531	0
									의 무	12,359	0	12,359	2,385	2,432	2,481	2,531	2,531	0
									균특보조금	6,179	0	6,179	1,192	1,216	1,240	1,265	1,265	0
									시 도 비	3,090	0	3,090	596	608	620	633	633	0

세부사업계획서

회계연도 : 2027년

회계구분 : 일반 , 특별회계 , 기금

분　　야 : 전체

부　　문 : 전체

(단위 : 백만원)

분야·부문·정책·단위·세부사업	사 업 개 요	국가계획	투자심사	지방채	BTL	의무지출			재원	총사업비	기투자	연 도 별 투 자 계 획						향 후
						법정	보조	이자				소 계	2027	2028	2029	2030	2031	
			N	N	N	N	Y	N	민자 등	3,090	0	3,090	596	608	620	633	633	0
지역아동센터 운영비 지원(자체)	기간: 매년지속 대상: 지역아동센터 139개소 규모: 종사자제수당, 프로그램비, 냉난방비 등 내용: 지역아동센터 종사자 처우개선및 사기진작을 위한 수당 및 운영비 등 지급		N	N	N	N	N	N	계	19,562	0	19,562	3,912	3,912	3,912	3,912	3,912	0
									재 량	19,562	0	19,562	3,912	3,912	3,912	3,912	3,912	0
									시 도 비	19,562	0	19,562	3,912	3,912	3,912	3,912	3,912	0
아동복지교사 파견 지원(지원)	기간: 매년지속 대상: 아동복지교사 규모: 126명 내용: 아동복지교사 인건비	Y 보건복지부	N	N	N	N	Y	N	계	10,341	0	10,341	2,068	2,068	2,068	2,068	2,068	0
									의 무	10,341	0	10,341	2,068	2,068	2,068	2,068	2,068	0
									균특보조금	6,894	0	6,894	1,379	1,379	1,379	1,379	1,379	0
									시 도 비	3,447	0	3,447	689	689	689	689	689	0
다함께 돌봄센터 설치비 지원	기간: 매년지속 대상: 자치구 규모: 연간 7개소 내외(중기 사업계획에 의거) 내용: 다함께돌봄센터 리모델링 및 기자재 구입		N	N	N	N	Y	N	계	4,250	0	4,250	850	850	850	850	850	0
									의 무	4,250	0	4,250	850	850	850	850	850	0
									균특보조금	2,313	0	2,313	463	463	463	463	463	0
									시 도 비	969	0	969	194	194	194	194	194	0
									민자 등	969	0	969	194	194	194	194	194	0
다함께 돌봄센터 인건비 지원	기간: 매년지속 대상: 다함께돌봄센터 센터장 및 종사자 규모: 다함께돌봄센터 38개소 내용: 다함께돌봄센터 센터장 및 종사자 인건비 지원	Y 보건복지부	N	N	N	N	Y	N	계	17,217	0	17,217	3,308	3,375	3,442	3,511	3,581	0
									의 무	17,217	0	17,217	3,308	3,375	3,442	3,511	3,581	0
									균특보조금	8,609	0	8,609	1,654	1,687	1,721	1,755	1,791	0
									시 도 비	4,759	0	4,759	915	933	951	970	990	0
									민자 등	3,850	0	3,850	740	755	770	785	801	0

세부사업계획서

회계연도 : 2027년

회계구분 : 일반 , 특별회계 , 기금

분　　야 : 전체

부　　문 : 전체

(단위 : 백만원)

분야·부문·정책·단위·세부사업	사 업 개 요	국가계획	투자심사	지방채	BTL	의무지출			재원	총사업비	기투자	연 도 별 투 자 계 획						향 후
						법정	보조	이자				소 계	2027	2028	2029	2030	2031	
다함께돌봄센터 운영(자체)	기간: 매년지속 대상: 다함께돌봄센터(학교돌봄터) 종사자, 이용아동 규모: 종사자 83명, 이용아동 1,667명 내용: 종사자 처우개선 및 사기진작을 위한 수당 및 이용아동 급식비 지원		N	N	N	N	N	N	계	8,685	0	8,685	1,646	1,695	1,746	1,799	1,799	0
									재　　량	8,685	0	8,685	1,646	1,695	1,746	1,799	1,799	0
									시 도 비	4,343	0	4,343	823	848	873	899	899	0
									민자 등	4,343	0	4,343	823	848	873	899	899	0
취약계층 아동통합서비스 지원(드림스타트 운영)	대상: 드림스타트센터 규모: 5개소 내용: 드림스타트센터 운영비 지원 등	Y 보건복지부	N	N	N	N	Y	N	계	11,000	3,047	7,953	1,558	1,581	1,605	1,605	1,605	0
									의　　무	11,000	3,047	7,953	1,558	1,581	1,605	1,605	1,605	0
									균특보조금	8,803	2,438	6,365	1,247	1,265	1,284	1,284	1,284	0
									시 도 비	1,099	304	794	156	158	160	160	160	0
									민자 등	1,099	304	794	156	158	160	160	160	0
아동발달지원계좌	기간: 매년지속 대상: 자치구로부터 가입대상으로 선정된 아동 규모: 대상아동 수의 적립금액 내용: 디딤씨앗통장 적립시 국가(지자체)가 월 5만원 내에서 1:1매칭 지원	Y 보건복지부	N	N	N	N	Y	N	계	39,050	0	39,050	7,810	7,810	7,810	7,810	7,810	0
									의　　무	39,050	0	39,050	7,810	7,810	7,810	7,810	7,810	0
									국고보조금	27,350	0	27,350	5,470	5,470	5,470	5,470	5,470	0
									시 도 비	5,850	0	5,850	1,170	1,170	1,170	1,170	1,170	0
									민자 등	5,850	0	5,850	1,170	1,170	1,170	1,170	1,170	0
아동기본수당 지급	기간: 매년지속 대상: 만13세 미만 아동 규모: 만13세 미만 아동 내용: 아동수당: 수급아동 1인당 월 10.5만원 지급 / 아동기본수당: 수급아동 1인당 월 20만원 지급	Y 보건복지부	N	N	N	N	Y	N	계	325,597	0	325,597	75,617	75,617	75,617	75,617	23,127	0
									의　　무	325,597	0	325,597	75,617	75,617	75,617	75,617	23,127	0
									국고보조금	248,460	0	248,460	60,190	60,190	60,190	60,190	7,700	0
									시 도 비	52,665	0	52,665	10,533	10,533	10,533	10,533	10,533	0

세부사업계획서

회계연도 : 2027년

회계구분 : 일반 , 특별회계 , 기금

분　　야 : 전체

부　　문 : 전체

(단위 : 백만원)

분야·부문·정책·단위·세부사업	사 업 개 요	국가계획	투자심사	지방채	BTL	의무지출			재원	총사업비	기투자	연 도 별 투 자 계 획						향 후
						법정	보조	이자				소 계	2027	2028	2029	2030	2031	
			N	N	N	N	Y	N	민자 등	24,472	0	24,472	4,894	4,894	4,894	4,894	4,894	0
아동보호전담요원 사업	기간: 매년지속 대상: 아동보호전담요원 규모: 시, 구 자치구 아동보호전담요원 22명 내용: 아동보호전담요원 인건비		N	N	N	N	Y	N	계	4,967	790	4,177	806	822	838	855	855	0
									의 무	4,967	790	4,177	806	822	838	855	855	0
									균특보조금	3,847	612	3,235	624	637	649	662	662	0
									시 도 비	560	89	471	91	93	94	96	96	0
									민자 등	560	89	471	91	93	94	96	96	0
아동복지시설 운영	기간: 연중진행(매년반복사업) 대상: 아동복지시설(양육, 보호치료,자립지원, 일시보호) 규모: 아동복지시설 14개소(종사자 약340명, 아동 약500명) 내용:아동복지시설 종사자 인건비, 운영비 등 지원		N	N	N	N	N	N	계	102,636	0	102,636	20,121	20,322	20,525	20,730	20,938	0
									재 량	102,636	0	102,636	20,121	20,322	20,525	20,730	20,938	0
									시 도 비	98,649	0	98,649	19,339	19,532	19,728	19,925	20,124	0
									민자 등	3,987	0	3,987	782	789	797	805	813	0
아동공동생활가정(그룹홈) 운영(보조)	기간: 매년지속 대상: 보호아동 그룹홈 16개소 규모: 보호대상 아동 그룹홈 16개소 종사자 64명 내용: 그룹홈 운영비, 인건비 지원 등	Y 보건복지부	N	N	N	N	Y	N	계	14,304	0	14,304	2,694	2,775	2,858	2,944	3,032	0
									의 무	14,304	0	14,304	2,694	2,775	2,858	2,944	3,032	0
									국고보조금	4,900	0	4,900	923	951	979	1,009	1,039	0
									시 도 비	4,702	0	4,702	886	912	940	968	997	0
									민자 등	4,702	0	4,702	886	912	940	968	997	0
아동공동생활가정(그룹홈) 운영(자체)	기간: 매년지속 대상: 보호아동 그룹홈 입소아동 및 종사자 규모: 보호아동 그룹홈 16개소, 종사자 64명 내용: 인건비, 운영비 등 지원		N	N	N	N	N	N	계	4,098	0	4,098	820	820	820	820	820	0
									재 량	4,098	0	4,098	820	820	820	820	820	0
									시 도 비	2,049	0	2,049	410	410	410	410	410	0

세부사업계획서

회계연도 : 2027년

회계구분 : 일반 , 특별회계 , 기금

분　　야 : 전체

부　　문 : 전체

(단위 : 백만원)

분야·부문·정책·단위·세부사업	사 업 개 요	국가계획	투자심사	지방채	BTL	의무지출			재원	총사업비	기투자	연 도 별 투 자 계 획						향 후
						법정	보조	이자				소 계	2027	2028	2029	2030	2031	
			N	N	N	N	N	N	민자 등	2,049	0	2,049	410	410	410	410	410	0
자립준비청년 자립수당 지급	기간: 매년지속 대상: 아동복지시설, 가정위탁 보호종료 5년 이내 아동 규모: 보호종료아동 약 400명 내용: 대상아동에게 매월 50만원 지급	Y 보건복지부	N	N	N	N	Y	N	계	10,725	0	10,725	2,145	2,145	2,145	2,145	2,145	0
									의 무	10,725	0	10,725	2,145	2,145	2,145	2,145	2,145	0
									국고보조금	7,510	0	7,510	1,502	1,502	1,502	1,502	1,502	0
									시 도 비	3,215	0	3,215	643	643	643	643	643	0
자립준비청년 자립정착금 지원	기간: 매년지속 대상: 자립준비청년(시설 퇴소 및 가정위탁 종결된 보호종료아동) 규모: 97명 내용: 1인당 자립정착금 15백만원 지급(1년차 10백만원, 2년차 5백만원)		N	N	N	N	N	N	계	3,800	0	3,800	760	760	760	760	760	0
									재 량	3,800	0	3,800	760	760	760	760	760	0
									시 도 비	1,900	0	1,900	380	380	380	380	380	0
									민자 등	1,900	0	1,900	380	380	380	380	380	0
아동보호전문기관 운영	기간: 매년지속 대상: 대전광역시아동보호전문기관, 대전서부아동보호전문기관, 대전북부아동보호전문기관 규모: 3개소(종사자 61명) 내용: 아동보호전문기관 인건비, 운영비, 사업비 지원	Y 보건복지부	N	N	N	N	Y	N	계	13,551	0	13,551	2,710	2,710	2,710	2,710	2,710	0
									의 무	13,551	0	13,551	2,710	2,710	2,710	2,710	2,710	0
									국고보조금	6,776	0	6,776	1,355	1,355	1,355	1,355	1,355	0
									시 도 비	6,776	0	6,776	1,355	1,355	1,355	1,355	1,355	0
학대피해아동쉼터 운영	기간: 매년지속 대상: 학대피해아동쉼터 6개소 규모: 6개소(동구, 중구, 서구, 유성구, 대덕구 2) 내용: 학대피해아동쉼터 인건비, 운영비, 사업비 지원	Y 보건복지부	N	N	N	N	Y	N	계	7,794	0	7,794	1,537	1,553	1,568	1,568	1,568	0
									의 무	7,794	0	7,794	1,537	1,553	1,568	1,568	1,568	0
									국고보조금	3,118	0	3,118	615	621	627	627	627	0
									시 도 비	4,677	0	4,677	922	932	941	941	941	0
보육사업 지원										2,616,481	4,632	2,611,849	515,109	517,846	520,611	523,405	534,878	0

세부사업계획서

회계연도 : 2027년

회계구분 : 일반 , 특별회계 , 기금

분　　야 : 전체

부　　문 : 전체

(단위 : 백만원)

분야·부문·정책·단위·세부사업	사 업 개 요	국가계획	투자심사	지방채	BTL	의무지출			재원	총사업비	기투자	연 도 별 투 자 계 획						향 후
						법정	보조	이자				소 계	2027	2028	2029	2030	2031	
보육료 지원										928,762	2,772	925,990	179,863	181,620	183,394	185,186	195,926	0
영유아보육료 지원	기간: 매년지속 대상: 만0세~2세 규모: 16,000여명 내용: 어린이집 이용 보육아동 보육료	Y 교육부	N	N	N	N	Y	N	계	743,697	0	743,697	143,983	145,423	146,877	148,346	159,069	0
									의 무	743,697	0	743,697	143,983	145,423	146,877	148,346	159,069	0
									국고보조금	558,335	0	558,335	107,987	109,067	110,158	111,259	119,863	0
									시 도 비	130,278	0	130,278	25,197	25,449	25,703	25,961	27,968	0
									민자 등	55,084	0	55,084	10,799	10,907	11,016	11,126	11,237	0
누리과정 보육료	기간: 매년지속 대상: 3~5세 어린이집 이용 영유아 규모: 6,500여 명 내용: 어린이집 이용 누리과정 보육료 지원	Y 교육부	N	N	N	N	Y	N	계	144,482	0	144,482	28,382	28,665	28,952	29,242	29,242	0
									의 무	144,482	0	144,482	28,382	28,665	28,952	29,242	29,242	0
									시 도 비	144,482	0	144,482	28,382	28,665	28,952	29,242	29,242	0
시간제보육서비스 제공지원	기간: 매년지속 대상: 6~36개월 미만 영아 규모: 91개소 내용: 시간제보육서비스 제공	Y 교육부	N	N	N	N	Y	N	계	16,811	0	16,811	3,299	3,332	3,365	3,399	3,416	0
									의 무	16,811	0	16,811	3,299	3,332	3,365	3,399	3,416	0
									국고보조금	8,397	0	8,397	1,649	1,666	1,683	1,699	1,699	0
									시 도 비	4,207	0	4,207	825	833	841	850	858	0
									민자 등	4,207	0	4,207	825	833	841	850	858	0
누리과정 무상보육(필요경비) 지원	기간: 2027. ~ 대상: 3~5세 재원아동 규모: 4,863명 내용: 아동1명당월7만원	Y 교육부	N	N	N	N	Y	N	계	23,772	2,772	21,000	4,200	4,200	4,200	4,200	4,200	0
									의 무	23,772	2,772	21,000	4,200	4,200	4,200	4,200	4,200	0
									시 도 비	23,772	2,772	21,000	4,200	4,200	4,200	4,200	4,200	0
어린이집 운영지원										805,910	1,860	804,050	158,923	159,883	160,855	161,838	162,551	0

세부사업계획서

회계연도 : 2027년

회계구분 : 일반 , 특별회계 , 기금

분　　야 : 전체

부　　문 : 전체

(단위 : 백만원)

분야·부문·정책·단위·세부사업	사 업 개 요	국가계획	투자심사	지방채	BTL	의무지출			재원	총사업비	기투자	연 도 별 투 자 계 획						향 후
						법정	보조	이자				소 계	2027	2028	2029	2030	2031	
보육교직원 인건비 지원(직접)	기간: 매년지속 대상: 시립어린이집 규모: 시립어린이집 7개소 내용: 시립어린이집 보육교직원 인건비 일부 지원	Y 교육부	N	N	N	N	Y	N	계	13,476	0	13,476	2,647	2,674	2,700	2,727	2,727	0
									의 무	13,476	0	13,476	2,647	2,674	2,700	2,727	2,727	0
									국고보조금	6,738	0	6,738	1,324	1,337	1,350	1,364	1,364	0
									시 도 비	6,738	0	6,738	1,324	1,337	1,350	1,364	1,364	0
보육교직원 인건비 지원(지원)	기간: 매년지속 대상: 정부지원 및 특수어린이집 보육교직원 규모: 어린이집 보육교직원 2,600여 명 내용: 보육교직원 인건비 지원	Y 교육부	N	N	N	N	Y	N	계	252,147	0	252,147	49,978	50,228	50,479	50,731	50,731	0
									의 무	252,147	0	252,147	49,978	50,228	50,479	50,731	50,731	0
									국고보조금	151,288	0	151,288	29,987	30,137	30,287	30,439	30,439	0
									시 도 비	70,948	0	70,948	14,063	14,133	14,204	14,275	14,275	0
									민자 등	29,911	0	29,911	5,929	5,958	5,988	6,018	6,018	0
보육교직원 처우개선	기간: 매년지속 대상: 담임교사, 연장보육 전담교사 및 담임교사 겸직 원장 규모: 5,800여명 내용: 교사근무환경개선비 및 교사겸직원장 지원비 지원	Y 교육부	N	N	N	N	Y	N	계	63,892	0	63,892	12,778	12,778	12,778	12,778	12,778	0
									의 무	63,892	0	63,892	12,778	12,778	12,778	12,778	12,778	0
									국고보조금	38,335	0	38,335	7,667	7,667	7,667	7,667	7,667	0
									시 도 비	17,890	0	17,890	3,578	3,578	3,578	3,578	3,578	0
									민자 등	7,667	0	7,667	1,533	1,533	1,533	1,533	1,533	0
보육교직원 처우개선사업(자체)	기간: 매년지속 대상: 보육교직원 규모: 보육교직원 약 7,000여 명 내용: 보육교직원 처우개선(자체)수당 지원		N	N	N	N	N	N	계	86,792	0	86,792	17,358	17,358	17,358	17,358	17,358	0
									재 량	86,792	0	86,792	17,358	17,358	17,358	17,358	17,358	0
									시 도 비	64,779	0	64,779	12,956	12,956	12,956	12,956	12,956	0
									민자 등	22,013	0	22,013	4,403	4,403	4,403	4,403	4,403	0

세부사업계획서

회계연도 : 2027년

회계구분 : 일반 , 특별회계 , 기금

분　　야 : 전체

부　　문 : 전체

(단위 : 백만원)

분야·부문·정책·단위·세부사업	사 업 개 요	국가계획	투자심사	지방채	BTL	의무지출			재원	총사업비	기투자	연 도 별 투 자 계 획						향 후
						법정	보조	이자				소 계	2027	2028	2029	2030	2031	
보조교사, 대체교사 지원(지원)	기간: 매년지속 대상: 관내 어린이집 규모: 2,270여 명 내용: 보조교사, 연장보육 전담교사, 대체교사 지원	Y 교육부	N	N	N	N	Y	N	계	195,261	0	195,261	38,664	38,857	39,051	39,247	39,443	0
									의 무	195,261	0	195,261	38,664	38,857	39,051	39,247	39,443	0
									국고보조금	115,245	0	115,245	22,820	22,934	23,048	23,164	23,279	0
									시 도 비	54,100	0	54,100	10,712	10,766	10,820	10,874	10,928	0
									민자 등	25,917	0	25,917	5,132	5,158	5,183	5,209	5,235	0
대체교사 지원(직접)	기간: 매년지속 대상: 관내어린이집 규모: 시 육아종합지원센터 1개소 내용: 보육교사의 공백시 어린이집에 대체교사 지원	Y 교육부	N	N	N	N	Y	N	계	11,160	1,860	9,300	1,860	1,860	1,860	1,860	1,860	0
									의 무	11,160	1,860	9,300	1,860	1,860	1,860	1,860	1,860	0
									국고보조금	5,580	930	4,650	930	930	930	930	930	0
									시 도 비	5,580	930	4,650	930	930	930	930	930	0
공공형 어린이집(전환사업2-1)	기간: 매년지속 대상: 공공형어린이집 규모: 143개소 내용: 공공형어린이집 운영비 지원	Y 보건복지부	N	N	N	N	Y	N	계	27,924	0	27,924	5,387	5,484	5,583	5,683	5,786	0
									의 무	27,924	0	27,924	5,387	5,484	5,583	5,683	5,786	0
									시 도 비	24,473	0	24,473	4,721	4,806	4,893	4,981	5,071	0
									민자 등	3,451	0	3,451	666	678	690	702	715	0
누리과정 아동 차액보육료	기간: 매년지속 대상: 기관보육료지원 어린이집 이용 누리과정 아동(만3~5세) 규모: 2,800여 명 내용: 기관보육료지원 어린이집 이용 누리과정 아동 부모부담 차액보육료 지원		N	N	N	N	N	N	계	8,235	0	8,235	1,582	1,614	1,646	1,679	1,713	0
									재 량	8,235	0	8,235	1,582	1,614	1,646	1,679	1,713	0
									시 도 비	8,235	0	8,235	1,582	1,614	1,646	1,679	1,713	0
어린이집 무상급식 등 지원(자체)	기간: 매년지속 대상: 어린이집 이용 영유아 및 어린이집 취사인력 규모: 어린이집 보육아동 및 취사인력 내용: 관내 영유아의 급간식비 추가지원 및 조리원 인건비 지원		N	N	N	N	N	N	계	63,828	0	63,828	12,513	12,638	12,764	12,892	13,021	0
									재 량	63,828	0	63,828	12,513	12,638	12,764	12,892	13,021	0

세부사업계획서

회계연도 : 2027년

회계구분 : 일반 , 특별회계 , 기금

분　　야 : 전체

부　　문 : 전체

(단위 : 백만원)

분야·부문·정책·단위·세부사업	사 업 개 요	국가계획	투자심사	지방채	BTL	의무지출			재원	총사업비	기투자	연 도 별 투 자 계 획						향 후
						법정	보조	이자				소 계	2027	2028	2029	2030	2031	
			N	N	N	N	N	N	시 도 비	51,062	0	51,062	10,010	10,110	10,211	10,314	10,417	0
									민자 등	12,766	0	12,766	2,503	2,528	2,553	2,578	2,604	0
어린이집 인력(교사 등) 지원(자체)	기간: 매년지속 대상: 어린이집 보조교사 규모: 어린이집 보조교사 158명 내용: 보조교사 인건비 지원		N	N	N	N	Y	N	계	4,944	0	4,944	950	969	988	1,008	1,028	0
									의 무	4,944	0	4,944	950	969	988	1,008	1,028	0
									시 도 비	4,944	0	4,944	950	969	988	1,008	1,028	0
정부지원시설 및 특수어린이집 지원(자체)	기간: 매년지속 대상: 정부지원 및 그 밖의 연장형 어린이집 규모: 정부지원 및 특수어린이집 내용: 정부지원 및 그 밖의 연장형 어린이집 차량유지비, 난방비, 보조교사 인건비 등 지원		N	N	N	N	N	N	계	9,751	0	9,751	1,874	1,911	1,949	1,988	2,028	0
									재 량	9,751	0	9,751	1,874	1,911	1,949	1,988	2,028	0
									시 도 비	5,220	0	5,220	1,003	1,023	1,044	1,064	1,086	0
									민자 등	4,532	0	4,532	871	888	906	924	943	0
어린이집 운영지원(자체)	기간: 매년지속 대상: 저소득층 아동 및 사업기준에 해당하는 어린이집 규모: 관내 어린이집 이용 영유아 및 보육교직원 내용: 저소득층 아동 입소료, 현장학습비, 도서구입비, 어린이집 영유아 및 보육교직원 상해보험료, 반별 운영비 지원		N	N	N	N	N	N	계	47,067	0	47,067	9,044	9,225	9,410	9,598	9,790	0
									재 량	47,067	0	47,067	9,044	9,225	9,410	9,598	9,790	0
									시 도 비	42,729	0	42,729	8,211	8,375	8,543	8,713	8,888	0
									민자 등	4,338	0	4,338	834	850	867	885	902	0
0세 전용 어린이집 지원(자체)	기간: 매년지속 대상: 0세 전용 어린이집 규모: 30개소 35반 내용: 0세 전용 어린이집 운영 지원		N	N	N	N	N	N	계	6,029	0	6,029	1,206	1,206	1,206	1,206	1,206	0
									재 량	6,029	0	6,029	1,206	1,206	1,206	1,206	1,206	0
									시 도 비	6,029	0	6,029	1,206	1,206	1,206	1,206	1,206	0
어린이집 확충(지원)	기간: 매년지속 대상: 관내 어린이집 규모: 연20개소 이상 내용: 국공립어린이집 확충	Y 교육부	N	N	N	N	Y	N	계	15,405	0	15,405	3,081	3,081	3,081	3,081	3,081	0
									의 무	15,405	0	15,405	3,081	3,081	3,081	3,081	3,081	0

세부사업계획서

회계연도 : 2027년

회계구분 : 일반 , 특별회계 , 기금

분　　야 : 전체

부　　문 : 전체

(단위 : 백만원)

분야·부문·정책·단위·세부사업	사 업 개 요	국가계획	투자심사	지방채	BTL	의무지출			재원	총사업비	기투자	연 도 별 투 자 계 획						향 후
						법정	보조	이자				소 계	2027	2028	2029	2030	2031	
			N	N	N	N	Y	N	균특보조금	7,525	0	7,525	1,505	1,505	1,505	1,505	1,505	0
									시 도 비	5,135	0	5,135	1,027	1,027	1,027	1,027	1,027	0
									민자 등	2,745	0	2,745	549	549	549	549	549	0
보육사업 운영										529,790	0	529,790	105,919	105,938	105,958	105,977	105,997	0
부모급여(영아수당) 지원	기간: 매년지속 대상: 만0~1세 아동 규모: 8,400명 내용: 부모급여 지원	Y 보건복지부	N	N	N	N	Y	N	계	473,285	0	473,285	94,657	94,657	94,657	94,657	94,657	0
									의 무	473,285	0	473,285	94,657	94,657	94,657	94,657	94,657	0
									국고보조금	354,964	0	354,964	70,993	70,993	70,993	70,993	70,993	0
									시 도 비	82,825	0	82,825	16,565	16,565	16,565	16,565	16,565	0
									민자 등	35,496	0	35,496	7,099	7,099	7,099	7,099	7,099	0
가정양육수당 지원	기간: 매년지속 대상: 어린이집 미이용 24~86개월 미만 아동 규모: 2,500여명 내용: 보육시설 미이용 아동 가정양육수당지원	Y 교육부	N	N	N	N	Y	N	계	12,870	0	12,870	2,574	2,574	2,574	2,574	2,574	0
									의 무	12,870	0	12,870	2,574	2,574	2,574	2,574	2,574	0
									국고보조금	10,435	0	10,435	2,087	2,087	2,087	2,087	2,087	0
									시 도 비	2,435	0	2,435	487	487	487	487	487	0
어린이집 유아교육비(필요경비) 지원	기간: 매년지속 대상: 3~5세 누리과정 책정 유아 규모: 약 5,700명 내용: 부모부담 필요경비 지원		N	N	N	N	N	N	계	38,694	0	38,694	7,739	7,739	7,739	7,739	7,739	0
									재 량	38,694	0	38,694	7,739	7,739	7,739	7,739	7,739	0
									시 도 비	38,694	0	38,694	7,739	7,739	7,739	7,739	7,739	0
육아종합지원센터 운영(자체)(전환사업2-1)	기간: 매년지속 대상: 영유아, 보육교직원 등 규모: 육아종합지원센터 본원 및 분소(둔산점, 판암점) 내용: 센터 운영비, 놀이체험실 운영, 역량강화교육 등		N	N	N	Y	N	N	계	4,941	0	4,941	949	968	988	1,008	1,028	0
									의 무	4,941	0	4,941	949	968	988	1,008	1,028	0

세부사업계획서

회계연도 : 2027년

회계구분 : 일반 , 특별회계 , 기금

분　　야 : 전체

부　　문 : 전체

(단위 : 백만원)

분야·부문·정책·단위·세부사업	사 업 개 요	국가계획	투자심사	지방채	BTL	의무지출			재원	총사업비	기투자	연 도 별 투 자 계 획						향 후
						법정	보조	이자				소 계	2027	2028	2029	2030	2031	
			N	N	N	Y	N	N	시 도 비	4,941	0	4,941	949	968	988	1,008	1,028	0
출산장려 지원										352,019	0	352,019	70,404	70,404	70,404	70,404	70,404	0
대전형 양육기본수당	기간: 매년지속 대상: 대전시 만 0~2세 영유아 규모: 21,000여명 내용: 매월 15만원~30만원 지급		N	N	N	N	N	N	계	270,729	0	270,729	54,146	54,146	54,146	54,146	54,146	0
									재 량	270,729	0	270,729	54,146	54,146	54,146	54,146	54,146	0
									시 도 비	270,729	0	270,729	54,146	54,146	54,146	54,146	54,146	0
첫만남이용권 지원	기간: 매년지속 대상: 2025. 1. 1.이후 출생아 규모: 7,793여명 내용: 첫째아 200만원, 둘째아 이상 300만원 지급	Y 보건복지부	N	N	N	N	Y	N	계	81,290	0	81,290	16,258	16,258	16,258	16,258	16,258	0
									의 무	81,290	0	81,290	16,258	16,258	16,258	16,258	16,258	0
									국고보조금	60,840	0	60,840	12,168	12,168	12,168	12,168	12,168	0
									시 도 비	4,090	0	4,090	818	818	818	818	818	0
									민자 등	16,360	0	16,360	3,272	3,272	3,272	3,272	3,272	0
가족 · 여성										359,312	0	359,312	70,333	71,109	71,897	72,699	73,274	0
양성평등 실현										359,312	0	359,312	70,333	71,109	71,897	72,699	73,274	0
가정,성폭력 및 성매매 방지사업 운영										8,692	0	8,692	1,684	1,710	1,738	1,766	1,795	0
가정폭력 상담소 운영지원	기간 : 매년지속 내용: 가정폭력피해자를 위한 상담 및 서비스 연계	Y 성평등가족부	N	N	N	N	Y	N	계	4,005	0	4,005	801	801	801	801	801	0
									의 무	4,005	0	4,005	801	801	801	801	801	0
									기금보조금	2,003	0	2,003	401	401	401	401	401	0
									시 도 비	2,003	0	2,003	401	401	401	401	401	0
해바라기센터 운영지원	기간: 매년지속 대상: 성폭력, 가정폭력, 성매매 피해자 및 가족 규모: 01명 내용: 성폭력,가정폭력, 성매매 피해자 등에 대하여 종합 상담,의료, 법률, 수사 등을 원스톱으로지원	Y 성평등가족부	N	N	N	N	Y	N	계	4,687	0	4,687	883	909	937	965	994	0

세부사업계획서

회계연도 : 2027년

회계구분 : 일반 , 특별회계 , 기금

분　　야 : 전체

부　　문 : 전체

(단위 : 백만원)

분야·부문·정책·단위·세부사업	사 업 개 요	국가계획	투자심사	지방채	BTL	의무지출			재원	총사업비	기투자	연 도 별 투 자 계 획						향 후
						법정	보조	이자				소 계	2027	2028	2029	2030	2031	
			N	N	N	N	Y	N	의 무	4,687	0	4,687	883	909	937	965	994	0
									기금보조금	3,281	0	3,281	618	637	656	675	696	0
									시 도 비	1,406	0	1,406	265	273	281	289	298	0
여성의 다양한 인력개발										16,164	0	16,164	3,169	3,201	3,233	3,265	3,298	0
새일센터 지정 운영	기간: 매년지속 대상: 경력단절여성 규모: 대전지역 새로일하기센터 3개소 내용: 새일여성인턴 지원, 취업연계 및 사후관리, 경력단절여성 직업교육훈련 등	Y 성평등가족부	N	N	N	N	Y	N	계	16,164	0	16,164	3,169	3,201	3,233	3,265	3,298	0
									의 무	16,164	0	16,164	3,169	3,201	3,233	3,265	3,298	0
									균특보조금	10,824	0	10,824	2,122	2,143	2,165	2,186	2,208	0
									시 도 비	5,341	0	5,341	1,047	1,057	1,068	1,079	1,089	0
여성복지시설 및 한부모가족지원										136,691	0	136,691	26,862	27,122	27,384	27,648	27,675	0
한부모가족자녀 양육비 등 지원	기간: 매년지속 대상: 중위소득 63%이하 한부모가족 및 조손가족 규모: 5개자치구 중위소득 63%이하 한부모가족 및 조손가족 내용: 아동양육비,학용품비, 생계비(생활보조금)지원	Y 성평등가족부	N	N	N	N	Y	N	계	119,070	0	119,070	23,390	23,624	23,860	24,098	24,098	0
									의 무	119,070	0	119,070	23,390	23,624	23,860	24,098	24,098	0
									기금보조금	94,217	0	94,217	18,508	18,693	18,880	19,068	19,068	0
									시 도 비	24,853	0	24,853	4,882	4,931	4,980	5,030	5,030	0
한부모가족 지원(자체)	기간: 매년지속 대상: 소득인정액 기준 중위소득 52%이하 저소득 한부모가족 및 조손가족 내용: 한부모가족자 생활안정 및 자녀교육비 지원		N	N	N	N	N	N	계	4,530	0	4,530	906	906	906	906	906	0
									재 량	4,530	0	4,530	906	906	906	906	906	0
									시 도 비	2,265	0	2,265	453	453	453	453	453	0
									민자 등	2,265	0	2,265	453	453	453	453	453	0
한부모가족복지시설 운영	기간: 매년지속 대상: 한부모복지시설 6개소 내용:한부모복지시설(6개소) 인건비와 운영비		N	N	N	N	N	N	계	13,091	0	13,091	2,566	2,592	2,618	2,644	2,671	0

세부사업계획서

회계연도 : 2027년

회계구분 : 일반 , 특별회계 , 기금

분　　야 : 전체

부　　문 : 전체

(단위 : 백만원)

분야·부문·정책·단위·세부사업	사업개요	국가계획	투자심사	지방채	BTL	의무지출			재원	총사업비	기투자	연도별투자계획						향후
						법정	보조	이자				소계	2027	2028	2029	2030	2031	
			N	N	N	N	N	N	재　량	13,091	0	13,091	2,566	2,592	2,618	2,644	2,671	0
									시도비	13,091	0	13,091	2,566	2,592	2,618	2,644	2,671	0
건강가정 지원										197,765	0	197,765	38,619	39,076	39,543	40,020	40,507	0
가족센터 기본 운영(직접)	기간: 매년지속 대상: 대전 시민 내용: 가족관계, 가족돌봄, 가족생활, 가족과 함께하는 지역공동체 등	Y 성평등가족부	N	N	N	N	Y	N	계	2,724	0	2,724	508	526	544	563	583	0
									의　무	2,724	0	2,724	508	526	544	563	583	0
									균특보조금	1,362	0	1,362	254	263	272	282	291	0
									시도비	1,362	0	1,362	254	263	272	282	291	0
청년부부 결혼장려금 지원	기간: 매년지속 대상: 18세~39세 초혼 혼인신고자 내용: 청년부부 결혼장려금 지원		N	N	N	N	N	N	계	80,588	0	80,588	16,118	16,118	16,118	16,118	16,118	0
									재　량	80,588	0	80,588	16,118	16,118	16,118	16,118	16,118	0
									시도비	80,588	0	80,588	16,118	16,118	16,118	16,118	16,118	0
아이돌봄 지원(지원)	기간: 2025-2029 대상: 아동(생후3개월~만12세) 규모: 137,345명(12세이하아동) 내용: 가정내아이돌보미파견	Y 성평등가족부	Y	N	N	N	Y	N	계	114,453	0	114,453	21,993	22,433	22,882	23,339	23,806	0
									의　무	114,453	0	114,453	21,993	22,433	22,882	23,339	23,806	0
									국고보조금	80,117	0	80,117	15,395	15,703	16,017	16,338	16,664	0
									시도비	34,336	0	34,336	6,598	6,730	6,864	7,002	7,142	0
노인										5,272,102	43,551	5,130,876	993,978	999,762	1,027,254	1,025,571	1,084,311	97,675
노인 복지 증진										5,272,102	43,551	5,130,876	993,978	999,762	1,027,254	1,025,571	1,084,311	97,675
노후생활 지원										4,101,704	0	4,101,704	800,899	807,109	813,526	820,158	860,012	0
노인일자리 지원(지원)	기간: 매년지속 대상: 65세이상노인 규모: 36,688명 내용: 공공및민간분야	Y 보건복지부	N	N	N	N	Y	N	계	666,725	0	666,725	123,342	128,152	133,150	138,343	143,738	0

세부사업계획서

회계연도 : 2027년

회계구분 : 일반 , 특별회계 , 기금

분　　야 : 전체

부　　문 : 전체

(단위 : 백만원)

분야·부문·정책·단위·세부사업	사 업 개 요	국가계획	투자심사	지방채	BTL	의무지출			재원	총사업비	기투자	연 도 별 투 자 계 획						향 후
						법정	보조	이자				소 계	2027	2028	2029	2030	2031	
			N	N	N	N	Y	N	의 무	666,725	0	666,725	123,342	128,152	133,150	138,343	143,738	0
									균특보조금	333,363	0	333,363	61,671	64,076	66,575	69,171	71,869	0
									시 도 비	333,363	0	333,363	61,671	64,076	66,575	69,171	71,869	0
노인일자리 지원기관 운영(지원)	기간: 매년지속 대상: 시니어클럽 규모: 5개소,직원30명 내용: 노인일자리사업		N	N	N	N	N	N	계	9,931	0	9,931	1,893	1,938	1,985	2,033	2,082	0
									재 량	9,931	0	9,931	1,893	1,938	1,985	2,033	2,082	0
									시 도 비	9,777	0	9,777	1,864	1,908	1,954	2,001	2,049	0
									민자 등	154	0	154	29	30	31	32	33	0
기초연금 지급	기간: 매년지속 대상: 만 65세이상 노인 규모: 160,000명 내용: 소득하위70% 노인	Y 보건복지부	N	N	N	N	Y	N	계	3,407,878	0	3,407,878	672,265	673,602	674,957	676,331	710,723	0
									의 무	3,407,878	0	3,407,878	672,265	673,602	674,957	676,331	710,723	0
									국고보조금	2,876,267	0	2,876,267	569,253	569,253	569,253	569,253	599,253	0
									시 도 비	318,738	0	318,738	62,165	62,849	63,540	64,239	65,946	0
									민자 등	212,873	0	212,873	40,846	41,500	42,164	42,839	45,524	0
효문화진흥원	기간: 매년지속 대상: 국민 전체 규모: 1처 3부 1단 (28명) 내용: 인건비, 운영비, 효문화교육 프로그램 운영, 효문화 진흥 연구 및 홍보		N	N	N	N	N	N	계	17,169	0	17,169	3,400	3,417	3,434	3,451	3,468	0
									재 량	17,169	0	17,169	3,400	3,417	3,434	3,451	3,468	0
									시 도 비	17,169	0	17,169	3,400	3,417	3,434	3,451	3,468	0
노인의 안전 및 건강 증진										660,922	0	660,922	128,506	129,320	130,159	131,023	141,913	0
노인맞춤돌봄서비스	기간: 매년지속 대상: 65세 이상 독거노인, 고령부부가구, 조손가구, 기초생활수급자, 차상위계층, 직역연금수급자	Y 보건복지부	N	N	N	N	Y	N	계	144,147	0	144,147	27,151	27,965	28,804	29,668	30,558	0
									의 무	144,147	0	144,147	27,151	27,965	28,804	29,668	30,558	0

세부사업계획서

회계연도 : 2027년

회계구분 : 일반 , 특별회계 , 기금

분　　야 : 전체

부　　문 : 전체

(단위 : 백만원)

분야·부문·정책·단위·세부사업	사 업 개 요	국가계획	투자심사	지방채	BTL	의무지출			재원	총사업비	기투자	연 도 별 투 자 계 획						향 후
						법정	보조	이자				소 계	2027	2028	2029	2030	2031	
			N	N	N	N	Y	N	균특보조금	100,903	0	100,903	19,005	19,576	20,163	20,768	21,391	0
									시 도 비	43,244	0	43,244	8,145	8,390	8,641	8,900	9,167	0
독거노인 · 장애인 응급안전안심서비스	기간: 매년지속 대상: 관내 노인복지관 사업량: 10,388세대 내용: 각 자치구 보조금 신청에 의거 지급	Y 보건복지부	N	N	N	N	Y	N	계	10,392	0	10,392	2,078	2,078	2,078	2,078	2,078	0
									의　　무	10,392	0	10,392	2,078	2,078	2,078	2,078	2,078	0
									균특보조금	5,196	0	5,196	1,039	1,039	1,039	1,039	1,039	0
									시 도 비	5,196	0	5,196	1,039	1,039	1,039	1,039	1,039	0
노인장기요양의료급여부담금 지원 사업	기간: 매년 지속 대상: 기초,기타 의료급여수급권자 규모: 연1,084억원(시비 100) 내용: 노인장기요양서비스제공		N	Y	N	N	N	N	계	506,384	0	506,384	99,277	99,277	99,277	99,277	109,277	0
									재　　량	506,384	0	506,384	99,277	99,277	99,277	99,277	109,277	0
									시 도 비	506,384	0	506,384	99,277	99,277	99,277	99,277	109,277	0
노인복지시설 · 단체 운영지원										229,119	1,252	227,867	48,560	44,216	41,281	42,130	51,680	0
시 노인회관 건립	기간: 2024. 7. 1. ~ 2028. 12. 31. 대상: 시 경로당 이용 노인 및 노인연합회 회원 등 규모: 부지면적 1,395.9㎡ / 연면적 약 2,500㎡ 내용: (사)대한노인회 대전광역시연합회 사무공간 및 노인거점 공용시설을 위한 시 노인회관 건립		Y	N	N	N	N	N	계	13,600	1,252	12,348	8,696	3,652	0	0	0	0
									재　　량	13,600	1,252	12,348	8,696	3,652	0	0	0	0
									시 도 비	13,600	1,252	12,348	8,696	3,652	0	0	0	0
재가노인지원서비스 운영 지원	기간: 매년지속 대상: 재가노인지원서비스센터 규모: 13개시설 내용: 등급외자에 대한 도시락 배달, 안부 확인 등		N	N	N	N	Y	N	계	11,794	0	11,794	2,224	2,289	2,357	2,426	2,498	0
									의　　무	11,794	0	11,794	2,224	2,289	2,357	2,426	2,498	0
									시 도 비	11,610	0	11,610	2,187	2,252	2,320	2,390	2,461	0
									민자 등	184	0	184	37	37	37	37	37	0
시 노인복지관 운영	기간: 매년지속 대상: 시 노인복지관 규모: 1개소 내용: 인건비 및 운영비, 기능보강사업비		N	N	N	N	N	N	계	7,248	0	7,248	1,278	1,292	1,306	1,436	1,936	0

세부사업계획서

회계연도 : 2027년

회계구분 : 일반 , 특별회계 , 기금

분　　야 : 전체

부　　문 : 전체

(단위 : 백만원)

분야·부문·정책·단위·세부사업	사 업 개 요	국가계획	투자심사	지방채	BTL	의무지출			재원	총사업비	기투자	연 도 별 투 자 계 획						향 후
						법정	보조	이자				소 계	2027	2028	2029	2030	2031	
			N	N	N	N	N	N	재 량	7,248	0	7,248	1,278	1,292	1,306	1,436	1,936	0
									시 도 비	7,248	0	7,248	1,278	1,292	1,306	1,436	1,936	0
구 노인복지관 운영 지원	기간: 매년지속 대상: 구 노인복지관 규모: 7개소,종사자 110명 내용: 인건비,운영비,종사자특별수당,종사자 정액급식비		N	N	N	N	N	N	계	40,153	0	40,153	7,321	7,490	7,663	7,840	9,840	0
									재 량	40,153	0	40,153	7,321	7,490	7,663	7,840	9,840	0
									시 도 비	27,422	0	27,422	5,098	5,200	5,304	5,410	6,410	0
									민자 등	12,731	0	12,731	2,223	2,290	2,359	2,430	3,430	0
노인복지시설 기능 보강	기간: 매년지속 대상: 노인복지시설 규모: 공립(치매전담형) 노인요양시설 기능보강(신축) 및 노인복지시설 일반기능보강 내용: 노인복지시설 기능보강	Y 보건복지부	Y	N	N	N	Y	N	계	3,600	0	3,600	600	600	600	600	1,200	0
									의 무	3,600	0	3,600	600	600	600	600	1,200	0
									균특보조금	1,800	0	1,800	300	300	300	300	600	0
									시 도 비	1,800	0	1,800	300	300	300	300	600	0
노인복지시설 운영(전환사업2-1)	기간: 매년지속 대상: 노인복지시설 3개소 규모: 3개시설 종사자 41명, 입소노인 내용: 인건비,운영비,프로그램 사업비 지원		N	N	N	N	Y	N	계	12,759	0	12,759	2,352	2,352	2,352	2,352	3,351	0
									의 무	12,759	0	12,759	2,352	2,352	2,352	2,352	3,351	0
									시 도 비	12,759	0	12,759	2,352	2,352	2,352	2,352	3,351	0
경로당 지원	기간: 매년지속 대상: 경로당 규모: 860여개소 내용: 운영비,순회프로그램등		N	N	N	N	N	N	계	72,531	0	72,531	13,326	13,592	13,864	14,141	17,607	0
									재 량	72,531	0	72,531	13,326	13,592	13,864	14,141	17,607	0
									시 도 비	61,741	0	61,741	11,340	11,567	11,799	12,035	15,001	0
									민자 등	10,789	0	10,789	1,985	2,025	2,066	2,107	2,607	0
경로당 냉난방비 및 양곡비 지원	기간: 매년지속 대상: 관내 경로당 규모: 886개소/매년 증가 수준 내용: 경로당 냉난방비 및 양곡비 지원	Y 보건복지부	N	N	N	N	Y	N	계	12,525	0	12,525	2,366	2,414	2,462	2,511	2,771	0

세부사업계획서

회계연도 : 2027년

회계구분 : 일반 , 특별회계 , 기금

분　　야 : 전체

부　　문 : 전체

(단위 : 백만원)

분야·부문·정책·단위·세부사업	사 업 개 요	국가계획	투자심사	지방채	BTL	의무지출			재원	총사업비	기투자	연 도 별 투 자 계 획						향 후
						법정	보조	이자				소 계	2027	2028	2029	2030	2031	
			N	N	N	N	Y	N	의 무	12,525	0	12,525	2,366	2,414	2,462	2,511	2,771	0
									균특보조금	6,232	0	6,232	1,183	1,207	1,231	1,256	1,356	0
									시 도 비	3,176	0	3,176	592	603	616	628	738	0
									민자 등	3,116	0	3,116	592	603	616	628	678	0
경로식당 무료급식 지원	기간: 매년지속 대상: 저소득층노인 규모: 1식 4,000원 내용: 무료급식지원		N	N	N	N	N	N	계	30,137	0	30,137	5,623	5,762	5,904	6,049	6,798	0
									재 량	30,137	0	30,137	5,623	5,762	5,904	6,049	6,798	0
									시 도 비	24,632	0	24,632	4,629	4,745	4,863	4,985	5,410	0
									민자 등	5,504	0	5,504	994	1,017	1,040	1,064	1,389	0
대전광역시립요양원 운영 지원	기간: 2026.1.~ 대상: 대전시립요양원 이용자 규모: 개원에 따른 운영비 및 인건비, 집기물품구입비 등 내용: 대전시립요양원 개소 및 운영		N	N	N	N	Y	N	계	24,772	0	24,772	4,774	4,774	4,774	4,774	5,677	0
									의 무	24,772	0	24,772	4,774	4,774	4,774	4,774	5,677	0
									시 도 비	24,772	0	24,772	4,774	4,774	4,774	4,774	5,677	0
장사시설 설치 및 운영										280,358	42,299	140,384	16,014	19,116	42,287	32,260	30,706	97,675
장사시설 관리·운영	기간: 매년지속 운영: 시설관리공단 대상: 정수원(공설화장장),대전추모공원(납골당 등) 내용: 장사시설관리		N	N	N	N	N	N	계	39,203	0	39,203	7,240	7,240	7,240	8,240	9,242	0
									재 량	39,203	0	39,203	7,240	7,240	7,240	8,240	9,242	0
									시 도 비	39,203	0	39,203	7,240	7,240	7,240	8,240	9,242	0
장사시설 설치	기간: 매년지속 대상: 장사시설 이용객 규모: 화장로 및 대기오염방지설비 10기 내용: 화장로개보수	Y 보건복지부	N	N	N	N	Y	N	계	7,320	0	7,320	1,464	1,464	1,464	1,464	1,464	0
									의 무	7,320	0	7,320	1,464	1,464	1,464	1,464	1,464	0
									국고보조금	2,530	0	2,530	506	506	506	506	506	0

세부사업계획서

회계연도 : 2027년

회계구분 : 일반 , 특별회계 , 기금

분　　야 : 전체

부　　문 : 전체

(단위 : 백만원)

분야·부문·정책·단위·세부사업	사 업 개 요	국가계획	투자심사	지방채	BTL	의무지출			재원	총사업비	기투자	연 도 별 투 자 계 획						향 후
						법정	보조	이자				소 계	2027	2028	2029	2030	2031	
			N	N	N	N	Y	N	시 도 비	4,790	0	4,790	958	958	958	958	958	0
대전추모공원 자연친화적 현대화사업	기간: 2018.01.01 ~ 2035.12.31. 대상: 추모공원 장례식장, 화장로, 자연장, 봉안당 등 규모: 장례식장(빈소 10), 화장장(화장로 20기), 봉안당(30,000구), 자연장지(92,048㎡) 내용: 추모공원을 자연친화적이고 이용이 편리하도록 현대화하는 사업		N	Y	N	N	N	N	계	184,442	1,199	85,798	0	10,036	33,207	22,555	20,000	97,445
									재 량	184,442	1,199	85,798	0	10,036	33,207	22,555	20,000	97,445
									국고보조금	32,500	0	32,500	0	0	22,500	10,000	0	0
									시 도 비	150,893	1,199	52,249	0	10,036	10,707	12,555	18,951	97,445
									지 방 채	1,049	0	1,049	0	0	0	0	1,049	0
대전추모공원 제3자연장지 조성사업	기간: 2019. 1. ~ 대상: 대전추모공원 규모: 자연장지(잔디장, 수목장) 1단계 39,200㎡ 내용: 시 장사시설 만장에 대비, 사전에 부족한 자연장지를 확충		Y	N	N	N	N	N	계	17,822	10,888	6,934	6,934	0	0	0	0	0
									재 량	17,822	10,888	6,934	6,934	0	0	0	0	0
									국고보조금	3,465	1,700	1,765	1,765	0	0	0	0	0
									시 도 비	14,357	9,188	5,169	5,169	0	0	0	0	0
명암근린공원 조성	기간: 2012. ~ 2030. 위치: 서구 정림동 (명암마을 일원) 규모: 28,970㎡(49필지) 내용: 자연환경 보전 및 주민 생활환경 개선		Y	N	N	N	N	N	계	31,571	30,212	1,128	376	376	376	0	0	231
									재 량	31,571	30,212	1,128	376	376	376	0	0	231
									시 도 비	31,571	30,212	1,128	376	376	376	0	0	231
청소년										59,646	0	59,646	11,132	16,221	10,486	10,761	11,046	0
청소년 보호 및 육성										59,646	0	59,646	11,132	16,221	10,486	10,761	11,046	0
청소년 수련시설 확충 및 관리										32,945	0	32,945	5,919	10,946	5,147	5,357	5,576	0
평송청소년문화센터 위탁운영	기간: 매년지속		N	N	N	N	N	N	계	10,341	0	10,341	1,948	2,006	2,066	2,128	2,192	0
									재 량	10,341	0	10,341	1,948	2,006	2,066	2,128	2,192	0

세부사업계획서

회계연도 : 2027년

회계구분 : 일반 , 특별회계 , 기금

분　　야 : 전체

부　　문 : 전체

(단위 : 백만원)

분야·부문·정책·단위·세부사업	사업개요	국가계획	투자심사	지방채	BTL	의무지출			재원	총사업비	기투자	연도별투자계획						향후
						법정	보조	이자				소계	2027	2028	2029	2030	2031	
			N	N	N	N	N	N	시도비	10,341	0	10,341	1,948	2,006	2,066	2,128	2,192	0
청소년수련마을 위탁운영	기간: 매년지속		N	N	N	N	N	N	계	6,130	0	6,130	1,155	1,189	1,225	1,262	1,299	0
									재　　량	6,130	0	6,130	1,155	1,189	1,225	1,262	1,299	0
									시도비	6,130	0	6,130	1,155	1,189	1,225	1,262	1,299	0
청소년 위캔(we can) 센터 위탁운영	기간: 매년지속 내용: 위캔센터 시설운영 및 관리 위탁		N	N	N	N	N	N	계	9,309	0	9,309	1,651	1,750	1,855	1,967	2,085	0
									재　　량	9,309	0	9,309	1,651	1,750	1,855	1,967	2,085	0
									시도비	9,309	0	9,309	1,651	1,750	1,855	1,967	2,085	0
평송청소년문화센터 대극장 리노베이션	기간: 2025.~2028. 대상: 평송청소년문화센터 대극장 규모: 대극장 2,963.18㎡(799석) 내용: 대극장 리모델링		N	N	N	N	N	N	계	7,166	0	7,166	1,166	6,000	0	0	0	0
									재　　량	7,166	0	7,166	1,166	6,000	0	0	0	0
									시도비	7,166	0	7,166	1,166	6,000	0	0	0	0
청소년 건전 육성보호										26,702	0	26,702	5,213	5,275	5,339	5,404	5,470	0
청소년방과후아카데미 운영(지원)	기간: 매년지속 대상: 초등학교 4~6학년, 중학교 1~3학년 규모: 220명 내용: 전문체험활동(주중체험, 주말체험), 학습지원	Y 성평등가족부	N	N	N	N	Y	N	계	5,481	0	5,481	1,032	1,063	1,095	1,128	1,162	0
									의　　무	5,481	0	5,481	1,032	1,063	1,095	1,128	1,162	0
									균특보조금	2,740	0	2,740	516	532	548	564	581	0
									시도비	1,370	0	1,370	258	266	274	282	290	0
									민자 등	1,370	0	1,370	258	266	274	282	290	0
여성청소년 생리용품 지원	기간: 매년지속	Y 성평등가족부	N	N	N	N	Y	N	계	5,220	0	5,220	1,044	1,044	1,044	1,044	1,044	0
									의　　무	5,220	0	5,220	1,044	1,044	1,044	1,044	1,044	0

세부사업계획서

회계연도 : 2027년

회계구분 : 일반 , 특별회계 , 기금

분　　야 : 전체

부　　문 : 전체

(단위 : 백만원)

분야·부문·정책·단위·세부사업	사 업 개 요	국가계획	투자심사	지방채	BTL	의무지출			재원	총사업비	기투자	연 도 별 투 자 계 획						향 후
						법정	보조	이자				소 계	2027	2028	2029	2030	2031	
			N	N	N	N	Y	N	국고보조금	2,610	0	2,610	522	522	522	522	522	0
									시 도 비	1,305	0	1,305	261	261	261	261	261	0
									민자 등	1,305	0	1,305	261	261	261	261	261	0
청소년쉼터 운영지원	기간: 매년지속 대상: 가출청소년 규모: 6개쉼터(일시2,단기2,중장기2) 내용: 자립지원및보호	Y 성평등가족부	N	N	N	N	Y	N	계	16,001	0	16,001	3,137	3,168	3,200	3,232	3,264	0
									의 무	16,001	0	16,001	3,137	3,168	3,200	3,232	3,264	0
									기금보조금	6,322	0	6,322	1,239	1,252	1,264	1,277	1,290	0
									시 도 비	9,679	0	9,679	1,897	1,916	1,936	1,955	1,974	0
보건										883,853	6,586	877,267	163,239	161,248	202,320	209,678	140,782	0
보건의료										855,383	6,586	848,797	157,491	155,500	196,572	203,930	135,304	0
보건행정 수행										120,220	0	120,220	32,684	21,884	21,884	21,884	21,884	0
공공보건 의료관리										10,800	0	10,800	10,800	0	0	0	0	0
권역 책임의료기관 시설 장비비 지원	기간: 2025. ~ 2027. 대상: 권역책임의료기관(충남대학교병원) 내용: 권역 책임의료기관 수술 치료 및 중환자 진료 인프라 확충 지원	Y 보건복지부	N	N	N	N	Y	N	계	10,800	0	10,800	10,800	0	0	0	0	0
									의 무	10,800	0	10,800	10,800	0	0	0	0	0
									균특보조금	5,400	0	5,400	5,400	0	0	0	0	0
									시 도 비	5,400	0	5,400	5,400	0	0	0	0	0
건강의료지원관리										11,311	0	11,311	2,262	2,262	2,262	2,262	2,262	0
통합건강증진사업(지원)	기간: 매년지속 대상: 보건소, 통합건강 증진사업지원단 내용: 통합건강증진사업 지원단 운영 및 사업지도	Y 보건복지부	N	N	N	N	Y	N	계	11,311	0	11,311	2,262	2,262	2,262	2,262	2,262	0
									의 무	11,311	0	11,311	2,262	2,262	2,262	2,262	2,262	0

세부사업계획서

회계연도 : 2027년

회계구분 : 일반 , 특별회계 , 기금

분　　야 : 전체

부　　문 : 전체

(단위 : 백만원)

분야·부문·정책·단위·세부사업	사 업 개 요	국가계획	투자심사	지방채	BTL	의무지출			재원	총사업비	기투자	연 도 별 투 자 계 획						향 후
						법정	보조	이자				소 계	2027	2028	2029	2030	2031	
			N	N	N	N	Y	N	기금보조금	5,656	0	5,656	1,131	1,131	1,131	1,131	1,131	0
									시 도 비	2,828	0	2,828	566	566	566	566	566	0
									민자 등	2,828	0	2,828	566	566	566	566	566	0
지역필수의료 지원관리										85,446	0	85,446	17,089	17,089	17,089	17,089	17,089	0
지역주도 의료공백 해소 지원	기간: 2027. ~2031. 대상: 필수의료 사업 참여기관 등 규모: 분야별 참여 의료기관 등 00개소 내용: 분야(질환)별 필수의료 제공체계 구축	Y 보건복지부	N	N	N	N	Y	N	계	85,446	0	85,446	17,089	17,089	17,089	17,089	17,089	0
									의 무	85,446	0	85,446	17,089	17,089	17,089	17,089	17,089	0
									국고보조금	59,813	0	59,813	11,963	11,963	11,963	11,963	11,963	0
									시 도 비	25,634	0	25,634	5,127	5,127	5,127	5,127	5,127	0
의료지원 운영관리										12,663	0	12,663	2,533	2,533	2,533	2,533	2,533	0
권역외상센터 운영 지원사업	기간: 매년지속 대상: 을지대학교병원 규모: 1개소 내용: 운영비 및 전담인건비	Y 보건복지부	N	N	N	N	Y	N	계	12,663	0	12,663	2,533	2,533	2,533	2,533	2,533	0
									의 무	12,663	0	12,663	2,533	2,533	2,533	2,533	2,533	0
									기금보조금	12,663	0	12,663	2,533	2,533	2,533	2,533	2,533	0
공공보건의료사업										175,945	5,069	170,876	15,374	21,407	64,095	70,000	0	0
공공보건의료기관 확충										175,945	5,069	170,876	15,374	21,407	64,095	70,000	0	0
지방의료원 시설장비 현대화(대전의료원 설립)	기간: 2022. ~ 2030. 대상: 저소득층 및 일반시민 규모: 300병상~500병상 내용: 취약계층 의료서비스확대 및 동서간 의료격차해소	Y 보건복지부	Y	N	N	N	Y	N	계	175,945	5,069	170,876	15,374	21,407	64,095	70,000	0	0
									의 무	175,945	5,069	170,876	15,374	21,407	64,095	70,000	0	0
									국고보조금	1,000	1,000	0	0	0	0	0	0	0
									균특보조금	51,500	1,500	50,000	7,500	10,700	14,800	17,000	0	0

세부사업계획서

회계연도 : 2027년

회계구분 : 일반 , 특별회계 , 기금

분　　야 : 전체

부　　문 : 전체

(단위 : 백만원)

분야·부문·정책·단위·세부사업	사 업 개 요	국가계획	투자심사	지방채	BTL	의무지출			재원	총사업비	기투자	연 도 별 투 자 계 획						향 후
						법정	보조	이자				소 계	2027	2028	2029	2030	2031	
			Y	N	N	N	Y	N	시 도 비	103,445	2,569	100,876	7,874	10,707	49,295	33,000	0	0
									지 방 채	20,000	0	20,000	0	0	0	20,000	0	0
질병관리										554,676	1,517	553,159	107,892	109,209	110,593	112,046	113,420	0
질병정책 지원관리										25,622	0	25,622	5,124	5,124	5,124	5,124	5,124	0
국가암관리 암검진사업	기간: 매년지속 대상: 일반시민 규모: 매년 약 200,000명 수검 내용: 암검진비용 중 수검자 본인부담금 지원	Y 보건복지부	N	N	N	N	Y	N	계	18,140	0	18,140	3,628	3,628	3,628	3,628	3,628	0
									의 무	18,140	0	18,140	3,628	3,628	3,628	3,628	3,628	0
									기금보조금	9,070	0	9,070	1,814	1,814	1,814	1,814	1,814	0
									시 도 비	4,535	0	4,535	907	907	907	907	907	0
									민자 등	4,535	0	4,535	907	907	907	907	907	0
암환자의료비 및 재가암 관리지원(전환사업2-1)	기간: 매년지속 대상: 저소득층 암 환자 규모: 암환자 의료비 매년 750여명, 재가암환자 등록관리 1,000여명 내용: 암환자 의료비 지원 및 재가암 환자 등록 및 관리, 의약품 등 지원	Y 보건복지부	N	N	N	N	Y	N	계	7,482	0	7,482	1,496	1,496	1,496	1,496	1,496	0
									의 무	7,482	0	7,482	1,496	1,496	1,496	1,496	1,496	0
									시 도 비	5,612	0	5,612	1,122	1,122	1,122	1,122	1,122	0
									민자 등	1,871	0	1,871	374	374	374	374	374	0
감염병예방 지원관리										215,487	0	215,487	43,097	43,097	43,097	43,097	43,097	0
국가예방접종 실시	기간: 매년 지속 대상: 12세이하, 65세이상 등 규모: 약 850,000건/연 내용: 백신 23종 예방접종	Y 보건복지부	N	N	N	N	Y	N	계	131,616	0	131,616	26,323	26,323	26,323	26,323	26,323	0
									의 무	131,616	0	131,616	26,323	26,323	26,323	26,323	26,323	0
									기금보조금	65,808	0	65,808	13,162	13,162	13,162	13,162	13,162	0
									시 도 비	32,904	0	32,904	6,581	6,581	6,581	6,581	6,581	0

세부사업계획서

회계연도 : 2027년

회계구분 : 일반 , 특별회계 , 기금

분　　야 : 전체

부　　문 : 전체

(단위 : 백만원)

분야·부문·정책·단위·세부사업	사업개요	국가계획	투자심사	지방채	BTL	의무지출			재원	총사업비	기투자	연도별투자계획						향후
						법정	보조	이자				소계	2027	2028	2029	2030	2031	
			N	N	N	N	Y	N	민자 등	32,904	0	32,904	6,581	6,581	6,581	6,581	6,581	0
코로나19 예방접종 실시	기간: 매년지속 대상: 65세 이상 어르신 등 규모: 약 120,000건/연 내용: 코로나19 접종비 지급	Y 질병관리청	N	N	N	N	Y	N	계	47,840	0	47,840	9,568	9,568	9,568	9,568	9,568	0
									의　무	47,840	0	47,840	9,568	9,568	9,568	9,568	9,568	0
									기금보조금	23,920	0	23,920	4,784	4,784	4,784	4,784	4,784	0
									시도비	11,960	0	11,960	2,392	2,392	2,392	2,392	2,392	0
									민자 등	11,960	0	11,960	2,392	2,392	2,392	2,392	2,392	0
대상포진 예방접종 지원사업	기간: 매년지속 대상: 65세이상 의료취약계층 규모: 31,321명/연 내용: 대상포진 접종비 지급		N	N	N	N	Y	N	계	31,321	0	31,321	6,264	6,264	6,264	6,264	6,264	0
									의　무	31,321	0	31,321	6,264	6,264	6,264	6,264	6,264	0
									시도비	15,661	0	15,661	3,132	3,132	3,132	3,132	3,132	0
									민자 등	15,661	0	15,661	3,132	3,132	3,132	3,132	3,132	0
보건소결핵관리사업(지원)	기간: 매년지속 대상: 대전시민 규모: 보건소결핵관리 전담요원 15명, 입원명령대상 환자 5명, 결핵 역학조사 2,205명, 가족접촉자 459건, 취약계층 5,830명 내용: 결핵환자 가족접촉자 조사, 입원명령대상 환자지원 등	Y 보건복지부	N	N	N	N	Y	N	계	4,711	0	4,711	942	942	942	942	942	0
									의　무	4,711	0	4,711	942	942	942	942	942	0
									기금보조금	2,355	0	2,355	471	471	471	471	471	0
									시도비	1,178	0	1,178	236	236	236	236	236	0
									민자 등	1,178	0	1,178	236	236	236	236	236	0
건강증진지원관리										135,521	1,517	134,004	24,539	25,625	26,769	27,976	29,096	0
지역사회중심 금연 지원서비스(지원)	기간: 매년지속 대상: 지역사회 흡연자 및 비흡연자 규모: 목표인구수 4,880명(만19세 이상 흡연인구 232,877 * 목표율 2.1%) 내용: 금연클리닉 운영, 금연환경조성, 금연교육 등	Y 보건복지부	N	N	N	N	Y	N	계	6,662	0	6,662	1,269	1,304	1,339	1,375	1,375	0
									의　무	6,662	0	6,662	1,269	1,304	1,339	1,375	1,375	0

세부사업계획서

회계연도 : 2027년

회계구분 : 일반 , 특별회계 , 기금

분　　야 : 전체

부　　문 : 전체

(단위 : 백만원)

분야·부문·정책·단위·세부사업	사업개요	국가계획	투자심사	지방채	BTL	의무지출			재원	총사업비	기투자	연도별투자계획						향후
						법정	보조	이자				소계	2027	2028	2029	2030	2031	
			N	N	N	N	Y	N	기금보조금	3,331	0	3,331	635	652	669	687	687	0
									시도비	1,665	0	1,665	317	326	335	344	344	0
									민자등	1,665	0	1,665	317	326	335	344	344	0
ICT융합 방문건강관리	기간: 매년지속 대상: 의료서비스 접근이 어려운 건강취약계층 규모: 방문건강관리 가구수 10,500가구 내용: 건강관리서비스 제공 및 자가건강관리 능력 향상	Y 보건복지부	N	N	N	N	Y	N	계	9,250	1,517	7,733	1,527	1,538	1,549	1,560	1,560	0
									의무	9,250	1,517	7,733	1,527	1,538	1,549	1,560	1,560	0
									균특보조금	4,625	758	3,867	764	769	774	780	780	0
									시도비	2,313	379	1,933	382	385	387	390	390	0
									민자등	2,313	379	1,933	382	385	387	390	390	0
희귀질환자 의료비 지원사업	기간: 매년지속 대상: 질병관리청 지정 희귀질환자 규모: 희귀질환자 의료비 등 지원 750명 내용: 희귀질환자 의료비 등 지원	Y 질병관리청	N	N	N	N	Y	N	계	11,382	0	11,382	2,216	2,249	2,283	2,317	2,317	0
									의무	11,382	0	11,382	2,216	2,249	2,283	2,317	2,317	0
									기금보조금	5,691	0	5,691	1,108	1,125	1,141	1,158	1,158	0
									시도비	2,845	0	2,845	554	562	571	579	579	0
									민자등	2,845	0	2,845	554	562	571	579	579	0
저소득층 기저귀 및 조제분유 지원	기간: 매년지속 대상: 2세미만 영아 저소득 가정 규모: 기저귀 및 조제분유 지원 4500명 내용: 육아필수재인 기저귀, 조제분유 지원	Y 보건복지부	N	N	N	N	Y	N	계	16,832	0	16,832	3,248	3,313	3,379	3,446	3,446	0
									의무	16,832	0	16,832	3,248	3,313	3,379	3,446	3,446	0
									국고보조금	8,416	0	8,416	1,624	1,656	1,689	1,723	1,723	0
									시도비	4,208	0	4,208	812	828	845	862	862	0
									민자등	4,208	0	4,208	812	828	845	862	862	0

세부사업계획서

회계연도 : 2027년

회계구분 : 일반 , 특별회계 , 기금

분　　야 : 전체

부　　문 : 전체

(단위 : 백만원)

분야·부문·정책·단위·세부사업	사 업 개 요	국가계획	투자심사	지방채	BTL	의무지출			재원	총사업비	기투자	연 도 별 투 자 계 획						향 후
						법정	보조	이자				소 계	2027	2028	2029	2030	2031	
임신 사전건강관리 지원/모자보건사업	기간: 매년지속 대상: 20~49세 이하 남녀 등 규모: 연 10,600명 내용: 남여 가임력검사비 지원	Y 보건복지부	N	N	N	N	Y	N	계	5,945	0	5,945	1,120	1,153	1,188	1,224	1,260	0
									의 무	5,945	0	5,945	1,120	1,153	1,188	1,224	1,260	0
									기금보조금	2,972	0	2,972	560	577	594	612	630	0
									시 도 비	1,486	0	1,486	280	288	297	306	315	0
									민자 등	1,486	0	1,486	280	288	297	306	315	0
난임부부 시술비 지원(전환사업2-1)	기간: 매년지속 대상: 난임부부 규모: 연 약 7,000건 내용: 난임 시술 의료비 지원	Y 보건복지부	N	N	N	N	Y	N	계	35,330	0	35,330	6,267	6,643	7,042	7,465	7,913	0
									의 무	35,330	0	35,330	6,267	6,643	7,042	7,465	7,913	0
									시 도 비	26,498	0	26,498	4,701	4,983	5,282	5,598	5,934	0
									민자 등	8,833	0	8,833	1,567	1,661	1,761	1,866	1,978	0
산모신생아 건강관리 지원(전환사업2-1)	기간: 매년지속 대상: 150%이하 출산가정 규모: 약 5,000가정 내용: 산모 및 신생아건강관리	Y 보건복지부	N	N	N	N	Y	N	계	43,281	0	43,281	7,678	8,138	8,627	9,144	9,693	0
									의 무	43,281	0	43,281	7,678	8,138	8,627	9,144	9,693	0
									시 도 비	39,861	0	39,861	7,071	7,495	7,945	8,422	8,927	0
									민자 등	3,420	0	3,420	607	643	682	723	766	0
산모신생아 건강관리 지원(자체)	기간: 매년지속 대상: 150%초과 출산가정 규모: 연 약 790명 내용: 산모 및 신생아 건강관리		N	N	N	N	N	N	계	6,840	0	6,840	1,213	1,286	1,363	1,445	1,532	0
									재 량	6,840	0	6,840	1,213	1,286	1,363	1,445	1,532	0
									시 도 비	3,420	0	3,420	607	643	682	723	766	0
									민자 등	3,420	0	3,420	607	643	682	723	766	0
정신건강 지원관리										167,978	0	167,978	33,258	33,422	33,591	33,764	33,943	0

세부사업계획서

회계연도 : 2027년

회계구분 : 일반 , 특별회계 , 기금

분　　야 : 전체

부　　문 : 전체

(단위 : 백만원)

분야·부문·정책·단위·세부사업	사 업 개 요	국가계획	투자심사	지방채	BTL	의무지출			재원	총사업비	기투자	연 도 별 투 자 계 획						향 후
						법정	보조	이자				소 계	2027	2028	2029	2030	2031	
정신건강복지센터 인력확충	기간: 매년지속 대상: 대전시민 규모: 인력지원 지원 대상: 120명/광역(44명), 기초(76명) 내용: 인력확충을 통한 역량강화	Y 보건복지부	N	N	N	N	Y	N	계	28,994	0	28,994	5,461	5,625	5,794	5,968	6,147	0
									의 무	28,994	0	28,994	5,461	5,625	5,794	5,968	6,147	0
									기금보조금	14,497	0	14,497	2,731	2,812	2,897	2,984	3,073	0
									시 도 비	9,992	0	9,992	1,882	1,939	1,997	2,057	2,118	0
									민자 등	4,505	0	4,505	849	874	900	927	955	0
통합정신건강증진사업	기간: 매년지속 대상: 대전시민 규모: 광역정신건강복지센터, 기초정신건강복지센터 내용: 광역 및 자치구 지역특성화 사업 및 기존사업 확대 운영, 정신응급의료기관 지정 운영 등		N	N	N	N	Y	N	계	7,203	0	7,203	1,441	1,441	1,441	1,441	1,441	0
									의 무	7,203	0	7,203	1,441	1,441	1,441	1,441	1,441	0
									기금보조금	3,601	0	3,601	720	720	720	720	720	0
									시 도 비	2,501	0	2,501	500	500	500	500	500	0
									민자 등	1,100	0	1,100	220	220	220	220	220	0
권역정신응급의료센터 운영	기간: 매년지속 대상: 정신과적 응급상황에 처한 시민 규모: 정신응급 단기관찰구역(1인실 2병상) 확보 내용: 응급치료, 처치가 필요한 정신질환자 및 자타해 위험이 있는 정신응급환자를 대상으로 24시간 정신과적 평가, 치료 연계 등	Y 보건복지부	N	N	N	N	Y	N	계	3,210	0	3,210	642	642	642	642	642	0
									의 무	3,210	0	3,210	642	642	642	642	642	0
									국고보조금	1,605	0	1,605	321	321	321	321	321	0
									시 도 비	1,605	0	1,605	321	321	321	321	321	0
정신요양시설 운영 지원	기간: 매년지속 대상: 정신요양시설 규모: 4개(동구1, 서구1, 유성2) 내용: 시설 운영비 등 지원	Y 보건복지부	N	N	N	N	Y	N	계	51,435	0	51,435	10,287	10,287	10,287	10,287	10,287	0
									의 무	51,435	0	51,435	10,287	10,287	10,287	10,287	10,287	0
									국고보조금	35,885	0	35,885	7,177	7,177	7,177	7,177	7,177	0
									시 도 비	15,550	0	15,550	3,110	3,110	3,110	3,110	3,110	0

세부사업계획서

회계연도 : 2027년

회계구분 : 일반 , 특별회계 , 기금

분　　야 : 전체

부　　문 : 전체

(단위 : 백만원)

분야·부문·정책·단위·세부사업	사 업 개 요	국가계획	투자심사	지방채	BTL	의무지출			재원	총사업비	기투자	연 도 별 투 자 계 획						향 후
						법정	보조	이자				소 계	2027	2028	2029	2030	2031	
정신재활시설 운영 지원	기간: 매년지속 대상: 사회복귀시설 규모: 정신재활시설 32개소 내용: 시설운영비, 프로그램비등지원		N	N	N	Y	N	N	계	41,032	0	41,032	8,206	8,206	8,206	8,206	8,206	0
									의 무	41,032	0	41,032	8,206	8,206	8,206	8,206	8,206	0
									시 도 비	40,444	0	40,444	8,089	8,089	8,089	8,089	8,089	0
									민자 등	588	0	588	118	118	118	118	118	0
심리상담 바우처사업	기간: 매년지속 대상: 우울, 불안 등 정서적 어려움으로 심리상담이 필요한 대전시민 규모: 약300명 내용: 심리상담 서비스 바우처 제공(3개월간 총 8회, 회당 최소50분)	Y 보건복지부	N	N	N	N	Y	N	계	5,953	0	5,953	1,191	1,191	1,191	1,191	1,191	0
									의 무	5,953	0	5,953	1,191	1,191	1,191	1,191	1,191	0
									국고보조금	4,167	0	4,167	833	833	833	833	833	0
									시 도 비	893	0	893	179	179	179	179	179	0
									민자 등	893	0	893	179	179	179	179	179	0
치매치료관리비 지원(전환사업2-1)	기간: 매년지속 대상: 60세 이상 저소득 치매노인 규모: 약4,000명 내용: 약제비(3만원)이하 지원	Y 보건복지부	N	N	N	N	Y	N	계	6,197	0	6,197	1,239	1,239	1,239	1,239	1,239	0
									의 무	6,197	0	6,197	1,239	1,239	1,239	1,239	1,239	0
									시 도 비	4,648	0	4,648	930	930	930	930	930	0
									민자 등	1,549	0	1,549	310	310	310	310	310	0
치매안심센터 운영	기간: 매년지속 대상: 치매환자 및 치매환자 가족 등 규모: 대전시 5개구 노인 내용: 상담, 조기검진, 등록관리, 1:1서비스 제공	Y 보건복지부	N	N	N	N	Y	N	계	23,954	0	23,954	4,791	4,791	4,791	4,791	4,791	0
									의 무	23,954	0	23,954	4,791	4,791	4,791	4,791	4,791	0
									기금보조금	19,163	0	19,163	3,833	3,833	3,833	3,833	3,833	0
									시 도 비	2,395	0	2,395	479	479	479	479	479	0
									민자 등	2,395	0	2,395	479	479	479	479	479	0

세부사업계획서

회계연도 : 2027년

회계구분 : 일반 , 특별회계 , 기금

분　　야 : 전체

부　　문 : 전체

(단위 : 백만원)

분야·부문·정책·단위·세부사업	사 업 개 요	국가계획	투자심사	지방채	BTL	의무지출			재원	총사업비	기투자	연 도 별 투 자 계 획						향 후
						법정	보조	이자				소 계	2027	2028	2029	2030	2031	
자살예방 지원관리										10,068	0	10,068	1,873	1,941	2,011	2,084	2,159	0
자살유족 원스톱 서비스 지원사업	기간: 매년지속 대상: 자살자의 유족 내용: 자살 유족대상 24시간 현장출동, 심리상담, 법률·행정 처리 등	Y 보건복지부	N	N	N	N	Y	N	계	4,529	0	4,529	820	861	904	949	996	0
									의 무	4,529	0	4,529	820	861	904	949	996	0
									기금보조금	2,264	0	2,264	410	430	452	474	498	0
									시 도 비	1,847	0	1,847	334	351	369	387	406	0
									민자 등	417	0	417	75	79	83	87	92	0
중독관리통합지원 사업	기간: 매년지속 대상: 중독자 및 가족 등 규모: 5개구 내용: 4대중독(알코올, 인터넷, 게임, 마약)관리, 가족지원, 고위험군 조기발견 및 재활치료)	Y 보건복지부	N	N	N	N	Y	N	계	5,539	0	5,539	1,054	1,080	1,107	1,135	1,163	0
									의 무	5,539	0	5,539	1,054	1,080	1,107	1,135	1,163	0
									국고보조금	2,702	0	2,702	514	527	540	554	567	0
									시 도 비	2,837	0	2,837	540	553	567	581	596	0
보건환경연구원 운영										4,542	0	4,542	1,542	3,000	0	0	0	0
보건환경 행정지원										4,542	0	4,542	1,542	3,000	0	0	0	0
보건환경연구원 주2동 증축공사	기간: 2025. ~ 2027. 대상: 보건환경연구원 주2동 규모: 지상2층 내용: 부서 사무공간 및 실험실 조성 등		N	N	N	N	N	N	계	4,542	0	4,542	1,542	3,000	0	0	0	0
									재 량	4,542	0	4,542	1,542	3,000	0	0	0	0
									시 도 비	4,542	0	4,542	1,542	3,000	0	0	0	0
식품의약안전										28,470	0	28,470	5,748	5,748	5,748	5,748	5,478	0
시민 먹거리 안전확보										28,470	0	28,470	5,748	5,748	5,748	5,748	5,478	0
공중위생 지원관리										3,370	0	3,370	728	728	728	728	458	0

세부사업계획서

회계연도 : 2027년

회계구분 : 일반 , 특별회계 , 기금

분　　야 : 전체

부　　문 : 전체

(단위 : 백만원)

분야·부문·정책·단위·세부사업	사 업 개 요	국가계획	투자심사	지방채	BTL	의무지출			재원	총사업비	기투자	연 도 별 투 자 계 획						향 후
						법정	보조	이자				소 계	2027	2028	2029	2030	2031	
국제한국미용페스티벌 육성 지원	기간: 2024.1.1.~ 대상: (사)대한미용사회중앙회 규모: 참가자 3,000여명(외국인 참가자 1,000명 포함), 관람객 10,000명 예상 내용: 행사운영비 , 아시아미용협회 총회 및 심포지움 개최 지원		Y	N	N	N	N	N	계	1,830	0	1,830	370	370	370	370	350	0
									재 량	1,830	0	1,830	370	370	370	370	350	0
									시 도 비	1,000	0	1,000	200	200	200	200	200	0
									민자 등	830	0	830	170	170	170	170	150	0
대전-네일 페스타 육성 지원	대상: 미용업 종사자 및 학생 규모: 참가자 3,500여명 내용: 네일아트쇼, 경연대회		Y	N	N	N	N	N	계	1,540	0	1,540	358	358	358	358	108	0
									재 량	1,540	0	1,540	358	358	358	358	108	0
									시 도 비	540	0	540	108	108	108	108	108	0
									민자 등	1,000	0	1,000	250	250	250	250	0	0
식품위생운영관리										25,100	0	25,100	5,020	5,020	5,020	5,020	5,020	0
지역급식관리지원센터 운영(지원)	기간: 매년지속 대상: 어린이급식관리지원센터(5개구) 규모: 지원조건:국비40%,시비30%,구비30% 내용:식품안전 급식소 컨설팅 및 영양, 식단지도 등	Y 식품의약품안전처	N	N	N	Y	N	N	계	22,850	0	22,850	4,570	4,570	4,570	4,570	4,570	0
									의 무	22,850	0	22,850	4,570	4,570	4,570	4,570	4,570	0
									균특보조금	9,140	0	9,140	1,828	1,828	1,828	1,828	1,828	0
									시 도 비	6,855	0	6,855	1,371	1,371	1,371	1,371	1,371	0
									민자 등	6,855	0	6,855	1,371	1,371	1,371	1,371	1,371	0
누들대전 축제 개최	기간: 매년 10월~11월 중 대상: 일반 시민 규모: 약 10만명(관람예정) 내용: 누들대전축제 개최		Y	N	N	N	N	N	계	2,250	0	2,250	450	450	450	450	450	0
									재 량	2,250	0	2,250	450	450	450	450	450	0
									시 도 비	2,000	0	2,000	400	400	400	400	400	0
									민자 등	250	0	250	50	50	50	50	50	0

세부사업계획서

회계연도 : 2027년

회계구분 : 일반 , 특별회계 , 기금

분　　야 : 전체

부　　문 : 전체

(단위 : 백만원)

분야·부문·정책·단위·세부사업	사 업 개 요	국가계획	투자심사	지방채	BTL	의무지출			재원	총사업비	기투자	연 도 별 투 자 계 획						향 후
						법정	보조	이자				소 계	2027	2028	2029	2030	2031	
농림해양수산										1,309,249	21,491	863,984	100,305	98,007	123,910	280,069	261,694	423,774
농업·농촌										1,256,581	1,877	830,930	90,700	92,145	118,047	274,207	255,832	423,774
농업농촌발전대책										1,228,792	1,877	803,141	86,359	84,974	110,753	269,782	251,273	423,774
농업경쟁력 강화										22,060	0	22,060	4,412	4,412	4,412	4,412	4,412	0
농업생산기반시설 확충(전환사업)	기간: 매년지속 규모: 농업용수로 정비, 농로포장, 관정개발 등 내용: 정주권개발사업, 생활환경정비, 농촌기반시설, 재해방지시설 등		N	N	N	N	Y	N	계	9,000	0	9,000	1,800	1,800	1,800	1,800	1,800	0
									의 무	9,000	0	9,000	1,800	1,800	1,800	1,800	1,800	0
									시 도 비	4,500	0	4,500	900	900	900	900	900	0
									민자 등	4,500	0	4,500	900	900	900	900	900	0
농업인 공익수당	기간: 매년지속 대상: 관내 거주하며 일정조건을 총족하는 농가 규모: 약 5,200농가 내용: 농업인 공익수당 지급		N	N	N	N	Y	N	계	13,060	0	13,060	2,612	2,612	2,612	2,612	2,612	0
									의 무	13,060	0	13,060	2,612	2,612	2,612	2,612	2,612	0
									시 도 비	7,860	0	7,860	1,572	1,572	1,572	1,572	1,572	0
									민자 등	5,200	0	5,200	1,040	1,040	1,040	1,040	1,040	0
미래농업 육성										5,988	0	5,988	1,194	1,194	1,200	1,200	1,200	0
스마트농업 활성화	기간: 매년지속 대상: 대전 시민 전체 규모: 스마트팜 10개소 이상 내용: 도심공실 스마트팜 조성		N	N	N	N	N	N	계	5,988	0	5,988	1,194	1,194	1,200	1,200	1,200	0
									재 량	5,988	0	5,988	1,194	1,194	1,200	1,200	1,200	0
									시 도 비	5,988	0	5,988	1,194	1,194	1,200	1,200	1,200	0
농수산물도매시장 시설현대화										823,770	1,877	398,119	5,658	4,259	29,685	188,570	169,947	423,774
농수산물도매시장시설현대화	기간: 2024~ 2033. 대상: 노은, 오정농수산물도매시장 내용: 농수산물도매시장 전면 재설계로 기능 보강을 위한 시설현대화 추진		N	Y	N	N	N	N	계	823,770	1,877	398,119	5,658	4,259	29,685	188,570	169,947	423,774

세부사업계획서

회계연도 : 2027년

회계구분 : 일반 , 특별회계 , 기금

분　　야 : 전체

부　　문 : 전체

(단위 : 백만원)

분야·부문·정책·단위·세부사업	사업개요	국가계획	투자심사	지방채	BTL	의무지출			재원	총사업비	기투자	연도별투자계획						향후
						법정	보조	이자				소계	2027	2028	2029	2030	2031	
			N	Y	N	N	N	N	재　량	823,770	1,877	398,119	5,658	4,259	29,685	188,570	169,947	423,774
									국고보조금	426,639	1,070	215,416	5,458	2,181	17,779	94,999	94,999	210,153
									시도비	397,131	807	182,703	200	2,078	11,906	93,571	74,948	213,621
농식품산업진흥										33,334	0	33,334	6,549	6,549	6,745	6,745	6,745	0
푸드플랜 활성화(전환사업)	기간: 매년지속 대상: 어린이집, 사립유치원 원아 규모: 어린이집, 사립유치원 원아수 40,581명 내용: 영유아 로컬푸드 식재료 지원		N	N	N	N	Y	N	계	18,684	0	18,684	3,619	3,619	3,815	3,815	3,815	0
									의　무	18,684	0	18,684	3,619	3,619	3,815	3,815	3,815	0
									시도비	18,684	0	18,684	3,619	3,619	3,815	3,815	3,815	0
농식품바우처 지원사업	기간: 매년지속 대상: 생계급여 수급가구 중 임산부·영유아·아동 포함 가구 규모: 17,500가구 내용: 현물지원 성격의 '농식품 바우처'를 월 단위로 지원	Y 농림축산식품부	N	N	N	N	Y	N	계	14,650	0	14,650	2,930	2,930	2,930	2,930	2,930	0
									의　무	14,650	0	14,650	2,930	2,930	2,930	2,930	2,930	0
									국고보조금	7,325	0	7,325	1,465	1,465	1,465	1,465	1,465	0
									시도비	3,663	0	3,663	733	733	733	733	733	0
									민자 등	3,663	0	3,663	733	733	733	733	733	0
학교급식지원										307,751	0	307,751	61,332	61,440	61,549	61,659	61,770	0
학교급식지원센터	기간: 매년지속 대상: 공립유치원, 관내학교 규모: 416개교 160천명 내용: 급식운영위원회 운영		N	N	N	N	N	N	계	55,038	0	55,038	10,790	10,897	11,006	11,116	11,228	0
									재　량	55,038	0	55,038	10,790	10,897	11,006	11,116	11,228	0
									시도비	43,109	0	43,109	8,451	8,536	8,621	8,707	8,794	0
									민자 등	11,928	0	11,928	2,338	2,362	2,385	2,409	2,433	0
무상 학교급식 지원	기간: 매년지속 대상: 초중고인가대안학교 규모: 교육청 통지인원 내용: 학기 평일 중식 제공		N	N	N	N	N	N	계	252,714	0	252,714	50,543	50,543	50,543	50,543	50,543	0

세부사업계획서

회계연도 : 2027년

회계구분 : 일반 , 특별회계 , 기금

분　　야 : 전체

부　　문 : 전체

(단위 : 백만원)

분야·부문·정책·단위·세부사업	사 업 개 요	국가계획	투자심사	지방채	BTL	의무지출			재원	총사업비	기투자	연 도 별 투 자 계 획						향 후
						법정	보조	이자				소 계	2027	2028	2029	2030	2031	
			N	N	N	N	N	N	재 량	252,714	0	252,714	50,543	50,543	50,543	50,543	50,543	0
									시 도 비	200,143	0	200,143	40,029	40,029	40,029	40,029	40,029	0
									민자 등	52,570	0	52,570	10,514	10,514	10,514	10,514	10,514	0
농산물 경쟁력 강화										26,124	0	26,124	5,213	5,221	5,230	5,230	5,230	0
근교농업육성	기간: 매년지속 대상: 과수 점적관수시설 지원 등 12개 사업 등 내용: 근교농업육성사업 지원		N	N	N	N	N	N	계	4,052	0	4,052	810	810	810	810	810	0
									재 량	4,052	0	4,052	810	810	810	810	810	0
									시 도 비	2,026	0	2,026	405	405	405	405	405	0
									민자 등	2,026	0	2,026	405	405	405	405	405	0
유기질비료 지원(전환사업2-1)	기간: 매년지속 대상: 농업경영체 규모: 3780톤 내용: 유기질비료 구입비 일부 지원		N	N	N	N	Y	N	계	4,189	0	4,189	826	835	843	843	843	0
									의 무	4,189	0	4,189	826	835	843	843	843	0
									시 도 비	2,095	0	2,095	413	417	421	421	421	0
									민자 등	2,095	0	2,095	413	417	421	421	421	0
공익증진직불사업	기간: 2026.~ 2031. 대상: 자격요건 충족 농가 내용: 농업인 소득안정 지원	Y 농림축산식품부	N	N	N	N	Y	N	계	13,900	0	13,900	2,780	2,780	2,780	2,780	2,780	0
									의 무	13,900	0	13,900	2,780	2,780	2,780	2,780	2,780	0
									기금보조금	13,900	0	13,900	2,780	2,780	2,780	2,780	2,780	0
식량작물 생산 지원	기간: 매년지속 농업경영체등록 농가 등 벼 영농자재 지원 등		N	N	N	N	Y	N	계	3,982	0	3,982	796	796	796	796	796	0
									의 무	3,982	0	3,982	796	796	796	796	796	0
									시 도 비	1,683	0	1,683	337	337	337	337	337	0

세부사업계획서

회계연도 : 2027년

회계구분 : 일반 , 특별회계 , 기금

분　　야 : 전체

부　　문 : 전체

(단위 : 백만원)

분야·부문·정책·단위·세부사업	사 업 개 요	국가계획	투자심사	지방채	BTL	의무지출			재원	총사업비	기투자	연 도 별 투 자 계 획						향 후
						법정	보조	이자				소 계	2027	2028	2029	2030	2031	
			N	N	N	N	Y	N	민자 등	2,299	0	2,299	460	460	460	460	460	0
축산 경쟁력 강화										9,765	0	9,765	2,000	1,898	1,932	1,966	1,969	0
축산물 소비촉진	기간: 매년 지속 대상: 저소득층 자녀 규모: 초중고 16,800명 내용: 학교우유무상지원	Y 농림축산식품부	N	N	N	N	Y	N	계	9,765	0	9,765	2,000	1,898	1,932	1,966	1,969	0
									의 무	9,765	0	9,765	2,000	1,898	1,932	1,966	1,969	0
									기금보조금	5,863	0	5,863	1,200	1,140	1,160	1,181	1,181	0
									시 도 비	1,954	0	1,954	400	380	387	394	394	0
									민자 등	1,947	0	1,947	400	378	385	391	394	0
농촌지도개발 기반조성										6,288	0	6,288	288	3,000	3,000	0	0	0
농촌지도사업 현장강화										6,288	0	6,288	288	3,000	3,000	0	0	0
농업기술센터 스마트농업관 건립	기간: 2022.~2029. 대상: 농업기술센터 규모: 지상1층~2층/연면적 900㎡ 내용: 스마트농업관 건립		N	N	N	N	N	N	계	6,288	0	6,288	288	3,000	3,000	0	0	0
									재 량	6,288	0	6,288	288	3,000	3,000	0	0	0
									균특보조금	3,000	0	3,000	0	1,500	1,500	0	0	0
									시 도 비	3,288	0	3,288	288	1,500	1,500	0	0	0
노은농수산물도매시장 운영										11,750	0	11,750	2,110	2,223	2,344	2,470	2,603	0
노은농수산물도매시장 관리										11,750	0	11,750	2,110	2,223	2,344	2,470	2,603	0
시설물유지관리	기간: 매년지속 대상: 규모:55,102㎡ 규모: 공공요금 및 시설비 내용: 시장 시설물 유지		Y	N	N	N	N	N	계	11,750	0	11,750	2,110	2,223	2,344	2,470	2,603	0
									재 량	11,750	0	11,750	2,110	2,223	2,344	2,470	2,603	0
									시 도 비	11,750	0	11,750	2,110	2,223	2,344	2,470	2,603	0

세부사업계획서

회계연도 : 2027년

회계구분 : 일반 , 특별회계 , 기금

분　　야 : 전체

부　　문 : 전체

(단위 : 백만원)

분야·부문·정책·단위·세부사업	사업개요	국가계획	투자심사	지방채	BTL	의무지출			재원	총사업비	기투자	연도별투자계획						향후
						법정	보조	이자				소계	2027	2028	2029	2030	2031	
오정농수산물도매시장운영										9,751	0	9,751	1,943	1,947	1,951	1,955	1,955	0
오정농수산물도매시장관리										9,751	0	9,751	1,943	1,947	1,951	1,955	1,955	0
시설물 유지관리	기간: 매년지속 규모: 43,127.97㎡ 내용: 공공요금 및 시설비		N	N	N	N	N	N	계	9,751	0	9,751	1,943	1,947	1,951	1,955	1,955	0
									재　량	9,751	0	9,751	1,943	1,947	1,951	1,955	1,955	0
									시도비	9,751	0	9,751	1,943	1,947	1,951	1,955	1,955	0
임업·산촌										52,668	19,614	33,054	9,605	5,862	5,862	5,862	5,862	0
산림자원조성및관리										52,668	19,614	33,054	9,605	5,862	5,862	5,862	5,862	0
산림보호										14,000	0	14,000	2,800	2,800	2,800	2,800	2,800	0
산림재난대응단(경상)(지원)	기간: 매년지속 대상: 자치구 내용: 산불예방 및 진화활동 등	Y 산림청	N	N	N	N	Y	N	계	14,000	0	14,000	2,800	2,800	2,800	2,800	2,800	0
									의　무	14,000	0	14,000	2,800	2,800	2,800	2,800	2,800	0
									국고보조금	5,000	0	5,000	1,000	1,000	1,000	1,000	1,000	0
									시도비	2,500	0	2,500	500	500	500	500	500	0
									민자 등	6,500	0	6,500	1,300	1,300	1,300	1,300	1,300	0
산림자원육성										6,686	0	6,686	1,337	1,337	1,337	1,337	1,337	0
임도시설(지원)	기간: 매년지속 대상: 임도시설 규모: 임도시설 1식 내용: 임도신설, 임도보수, 임도관리원 운영	Y 산림청	N	N	N	N	Y	N	계	6,686	0	6,686	1,337	1,337	1,337	1,337	1,337	0
									의　무	6,686	0	6,686	1,337	1,337	1,337	1,337	1,337	0
									균특보조금	4,680	0	4,680	936	936	936	936	936	0
									시도비	1,007	0	1,007	201	201	201	201	201	0

세부사업계획서

회계연도 : 2027년

회계구분 : 일반 , 특별회계 , 기금

분　　야 : 전체

부　　문 : 전체

(단위 : 백만원)

분야·부문·정책·단위·세부사업	사 업 개 요	국가계획	투자심사	지방채	BTL	의무지출			재원	총사업비	기투자	연 도 별 투 자 계 획						향 후
						법정	보조	이자				소 계	2027	2028	2029	2030	2031	
			N	N	N	N	Y	N	민자 등	999	0	999	200	200	200	200	200	0
산림문화휴양증진										31,982	19,614	12,368	5,468	1,725	1,725	1,725	1,725	0
숲길조성관리(지원)(전환사업)	기간: 매년지속 대상: 대전관내 숲길 규모: 등산로83km,11구간 내용: 등산로정비및관리		N	N	N	N	Y	N	계	8,625	0	8,625	1,725	1,725	1,725	1,725	1,725	0
									의 무	8,625	0	8,625	1,725	1,725	1,725	1,725	1,725	0
									시 도 비	8,625	0	8,625	1,725	1,725	1,725	1,725	1,725	0
개발제한구역 주민지원사업	기간: 2024.1.~2027.12. 대상: 개발제한구역 내 주민 및 대전광역시민 등 규모: 자연휴양림 기반조성 1개소, 누리길 조성 2.5km, 휴양림 진입도로 확장 1.4km 내용: 기반시설 조성 공사	Y 국토교통부	N	N	N	N	Y	N	계	23,357	19,614	3,743	3,743	0	0	0	0	0
									의 무	23,357	19,614	3,743	3,743	0	0	0	0	0
									균특보조금	16,349	13,354	2,995	2,995	0	0	0	0	0
									시 도 비	7,008	6,259	749	749	0	0	0	0	0
산업·중소기업및에너지										1,689,581	324,518	1,365,064	275,098	262,781	302,259	322,160	202,765	0
무역및투자유치										145,196	86,391	58,805	19,027	9,778	10,000	10,000	10,000	0
투자유치 활성화										145,196	86,391	58,805	19,027	9,778	10,000	10,000	10,000	0
외국인 투자유치 지원										95,990	86,391	9,599	9,599	0	0	0	0	0
투자유치기반조성(국가직접지원)	기간: 2024.1.~ 2027.12. 대상: 외국인투자기업 내용: 지역경제에 기여가 큰 외국인투자기업 인센티브 지급	Y 산업통상부	N	N	N	N	Y	N	계	95,990	86,391	9,599	9,599	0	0	0	0	0
									의 무	95,990	86,391	9,599	9,599	0	0	0	0	0
									시 도 비	28,797	19,198	9,599	9,599	0	0	0	0	0
									민자 등	67,193	67,193	0	0	0	0	0	0	0
투자기업 지원										49,206	0	49,206	9,428	9,778	10,000	10,000	10,000	0

세부사업계획서

회계연도 : 2027년

회계구분 : 일반 , 특별회계 , 기금

분　　야 : 전체

부　　문 : 전체

(단위 : 백만원)

분야·부문·정책·단위·세부사업	사 업 개 요	국가계획	투자심사	지방채	BTL	의무지출			재원	총사업비	기투자	연 도 별 투 자 계 획						향 후
						법정	보조	이자				소 계	2027	2028	2029	2030	2031	
지방투자촉진보조금	기간: 매년지속 대상: 유치기업 내용: 지방이전기업 또는 신증설기업에 대한 투자유치보조금 지원	Y 산업통상부	N	N	N	N	N	N	계	25,000	0	25,000	5,000	5,000	5,000	5,000	5,000	0
									재　　량	25,000	0	25,000	5,000	5,000	5,000	5,000	5,000	0
									균특보조금	16,250	0	16,250	3,250	3,250	3,250	3,250	3,250	0
									시 도 비	8,750	0	8,750	1,750	1,750	1,750	1,750	1,750	0
기업투자유치보조금	기간: 2025.1. ~ 2029.12. 대상: 유치기업 내용: 비수도권 기업의 이전투자 및 국비지원이 안 되는 신.증설 투자 기업 보조금 지원		N	N	N	N	N	N	계	24,206	0	24,206	4,428	4,778	5,000	5,000	5,000	0
									재　　량	24,206	0	24,206	4,428	4,778	5,000	5,000	5,000	0
									시 도 비	24,206	0	24,206	4,428	4,778	5,000	5,000	5,000	0
산업진흥·고도화										849,927	238,127	611,800	110,698	117,820	155,712	174,206	53,364	0
전략산업 육성										20,101	0	20,101	2,557	2,557	4,882	5,053	5,053	0
산업R&D역량강화										20,101	0	20,101	2,557	2,557	4,882	5,053	5,053	0
대전과학산업진흥원 운영	기간: 매년지속 대상: 대전과학산업진흥원 내용: 기관 운영 지원		N	N	N	N	N	N	계	20,101	0	20,101	2,557	2,557	4,882	5,053	5,053	0
									재　　량	20,101	0	20,101	2,557	2,557	4,882	5,053	5,053	0
									시 도 비	20,101	0	20,101	2,557	2,557	4,882	5,053	5,053	0
지역산업 육성 및 기업성장 지원										163,128	29,281	133,847	32,247	33,936	25,477	22,412	19,774	0
기업지원시스템강화										53,845	24,175	29,670	10,950	12,720	3,000	3,000	0	0
D-유니콘 프로젝트(전환사업)	기간: 2022. ~ 2030. 대상: 우리시 소재 업력 3년 이상 기술기반 창업기업 중 누적 투자액이 5억원 이상인 기업 규모: 지역 유망 기업 10개 이내 내용: 성장가능성 있는 기업을 선별 집중지원 및 수요자 중심의 맞춤형 지원		Y	N	N	N	N	N	계	26,700	15,700	11,000	2,000	3,000	3,000	3,000	0	0
									재　　량	26,700	15,700	11,000	2,000	3,000	3,000	3,000	0	0
									시 도 비	26,700	15,700	11,000	2,000	3,000	3,000	3,000	0	0

세부사업계획서

회계연도 : 2027년

회계구분 : 일반 , 특별회계 , 기금

분　　야 : 전체

부　　문 : 전체

(단위 : 백만원)

분야·부문·정책·단위·세부사업	사 업 개 요	국가계획	투자심사	지방채	BTL	의무지출			재원	총사업비	기투자	연 도 별 투 자 계 획						향 후
						법정	보조	이자				소 계	2027	2028	2029	2030	2031	
공공임대형 지식산업센터 건립	기간: 2024. ~ 대상: 중소기업 규모: 건축면적 1,519㎡, 지상7층 규모, 산업(공장)시설 67실 내용: 중촌 벤처밸리 조성사업 예정지구 내 공공임대형 지식산업센터 건립	Y 중소벤처기업부	Y	N	N	N	Y	N	계	27,145	8,475	18,670	8,950	9,720	0	0	0	0
									의 무	27,145	8,475	18,670	8,950	9,720	0	0	0	0
									균특보조금	16,000	6,550	9,450	5,700	3,750	0	0	0	0
									민자 등	11,145	1,925	9,220	3,250	5,970	0	0	0	0
중소기업육성 및 지원운영										53,941	0	53,941	10,160	10,465	10,779	11,102	11,435	0
중소기업 경영안정자금 및 창업자금 지원	기간: 매년지속 대상: 관내 중소기업 내용: 중소기업이차보전 등 지원		N	N	N	N	N	N	계	53,941	0	53,941	10,160	10,465	10,779	11,102	11,435	0
									재 량	53,941	0	53,941	10,160	10,465	10,779	11,102	11,435	0
									시 도 비	53,941	0	53,941	10,160	10,465	10,779	11,102	11,435	0
특화산업 육성										55,342	5,106	50,236	11,137	10,751	11,699	8,310	8,339	0
지식재산권 육성사업(국가직접지원)	기간: 매년지속 대상: 대전 중소·벤처기업 및 개인(학생,창업자 등) 규모: 연간 1,900백만원 내용: 대상기업별 맞춤형 지식재산 창출, 활용 지원	Y 지식재산처	N	N	N	N	Y	N	계	9,500	0	9,500	1,900	1,900	1,900	1,900	1,900	0
									의 무	9,500	0	9,500	1,900	1,900	1,900	1,900	1,900	0
									시 도 비	9,500	0	9,500	1,900	1,900	1,900	1,900	1,900	0
중소기업 혁신성장 지원 및 기술경쟁력 강화사업(전환사업)	기간: 매년지속 대상: 대전소재 중소기업 규모: 연간 1,200백만원 내용: 기술이전 및 사업화,특허분쟁 예방,맞춤형 성장지원		N	N	N	N	N	N	계	5,000	0	5,000	1,000	1,000	1,000	1,000	1,000	0
									재 량	5,000	0	5,000	1,000	1,000	1,000	1,000	1,000	0
									시 도 비	5,000	0	5,000	1,000	1,000	1,000	1,000	1,000	0
대전디자인진흥원 운영	기간: 매년지속 대상: 대전디자인진흥원 규모: 정원 27명 내용: 인건비 및 운영비 지원		N	N	N	N	N	N	계	11,910	0	11,910	2,326	2,353	2,382	2,410	2,439	0
									재 량	11,910	0	11,910	2,326	2,353	2,382	2,410	2,439	0
									시 도 비	11,910	0	11,910	2,326	2,353	2,382	2,410	2,439	0

세부사업계획서

회계연도 : 2027년

회계구분 : 일반 , 특별회계 , 기금

분　　야 : 전체

부　　문 : 전체

(단위 : 백만원)

분야·부문·정책·단위·세부사업	사 업 개 요	국가계획	투자심사	지방채	BTL	의무지출			재원	총사업비	기투자	연 도 별 투 자 계 획						향 후
						법정	보조	이자				소 계	2027	2028	2029	2030	2031	
뿌리산업 활성화 지원사업(전환사업)	기간: 매년지속 대상: 뿌리기업 규모: 60여 기업 내용: 기술개발 등 지원		N	N	N	N	Y	N	계	13,800	0	13,800	1,800	3,000	3,000	3,000	3,000	0
									의 무	13,800	0	13,800	1,800	3,000	3,000	3,000	3,000	0
									시 도 비	13,800	0	13,800	1,800	3,000	3,000	3,000	3,000	0
적층제조 기반 맞춤형 유연생산 인라인 공유 팩토리 구축사업(국가직접지원)	기간: 2025.4.~2029.12. 대상: 3D프린팅 기업 및 뿌리기업 규모: 전처리 2대, 적층 + 후가공 6대, 자동화 1대, 신뢰성(시험평가) 9대 등 총 18대 내용: 적층제조 기반 "최적설계 →유연생산→맞춤 후가공→시험 · 평가"에 이르는 In-line 제조플랫폼을 구축	Y 산업통상부	Y	N	N	N	Y	N	계	15,132	5,106	10,026	4,111	2,498	3,417	0	0	0
									의 무	15,132	5,106	10,026	4,111	2,498	3,417	0	0	0
									국고보조금	3,446	3,446	0	0	0	0	0	0	0
									시 도 비	3,700	700	3,000	1,200	900	900	0	0	0
									민자 등	7,986	960	7,026	2,911	1,598	2,517	0	0	0
창업생태계구축 및 창업기업지원										43,555	0	43,555	8,143	8,415	8,699	8,995	9,303	0
창업지원 및 창업 생태계 조성										43,555	0	43,555	8,143	8,415	8,699	8,995	9,303	0
창업 생태계 조성 및 스타트업파크 운영(전환사업)	기간: 매년지속 대상: 7년이내 창업기업 규모: 3,828백만원(연간) 내용: 스타트업파크 운영관리, 창업지원 프로그램 운영 등		N	N	N	N	N	N	계	14,505	0	14,505	2,732	2,814	2,898	2,985	3,075	0
									재 량	14,505	0	14,505	2,732	2,814	2,898	2,985	3,075	0
									시 도 비	14,505	0	14,505	2,732	2,814	2,898	2,985	3,075	0
대전 창조경제혁신센터 운영(국가직접지원)	기간: 매년지속 대상: 대전창경센터 규모: 창경센터 1개소 운영 내용: 대전창경센터 운영 등		N	N	N	N	N	N	계	7,152	0	7,152	1,361	1,395	1,430	1,465	1,502	0
									재 량	7,152	0	7,152	1,361	1,395	1,430	1,465	1,502	0
									시 도 비	7,152	0	7,152	1,361	1,395	1,430	1,465	1,502	0
소셜벤처 특화거리 조성(전환사업)	기간: 매년지속 대상: (예비)초기창업기업 규모: 대전창업허브(4-5층) 내용: 입주공간 및 사업화 지원		N	N	N	N	N	N	계	17,328	0	17,328	3,136	3,293	3,457	3,630	3,812	0
									재 량	17,328	0	17,328	3,136	3,293	3,457	3,630	3,812	0

세부사업계획서

회계연도 : 2027년

회계구분 : 일반 , 특별회계 , 기금

분　　야 : 전체

부　　문 : 전체

(단위 : 백만원)

분야·부문·정책·단위·세부사업	사 업 개 요	국가계획	투자심사	지방채	BTL	의무지출			재원	총사업비	기투자	연 도 별 투 자 계 획						향 후
						법정	보조	이자				소 계	2027	2028	2029	2030	2031	
			N	N	N	N	N	N	시 도 비	17,328	0	17,328	3,136	3,293	3,457	3,630	3,812	0
혁신창업기업 글로벌 역량강화 지원	기간: 매년지속 대상: 혁신창업기업 규모: 연간 30개사 내외 내용: CES 참가지원 등		N	N	N	N	N	N	계	4,570	0	4,570	914	914	914	914	914	0
									재 량	4,570	0	4,570	914	914	914	914	914	0
									시 도 비	4,570	0	4,570	914	914	914	914	914	0
과학기술진흥육성										102,401	47,446	54,955	4,917	4,142	16,355	26,133	3,408	0
과학기술진흥										97,651	47,446	50,205	3,967	3,192	15,405	25,183	2,458	0
대전사이언스페스티벌	기간: 매년지속 장소: 엑스포과학공원 등 규모: 참가인원 20만명 내용: 대한민국 대표 과학축제 개최		Y	N	N	N	N	N	계	8,751	0	8,751	1,700	1,700	1,700	1,700	1,951	0
									재 량	8,751	0	8,751	1,700	1,700	1,700	1,700	1,951	0
									시 도 비	8,751	0	8,751	1,700	1,700	1,700	1,700	1,951	0
대덕특구 융합연구혁신센터 조성사업	기간: 2018. ~ 2030. 규모: 신축 / 부지 12,100㎡, 연면적 17,234㎡(지하1층 ~ 지상6층) 내용: 융합연구공간, 기업입주공간, 공유오피스, 행정지원공간 등	Y 과학기술정보통신부	Y	N	N	N	Y	N	계	77,373	44,350	33,023	1,000	470	12,553	19,000	0	0
									의 무	77,373	44,350	33,023	1,000	470	12,553	19,000	0	0
									균특보조금	22,891	15,338	7,553	0	0	553	7,000	0	0
									시 도 비	41,482	16,012	25,470	1,000	470	12,000	12,000	0	0
									지 방 채	13,000	13,000	0	0	0	0	0	0	0
과학문화이음센터 운영(국가직접지원)	기간: 2018. ~ 규모: 3개분야 6개사업 추진 내용: 민간 과학문화활동지원, 통합과학관광 프로그램, 365과학대전 등 10개 세부사업	Y 과학기술정보통신부	N	N	N	N	N	N	계	5,403	3,096	2,308	418	439	460	483	508	0
									재 량	5,403	3,096	2,308	418	439	460	483	508	0
									시 도 비	4,683	2,376	2,308	418	439	460	483	508	0
									민자 등	720	720	0	0	0	0	0	0	0

세부사업계획서

회계연도 : 2027년

회계구분 : 일반 , 특별회계 , 기금

분　　야 : 전체

부　　문 : 전체

(단위 : 백만원)

분야·부문·정책·단위·세부사업	사 업 개 요	국가계획	투자심사	지방채	BTL	의무지출			재원	총사업비	기투자	연 도 별 투 자 계 획						향 후
						법정	보조	이자				소 계	2027	2028	2029	2030	2031	
복합과학체험랜드 조성사업(국가직접지원)	기간: 2023. ~ 2029. 대상: 전국민 규모: 부지 43,710㎡ / 건축물 10,053㎡(지하1~지상2) 내용: 미래신기술 사업들을 연계한 체험형 과학문화시설 건립	Y 과학기술정보통신부	N	N	N	Y	N	N	계	6,124	0	6,124	849	583	692	4,000	0	0
									의 무	6,124	0	6,124	849	583	692	4,000	0	0
									시 도 비	6,124	0	6,124	849	583	692	4,000	0	0
과학지식기반 인프라 구축										4,750	0	4,750	950	950	950	950	950	0
고경력 과학기술인 협력촉진 사업	기간: 2027. ~ 2031. 대상: 학교 및 기업, 일반시민 등 규모: 선정학교 170개교 및 관내 기업 등 내용: 고경력 과학기술인 활용 멘토링 지원 및 과학대중화 사업 등 추진		N	N	N	N	N	N	계	4,750	0	4,750	950	950	950	950	950	0
									재 량	4,750	0	4,750	950	950	950	950	950	0
									시 도 비	4,750	0	4,750	950	950	950	950	950	0
지역경제활성화										9,000	0	9,000	1,800	1,800	1,800	1,800	1,800	0
지역경기 활성화										9,000	0	9,000	1,800	1,800	1,800	1,800	1,800	0
대전일자리경제진흥원 운영	기간: 매년지속 대상: 대전일자리경제진흥원 내용: 안정적인 기관 운영을 통한 사업(일자리 창출, 기업 경영 안정 등) 추진		Y	N	N	N	Y	N	계	9,000	0	9,000	1,800	1,800	1,800	1,800	1,800	0
									의 무	9,000	0	9,000	1,800	1,800	1,800	1,800	1,800	0
									시 도 비	9,000	0	9,000	1,800	1,800	1,800	1,800	1,800	0
서민경제 안정 지원										68,716	0	68,716	13,005	13,831	13,895	13,960	14,026	0
시장 시설 현대화										64,716	0	64,716	12,205	13,031	13,095	13,160	13,226	0
전통시장 및 상점가 시설현대화사업(전환사업)	기간: 매년지속 대상: 전통시장 및 상점가(골목형상점가) 규모: 17개 시장 내용: 아케이드 설치, 고객지원센터 건립, 공중화장실 보수,노후전기설비 교체 등		N	N	N	N	Y	N	계	15,480	0	15,480	2,969	3,031	3,095	3,160	3,226	0
									의 무	15,480	0	15,480	2,969	3,031	3,095	3,160	3,226	0
									시 도 비	15,480	0	15,480	2,969	3,031	3,095	3,160	3,226	0
전통시장 및 상점가 주차환경 개선사업	기간: 매년지속 대상: 전통시장 규모: 5개 전통시장 중 공모선정 내용: 주차장 건립, 주차장 CCTV 설치 등	Y 중소벤처기업부	N	N	N	N	Y	N	계	49,236	0	49,236	9,236	10,000	10,000	10,000	10,000	0

세부사업계획서

회계연도 : 2027년

회계구분 : 일반 , 특별회계 , 기금

분　　야 : 전체

부　　문 : 전체

(단위 : 백만원)

분야·부문·정책·단위·세부사업	사 업 개 요	국가계획	투자심사	지방채	BTL	의무지출			재원	총사업비	기투자	연 도 별 투 자 계 획						향 후
						법정	보조	이자				소 계	2027	2028	2029	2030	2031	
			N	N	N	N	Y	N	의 무	49,236	0	49,236	9,236	10,000	10,000	10,000	10,000	0
									균특보조금	31,207	0	31,207	7,207	6,000	6,000	6,000	6,000	0
									시 도 비	9,015	0	9,015	1,015	2,000	2,000	2,000	2,000	0
									민자 등	9,015	0	9,015	1,015	2,000	2,000	2,000	2,000	0
전통시장 및 상점가 활성화										4,000	0	4,000	800	800	800	800	800	0
전통시장 및 상점가 소비촉진사업	기간: 매년지속 대상: 전통시장 및 상점가 내용: 자치구별 상권특성에 맞는 특색사업 발굴 및 소비촉진행사 추진		N	N	N	N	N	N	계	4,000	0	4,000	800	800	800	800	800	0
									재 량	4,000	0	4,000	800	800	800	800	800	0
									시 도 비	4,000	0	4,000	800	800	800	800	800	0
대학혁신지원 및 연구개발 성과 확산										443,025	161,400	281,625	48,030	53,139	84,603	95,853	0	0
연구개발기술 고도화										35,800	12,661	23,139	4,750	5,536	7,000	5,853	0	0
카이스트 공공임대형 지식산업센터 건립	기간: 2024. ~ 2030. 대상: 카이스트 규모: 지하 2층, 지상 6층 / 건축면적 1,000㎡, 연면적 8,200㎡ 내용: 창업 입주공간, 코워킹 공간, 공동실험실, 교육 · 편의시설 등	Y 중소벤처기업부	Y	Y	N	N	Y	N	계	35,800	12,661	23,139	4,750	5,536	7,000	5,853	0	0
									의 무	35,800	12,661	23,139	4,750	5,536	7,000	5,853	0	0
									균특보조금	11,947	5,661	6,286	2,750	1,536	2,000	0	0	0
									시 도 비	17,853	7,000	10,853	2,000	4,000	2,000	2,853	0	0
									지 방 채	6,000	0	6,000	0	0	3,000	3,000	0	0
지역대학 협력 및 지원										407,225	148,739	258,486	43,280	47,603	77,603	90,000	0	0
지역성장 인재양성 체계(앵커)	기간: 2025. ~ 2030. 대상: 지역대학 규모: 지역대학 15곳 내용: 대학혁신 지원사업	Y 교육부	N	N	N	N	Y	N	계	407,225	148,739	258,486	43,280	47,603	77,603	90,000	0	0
									의 무	407,225	148,739	258,486	43,280	47,603	77,603	90,000	0	0

세부사업계획서

회계연도 : 2027년

회계구분 : 일반 , 특별회계 , 기금

분　　야 : 전체

부　　문 : 전체

(단위 : 백만원)

분야·부문·정책·단위·세부사업	사 업 개 요	국가계획	투자심사	지방채	BTL	의무지출			재원	총사업비	기투자	연 도 별 투 자 계 획						향 후
						법정	보조	이자				소 계	2027	2028	2029	2030	2031	
			N	N	N	N	Y	N	국고보조금	344,743	129,338	215,405	36,067	34,669	64,669	80,000	0	0
									시 도 비	62,482	19,401	43,081	7,213	12,934	12,934	10,000	0	0
에너지및자원개발										136,261	0	136,261	34,733	24,939	25,228	25,527	25,834	0
지역에너지 활성화										136,261	0	136,261	34,733	24,939	25,228	25,527	25,834	0
신·재생에너지 산업 보급										136,261	0	136,261	34,733	24,939	25,228	25,527	25,834	0
수소차 보급사업	기간: 매년지속 대상: 대전시민, 법인 등 규모: 수소차 1500대 내용: 수소차 구매보조금 지원	Y 기후에너지환경부	N	N	N	N	Y	N	계	48,750	0	48,750	9,750	9,750	9,750	9,750	9,750	0
									의　　무	48,750	0	48,750	9,750	9,750	9,750	9,750	9,750	0
									국고보조금	33,750	0	33,750	6,750	6,750	6,750	6,750	6,750	0
									시 도 비	15,000	0	15,000	3,000	3,000	3,000	3,000	3,000	0
수소충전소 운영	기간: 매년지속 대상: 공영 수소충전소 규모: 수소충전소 4개소 내용: 수소충전소 위탁운영		N	N	N	N	N	N	계	49,736	0	49,736	9,368	9,649	9,938	10,237	10,544	0
									재　　량	49,736	0	49,736	9,368	9,649	9,938	10,237	10,544	0
									시 도 비	49,736	0	49,736	9,368	9,649	9,938	10,237	10,544	0
에너지자립마을 신재생에너지 융·복합사업	기간: 매년지속 대상: 신재생에너지원 설비 설치 가구 규모: 공모 선정결과에 따라 사업규모 확정 내용: 신재생에너지원 설비 보급	Y 산업통상부	N	N	N	N	Y	N	계	30,275	0	30,275	14,115	4,040	4,040	4,040	4,040	0
									의　　무	30,275	0	30,275	14,115	4,040	4,040	4,040	4,040	0
									국고보조금	15,180	0	15,180	7,180	2,000	2,000	2,000	2,000	0
									시 도 비	8,278	0	8,278	3,478	1,200	1,200	1,200	1,200	0
									민자 등	6,817	0	6,817	3,457	840	840	840	840	0
수소산업 전주기제품 안전성 지원센터 운영	기간: 매년지속 대상:한국가스기술공사 규모: 토지,건물관리위탁 내용: 운영관리위탁		N	N	N	N	N	N	계	7,500	0	7,500	1,500	1,500	1,500	1,500	1,500	0

세부사업계획서

회계연도 : 2027년

회계구분 : 일반 , 특별회계 , 기금

분　　야 : 전체

부　　문 : 전체

(단위 : 백만원)

분야·부문·정책·단위·세부사업	사업개요	국가계획	투자심사	지방채	BTL	의무지출			재원	총사업비	기투자	연도별투자계획						향후
						법정	보조	이자				소계	2027	2028	2029	2030	2031	
			N	N	N	N	N	N	재량	7,500	0	7,500	1,500	1,500	1,500	1,500	1,500	0
									시도비	7,500	0	7,500	1,500	1,500	1,500	1,500	1,500	0
산업·중소기업일반										558,198	0	558,198	110,640	110,244	111,319	112,427	113,568	0
서비스산업및소상공인육성										206,698	0	206,698	39,140	40,244	41,319	42,427	43,568	0
소상공인 창업 및 경영 지원										184,758	0	184,758	34,800	35,844	36,919	38,027	39,168	0
경영개선자금 지원	기간: 매년지속 대상: 소상공인 내용: 소상공인 경영개선자금 및 특례보증 지원		N	N	N	N	N	N	계	184,758	0	184,758	34,800	35,844	36,919	38,027	39,168	0
									재량	184,758	0	184,758	34,800	35,844	36,919	38,027	39,168	0
									시도비	184,758	0	184,758	34,800	35,844	36,919	38,027	39,168	0
소상공인 지원										21,940	0	21,940	4,340	4,400	4,400	4,400	4,400	0
소상공인 임대료 지원	기간: 매년지속 대상: 소상공인 규모: 최대 60만원 내용: 소상공인 임대료 지원		N	N	N	N	N	N	계	14,940	0	14,940	2,940	3,000	3,000	3,000	3,000	0
									재량	14,940	0	14,940	2,940	3,000	3,000	3,000	3,000	0
									시도비	14,940	0	14,940	2,940	3,000	3,000	3,000	3,000	0
노란우산공제 정액 장려금 지원	기간: 2025.~2029. 대상: 관내 연매출 3억원 이하 소상공인 규모: 6,000여명(연인원) 내용: 노란우산공제 신규 가입 시 월 3만원씩 적립(12개월)		N	N	N	N	Y	N	계	7,000	0	7,000	1,400	1,400	1,400	1,400	1,400	0
									의무	7,000	0	7,000	1,400	1,400	1,400	1,400	1,400	0
									시도비	7,000	0	7,000	1,400	1,400	1,400	1,400	1,400	0
지역경제 선순환 체계구축										351,500	0	351,500	71,500	70,000	70,000	70,000	70,000	0
지역사랑상품권 발행 및 운영										351,500	0	351,500	71,500	70,000	70,000	70,000	70,000	0
지역사랑상품권 발행지원	기간: 매년지속 대상: 대전시민 내용: 대전사랑상품권 인센티브 보전금 등		N	N	N	N	N	N	계	350,000	0	350,000	70,000	70,000	70,000	70,000	70,000	0

세부사업계획서

회계연도 : 2027년

회계구분 : 일반 , 특별회계 , 기금

분　　야 : 전체

부　　문 : 전체

(단위 : 백만원)

분야·부문·정책·단위·세부사업	사 업 개 요	국가계획	투자심사	지방채	BTL	의무지출			재원	총사업비	기투자	연 도 별 투 자 계 획						향 후
						법정	보조	이자				소 계	2027	2028	2029	2030	2031	
			N	N	N	N	N	N	재 량	350,000	0	350,000	70,000	70,000	70,000	70,000	70,000	0
									시 도 비	350,000	0	350,000	70,000	70,000	70,000	70,000	70,000	0
지역화폐 혁신포럼 & On通 페스타	기간: 2027. 하반기 대상: 대전시민, 소상공인, 전국 지자체, 공공기관, 연구기관 등 내용: 온통대전 1주년 성과 • 비전 공유, 지역화폐 정책포럼• 전시 등		N	N	N	N	N	N	계	1,500	0	1,500	1,500	0	0	0	0	0
									재 량	1,500	0	1,500	1,500	0	0	0	0	0
									시 도 비	1,500	0	1,500	1,500	0	0	0	0	0
교통및물류										7,169,576	1,518,721	4,687,760	836,982	971,507	985,426	862,268	1,031,576	963,095
도로										2,516,292	295,291	1,292,963	154,420	157,670	175,182	259,867	545,825	928,038
도로망확충 및 관리										2,426,206	295,291	1,202,877	138,412	139,788	155,002	242,324	527,351	928,038
도로건설운영										2,259,848	295,291	1,036,519	106,359	107,424	121,608	208,565	492,563	928,038
정림중~버드내교간 도로개설	기간: 2019-2029 위치: 정림동-사정동(사정교) 규모: L=2.4km,B=20m 내용: 정림동-사정동(사정교) 도로개설	Y 국토교통부	Y	N	N	N	Y	N	계	109,934	57,987	51,947	17,639	21,308	13,000	0	0	0
									의 무	109,934	57,987	51,947	17,639	21,308	13,000	0	0	0
									균특보조금	41,724	32,727	8,997	8,997	0	0	0	0	0
									시 도 비	45,810	2,860	42,950	8,642	21,308	13,000	0	0	0
									지 방 채	22,400	22,400	0	0	0	0	0	0	0
대전 와동 ~ 신탄진간 도로개설	기간: 2026. ~ 2035. 대상: 대덕 연축-용정초 규모: L=7.4km,B=20m 내용: 대덕 연축-용정초 도로개설	Y 국토교통부	Y	N	N	N	Y	N	계	203,300	0	123,200	0	1,600	1,600	10,000	110,000	80,100
									의 무	203,300	0	123,200	0	1,600	1,600	10,000	110,000	80,100
									균특보조금	100,800	0	61,600	0	800	800	5,000	55,000	39,200
									시 도 비	84,770	0	43,870	0	800	800	5,000	37,270	40,900

세부사업계획서

회계연도 : 2027년

회계구분 : 일반 , 특별회계 , 기금

분　　야 : 전체

부　　문 : 전체

(단위 : 백만원)

분야·부문·정책·단위·세부사업	사 업 개 요	국가계획	투자심사	지방채	BTL	의무지출			재원	총사업비	기투자	연 도 별 투 자 계 획						향 후
						법정	보조	이자				소 계	2027	2028	2029	2030	2031	
			Y	N	N	N	Y	N	지 방 채	17,730	0	17,730	0	0	0	0	17,730	0
회덕 IC 건설(국가직접지원)	기간: 2018. ~ 대상: 대덕 연축동-신대동 규모: IC 신설 (GATE 6개소) 내용: IC신설 (L=840m)	Y 행정중심복합도시건설청	Y	N	N	N	Y	N	계	134,665	111,466	23,199	17,243	5,956	0	0	0	0
									의 무	134,665	111,466	23,199	17,243	5,956	0	0	0	0
									시 도 비	40,436	28,283	12,153	9,172	2,981	0	0	0	0
									지 방 채	26,900	26,900	0	0	0	0	0	0	0
									민 자 등	67,330	56,283	11,047	8,072	2,975	0	0	0	0
문평~신탄진 도로개설	기간: 2021. ~ 2030. 대상: 문평동 신구교 ~ 신탄진동 현도교 일원 규모: L = 4.5km, B = 20m 내용: 도로개설(문평동 신구교 ~ 신탄진동 현도교 일원)	Y 국토교통부	Y	N	N	N	N	N	계	84,967	2,140	82,827	500	8,900	33,427	40,000	0	0
									재 량	84,967	2,140	82,827	500	8,900	33,427	40,000	0	0
									균특보조금	46,848	2,140	44,708	0	6,700	18,008	20,000	0	0
									시 도 비	38,119	0	38,119	500	2,200	15,419	20,000	0	0
대덕특구 동측진입도로 개설	기간: 2019. ~ 2029. 대상: 대덕 신대동~유성 문지동 규모: L=1.3km, B=25m 내용: 대덕 신대동~유성 문지동교량건설	Y 국토교통부	Y	Y	N	N	Y	N	계	114,547	60,129	54,418	24,156	15,131	15,131	0	0	0
									의 무	114,547	60,129	54,418	24,156	15,131	15,131	0	0	0
									균특보조금	46,631	33,817	12,814	12,792	11	11	0	0	0
									시 도 비	38,616	5,712	32,904	2,664	15,120	15,120	0	0	0
									지 방 채	29,300	20,600	8,700	8,700	0	0	0	0	0
유성대로~화산교(동서대로) 도로개설	기간: 2026. ~ 2035. 위치: 유성대로~화산교 규모: L=3.36km, B=30m 내용: 유성대로~화산교 도로개설	Y 국토교통부	Y	N	N	N	N	N	계	158,100	0	120,350	250	2,000	2,000	18,100	98,000	37,750
									재 량	158,100	0	120,350	250	2,000	2,000	18,100	98,000	37,750
									균특보조금	61,200	0	45,050	0	1,000	1,000	9,050	34,000	16,150

세부사업계획서

회계연도 : 2027년

회계구분 : 일반 , 특별회계 , 기금

분　　야 : 전체

부　　문 : 전체

(단위 : 백만원)

분야·부문·정책·단위·세부사업	사 업 개 요	국가계획	투자심사	지방채	BTL	의무지출			재원	총사업비	기투자	연 도 별 투 자 계 획						향 후
						법정	보조	이자				소 계	2027	2028	2029	2030	2031	
			Y	N	N	N	N	N	시 도 비	96,900	0	75,300	250	1,000	1,000	9,050	64,000	21,600
용운주공2단지 주변 도로 개설	기간: 2020.1. ~ 2030.12. 위치: 용운주공2단지 주변 규모: L=0.43Km, B=20m 내용: 용운주공2단지 주변 도로개설		Y	N	N	N	N	N	계	26,726	14,254	12,472	4,157	1,157	1,158	6,000	0	0
									재 량	26,726	14,254	12,472	4,157	1,157	1,158	6,000	0	0
									시 도 비	10,726	254	10,472	2,157	1,157	1,158	6,000	0	0
									지 방 채	16,000	14,000	2,000	2,000	0	0	0	0	0
용수골~남간정사 도로개설	기간: 2019. ~ 2031. 위치: 동구 용운동(용수골)~가양동(남간정사)일원 규모: 도로개설 L=540m, 터널1개소 내용: 용수골~남간정사 일원 도로개설		Y	Y	N	N	N	N	계	32,793	7,888	24,905	1,965	2,206	2,206	4,965	13,563	0
									재 량	32,793	7,888	24,905	1,965	2,206	2,206	4,965	13,563	0
									시 도 비	29,593	4,688	24,905	1,965	2,206	2,206	4,965	13,563	0
									지 방 채	3,200	3,200	0	0	0	0	0	0	0
갑천네거리 지하차도 개설	기간: 2022. ~ 2035. 위치: 서구 월평동 ~ 만년동 규모: 지하차도개설 L=520m 내용: 월평동 ~ 만년동 지하차도 개설		Y	N	N	N	N	N	계	33,900	0	12,000	0	1,000	1,000	2,000	8,000	21,900
									재 량	33,900	0	12,000	0	1,000	1,000	2,000	8,000	21,900
									균특보조금	17,700	0	6,000	0	500	500	1,000	4,000	11,700
									시 도 비	16,200	0	6,000	0	500	500	1,000	4,000	10,200
서대전육교 개량(지하화)추진	기간: 2018. ~ 2030. 위치: 서대전역 네거리 일원 규모: 지하차도 개설=660m B=35~48m 내용: 서대전역 네거리 일원 지하차도 개설		Y	Y	N	N	N	N	계	93,977	16,482	47,495	11,699	13,796	22,000	0	0	30,000
									재 량	93,977	16,482	47,495	11,699	13,796	22,000	0	0	30,000
									시 도 비	63,077	3,482	29,595	11,699	7,896	10,000	0	0	30,000
									지 방 채	30,900	13,000	17,900	0	5,900	12,000	0	0	0
동북부 연결도로(연축지구 통과구간) 개설	기간: 2020.1. ~ 2029. 위치: 연축동 255-4 일원 규모: L= 360m, B= 25m 내용: 동북부 연결도로(연축지구 통과구간) 개설		Y	N	N	N	N	N	계	30,195	3,793	26,402	9,507	8,439	8,456	0	0	0

세부사업계획서

회계연도 : 2027년

회계구분 : 일반 , 특별회계 , 기금

분　　야 : 전체

부　　문 : 전체

(단위 : 백만원)

분야·부문·정책·단위·세부사업	사 업 개 요	국가계획	투자심사	지방채	BTL	의무지출			재원	총사업비	기투자	연 도 별 투 자 계 획						향 후
						법정	보조	이자				소 계	2027	2028	2029	2030	2031	
			Y	N	N	N	N	N	재 량	30,195	3,793	26,402	9,507	8,439	8,456	0	0	0
									시 도 비	27,095	693	26,402	9,507	8,439	8,456	0	0	0
									민자 등	3,100	3,100	0	0	0	0	0	0	0
유성대로 연결도로(2구간) 개설(전환사업2-2)	기간: 2021. ~ 2029. 위치: 유성구 용산동 ~ 화암동 규모: 도로개설 L=1.25km, B=20m 내용: 유성대로 연결도로(2구간) 개설		Y	Y	N	N	N	N	계	50,122	9,017	41,105	18,843	14,631	7,631	0	0	0
									재 량	50,122	9,017	41,105	18,843	14,631	7,631	0	0	0
									시 도 비	14,361	2,909	11,453	3,822	7,316	316	0	0	0
									지 방 채	10,700	1,600	9,100	9,100	0	0	0	0	0
									민자 등	25,061	4,509	20,553	5,922	7,316	7,316	0	0	0
대화동~중리동(조차장역 횡단) 도로개설	위치: 대덕구 대전산업단지 삼거리~중리동 럭키스포츠 앞삼거리 규모: 도로 및 교량 (1개소) 개설 내용: 대화동~중리동(조차장역 횡단) 도로개설		Y	Y	N	N	N	N	계	60,000	5,134	0	0	0	0	0	0	54,866
									재 량	60,000	5,134	0	0	0	0	0	0	54,866
									시 도 비	60,000	5,134	0	0	0	0	0	0	54,866
대덕특구~금남면 도로개설	기간: 2026. ~ 2035. 대상: 대덕특구(자운네거리)~세종시 금남면(국도 1호선) 규모: L=8.1km(대전 6.1km, 세종2.0km), B=20m(4차로) 내용: 대덕특구~금남면 도로개설	Y 국토교통부	N	N	N	N	Y	N	계	176,600	0	128,000	0	2,000	6,000	20,000	100,000	48,600
									의 무	176,600	0	128,000	0	2,000	6,000	20,000	100,000	48,600
									균특보조금	88,300	0	64,000	0	1,000	3,000	10,000	50,000	24,300
									시 도 비	88,300	0	64,000	0	1,000	3,000	10,000	50,000	24,300
사정교~한밭대교 도로개설	기간: 2026. ~ 2032. 대상: 중구 사정동 ~ 대덕구 오정동 일원 규모: L=7.6km, B=20m (왕복4차로) 내용: 사정교~한밭대교 도로개설	Y 국토교통부	Y	N	N	N	Y	N	계	258,683	7,000	141,500	0	7,500	4,000	65,000	65,000	110,183
									의 무	258,683	7,000	141,500	0	7,500	4,000	65,000	65,000	110,183
									균특보조금	109,146	3,500	64,000	0	2,000	2,000	30,000	30,000	41,646

세부사업계획서

회계연도 : 2027년

회계구분 : 일반 , 특별회계 , 기금

분　　야 : 전체

부　　문 : 전체

(단위 : 백만원)

분야·부문·정책·단위·세부사업	사 업 개 요	국가계획	투자심사	지방채	BTL	의무지출			재원	총사업비	기투자	연 도 별 투 자 계 획						향 후
						법정	보조	이자				소 계	2027	2028	2029	2030	2031	
			Y	N	N	N	Y	N	시 도 비	149,537	3,500	77,500	0	5,500	2,000	35,000	35,000	68,537
비래동~와동 도로개설	기간: 2026. ~ 2035. 대상: 대덕구 비래동 ~ 대덕구 와동 일원 규모: L=5.3㎞, B=20m(왕복4차로) 내용: 비래동~와동 도로개설	Y 국토교통부	Y	N	N	N	Y	N	계	244,800	0	49,200	200	1,000	1,000	2,000	45,000	195,600
									의 무	244,800	0	49,200	200	1,000	1,000	2,000	45,000	195,600
									균특보조금	93,200	0	37,100	100	500	500	1,000	35,000	56,100
									시 도 비	151,600	0	12,100	100	500	500	1,000	10,000	139,500
산성동~대사동 도로개설	기간: 2026. ~ 2035 대상: 중구 산성동~대사동 규모: L=2.9㎞ B=20m(4차로) 내용: 산성동~대사동 도로개설	Y 국토교통부	Y	Y	N	N	Y	N	계	173,800	0	14,000	200	800	1,000	2,000	10,000	159,800
									의 무	173,800	0	14,000	200	800	1,000	2,000	10,000	159,800
									균특보조금	60,400	0	7,000	100	400	500	1,000	5,000	53,400
									시 도 비	113,400	0	7,000	100	400	500	1,000	5,000	106,400
대전천 좌안 현암교~대전선(철도) 도로확장	기간: 2024.1 ~ 대상: 현암교~대전선(철도) 일원 규모: 도로확장 L=0.85km, 4차로 내용: 도로확장 L=0.85km, 4차로		N	N	N	N	N	N	계	6,639	0	0	0	0	0	0	0	6,639
									재 량	6,639	0	0	0	0	0	0	0	6,639
									시 도 비	6,639	0	0	0	0	0	0	0	6,639
갑천좌안도로	기간: 2026. ~ 2035. 대상: 갑천 좌안도로 규모: 도로신설 L=4.3km, B=25m(왕복 4차선) 내용: 도로신설 L=4.3km, B=25m(왕복 4차선)	Y 국토교통부	Y	N	N	N	N	N	계	112,300	0	59,500	0	0	2,000	36,500	21,000	52,800
									재 량	112,300	0	59,500	0	0	2,000	36,500	21,000	52,800
									균특보조금	34,300	0	21,000	0	0	1,000	15,000	5,000	13,300
									시 도 비	78,000	0	38,500	0	0	1,000	21,500	16,000	39,500
제2 도솔터널	기간: 2029. ~ 2037. 규모: 도로신설 L=2.5km, B=20m(왕복 4차선) 내용: 도로신설 L=2.5km, B=20m(왕복 4차선)	Y 국토교통부	Y	N	N	N	N	N	계	153,800	0	24,000	0	0	0	2,000	22,000	129,800
									재 량	153,800	0	24,000	0	0	0	2,000	22,000	129,800

세부사업계획서

회계연도 : 2027년

회계구분 : 일반 , 특별회계 , 기금

분　　야 : 전체

부　　문 : 전체

(단위 : 백만원)

분야·부문·정책·단위·세부사업	사 업 개 요	국가계획	투자심사	지방채	BTL	의무지출			재원	총사업비	기투자	연 도 별 투 자 계 획						향 후
						법정	보조	이자				소 계	2027	2028	2029	2030	2031	
			Y	N	N	N	N	N	국고보조금	54,300	0	12,000	0	0	0	1,000	11,000	42,300
									시 도 비	99,500	0	12,000	0	0	0	1,000	11,000	87,500
도로관리운영										124,726	0	124,726	24,053	24,204	25,071	25,270	26,128	0
도로시설물정비	기간: 매년지속 대상: 도로시설물 규모: 관내 도로시설물 정비 등 내용: 도로시설물 유지보수		N	N	N	N	N	N	계	12,000	0	12,000	2,000	2,000	2,500	2,500	3,000	0
									재 량	12,000	0	12,000	2,000	2,000	2,500	2,500	3,000	0
									시 도 비	12,000	0	12,000	2,000	2,000	2,500	2,500	3,000	0
관내도로포장정비	기간: 매년지속 대상: 시 관리도로 621㎞ 규모: 시 관리도로 621㎞ 내용: 도로포장 정비		N	N	N	N	N	N	계	20,000	0	20,000	4,000	4,000	4,000	4,000	4,000	0
									재 량	20,000	0	20,000	4,000	4,000	4,000	4,000	4,000	0
									시 도 비	20,000	0	20,000	4,000	4,000	4,000	4,000	4,000	0
도로시설물관리	기간: 매년지속 대상: 관내 도로 시설물 일체 규모: 관내 도로 시설물 유지관리 내용: 도로시설물 설치, 유지관리 등		N	N	N	N	N	N	계	8,800	0	8,800	1,600	1,600	1,800	1,800	2,000	0
									재 량	8,800	0	8,800	1,600	1,600	1,800	1,800	2,000	0
									시 도 비	8,800	0	8,800	1,600	1,600	1,800	1,800	2,000	0
도로시설물안전검사	기간: 매년지속 대상: 도로시설물 전체 규모: 도로시설물 전체 내용: 안전점검, 진단 등		N	N	N	Y	N	N	계	25,000	0	25,000	5,000	5,000	5,000	5,000	5,000	0
									의 무	25,000	0	25,000	5,000	5,000	5,000	5,000	5,000	0
									시 도 비	25,000	0	25,000	5,000	5,000	5,000	5,000	5,000	0
도로점용교부금	기간: 매년지속 대상: 5개자치구(동구, 중구, 대덕구, 서구, 유성구) 규모: 도로점용료의 50% 내용: 교부예정금액은 3년치 징수금 평균 50%		N	N	N	Y	N	N	계	16,250	0	16,250	3,250	3,250	3,250	3,250	3,250	0
									의 무	16,250	0	16,250	3,250	3,250	3,250	3,250	3,250	0
									시 도 비	16,250	0	16,250	3,250	3,250	3,250	3,250	3,250	0

세부사업계획서

회계연도 : 2027년

회계구분 : 일반 , 특별회계 , 기금

분　　야 : 전체

부　　문 : 전체

(단위 : 백만원)

분야·부문·정책·단위·세부사업	사업개요	국가계획	투자심사	지방채	BTL	의무지출			재원	총사업비	기투자	연도별투자계획						향후
						법정	보조	이자				소계	2027	2028	2029	2030	2031	
도로조명관리	기간: 매년지속 대상: 20m이상 도로 노후 가로등 규모: 내용: 노후가로등 시설 조도개선		N	N	N	N	N	N	계	10,000	0	10,000	2,000	2,000	2,000	2,000	2,000	0
									재　량	10,000	0	10,000	2,000	2,000	2,000	2,000	2,000	0
									시도비	10,000	0	10,000	2,000	2,000	2,000	2,000	2,000	0
가로등관리(지원)	기간: 매년지속 대상: 5개자치구		N	N	N	N	N	N	계	17,160	0	17,160	3,200	3,312	3,428	3,548	3,672	0
									재　량	17,160	0	17,160	3,200	3,312	3,428	3,548	3,672	0
									시도비	17,160	0	17,160	3,200	3,312	3,428	3,548	3,672	0
공동구관리	기간: 매년지속 대상: 둔산공동구 규모: 둔산공동구(L=7.2㎞) 내용: 둔산공동구 위탁관리		N	N	N	N	N	N	계	9,178	0	9,178	1,800	1,808	1,826	1,872	1,872	0
									재　량	9,178	0	9,178	1,800	1,808	1,826	1,872	1,872	0
									시도비	9,178	0	9,178	1,800	1,808	1,826	1,872	1,872	0
교량 등 보수보강공사	기간: 매년 지속 대상: 관내 교량 및 터널 규모: 관내 교량 및 터널 일체 내용: 교량 및 터널 보수보강		N	N	N	Y	N	N	계	6,338	0	6,338	1,203	1,234	1,267	1,300	1,334	0
									의　무	6,338	0	6,338	1,203	1,234	1,267	1,300	1,334	0
									시도비	6,338	0	6,338	1,203	1,234	1,267	1,300	1,334	0
지하안전관리운영										41,632	0	41,632	8,000	8,160	8,323	8,490	8,659	0
지하도상가관리	기간: 매년지속 대상: 지하상가(역전,중앙로) 규모: 지하상가(역전,중앙로) 내용: 지하도상가 위탁관리		N	N	N	N	N	N	계	41,632	0	41,632	8,000	8,160	8,323	8,490	8,659	0
									재　량	41,632	0	41,632	8,000	8,160	8,323	8,490	8,659	0
									시도비	41,632	0	41,632	8,000	8,160	8,323	8,490	8,659	0
자전거 이용 활성화										44,369	0	44,369	7,970	9,344	11,091	7,849	8,116	0
자전거 정책 개발										29,252	0	29,252	5,820	5,611	5,772	5,939	6,110	0

세부사업계획서

회계연도 : 2027년

회계구분 : 일반 , 특별회계 , 기금

분　　야 : 전체

부　　문 : 전체

(단위 : 백만원)

분야·부문·정책·단위·세부사업	사업개요	국가계획	투자심사	지방채	BTL	의무지출			재원	총사업비	기투자	연도별투자계획						향후
						법정	보조	이자				소계	2027	2028	2029	2030	2031	
타슈 운영관리	기간: 매년지속 대상: 대전 시민, 대전광역시 공영자전거 타슈 규모: 6,058대(2026년 8월 현재) 내용: 타슈 무인대여시스템 운영 관리		N	N	N	N	N	N	계	29,252	0	29,252	5,820	5,611	5,772	5,939	6,110	0
									재　　량	29,252	0	29,252	5,820	5,611	5,772	5,939	6,110	0
									시 도 비	29,252	0	29,252	5,820	5,611	5,772	5,939	6,110	0
자전거도로 운영										15,117	0	15,117	2,150	3,733	5,319	1,910	2,006	0
자전거 도로 정비(지원)	기간: 매년지속 내용: 대전시 관내 자전거도로 및 이용시설 정비		N	N	N	N	Y	N	계	9,117	0	9,117	1,650	1,733	1,819	1,910	2,006	0
									의　　무	9,117	0	9,117	1,650	1,733	1,819	1,910	2,006	0
									시 도 비	9,117	0	9,117	1,650	1,733	1,819	1,910	2,006	0
국토종주 자전거길 조성	기간: 2024. ~ 2029. 대상: 대전시민 규모: 자전거·보행자 겸용도로 조성 / L(연장)=26.4Km, B(폭)=2.0-3.0m 내용: 자전거·보행자 겸용도로 조성 / L(연장)=26.4Km, B(폭)=2.0-3.0m		N	N	N	N	Y	N	계	6,000	0	6,000	500	2,000	3,500	0	0	0
									의　　무	6,000	0	6,000	500	2,000	3,500	0	0	0
									시 도 비	6,000	0	6,000	500	2,000	3,500	0	0	0
도로시설 관리										45,716	0	45,716	8,038	8,538	9,088	9,693	10,359	0
도로기능유지관리										45,716	0	45,716	8,038	8,538	9,088	9,693	10,359	0
교량·터널등 유지관리	기간: 매년지속 내용: 관내 교량터널 등 유지관리		N	N	N	N	N	N	계	15,191	0	15,191	3,038	3,038	3,038	3,038	3,038	0
									재　　량	15,191	0	15,191	3,038	3,038	3,038	3,038	3,038	0
									시 도 비	15,191	0	15,191	3,038	3,038	3,038	3,038	3,038	0
도로시설물 긴급보수	기간: 매년지속 대상: 폭20m이상 도로 규모: 도로연장 614.328km 내용: 시설물,도로정비		N	N	N	N	N	N	계	30,526	0	30,526	5,000	5,500	6,050	6,655	7,321	0
									재　　량	30,526	0	30,526	5,000	5,500	6,050	6,655	7,321	0
									시 도 비	30,526	0	30,526	5,000	5,500	6,050	6,655	7,321	0

세부사업계획서

회계연도 : 2027년

회계구분 : 일반 , 특별회계 , 기금

분　　야 : 전체

부　　문 : 전체

(단위 : 백만원)

분야·부문·정책·단위·세부사업	사 업 개 요	국가계획	투자심사	지방채	BTL	의무지출			재원	총사업비	기투자	연 도 별 투 자 계 획						향 후
						법정	보조	이자				소 계	2027	2028	2029	2030	2031	
도시철도										2,829,326	1,017,264	1,798,604	394,776	449,442	435,058	313,531	205,798	13,457
철도광역교통체계 구축										1,309,993	303,092	993,443	112,025	215,442	244,058	216,121	205,798	13,457
대전도시철도 운영										372,198	45,317	317,817	60,580	58,756	59,344	66,302	72,836	9,064
대전교통공사 운영 지원	기간: 매년지속 대상: 대전교통공사(대전도시철도 1호선) 규모: 대전 도시철도 1호선 내용: 무임승차 ·무료환승 손실금 및 운영비 지원		N	N	N	Y	N	N	계	296,748	0	296,748	58,174	58,756	59,344	59,937	60,537	0
									의 무	296,748	0	296,748	58,174	58,756	59,344	59,937	60,537	0
									시 도 비	296,748	0	296,748	58,174	58,756	59,344	59,937	60,537	0
지하역사 공기질 개선사업	기간: 2018. ~ 2027. 대상: 대전시민 등 도시철도 1호선 이용객 규모: 배수펌프실 5대, 습식청소기 10대, 방진도장 68개소 개선 내용: 도시철도 지하역사 미세먼지 저감을 통한 환경 개선	Y 기후에너지환경부	N	N	N	N	Y	N	계	19,712	18,502	1,210	1,210	0	0	0	0	0
									의 무	19,712	18,502	1,210	1,210	0	0	0	0	0
									국고보조금	8,092	7,401	691	691	0	0	0	0	0
									시 도 비	11,621	11,102	519	519	0	0	0	0	0
도시철도 시스템 개선 사업	기간: 2020. ~ 2032. 위치: 대전도시철도 1호선 용두역, 종합관제실 등 규모: 신호, 기계환경, 차량, 통신, 역무 자동화 개선 내용: 도시철도 1호선 기존 시스템 개선		Y	N	N	N	N	N	계	28,160	432	18,664	0	0	0	6,365	12,299	9,064
									재 량	28,160	432	18,664	0	0	0	6,365	12,299	9,064
									시 도 비	28,160	432	18,664	0	0	0	6,365	12,299	9,064
도시철도 1호선 철도통합무선망 구축	기간: 2023. ~ 2027. 대상: 대전시민 등 1호선 승객 규모: 22개 역사, 종합관제실, 2개 차량기지, 전동차 21편성 내용: 대전도시철도 1호선 운영 통신망 구축	Y 국토교통부	Y	N	N	N	N	N	계	27,578	26,383	1,195	1,195	0	0	0	0	0
									재 량	27,578	26,383	1,195	1,195	0	0	0	0	0
									국고보조금	13,430	13,430	0	0	0	0	0	0	0
									시 도 비	3,953	2,758	1,195	1,195	0	0	0	0	0
									민자 등	10,195	10,195	0	0	0	0	0	0	0

세부사업계획서

회계연도 : 2027년

회계구분 : 일반 , 특별회계 , 기금

분　　야 : 전체

부　　문 : 전체

(단위 : 백만원)

분야·부문·정책·단위·세부사업	사 업 개 요	국가계획	투자심사	지방채	BTL	의무지출			재원	총사업비	기투자	연 도 별 투 자 계 획						향 후
						법정	보조	이자				소 계	2027	2028	2029	2030	2031	
대전 도시철도 1호선 용두역 건설										80,270	1,210	74,667	330	19,579	15,007	27,269	12,482	4,393
대전 도시철도 1호선 용두역 건설	기간: 2016. ~ 2032. 위치: 중구 용두동 계룡육교 하부 규모: 용두(환승)역 신설 1개소(L=113m, B=25m, H=20m) 내용: 도시철도 1호선 용두역 신설		Y	Y	N	N	N	N	계	80,270	1,210	74,667	330	19,579	15,007	27,269	12,482	4,393
									재 량	80,270	1,210	74,667	330	19,579	15,007	27,269	12,482	4,393
									시 도 비	58,270	1,210	52,667	330	9,579	3,007	27,269	12,482	4,393
									지 방 채	22,000	0	22,000	0	10,000	12,000	0	0	0
대전 도시철도 1호선 식장산역 건설										19,780	5,750	14,030	0	0	0	8,500	5,530	0
대전 도시철도 1호선 식장산역 건설	기간: 2023. ~ 2031. 대상: 대전시민 등 도시철도 1호선 이용객 규모: 승강장(5*7m), E/V, 외부 연결통로 등 설치 내용: 도시철도 1호선 식장산역 신설		Y	Y	N	N	N	N	계	19,780	5,750	14,030	0	0	0	8,500	5,530	0
									재 량	19,780	5,750	14,030	0	0	0	8,500	5,530	0
									시 도 비	18,280	4,250	14,030	0	0	0	8,500	5,530	0
									지 방 채	1,500	1,500	0	0	0	0	0	0	0
충청권광역철도 1단계 건설(국가직접지원)										491,950	193,936	298,014	32,800	113,657	151,557	0	0	0
충청권 광역철도 1단계 건설	기간: 2016. ~ 2029. 위치: 계룡~서대전~신탄진 규모: L=35.4km(광역철도망) 내용: 충청권 광역철도 건설	Y 국토교통부	Y	Y	N	N	Y	N	계	491,950	193,936	298,014	32,800	113,657	151,557	0	0	0
									의 무	491,950	193,936	298,014	32,800	113,657	151,557	0	0	0
									시 도 비	101,848	9,834	92,014	0	27,057	64,957	0	0	0
									지 방 채	53,460	22,160	31,300	31,300	0	0	0	0	0
									민자 등	336,642	161,942	174,700	1,500	86,600	86,600	0	0	0
철도변 환경개선										56,794	42,529	14,265	10,265	4,000	0	0	0	0
대전차량기술단 인입철도 이설사업(국가직접지원)	기간: 2018. ~ 2028. 목적: 인입선 이설로 국도 68번교차구간 안전사고예방 및 지방정책 해소 규모: 인입철로(단선) 이설 및 연장 / 1.8m 내용: 인입선로 이설(신탄진-상서 → 오동-상서동)	Y 국토교통부	Y	Y	N	N	N	N	계	56,794	42,529	14,265	10,265	4,000	0	0	0	0

세부사업계획서

회계연도 : 2027년

회계구분 : 일반 , 특별회계 , 기금

분　　야 : 전체

부　　문 : 전체

(단위 : 백만원)

분야·부문·정책·단위·세부사업	사 업 개 요	국가계획	투자심사	지방채	BTL	의무지출			재원	총사업비	기투자	연 도 별 투 자 계 획						향 후
						법정	보조	이자				소 계	2027	2028	2029	2030	2031	
			Y	Y	N	N	N	N	재 량	56,794	42,529	14,265	10,265	4,000	0	0	0	0
									시 도 비	13,097	9,023	4,074	74	4,000	0	0	0	0
									지 방 채	15,300	6,400	8,900	8,900	0	0	0	0	0
									민자 등	28,397	27,106	1,291	1,291	0	0	0	0	0
대전~옥천 광역철도 건설										49,000	14,100	34,900	7,950	17,450	9,500	0	0	0
대전~옥천 광역철도 건설	기간: 2021. ~ 2029. 위치: 대전 대덕구 오정동 ~ 충북 옥천군 옥천읍 규모: L=20.1㎞ / 4개역(신설역 1개소, 기존역 활용 3개소) 내용: 대전~옥천 간 광역철도 건설	Y 국토교통부	Y	N	N	N	N	N	계	49,000	14,100	34,900	7,950	17,450	9,500	0	0	0
									재 량	49,000	14,100	34,900	7,950	17,450	9,500	0	0	0
									시 도 비	19,600	0	19,600	300	9,800	9,500	0	0	0
									민자 등	29,400	14,100	15,300	7,650	7,650	0	0	0	0
서대전 복합환승센터 조성										240,000	250	239,750	100	2,000	8,650	114,050	114,950	0
서대전 복합환승센터 조성사업	기간: 2026. ~ 2032. 대상: 서대전역 철도이용자 및 대전시민 규모: 복합환승센터, 연결지하통로(L=260m) 내용: 서대전역 복합환승센터 조성 및 환승연계시설 설치	Y 국토교통부	N	N	N	N	Y	N	계	240,000	250	239,750	100	2,000	8,650	114,050	114,950	0
									의 무	240,000	250	239,750	100	2,000	8,650	114,050	114,950	0
									국고보조금	8,000	0	8,000	0	0	0	4,000	4,000	0
									시 도 비	132,000	250	131,750	100	2,000	8,650	60,050	60,950	0
									지 방 채	100,000	0	100,000	0	0	0	50,000	50,000	0
도시철도 건설사업										1,483,333	709,472	773,861	271,451	214,000	191,000	97,410	0	0
도시철도 2호선 건설사업										1,483,333	709,472	773,861	271,451	214,000	191,000	97,410	0	0
도시철도2호선 건설	대상: 대전광역시 일원 구간: 서대전역~대전역~정부청사유성4~진잠4~서대전역4 내용: 노면전차 L=8.9㎞	Y 국토교통부	Y	N	N	N	N	N	계	1,483,333	709,472	773,861	271,451	214,000	191,000	97,410	0	0

세부사업계획서

회계연도 : 2027년

회계구분 : 일반 , 특별회계 , 기금

분　　야 : 전체

부　　문 : 전체

(단위 : 백만원)

분야·부문·정책·단위·세부사업	사 업 개 요	국가계획	투자심사	지방채	BTL	의무지출			재원	총사업비	기투자	연 도 별 투 자 계 획						향 후
						법정	보조	이자				소 계	2027	2028	2029	2030	2031	
			Y	N	N	N	N	N	재 량	1,483,333	709,472	773,861	271,451	214,000	191,000	97,410	0	0
									국고보조금	828,155	426,290	401,865	164,391	80,000	93,000	64,474	0	0
									시 도 비	508,178	136,182	371,996	107,060	134,000	98,000	32,936	0	0
									지 방 채	147,000	147,000	0	0	0	0	0	0	0
수소교통 기반시설 구축사업										36,000	4,700	31,300	11,300	20,000	0	0	0	0
수소교통 충전시설 구축사업										36,000	4,700	31,300	11,300	20,000	0	0	0	0
수소교통 복합기지 구축사업	기간: 2026.~ 2027. 규모: (충전능력) 80kg/hr 이상, (충전기) 4기/ 차량 2기, 트램 2기 내용: 수소교통 복합기지 구축	Y 국토교통부	Y	N	N	N	Y	N	계	7,700	4,700	3,000	3,000	0	0	0	0	0
									의 무	7,700	4,700	3,000	3,000	0	0	0	0	0
									국고보조금	4,700	4,700	0	0	0	0	0	0	0
									시 도 비	3,000	0	3,000	3,000	0	0	0	0	0
수소교통 충전시설(2차) 구축사업	기간: 2027.~ 2028. 대상: 대전시민, 수소충전시설 규모: (충전능력) 80kg/hr 이상, (충전기) 4기/ 차량 2기, 트램 2기 내용: 수소교통 충전시설(2차) 구축		N	N	N	N	N	N	계	28,300	0	28,300	8,300	20,000	0	0	0	0
									재 량	28,300	0	28,300	8,300	20,000	0	0	0	0
									시 도 비	28,300	0	28,300	8,300	20,000	0	0	0	0
대중교통·물류등기타										1,823,959	206,166	1,596,193	287,786	364,396	375,187	288,870	279,954	21,600
사람중심의 교통환경 조성										177,262	0	177,262	35,376	35,471	35,471	35,471	35,471	0
도시교통정비기획										29,280	0	29,280	5,856	5,856	5,856	5,856	5,856	0
도시교통정비일반(지원)	기간: 매년지속 내용: 교통유발부담금 부과징수 업무처리비용 지원형태: 자치단체 보조		N	N	N	Y	N	N	계	29,280	0	29,280	5,856	5,856	5,856	5,856	5,856	0
									의 무	29,280	0	29,280	5,856	5,856	5,856	5,856	5,856	0

세부사업계획서

회계연도 : 2027년

회계구분 : 일반 , 특별회계 , 기금

분　　야 : 전체

부　　문 : 전체

(단위 : 백만원)

분야·부문·정책·단위·세부사업	사 업 개 요	국가계획	투자심사	지방채	BTL	의무지출			재원	총사업비	기투자	연 도 별 투 자 계 획						향 후
						법정	보조	이자				소 계	2027	2028	2029	2030	2031	
			N	N	N	Y	N	N	시 도 비	29,280	0	29,280	5,856	5,856	5,856	5,856	5,856	0
교통약자 이동권 확대 및 교통문화운동 활성화										130,083	0	130,083	26,017	26,017	26,017	26,017	26,017	0
교통약자이동지원센터 운영	기간: 매년지속 대상: 보행상 중증장애인, 노약자, 일시적 휠체저 이용자 등 규모: 회원 약 2만여명, 특별교통수단 106대, 전용택시 60대, 바우처택시 210대 내용: 교통약자 이동편의 지원	Y 기획재정부	N	N	N	N	Y	N	계	114,724	0	114,724	22,945	22,945	22,945	22,945	22,945	0
									의 무	114,724	0	114,724	22,945	22,945	22,945	22,945	22,945	0
									국고보조금	6,930	0	6,930	1,386	1,386	1,386	1,386	1,386	0
									기금보조금	66,940	0	66,940	13,388	13,388	13,388	13,388	13,388	0
									시 도 비	40,854	0	40,854	8,171	8,171	8,171	8,171	8,171	0
대전교통문화연수원 운영	기간: 매년지속 대상: 대전시민 규모: 33,058㎡(지하1, 지상3) 내용: 교통안전교육		N	N	N	N	N	N	계	15,359	0	15,359	3,072	3,072	3,072	3,072	3,072	0
									재 량	15,359	0	15,359	3,072	3,072	3,072	3,072	3,072	0
									시 도 비	15,359	0	15,359	3,072	3,072	3,072	3,072	3,072	0
지능형교통체계(ITS)구축·관리										17,898	0	17,898	3,503	3,599	3,599	3,599	3,599	0
지능형교통체계(ITS)상황실 운영	기간: 매년지속 대상: ITS상황실 내용: ITS상황실 운영		N	N	N	N	N	N	계	8,924	0	8,924	1,709	1,804	1,804	1,804	1,804	0
									재 량	8,924	0	8,924	1,709	1,804	1,804	1,804	1,804	0
									시 도 비	8,924	0	8,924	1,709	1,804	1,804	1,804	1,804	0
지능형교통체계(ITS)시스템 유지관리	기간: 매년지속 대상: ITS센터 및 현장장비 내용: ITS장비위탁관리		N	N	N	N	N	N	계	8,974	0	8,974	1,795	1,795	1,795	1,795	1,795	0
									재 량	8,974	0	8,974	1,795	1,795	1,795	1,795	1,795	0
									시 도 비	8,974	0	8,974	1,795	1,795	1,795	1,795	1,795	0
대중교통활성화										831,199	17,167	814,032	171,244	161,350	176,749	154,020	150,670	0

세부사업계획서

회계연도 : 2027년

회계구분 : 일반 , 특별회계 , 기금

분　　야 : 전체

부　　문 : 전체

(단위 : 백만원)

분야·부문·정책·단위·세부사업	사 업 개 요	국가계획	투자심사	지방채	BTL	의무지출			재원	총사업비	기투자	연 도 별 투 자 계 획						향 후
						법정	보조	이자				소 계	2027	2028	2029	2030	2031	
대중교통 육성										357,372	0	357,372	77,813	60,741	92,260	62,484	64,073	0
전기버스 구입 보조(국가직접지원)	기간: 매년지속 대상: 대전시내버스운수업체 규모: 대형전기 30대('25년) 내용: 전기버스 구입 보조	Y 기후에너지환경부	N	N	N	N	Y	N	계	88,105	0	88,105	27,008	7,545	37,696	7,850	8,007	0
									의 무	88,105	0	88,105	27,008	7,545	37,696	7,850	8,007	0
									국고보조금	60,053	0	60,053	14,504	3,772	33,848	3,925	4,003	0
									시 도 비	28,053	0	28,053	12,504	3,772	3,848	3,925	4,003	0
저상버스 구입 보조	기간: 연례반복 대상: 대전시내버스운수업체 규모: 대형 저상 50대('25년) 내용: 저상버스 도입 보조	Y 국토교통부	N	N	N	N	Y	N	계	23,764	0	23,764	4,590	4,583	4,721	4,862	5,008	0
									의 무	23,764	0	23,764	4,590	4,583	4,721	4,862	5,008	0
									국고보조금	11,882	0	11,882	2,295	2,292	2,360	2,431	2,504	0
									시 도 비	11,882	0	11,882	2,295	2,292	2,360	2,431	2,504	0
수소버스 구입 보조	대상: 대전시내버스운수업체 규모: 수소버스 9대('27년) 내용: 수소버스 구입 보조		N	N	N	N	Y	N	계	4,731	0	4,731	2,097	1,311	1,324	0	0	0
									의 무	4,731	0	4,731	2,097	1,311	1,324	0	0	0
									국고보조금	3,630	0	3,630	1,890	865	874	0	0	0
									시 도 비	1,102	0	1,102	207	445	450	0	0	0
대중교통비 환급 지원	기간: 매년지속 대상: 19세 이상 대전시민 내용: 대중교통비 환급 지원	Y 국토교통부	N	N	N	N	Y	N	계	113,414	0	113,414	20,130	22,595	23,071	23,559	24,060	0
									의 무	113,414	0	113,414	20,130	22,595	23,071	23,559	24,060	0
									국고보조금	57,746	0	57,746	10,065	11,397	11,739	12,091	12,454	0
									시 도 비	55,669	0	55,669	10,065	11,198	11,332	11,468	11,606	0
70세 이상 버스비 지원	기간: 매년지속 대상: 만 70세이상 대전시민 내용: 어르신 무임교통 지원		N	N	N	N	N	N	계	127,357	0	127,357	23,988	24,708	25,449	26,213	26,999	0

세부사업계획서

회계연도 : 2027년

회계구분 : 일반 , 특별회계 , 기금

분　　야 : 전체

부　　문 : 전체

(단위 : 백만원)

분야·부문·정책·단위·세부사업	사 업 개 요	국가계획	투자심사	지방채	BTL	의무지출			재원	총사업비	기투자	연 도 별 투 자 계 획						향 후
						법정	보조	이자				소 계	2027	2028	2029	2030	2031	
			N	N	N	N	N	N	재 량	127,357	0	127,357	23,988	24,708	25,449	26,213	26,999	0
									시 도 비	127,357	0	127,357	23,988	24,708	25,449	26,213	26,999	0
시내버스 운영지원										409,258	0	409,258	73,789	80,899	81,870	88,853	83,847	0
시내버스 재정 지원	기간: 매년 지속 대상: 시내버스 운송사업체 등 규모: 13개 업체 1,029대 등 내용: 시내버스 재정지원 등		N	Y	N	N	N	N	계	409,258	0	409,258	73,789	80,899	81,870	88,853	83,847	0
									재 량	409,258	0	409,258	73,789	80,899	81,870	88,853	83,847	0
									시 도 비	409,258	0	409,258	73,789	80,899	81,870	88,853	83,847	0
대중교통개선										55,434	17,167	38,267	18,400	17,822	675	681	688	0
시내버스 노선운영	기간: 2023. ~ 2029. 대상: 대전 시내버스 규모: 시내버스 1,029대 내용: 디지털 노선안내도 설치		Y	N	N	N	N	N	계	3,374	0	3,374	661	668	675	681	688	0
									재 량	3,374	0	3,374	661	668	675	681	688	0
									시 도 비	3,374	0	3,374	661	668	675	681	688	0
버스공영차고지 지원	기간: 2021. ~ 2026. 대상: 동구 삼정동 18-3일원 규모: 30,241㎡ 주차면 180대 내용: 공영차고지 조성	Y 국토교통부	Y	Y	N	N	Y	N	계	29,110	9,817	19,293	6,689	12,604	0	0	0	0
									의 무	29,110	9,817	19,293	6,689	12,604	0	0	0	0
									균특보조금	7,306	5,617	1,689	1,689	0	0	0	0	0
									시 도 비	6,804	4,200	2,604	0	2,604	0	0	0	0
									지 방 채	15,000	0	15,000	5,000	10,000	0	0	0	0
대전역 동광장 자동차정류장 조성	기간: 2023. ~ 2027. 대상: 시내버스운송업체 등 규모: 기점지 약 10,122㎡ 내용: 시내버스 기점지 조성	Y 국토교통부	Y	N	N	N	Y	N	계	16,750	7,350	9,400	9,400	0	0	0	0	0
									의 무	16,750	7,350	9,400	9,400	0	0	0	0	0
									균특보조금	6,100	3,280	2,820	2,820	0	0	0	0	0

세부사업계획서

회계연도 : 2027년

회계구분 : 일반 , 특별회계 , 기금

분　　야 : 전체

부　　문 : 전체

(단위 : 백만원)

분야·부문·정책·단위·세부사업	사 업 개 요	국가계획	투자심사	지방채	BTL	의무지출			재원	총사업비	기투자	연 도 별 투 자 계 획						향 후
						법정	보조	이자				소 계	2027	2028	2029	2030	2031	
			Y	N	N	N	Y	N	시 도 비	10,650	4,070	6,580	6,580	0	0	0	0	0
대전대 시내버스 기점지(차고지) 조성	기간: 2026. ~ 2028. 규모: 기점지 1식 조성 내용: 휴게건물, 주차장, 전기차 충전시설 등		Y	N	N	N	Y	N	계	6,200	0	6,200	1,650	4,550	0	0	0	0
									의 무	6,200	0	6,200	1,650	4,550	0	0	0	0
									균특보조금	1,650	0	1,650	1,650	0	0	0	0	0
									시 도 비	4,550	0	4,550	0	4,550	0	0	0	0
버스전용차로 운영										9,136	0	9,136	1,241	1,887	1,944	2,002	2,062	0
버스정보 기반시설 구축	기간: 매년지속 규모: 약 150개 내외 내용: BIT 신설 및 교체		N	N	N	N	N	N	계	9,136	0	9,136	1,241	1,887	1,944	2,002	2,062	0
									재 량	9,136	0	9,136	1,241	1,887	1,944	2,002	2,062	0
									시 도 비	9,136	0	9,136	1,241	1,887	1,944	2,002	2,062	0
도시물류 운송체계 기반구축										383,608	44,148	339,460	69,225	69,116	69,008	68,900	63,211	0
운송물류업무 추진										314,295	44,148	270,147	55,472	55,309	55,146	54,983	49,238	0
화물자동차관리 · 지원	기간: 매년지속 대상: 화물 운수사업자 규모: 14,019대 내용: 보조금 지원 등		N	N	N	N	Y	N	계	245,698	0	245,698	49,042	49,091	49,140	49,189	49,238	0
									의 무	245,698	0	245,698	49,042	49,091	49,140	49,189	49,238	0
									시 도 비	245,698	0	245,698	49,042	49,091	49,140	49,189	49,238	0
유성복합터미널 건립사업	기간: 2023.~ 2030. 대상: 대전시민 규모: 건축연면적 3,858㎡ 내용: 유성복합터미널 건립		Y	Y	N	N	N	N	계	68,596	44,148	24,448	6,430	6,218	6,006	5,794	0	0
									재 량	68,596	44,148	24,448	6,430	6,218	6,006	5,794	0	0
									시 도 비	46,996	27,148	19,848	1,830	6,218	6,006	5,794	0	0
									지 방 채	21,600	17,000	4,600	4,600	0	0	0	0	0

세부사업계획서

회계연도 : 2027년

회계구분 : 일반 , 특별회계 , 기금

분　　야 : 전체

부　　문 : 전체

(단위 : 백만원)

분야·부문·정책·단위·세부사업	사 업 개 요	국가계획	투자심사	지방채	BTL	의무지출			재원	총사업비	기투자	연 도 별 투 자 계 획						향 후
						법정	보조	이자				소 계	2027	2028	2029	2030	2031	
택시 운영 지원										69,313	0	69,313	13,753	13,808	13,862	13,918	13,973	0
택시 재정 지원	기간: 매년지속 대상: 8,650대 규모: 리터당197.97원 내용: 유류세 일부지원		N	N	N	Y	N	N	계	69,313	0	69,313	13,753	13,808	13,862	13,918	13,973	0
									의 무	69,313	0	69,313	13,753	13,808	13,862	13,918	13,973	0
									균특보조금	500	0	500	100	100	100	100	100	0
									시 도 비	68,813	0	68,813	13,653	13,708	13,762	13,818	13,873	0
신교통수단 도입										150,000	800	149,200	1,700	71,900	75,600	0	0	0
대중교통 환승체계 구축										150,000	800	149,200	1,700	71,900	75,600	0	0	0
대전역 미래형 환승센터 구축	기간: 2023. ~ 2029. 대상: 대전시민 / 위치: 대전역 선상 및 광장 일원 규모: 착륙장1개, 주기장 4개 내용: 미래형 환승센터 건설	Y 국토교통부	N	N	N	N	N	N	계	150,000	800	149,200	1,700	71,900	75,600	0	0	0
									재 량	150,000	800	149,200	1,700	71,900	75,600	0	0	0
									국고보조금	21,500	250	21,250	1,620	9,815	9,815	0	0	0
									시 도 비	128,500	550	127,950	80	62,085	65,785	0	0	0
시민안전 확보 중심 교통환경 조성										49,883	0	49,883	8,202	10,242	10,359	10,479	10,601	0
교통사고 위험지역 개선										49,883	0	49,883	8,202	10,242	10,359	10,479	10,601	0
노인·장애인 보호구역 개선사업(전환사업2-1)	기간: 매년지속 대상: 대전시 관내 노인 장애인 보호구역 148개소 규모: 대전시 관내 노인 장애인 보호구역 148개소 내용: 안전표지판, 과속방지턱, 방호울타리, 노면표시 설치 등		N	N	N	N	Y	N	계	4,700	0	4,700	700	1,000	1,000	1,000	1,000	0
									의 무	4,700	0	4,700	700	1,000	1,000	1,000	1,000	0
									시 도 비	4,700	0	4,700	700	1,000	1,000	1,000	1,000	0
무인교통단속장비 등 설치(전환사업2-2)	기간: 매년지속 대상: 보호구역 내 교통안전시설 규모: 교통신호기 100개소 설치 및 정비 내용: 보호구역 내 교통신호기 및 보조장치 설치	Y 행정안전부	N	N	N	N	N	N	계	4,505	0	4,505	501	1,001	1,001	1,001	1,001	0
									재 량	4,505	0	4,505	501	1,001	1,001	1,001	1,001	0

세부사업계획서

회계연도 : 2027년

회계구분 : 일반 , 특별회계 , 기금

분　　야 : 전체

부　　문 : 전체

(단위 : 백만원)

분야·부문·정책·단위·세부사업	사 업 개 요	국가계획	투자심사	지방채	BTL	의무지출			재원	총사업비	기투자	연 도 별 투 자 계 획						향 후
						법정	보조	이자				소 계	2027	2028	2029	2030	2031	
			N	N	N	N	N	N	시 도 비	4,505	0	4,505	501	1,001	1,001	1,001	1,001	0
교통신호시설물 신설	기간: 매년지속 대상: 대전시 전역 규모: 교통신호기 35개소 등 내용: 교통신호시설물 신설		N	N	N	N	N	N	계	4,506	0	4,506	806	859	901	947	994	0
									재 량	4,506	0	4,506	806	859	901	947	994	0
									시 도 비	4,506	0	4,506	806	859	901	947	994	0
교통관리센터 운영	기간: 매년지속 대상: 교통관리센터 규모: 관내 교통안전시설 유지관리를 위한 공공요금, 센터운영비 등 내용: 교통관리센터 운영비		N	N	N	N	N	N	계	7,375	0	7,375	1,446	1,460	1,475	1,490	1,505	0
									재 량	7,375	0	7,375	1,446	1,460	1,475	1,490	1,505	0
									시 도 비	7,375	0	7,375	1,446	1,460	1,475	1,490	1,505	0
교통신호시설물 유지관리	기간: 매년지속 대상: 대전시전역 대상: 시 관내 교통신호시설물 내용: 신호등 보수 등		N	N	N	N	N	N	계	13,805	0	13,805	2,489	2,787	2,815	2,843	2,871	0
									재 량	13,805	0	13,805	2,489	2,787	2,815	2,843	2,871	0
									시 도 비	13,805	0	13,805	2,489	2,787	2,815	2,843	2,871	0
교통구획선 도색	기간: 매년지속 대상: 우리시 전역 규모: 노면표시 1,454,390㎡, 횡단보도 149,000㎡ 내용: 노면 표시 및 횡단보도 재도색		N	N	N	N	N	N	계	14,992	0	14,992	2,260	3,136	3,167	3,199	3,231	0
									재 량	14,992	0	14,992	2,260	3,136	3,167	3,199	3,231	0
									시 도 비	14,992	0	14,992	2,260	3,136	3,167	3,199	3,231	0
광역대중교통망 구축										232,007	144,051	66,356	2,040	16,316	8,000	20,000	20,000	21,600
광역 BRT 건설										189,407	143,051	46,356	2,040	16,316	8,000	20,000	0	0
외삼~유성복합터미널 도로 건설(전환사업2-1)	기간: 2014. ~ 2030. 위치: 유성 외삼동~구암동(유성복합터미널) 규모: L=6.6Km, B=40~50m (8~10차로) 내용: BRT 도로건설		Y	Y	N	N	N	N	계	189,407	143,051	46,356	2,040	16,316	8,000	20,000	0	0
									재 량	189,407	143,051	46,356	2,040	16,316	8,000	20,000	0	0
									국고보조금	73,525	73,525	0	0	0	0	0	0	0

세부사업계획서

회계연도 : 2027년

회계구분 : 일반 , 특별회계 , 기금

분　　야 : 전체

부　　문 : 전체

(단위 : 백만원)

분야·부문·정책·단위·세부사업	사업개요	국가계획	투자심사	지방채	BTL	의무지출			재원	총사업비	기투자	연도별투자계획						향후
						법정	보조	이자				소계	2027	2028	2029	2030	2031	
			Y	Y	N	N	N	N	시도비	73,382	27,026	46,356	2,040	16,316	8,000	20,000	0	0
									지방채	42,500	42,500	0	0	0	0	0	0	0
장대교차로 입체화 추진										42,600	1,000	20,000	0	0	0	0	20,000	21,600
장대교차로 입체화 추진	기간: 2023.7. ~ 대상: 대전시민 규모: 교차로 입체화 1식 내용: 교차로 입체화 및 그 부속시설		Y	N	N	N	N	N	계	42,600	1,000	20,000	0	0	0	0	20,000	21,600
									재　량	42,600	1,000	20,000	0	0	0	0	20,000	21,600
									시도비	22,600	1,000	20,000	0	0	0	0	20,000	1,600
									지방채	20,000	0	0	0	0	0	0	0	20,000
국토및지역개발										4,753,733	1,303,462	2,449,006	316,327	366,195	248,038	288,600	1,229,846	1,001,265
수자원										622,920	314,570	203,583	42,258	63,462	50,947	16,243	30,673	104,766
생태하천 조성										612,543	314,570	193,207	40,380	61,491	48,876	14,069	28,391	104,766
생태하천 관리										110,830	15,538	93,292	12,371	22,719	25,742	9,069	23,391	2,000
국가하천 유지관리	기간: 매년지속 대상: 금강, 갑천, 유등천, 대전천 규모: L=70.63㎞ 내용: 하천시설 및 편익시설 등 유지보수	Y 기후에너지환경부	N	Y	N	N	Y	N	계	19,768	0	19,768	3,723	3,835	3,950	4,069	4,191	0
									의　무	19,768	0	19,768	3,723	3,835	3,950	4,069	4,191	0
									국고보조금	19,768	0	19,768	3,723	3,835	3,950	4,069	4,191	0
대전천 통합하천 사업	기간: 2023. ~ 대상: 대전천 등 규모: 대전천(국가하천) L= 7.86㎞ 내용: 이수,치수, 환경, 친수, 도시교통 등 5개 분야 18개 세부과제		N	N	N	N	N	N	계	32,900	1,500	29,400	100	100	5,000	5,000	19,200	2,000
									재　량	32,900	1,500	29,400	100	100	5,000	5,000	19,200	2,000
									시도비	32,900	1,500	29,400	100	100	5,000	5,000	19,200	2,000
대동천 자연재해위험개선지구 정비사업	기간: 2024- 규모: 대동천 L= 4.38㎞(판암2교-대전천 합류점) 내용: 하도정비 및 교량 신설 등	Y 행정안전부	N	Y	N	N	Y	N	계	39,722	12,238	27,484	5,348	15,784	6,352	0	0	0

세부사업계획서

회계연도 : 2027년

회계구분 : 일반 , 특별회계 , 기금

분　　야 : 전체

부　　문 : 전체

(단위 : 백만원)

분야·부문·정책·단위·세부사업	사 업 개 요	국가계획	투자심사	지방채	BTL	의무지출			재원	총사업비	기투자	연 도 별 투 자 계 획						향 후
						법정	보조	이자				소 계	2027	2028	2029	2030	2031	
			N	Y	N	N	Y	N	의 무	39,722	12,238	27,484	5,348	15,784	6,352	0	0	0
									균특보조금	19,561	5,819	13,742	2,174	7,892	3,676	0	0	0
									시 도 비	5,444	594	4,850	2,174	0	2,676	0	0	0
									지 방 채	13,392	5,500	7,892	0	7,892	0	0	0	0
									민자 등	1,325	325	1,000	1,000	0	0	0	0	0
대동천 자연재해위험개선지구 지장물 이설	기간: 2024.10. ~ 2029. 대상: 사업구간 지역 주민 규모: 차집관로(1,000~1,500㎜) 약 2.2㎞ 및 하수도관(연결관) 이설 내용: 차집관로(1,000~1,500㎜) 약 2.2㎞ 및 하수도관(연결관) 이설		Y	N	N	N	N	N	계	18,440	1,800	16,640	3,200	3,000	10,440	0	0	0
									재 량	18,440	1,800	16,640	3,200	3,000	10,440	0	0	0
									균특보조금	2,650	650	2,000	100	100	1,800	0	0	0
									시 도 비	12,465	825	11,640	100	2,900	8,640	0	0	0
									민자 등	3,325	325	3,000	3,000	0	0	0	0	0
하천계획 관리										416,600	281,810	32,024	3,954	13,000	5,070	5,000	5,000	102,766
지방하천 정비사업(전환사업)	기간: 2006. ~ 2031. 대상: 지방하천 20개소 규모: L=74.75㎞ 내용: 축제정비 등 지방하천 정비		N	Y	N	N	N	N	계	416,600	281,810	32,024	3,954	13,000	5,070	5,000	5,000	102,766
									재 량	416,600	281,810	32,024	3,954	13,000	5,070	5,000	5,000	102,766
									국고보조금	80,082	80,082	0	0	0	0	0	0	0
									균특보조금	13,900	13,900	0	0	0	0	0	0	0
									시 도 비	304,918	170,128	32,024	3,954	13,000	5,070	5,000	5,000	102,766
									지 방 채	17,700	17,700	0	0	0	0	0	0	0
수질보전 관리										85,113	17,222	67,891	24,055	25,772	18,064	0	0	0

세부사업계획서

회계연도 : 2027년

회계구분 : 일반 , 특별회계 , 기금

분　　야 : 전체

부　　문 : 전체

(단위 : 백만원)

분야·부문·정책·단위·세부사업	사 업 개 요	국가계획	투자심사	지방채	BTL	의무지출			재원	총사업비	기투자	연 도 별 투 자 계 획						향 후
						법정	보조	이자				소 계	2027	2028	2029	2030	2031	
대덕산업단지 완충저류시설 설치	기간: 2022.1. ~ 규모: 완충저류시설(15,550㎥) 설치	Y 기후에너지환경부	Y	N	N	N	Y	N	계	37,321	4,108	33,213	9,100	14,000	10,113	0	0	0
									의 무	37,321	4,108	33,213	9,100	14,000	10,113	0	0	0
									국고보조금	26,125	3,851	22,274	5,500	10,000	6,774	0	0	0
									시 도 비	11,196	257	10,939	3,600	4,000	3,339	0	0	0
대덕테크노밸리 완충저류시설 설치	기간: 2023. ~ 2028. 규모: 완충저류시설(10,000㎥) 설치	Y 기후에너지환경부	Y	N	N	N	Y	N	계	20,015	3,214	16,801	7,000	9,801	0	0	0	0
									의 무	20,015	3,214	16,801	7,000	9,801	0	0	0	0
									국고보조금	14,011	3,000	11,011	4,200	6,811	0	0	0	0
									시 도 비	6,004	214	5,790	2,800	2,990	0	0	0	0
장치형 비점오염저감사업 설치사업	기간: 2023. ~ 대상: 원촌교 하부 등 우수토실 4개소 내용: 장치형(여과형시설) 비점오염 저감시설 설치		Y	N	N	N	Y	N	계	27,777	9,900	17,877	7,955	1,971	7,951	0	0	0
									의 무	27,777	9,900	17,877	7,955	1,971	7,951	0	0	0
									국고보조금	19,444	6,930	12,514	5,569	1,280	5,665	0	0	0
									시 도 비	8,333	2,970	5,363	2,386	691	2,286	0	0	0
3대하천 관리										10,376	0	10,376	1,878	1,972	2,070	2,174	2,283	0
조경 및 환경관리										10,376	0	10,376	1,878	1,972	2,070	2,174	2,283	0
하천환경관리(전환사업)	기간: 매년지속 위치: 대전 3대하천 규모: 고수부지3회 내용: 조경관리,꽃단지조성		N	N	N	N	N	N	계	10,376	0	10,376	1,878	1,972	2,070	2,174	2,283	0
									재 량	10,376	0	10,376	1,878	1,972	2,070	2,174	2,283	0
									시 도 비	10,376	0	10,376	1,878	1,972	2,070	2,174	2,283	0
지역및도시										4,013,329	902,628	2,214,202	248,848	300,733	195,091	270,358	1,199,173	896,499

세부사업계획서

회계연도 : 2027년

회계구분 : 일반 , 특별회계 , 기금

분　　야 : 전체

부　　문 : 전체

(단위 : 백만원)

분야·부문·정책·단위·세부사업	사 업 개 요	국가계획	투자심사	지방채	BTL	의무지출			재원	총사업비	기투자	연 도 별 투 자 계 획						향 후
						법정	보조	이자				소 계	2027	2028	2029	2030	2031	
숲과 꽃의 녹색도시 조성										255,956	45,020	80,707	18,821	24,021	12,621	12,621	12,621	130,229
녹지인프라구축										50,400	34,800	15,600	4,200	11,400	0	0	0	0
보문산 수목원 매입 및 조성 등 (녹지기금)	기간: 2024. ~ 내용: 제2수목원 매입 및 조성 등		N	N	N	N	N	N	계	50,400	34,800	15,600	4,200	11,400	0	0	0	0
									재 량	50,400	34,800	15,600	4,200	11,400	0	0	0	0
									시 도 비	50,400	34,800	15,600	4,200	11,400	0	0	0	0
도심 녹화사업										60,607	0	60,607	12,121	12,121	12,121	12,121	12,121	0
녹색복지공간 조성(지원)	기간: 매년지속 대상: 교통약자층 규모: 무장애나눔길 조성, 무장애도시숲, 복지시설나눔숲 조성 내용: 무장애길 조성	Y 산림청	N	N	N	N	Y	N	계	7,700	0	7,700	1,540	1,540	1,540	1,540	1,540	0
									의 무	7,700	0	7,700	1,540	1,540	1,540	1,540	1,540	0
									기금보조금	4,013	0	4,013	803	803	803	803	803	0
									시 도 비	1,844	0	1,844	369	369	369	369	369	0
									민자 등	1,844	0	1,844	369	369	369	369	369	0
지자체 도시숲 조성 사업(지원)(전환사업)	기간: 매년지속 대상: 대전시 일원 규모: 푸른숲조성 등 11개사업 내용: 명상숲조성, 옥상녹화등		N	N	N	N	N	N	계	30,382	0	30,382	6,076	6,076	6,076	6,076	6,076	0
									재 량	30,382	0	30,382	6,076	6,076	6,076	6,076	6,076	0
									시 도 비	25,825	0	25,825	5,165	5,165	5,165	5,165	5,165	0
									민자 등	4,557	0	4,557	911	911	911	911	911	0
심은나무 유지관리(지원)	기간: 매년지속 대상: 가로수 및 녹지대 규모: 가로수 1,056Km, 녹지대 2,072천㎡ 내용: 일반녹지및가로수		N	N	N	N	N	N	계	22,525	0	22,525	4,505	4,505	4,505	4,505	4,505	0
									재 량	22,525	0	22,525	4,505	4,505	4,505	4,505	4,505	0
									시 도 비	15,768	0	15,768	3,154	3,154	3,154	3,154	3,154	0

세부사업계획서

회계연도 : 2027년

회계구분 : 일반 , 특별회계 , 기금

분　　야 : 전체

부　　문 : 전체

(단위 : 백만원)

분야·부문·정책·단위·세부사업	사업개요	국가계획	투자심사	지방채	BTL	의무지출			재원	총사업비	기투자	연도별투자계획						향후
						법정	보조	이자				소계	2027	2028	2029	2030	2031	
			N	N	N	N	N	N	민자 등	6,758	0	6,758	1,352	1,352	1,352	1,352	1,352	0
정원 조성 및 관리										144,949	10,220	4,500	2,500	500	500	500	500	130,229
정원도시 조성(지원)	기간: 2025.~ 2027. 대상: 서구, 유성구 등 관내 규모: 정원도시 조성 1식 내용: 정원도시 조성	Y 산림청	N	N	N	N	Y	N	계	10,000	8,000	2,000	2,000	0	0	0	0	0
									의 무	10,000	8,000	2,000	2,000	0	0	0	0	0
									균특보조금	5,000	4,000	1,000	1,000	0	0	0	0	0
									시도비	3,500	2,800	700	700	0	0	0	0	0
									민자 등	1,500	1,200	300	300	0	0	0	0	0
노루벌 지방(국가) 정원 조성(전환사업)	대상: 흑석동 산1-1번지 일원 내용: 노루벌 지방정원 조성		Y	N	N	N	N	N	계	132,449	2,220	0	0	0	0	0	0	130,229
									재 량	132,449	2,220	0	0	0	0	0	0	130,229
									시도비	132,449	2,220	0	0	0	0	0	0	130,229
정원박람회 운영(균특)	기간: 매년지속 대상: 대전시민 규모: 대전정원박람회 개최 1식 내용: 정원전시, 정원산업전, 정원프로그램, 부대행사 등		Y	N	N	N	Y	N	계	2,500	0	2,500	500	500	500	500	500	0
									의 무	2,500	0	2,500	500	500	500	500	500	0
									균특보조금	1,250	0	1,250	250	250	250	250	250	0
									시도비	1,250	0	1,250	250	250	250	250	250	0
공원녹지인프라구축										357,077	210,918	146,159	34,429	10,180	29,050	72,500	0	0
공원녹지기반개선										132,350	30,000	102,350	28,400	4,900	11,550	57,500	0	0
가오문화공원 조성	기간: 2024. ~ 2029. 규모: A=14,438㎡ 내용: 공원 조성 1식		Y	N	N	N	N	N	계	20,200	8,000	12,200	7,900	1,300	3,000	0	0	0
									재 량	20,200	8,000	12,200	7,900	1,300	3,000	0	0	0

세부사업계획서

회계연도 : 2027년

회계구분 : 일반 , 특별회계 , 기금

분　　야 : 전체

부　　문 : 전체

(단위 : 백만원)

분야·부문·정책·단위·세부사업	사 업 개 요	국가계획	투자심사	지방채	BTL	의무지출			재원	총사업비	기투자	연 도 별 투 자 계 획						향 후
						법정	보조	이자				소 계	2027	2028	2029	2030	2031	
			Y	N	N	N	N	N	시 도 비	4,800	0	4,800	500	1,300	3,000	0	0	0
									민자 등	15,400	8,000	7,400	7,400	0	0	0	0	0
성북동 체육공원 조성	기간: 2026. ~ 2031. 대상: 대전시 시민 규모: 48만㎡ (14만5천坪) 내용: 파크골프장, 산림레포츠, 운동시설, 편익시설, 주차장, 녹지 등 조성		Y	Y	N	N	N	N	계	59,850	0	59,850	400	300	1,650	57,500	0	0
									재　　량	59,850	0	59,850	400	300	1,650	57,500	0	0
									시 도 비	59,850	0	59,850	400	300	1,650	57,500	0	0
도심 빈집·공터 활용 공원 조성	기간: 2023. ~ 2027. 대상: 대전광역시민 규모: 공원 조성 20개소 내용: 도심 빈집 등 공원 조성		N	N	N	N	N	N	계	9,600	6,500	3,100	3,100	0	0	0	0	0
									재　　량	9,600	6,500	3,100	3,100	0	0	0	0	0
									시 도 비	3,600	2,600	1,000	1,000	0	0	0	0	0
									민자 등	6,000	3,900	2,100	2,100	0	0	0	0	0
오정근린공원 조성	기간: 2025. ~ 2029. 대상: 대전광역시 시민 규모: A=98,504㎡ 내용: 공원 확대 조성		Y	N	N	N	N	N	계	42,700	15,500	27,200	17,000	3,300	6,900	0	0	0
									재　　량	42,700	15,500	27,200	17,000	3,300	6,900	0	0	0
									시 도 비	10,800	500	10,300	100	3,300	6,900	0	0	0
									민자 등	31,900	15,000	16,900	16,900	0	0	0	0	0
공원녹지조성										118,227	104,778	13,449	5,849	5,100	2,500	0	0	0
장동문화공원 조성	기간: 2013. ~ 2028. 대상: 대전광역시민 규모: 공원조성 A=85,702㎡ 내용: 대전광역시민을 위한 도심 공원녹지 확충	Y 국토교통부	Y	N	N	N	N	N	계	28,277	26,277	2,000	2,000	0	0	0	0	0
									재　　량	28,277	26,277	2,000	2,000	0	0	0	0	0
									국고보조금	6,950	6,950	0	0	0	0	0	0	0
									시 도 비	17,327	15,327	2,000	2,000	0	0	0	0	0

세부사업계획서

회계연도 : 2027년

회계구분 : 일반 , 특별회계 , 기금

분　　야 : 전체

부　　문 : 전체

(단위 : 백만원)

분야·부문·정책·단위·세부사업	사 업 개 요	국가계획	투자심사	지방채	BTL	의무지출			재원	총사업비	기투자	연 도 별 투 자 계 획						향 후
						법정	보조	이자				소 계	2027	2028	2029	2030	2031	
			Y	N	N	N	N	N	지 방 채	4,000	4,000	0	0	0	0	0	0	0
대동하늘공원 조성 사업	기간: 2021. ~ 2029. 규모: 공원조성 A= 63,161㎡ 내용: 대전광역시민을 위한 도심 공원녹지 확충	Y 행정안전부	Y	N	N	N	N	N	계	28,400	20,400	8,000	400	5,100	2,500	0	0	0
									재　　량	28,400	20,400	8,000	400	5,100	2,500	0	0	0
									국고보조금	3,700	2,700	1,000	100	400	500	0	0	0
									시 도 비	9,000	2,000	7,000	300	4,700	2,000	0	0	0
									민자 등	15,700	15,700	0	0	0	0	0	0	0
더퍼리근린공원 조성	기간: 2021. ~ 2027. 규모: 공원조성 A= 67,937㎡ 내용: 대전광역시민을 위한 도심 공원녹지 확충	Y 국토교통부	Y	N	N	N	N	N	계	21,650	20,201	1,449	1,449	0	0	0	0	0
									재　　량	21,650	20,201	1,449	1,449	0	0	0	0	0
									국고보조금	2,819	1,660	1,159	1,159	0	0	0	0	0
									시 도 비	16,831	16,541	290	290	0	0	0	0	0
									지 방 채	2,000	2,000	0	0	0	0	0	0	0
목상체육공원 조성	기간: 2022. ~ 2027. 대상: 대전광역시민 규모: 공원조성 A = 141,445㎡ 내용: 대전광역시민을 위한 도심 공원녹지 확충		Y	N	N	N	N	N	계	39,900	37,900	2,000	2,000	0	0	0	0	0
									재　　량	39,900	37,900	2,000	2,000	0	0	0	0	0
									시 도 비	39,900	37,900	2,000	2,000	0	0	0	0	0
수목원 조성 및 관리										106,500	76,140	30,360	180	180	15,000	15,000	0	0
보문산수목원 조성(전환사업)	기간: 2023. ~ 대상: 대전시민 규모: 연 1백만 명 내용: 녹색복지시설 확충		Y	N	N	N	N	N	계	106,500	76,140	30,360	180	180	15,000	15,000	0	0
									재　　량	106,500	76,140	30,360	180	180	15,000	15,000	0	0
									시 도 비	51,993	21,633	30,360	180	180	15,000	15,000	0	0

세부사업계획서

회계연도 : 2027년

회계구분 : 일반 , 특별회계 , 기금

분　　야 : 전체

부　　문 : 전체

(단위 : 백만원)

분야·부문·정책·단위·세부사업	사업개요	국가계획	투자심사	지방채	BTL	의무지출			재원	총사업비	기투자	연도별투자계획						향후
						법정	보조	이자				소계	2027	2028	2029	2030	2031	
			Y	N	N	N	N	N	민자 등	54,507	54,507	0	0	0	0	0	0	0
미래지향 주택정책										213,947	0	213,947	42,658	46,064	46,064	46,004	33,157	0
주택사업 지원										84,035	0	84,035	19,401	19,401	19,401	19,341	6,493	0
노후공공임대주택 리모델링 지원(영구임대단일세대)	기간: ~2031. 대상: 관내 영구임대주택 입주민 규모: 연 200호 내용: 친환경·에너지 저감 시공을 통한 주거환경개선	Y 국토교통부	N	N	N	N	Y	N	계	27,300	0	27,300	5,460	5,460	5,460	5,460	5,460	0
									의 무	27,300	0	27,300	5,460	5,460	5,460	5,460	5,460	0
									국고보조금	16,380	0	16,380	3,276	3,276	3,276	3,276	3,276	0
									시 도 비	10,920	0	10,920	2,184	2,184	2,184	2,184	2,184	0
노후공공임대주택 리모델링(영구임대 시설개선)	기간: ~2031. 대상: 노후영구임대아파트 규모: 4개소 내용: 시설개보수	Y 국토교통부	N	N	N	N	Y	N	계	5,165	0	5,165	1,033	1,033	1,033	1,033	1,033	0
									의 무	5,165	0	5,165	1,033	1,033	1,033	1,033	1,033	0
									국고보조금	3,100	0	3,100	620	620	620	620	620	0
									시 도 비	2,065	0	2,065	413	413	413	413	413	0
다가구 매입임대	대상: 청년, 신혼부부 규모: 150호 내용: 청년, 신혼부부 주거안정위한 매입임대주택 공급	Y 국토교통부	N	N	N	N	Y	N	계	51,570	0	51,570	12,908	12,908	12,908	12,848	0	0
									의 무	51,570	0	51,570	12,908	12,908	12,908	12,848	0	0
									기금보조금	51,570	0	51,570	12,908	12,908	12,908	12,848	0	0
학교용지부담금 관리										129,912	0	129,912	23,257	26,664	26,664	26,664	26,664	0
학교용지부담금 운영(직접)	기간: 2009. ~ 대상: 교육비특별회계 내용: 학교설립지원		N	N	N	Y	N	N	계	125,112	0	125,112	22,297	25,704	25,704	25,704	25,704	0
									의 무	125,112	0	125,112	22,297	25,704	25,704	25,704	25,704	0
									시 도 비	125,112	0	125,112	22,297	25,704	25,704	25,704	25,704	0

세부사업계획서

회계연도 : 2027년

회계구분 : 일반 , 특별회계 , 기금

분　　야 : 전체

부　　문 : 전체

(단위 : 백만원)

분야·부문·정책·단위·세부사업	사 업 개 요	국가계획	투자심사	지방채	BTL	의무지출			재원	총사업비	기투자	연 도 별 투 자 계 획						향 후
						법정	보조	이자				소 계	2027	2028	2029	2030	2031	
학교용지부담금 운영(지원)	기간: 2009. ~ 대상: 교육비 특별회계 내용: 학교설립 지원		N	N	N	Y	N	N	계	4,800	0	4,800	960	960	960	960	960	0
									의 무	4,800	0	4,800	960	960	960	960	960	0
									시 도 비	4,800	0	4,800	960	960	960	960	960	0
활력있는 도시계획										82,548	27,642	54,906	13,781	14,581	14,981	5,781	5,781	0
도시계획관리										53,642	27,642	26,000	8,000	8,800	9,200	0	0	0
주한미군 공여구역 주변지역 등 지원사업	기간: 2018. ~ 2029. 대상: 도로 및 주차장 개설 규모: 도시기반시설 개설 및 정비 내용: 주한미군 공여구역 주변지역민 지원	Y 행정안전부	Y	N	N	N	Y	N	계	53,642	27,642	26,000	8,000	8,800	9,200	0	0	0
									의 무	53,642	27,642	26,000	8,000	8,800	9,200	0	0	0
									국고보조금	9,296	9,296	0	0	0	0	0	0	0
									균특보조금	17,525	4,525	13,000	4,000	4,400	4,600	0	0	0
									시 도 비	13,411	6,911	6,500	2,000	2,200	2,300	0	0	0
									민자 등	13,411	6,911	6,500	2,000	2,200	2,300	0	0	0
개발제한구역관리										28,906	0	28,906	5,781	5,781	5,781	5,781	5,781	0
개발제한구역 주민지원	기간: 매년지속 대상: 5개구 GB지역 규모: 연간 5 ~7개 단위사업 내용: 생활편익증진 및 생활비용보조 등	Y 국토교통부	N	N	N	N	Y	N	계	28,906	0	28,906	5,781	5,781	5,781	5,781	5,781	0
									의 무	28,906	0	28,906	5,781	5,781	5,781	5,781	5,781	0
									균특보조금	24,755	0	24,755	4,951	4,951	4,951	4,951	4,951	0
									시 도 비	2,065	0	2,065	413	413	413	413	413	0
									민자 등	2,085	0	2,085	417	417	417	417	417	0
도시재생 활성화										2,638,471	234,539	1,637,663	104,880	190,572	82,506	123,042	1,136,663	766,270

세부사업계획서

회계연도 : 2027년

회계구분 : 일반 , 특별회계 , 기금

분　　야 : 전체

부　　문 : 전체

(단위 : 백만원)

분야·부문·정책·단위·세부사업	사 업 개 요	국가계획	투자심사	지방채	BTL	의무지출			재원	총사업비	기투자	연 도 별 투 자 계 획						향 후
						법정	보조	이자				소 계	2027	2028	2029	2030	2031	
도심활성화										2,592,514	234,539	1,591,706	99,159	178,572	69,506	107,806	1,136,663	766,270
도심활성화 사업	기간: 2026.~ 2031. 대상: 중구 중앙로역~부사오거리 규모: 1.9㎞ 구간 내용: 야구조형물, 포토존, 디자인월 등 조성		Y	N	N	N	N	N	계	12,664	0	12,664	4,240	1,106	3,106	4,106	106	0
									재　　량	12,664	0	12,664	4,240	1,106	3,106	4,106	106	0
									시 도 비	12,664	0	12,664	4,240	1,106	3,106	4,106	106	0
도시재생뉴딜사업	기간: 2019. ~ 2031. 대상: 도시재생활성화지역 7개소 규모: 도시재생활성화지역 내용: 도시재생사업 유지관리 등		N	N	N	N	N	N	계	202,100	0	202,100	52,400	30,600	50,400	34,700	34,000	0
									재　　량	202,100	0	202,100	52,400	30,600	50,400	34,700	34,000	0
									균특보조금	23,500	0	23,500	1,800	7,500	5,000	7,200	2,000	0
									시 도 비	49,900	0	49,900	2,200	7,500	5,000	3,200	32,000	0
									민자 등	128,700	0	128,700	48,400	15,600	40,400	24,300	0	0
도시재생뉴딜사업지원	기간: 2018. ~ 2028. 대상: 자치구 규모: 11개소(잔여 지원 대상 3곳) 내용: 낙후된 도심 주거환경개선	Y 국토교통부	N	Y	N	N	Y	N	계	229,982	202,707	27,275	17,275	10,000	0	0	0	0
									의　　무	229,982	202,707	27,275	17,275	10,000	0	0	0	0
									균특보조금	119,242	111,442	7,800	7,800	0	0	0	0	0
									시 도 비	102,740	87,365	15,375	5,375	10,000	0	0	0	0
									지 방 채	8,000	3,900	4,100	4,100	0	0	0	0	0
대전역 일원 도시재생뉴딜사업	기간: 2020. ~ 2028. 대상: 대전역 일원 사업지 규모: 197,310㎡ 내용: 도시재생뉴딜사업	Y 국토교통부	N	Y	N	N	Y	N	계	34,653	30,534	4,119	4,119	0	0	0	0	0
									의　　무	34,653	30,534	4,119	4,119	0	0	0	0	0
									균특보조금	15,000	15,000	0	0	0	0	0	0	0
									시 도 비	14,053	14,034	19	19	0	0	0	0	0

세부사업계획서

회계연도 : 2027년

회계구분 : 일반 , 특별회계 , 기금

분　　야 : 전체

부　　문 : 전체

(단위 : 백만원)

분야·부문·정책·단위·세부사업	사 업 개 요	국가계획	투자심사	지방채	BTL	의무지출			재원	총사업비	기투자	연 도 별 투 자 계 획						향 후
						법정	보조	이자				소 계	2027	2028	2029	2030	2031	
			N	Y	N	N	Y	N	지 방 채	5,600	1,500	4,100	4,100	0	0	0	0	0
도심융합특구지원	기간: 2021.11.~ 대상: 대전 선화구역 및 역세권 구역 규모: A=124만㎡ 내용: 지역 특화형 미래산업 육성, 공공기관 유치(혁신도시)	Y 국토교통부	N	Y	N	N	N	N	계	1,909,000	173	1,142,557	0	0	0	40,000	1,102,557	766,270
									재　　량	1,909,000	173	1,142,557	0	0	0	40,000	1,102,557	766,270
									국고보조금	268,000	80	154,220	0	0	0	0	154,220	113,700
									시 도 비	485,000	93	238,337	0	0	0	40,000	198,337	246,570
									민자 등	1,156,000	0	750,000	0	0	0	0	750,000	406,000
오정 도시재생혁신지구(국가시범지구)	기간: 2026. ~ 2030. 대상: 대덕구 오정동 500번지 일원 규모: 산업종사자·청년 주택 총 156세대(30층) 내용: 국가시범지구 조성	Y 국토교통부	N	Y	N	N	N	N	계	204,116	1,125	202,991	21,125	136,866	16,000	29,000	0	0
									재　　량	204,116	1,125	202,991	21,125	136,866	16,000	29,000	0	0
									균특보조금	25,000	1,125	23,875	5,000	3,875	5,000	10,000	0	0
									시 도 비	39,300	0	39,300	25	9,275	11,000	19,000	0	0
									지 방 채	11,100	0	11,100	11,100	0	0	0	0	0
									민자 등	128,716	0	128,716	5,000	123,716	0	0	0	0
주거환경 개선										45,957	0	45,957	5,721	12,000	13,000	15,236	0	0
소규모주택정비사업 지원(중구 태평,유천관리지역)	기간: 2025. ~ 2030. 대상: 중구 태평지구, 유천지구 소규모주택정비 관리지역 규모: 정비기반시설(도로, 공원, 주차장 등) 및 공공도서관 설치 내용: 도로신설, 도로확폭, 주차장, 소공원 등 조성	Y 국토교통부	N	N	N	N	Y	N	계	45,957	0	45,957	5,721	12,000	13,000	15,236	0	0
									의　　무	45,957	0	45,957	5,721	12,000	13,000	15,236	0	0
									균특보조금	22,992	0	22,992	2,874	6,000	6,500	7,618	0	0
									시 도 비	11,483	0	11,483	1,424	3,000	3,250	3,809	0	0
									민자 등	11,483	0	11,483	1,424	3,000	3,250	3,809	0	0

세부사업계획서

회계연도 : 2027년

회계구분 : 일반 , 특별회계 , 기금

분　　야 : 전체

부　　문 : 전체

(단위 : 백만원)

분야·부문·정책·단위·세부사업	사 업 개 요	국가계획	투자심사	지방채	BTL	의무지출			재원	총사업비	기투자	연 도 별 투 자 계 획						향 후
						법정	보조	이자				소 계	2027	2028	2029	2030	2031	
도시 균형발전 도모										317,250	273,518	43,732	15,518	10,793	5,307	5,807	6,307	0
도시균형개발										279,863	272,518	7,345	859	6,486	0	0	0	0
대전역세권재정비 촉진	기간: 2007. ~ 2029. 대상: 대전시민 내용: 도로 등 기반시설 조성	Y 국토교통부	Y	N	N	N	Y	N	계	279,863	272,518	7,345	859	6,486	0	0	0	0
									의 무	279,863	272,518	7,345	859	6,486	0	0	0	0
									국고보조금	91,255	91,255	0	0	0	0	0	0	0
									균특보조금	615	615	0	0	0	0	0	0	0
									시 도 비	169,993	162,648	7,345	859	6,486	0	0	0	0
									지 방 채	18,000	18,000	0	0	0	0	0	0	0
도시 · 주거환경정비 지원										25,909	0	25,909	4,181	4,307	5,307	5,807	6,307	0
도시정비사업 지원	기간: 매년지속 대상: 재개발재건축사업구역 규모: 재개발재건축 120개구역 등 내용: 도시환경정비사업 정비계획 수립용역 등		N	N	N	N	N	N	계	25,909	0	25,909	4,181	4,307	5,307	5,807	6,307	0
									재 량	25,909	0	25,909	4,181	4,307	5,307	5,807	6,307	0
									균특보조금	19,374	0	19,374	2,874	3,000	4,000	4,500	5,000	0
									시 도 비	6,535	0	6,535	1,307	1,307	1,307	1,307	1,307	0
도시기능 회복										11,478	1,000	10,478	10,478	0	0	0	0	0
유성시장 재정비촉진사업	기간: 2025. ~ 2028. 대상: 유성시장지구 규모: 온천문화공원조성 내용: 유성시장 재정비사업 추진 등	Y 국토교통부	N	N	N	N	Y	N	계	11,478	1,000	10,478	10,478	0	0	0	0	0
									의 무	11,478	1,000	10,478	10,478	0	0	0	0	0
									균특보조금	978	0	978	978	0	0	0	0	0
									시 도 비	10,500	1,000	9,500	9,500	0	0	0	0	0

세부사업계획서

회계연도 : 2027년

회계구분 : 일반 , 특별회계 , 기금

분　　야 : 전체

부　　문 : 전체

(단위 : 백만원)

분야·부문·정책·단위·세부사업	사 업 개 요	국가계획	투자심사	지방채	BTL	의무지출			재원	총사업비	기투자	연 도 별 투 자 계 획						향 후
						법정	보조	이자				소 계	2027	2028	2029	2030	2031	
품격있는 도시조성										125,271	110,991	14,280	14,280	0	0	0	0	0
미래형혁신도시건설										125,271	110,991	14,280	14,280	0	0	0	0	0
평촌지구 도시개발사업	기간: 2007. ~ 2027. 위치: 평촌동158-6 일원 규모: 219,299㎡ 내용: 도시개발사업		Y	N	N	N	N	N	계	125,271	110,991	14,280	14,280	0	0	0	0	0
									재 량	125,271	110,991	14,280	14,280	0	0	0	0	0
									시 도 비	90,271	75,991	14,280	14,280	0	0	0	0	0
									지 방 채	35,000	35,000	0	0	0	0	0	0	0
선진 토지행정기반 구축										7,680	0	7,680	1,536	1,536	1,536	1,536	1,536	0
국·공유재산 관리										7,680	0	7,680	1,536	1,536	1,536	1,536	1,536	0
시유건물 및 시설물 공제회 가입	기간:매년지속 내용:손해배상 공제회비		N	N	N	Y	N	N	계	7,680	0	7,680	1,536	1,536	1,536	1,536	1,536	0
									의 무	7,680	0	7,680	1,536	1,536	1,536	1,536	1,536	0
									시 도 비	7,680	0	7,680	1,536	1,536	1,536	1,536	1,536	0
푸른숲·문화가 어우러진 수목원 조성										15,129	0	15,129	2,946	2,985	3,025	3,066	3,107	0
수목원 운영										15,129	0	15,129	2,946	2,985	3,025	3,066	3,107	0
수목원운영조성	기간: 매년지속 대상: 공원 이용객 규모: 441천㎡ 내용: 수목원 운영조성		N	N	N	N	N	N	계	10,446	0	10,446	2,027	2,058	2,089	2,120	2,152	0
									재 량	10,446	0	10,446	2,027	2,058	2,089	2,120	2,152	0
									시 도 비	10,446	0	10,446	2,027	2,058	2,089	2,120	2,152	0
주차장 통합 관리	기간: 매년지속 대상: 공원이용객 규모: 1,318대 내용: 주차장 운영		N	N	N	N	N	N	계	4,683	0	4,683	918	927	937	946	955	0
									재 량	4,683	0	4,683	918	927	937	946	955	0

세부사업계획서

회계연도 : 2027년

회계구분 : 일반 , 특별회계 , 기금

분　　야 : 전체

부　　문 : 전체

(단위 : 백만원)

분야·부문·정책·단위·세부사업	사 업 개 요	국가계획	투자심사	지방채	BTL	의무지출			재원	총사업비	기투자	연 도 별 투 자 계 획						향 후
						법정	보조	이자				소 계	2027	2028	2029	2030	2031	
			N	N	N	N	N	N	시 도 비	4,683	0	4,683	918	927	937	946	955	0
산업단지										117,485	86,264	31,221	25,221	2,000	2,000	2,000	0	0
산업단지 기반조성 구축										117,485	86,264	31,221	25,221	2,000	2,000	2,000	0	0
산업단지 운영										92,485	68,089	24,396	18,396	2,000	2,000	2,000	0	0
평촌일반산업단지 조성	기간: 2012.~ 2030. 대상: 평촌산업단지 규모: 조성 8598천㎡ 내용: 산업단지조성		Y	N	N	N	N	N	계	19,300	9,000	10,300	4,300	2,000	2,000	2,000	0	0
									재 량	19,300	9,000	10,300	4,300	2,000	2,000	2,000	0	0
									시 도 비	19,300	9,000	10,300	4,300	2,000	2,000	2,000	0	0
대전산업단지 재생사업 주차장 조성공사(전환사업2-2)	기간: 2021. ~ 2027. 대상: 대화동 616번지(구435번지) 일원 주차장(LH 전면매수구역 주차장부지) 규모: 주차장 1개소(278대), A=5,250.2㎡ 내용: 건축물 주차장 1개소 조성		Y	Y	N	N	N	N	계	20,740	19,215	1,525	1,525	0	0	0	0	0
									재 량	20,740	19,215	1,525	1,525	0	0	0	0	0
									균특보조금	3,350	3,350	0	0	0	0	0	0	0
									시 도 비	5,190	3,665	1,525	1,525	0	0	0	0	0
									지 방 채	12,200	12,200	0	0	0	0	0	0	0
부처연계형 노후산단개발(주차장 조성)	기간: 2023. ~ 2028. 대상: 대전산업단지 내 주차장 규모: 주차장 2개소(A=5,645㎡, 주차면 361대) 내용: 주차장 조성 2개소		N	N	N	N	N	N	계	17,558	7,113	10,445	10,445	0	0	0	0	0
									재 량	17,558	7,113	10,445	10,445	0	0	0	0	0
									균특보조금	8,779	6,813	1,966	1,966	0	0	0	0	0
									시 도 비	8,779	300	8,479	8,479	0	0	0	0	0
대전산업단지 재생사업 완충녹지 조성	기간: 2020. ~ 2027. 대상: 대전산업단지	Y 국토교통부	Y	N	N	N	N	N	계	34,887	32,761	2,126	2,126	0	0	0	0	0
									재 량	34,887	32,761	2,126	2,126	0	0	0	0	0

세부사업계획서

회계연도 : 2027년

회계구분 : 일반 , 특별회계 , 기금

분　　야 : 전체

부　　문 : 전체

(단위 : 백만원)

분야·부문·정책·단위·세부사업	사 업 개 요	국가계획	투자심사	지방채	BTL	의무지출			재원	총사업비	기투자	연 도 별 투 자 계 획						향 후
						법정	보조	이자				소 계	2027	2028	2029	2030	2031	
			Y	N	N	N	N	N	시 도 비	34,887	32,761	2,126	2,126	0	0	0	0	0
대덕연구개발특구 및 과학벨트 개발										25,000	18,175	6,825	6,825	0	0	0	0	0
개발제한구역 내 주민지원사업	기간: 2020. ~ 2027. 대상: 엑스포로 규모: L=1.3km B=25m 내용: 청벽산공원사거리~엑스포아파트 간 도로확장(2차로→4~5차로)	Y 국토교통부	N	N	N	N	Y	N	계	25,000	18,175	6,825	6,825	0	0	0	0	0
									의 무	25,000	18,175	6,825	6,825	0	0	0	0	0
									국고보조금	7,686	7,686	0	0	0	0	0	0	0
									균특보조금	6,640	6,640	0	0	0	0	0	0	0
									시 도 비	10,674	3,849	6,825	6,825	0	0	0	0	0
과학기술										681,147	253,135	427,613	142,165	84,728	72,982	49,568	78,170	400
과학기술연구지원										681,147	253,135	427,613	142,165	84,728	72,982	49,568	78,170	400
미래성장산업 육성										62,686	14,000	48,686	16,557	9,457	7,557	7,557	7,557	0
대전테크노파크 운영										17,800	0	17,800	3,560	3,560	3,560	3,560	3,560	0
대전테크노파크 운영	기간: 매년지속 대상: 대전테크노파크 규모: 2단 5센터 4실 28팀 내용: 행정운영지원		N	N	N	N	N	N	계	17,800	0	17,800	3,560	3,560	3,560	3,560	3,560	0
									재 량	17,800	0	17,800	3,560	3,560	3,560	3,560	3,560	0
									시 도 비	17,800	0	17,800	3,560	3,560	3,560	3,560	3,560	0
지역대표산업 육성										19,986	0	19,986	3,997	3,997	3,997	3,997	3,997	0
지역주력산업 육성	기간: 2026.~ 2031. 대상: 주력산업 및 전후방 연계 기업 규모: 3대 주력산업 관련 기업 내용: 3대 주력산업지원	Y 중소벤처기업부	N	N	N	N	Y	N	계	19,986	0	19,986	3,997	3,997	3,997	3,997	3,997	0
									의 무	19,986	0	19,986	3,997	3,997	3,997	3,997	3,997	0
									균특보조금	13,290	0	13,290	2,658	2,658	2,658	2,658	2,658	0

세부사업계획서

회계연도 : 2027년

회계구분 : 일반 , 특별회계 , 기금

분　　야 : 전체

부　　문 : 전체

(단위 : 백만원)

분야·부문·정책·단위·세부사업	사 업 개 요	국가계획	투자심사	지방채	BTL	의무지출			재원	총사업비	기투자	연 도 별 투 자 계 획						향 후
						법정	보조	이자				소 계	2027	2028	2029	2030	2031	
			N	N	N	N	Y	N	시 도 비	6,696	0	6,696	1,339	1,339	1,339	1,339	1,339	0
센서 및 양자 산업 생태계 조성										24,900	14,000	10,900	9,000	1,900	0	0	0	0
양자대학원 지원	기간: 2024. ~ 2028. 대상: 양자기술 석·박사 과정 규모: 180명 대 내용: 양자과학 인재 양성		Y	N	N	N	N	N	계	4,900	2,000	2,900	1,000	1,900	0	0	0	0
									재 량	4,900	2,000	2,900	1,000	1,900	0	0	0	0
									시 도 비	4,900	2,000	2,900	1,000	1,900	0	0	0	0
KAIST 개방형 양자 팹 구축 지원 사업(국가직접지원)	기간: 2024.09. ~ 2031.12. 대상: 양자 산학연, 유성 주민 규모: 지하1층~지상3층 내용: 양자팹(인프라) 구축 등	Y 과학기술정보통신부	Y	Y	N	N	N	N	계	20,000	12,000	8,000	8,000	0	0	0	0	0
									재 량	20,000	12,000	8,000	8,000	0	0	0	0	0
									시 도 비	7,000	6,000	1,000	1,000	0	0	0	0	0
									지 방 채	13,000	6,000	7,000	7,000	0	0	0	0	0
인공지능 기반 지능형 도시 구축										19,450	15,750	3,700	3,700	0	0	0	0	0
인공지능 산업 육성										12,450	10,050	2,400	2,400	0	0	0	0	0
인공지능 거점화 사업(국가직접지원)	기간: 2023. ~ 2027. 대상: 지역 의료기관, 기업 규모: 5년간 133.5억원 내용: 헬스케어 산업 육성	Y 과학기술정보통신부	Y	N	N	N	Y	N	계	12,450	10,050	2,400	2,400	0	0	0	0	0
									의 무	12,450	10,050	2,400	2,400	0	0	0	0	0
									시 도 비	2,730	2,190	540	540	0	0	0	0	0
									민자 등	9,720	7,860	1,860	1,860	0	0	0	0	0
인공지능 인재양성										7,000	5,700	1,300	1,300	0	0	0	0	0
메타버스 융합대학원 지원사업(국가직접지원)	기간: 2022. ~ 2027. 대상: KAIST 내용: 메타버스분야 인재양성	Y 과학기술정보통신부	Y	N	N	N	N	N	계	7,000	5,700	1,300	1,300	0	0	0	0	0
									재 량	7,000	5,700	1,300	1,300	0	0	0	0	0

세부사업계획서

회계연도 : 2027년

회계구분 : 일반 , 특별회계 , 기금

분　　야 : 전체

부　　문 : 전체

(단위 : 백만원)

분야·부문·정책·단위·세부사업	사 업 개 요	국가계획	투자심사	지방채	BTL	의무지출			재원	총사업비	기투자	연 도 별 투 자 계 획						향 후
						법정	보조	이자				소 계	2027	2028	2029	2030	2031	
			Y	N	N	N	N	N	시 도 비	950	750	200	200	0	0	0	0	0
									민자 등	6,050	4,950	1,100	1,100	0	0	0	0	0
신성장산업 진흥 육성										155,519	66,621	88,898	27,596	25,812	11,030	10,230	14,230	0
SW 산업 육성										28,710	715	27,995	5,919	5,919	5,919	5,119	5,119	0
대전정보문화산업진흥원 운영	기간: 매년지속 내용: 대전정보문화산업진흥원 운영		N	N	N	N	N	N	계	16,095	0	16,095	3,219	3,219	3,219	3,219	3,219	0
									재 량	16,095	0	16,095	3,219	3,219	3,219	3,219	3,219	0
									시 도 비	16,095	0	16,095	3,219	3,219	3,219	3,219	3,219	0
지역SW서비스사업화 지원	대상: 지역소재 AI·SW 기업 대상 내용: 소프트웨어 제품·서비스 사업화 등 수요맞춤 지원	Y 과학기술정보통신부	N	N	N	N	Y	N	계	4,500	0	4,500	900	900	900	900	900	0
									의 무	4,500	0	4,500	900	900	900	900	900	0
									균특보조금	2,475	0	2,475	495	495	495	495	495	0
									시 도 비	2,025	0	2,025	405	405	405	405	405	0
디지털 선도기업 육성(전환사업)	기간: 매년지속 대상: 관내 SW 예비선도기업 내용: 기술혁신, 성장촉진을 위한 고밀도 수요맞춤형 패키지 성장지원		N	N	N	N	N	N	계	5,000	0	5,000	1,000	1,000	1,000	1,000	1,000	0
									재 량	5,000	0	5,000	1,000	1,000	1,000	1,000	1,000	0
									시 도 비	5,000	0	5,000	1,000	1,000	1,000	1,000	1,000	0
정보보호 클러스터 구축 사업(국가직접지원)	기간: 2025. ~ 2029. 대상: 지역 정보보호 기업 및 정보보호 인재 규모: 지역 정보보호 클러스터 거점 시설 1개소 운영 내용: 지역 기반 정보보호 생태계 조성을 위해 기업 성장 지원 및 인재 양성 교육 프로그램 운영	Y 과학기술정보통신부	Y	N	N	N	Y	N	계	3,115	715	2,400	800	800	800	0	0	0
									의 무	3,115	715	2,400	800	800	800	0	0	0
									시 도 비	1,850	650	1,200	400	400	400	0	0	0
									민자 등	1,265	65	1,200	400	400	400	0	0	0

세부사업계획서

회계연도 : 2027년

회계구분 : 일반 , 특별회계 , 기금

분　　야 : 전체

부　　문 : 전체

(단위 : 백만원)

분야·부문·정책·단위·세부사업	사 업 개 요	국가계획	투자심사	지방채	BTL	의무지출			재원	총사업비	기투자	연 도 별 투 자 계 획						향 후
						법정	보조	이자				소 계	2027	2028	2029	2030	2031	
반도체산업육성										100,009	57,156	42,853	20,627	18,893	1,111	1,111	1,111	0
반도체산업 육성(전환사업)	기간: 매년지속 대상: 관내 반도체 기업 규모: 관내 반도체기업 50여개 내용: 기술지원 등		N	N	N	N	N	N	계	5,555	0	5,555	1,111	1,111	1,111	1,111	1,111	0
									재　　량	5,555	0	5,555	1,111	1,111	1,111	1,111	1,111	0
									시 도 비	5,555	0	5,555	1,111	1,111	1,111	1,111	1,111	0
첨단센서 소자 제조·신뢰성 지원 플랫폼 구축사업(국가직접지원)	기간: 2022. ~ 2028. 대상: 센서 기업 규모: 장비 구축(9종 13대), 기업지원(연 25건 이상) 내용: 센서 기업지원(지원시설 구축 등)(장대혁신성장센터 내)	Y 산업통상부	Y	Y	N	N	Y	N	계	16,637	12,587	4,050	2,150	1,900	0	0	0	0
									의　　무	16,637	12,587	4,050	2,150	1,900	0	0	0	0
									시 도 비	15,637	11,587	4,050	2,150	1,900	0	0	0	0
									지 방 채	1,000	1,000	0	0	0	0	0	0	0
차세대 반도체 진공 소부장 기초성능평가 플랫폼 구축(국가직접지원)	기간: 2024. ~ 2027. 대상: 지역 반도체 소부장 기업 규모: 연구시설 장비 및 연구재료비 등 구축 내용: 차세대 반도체 제조 공정용 진공 소부장 개발제품에 대한 성능 및 신뢰성 검증을 위한 장비 구축 등	Y 산업통상부	Y	N	N	N	Y	N	계	17,800	13,456	4,344	4,344	0	0	0	0	0
									의　　무	17,800	13,456	4,344	4,344	0	0	0	0	0
									시 도 비	4,000	3,000	1,000	1,000	0	0	0	0	0
									민자 등	13,800	10,456	3,344	3,344	0	0	0	0	0
고출력 EUV 검사기 장비 기술 및 인프라 구축(국가직접지원)	기간: 2024. ~ 2028. 대상: 지역 반도체 소부장 기업 규모: 연구시설 장비 및 신뢰성 검증 시스템 구축 내용: EUV 소부장 개발제품에 대한 성능 및 신뢰성 검증을 위한 장비 구축 등	Y 산업통상부	Y	N	N	N	Y	N	계	14,400	8,071	6,329	3,165	3,164	0	0	0	0
									의　　무	14,400	8,071	6,329	3,165	3,164	0	0	0	0
									시 도 비	2,200	1,100	1,100	550	550	0	0	0	0
									민자 등	12,200	6,971	5,229	2,615	2,614	0	0	0	0
반도체공학대학원 지원사업(국가직접지원)	기간: 2023. ~ 2028. 대상: 반도체 석·박사 내용: 반도체 소자 분야 석·박사 인재양성	Y 산업통상부	Y	N	N	N	Y	N	계	4,900	4,000	900	900	0	0	0	0	0
									의　　무	4,900	4,000	900	900	0	0	0	0	0

세부사업계획서

회계연도 : 2027년

회계구분 : 일반 , 특별회계 , 기금

분　　야 : 전체

부　　문 : 전체

(단위 : 백만원)

분야·부문·정책·단위·세부사업	사 업 개 요	국가계획	투자심사	지방채	BTL	의무지출			재원	총사업비	기투자	연 도 별 투 자 계 획						향 후
						법정	보조	이자				소 계	2027	2028	2029	2030	2031	
			Y	N	N	N	Y	N	시 도 비	4,900	4,000	900	900	0	0	0	0	0
인공지능반도체대학원 지원사업(국가직접지원)	기간: 2023. ~ 2028. 대상: 인공지능반도체 석·박사 내용: 인공지능반도체 석·박사 전문인재 양성	Y 과학기술정보통신부	Y	N	N	N	Y	N	계	4,900	3,100	1,800	900	900	0	0	0	0
									의 무	4,900	3,100	1,800	900	900	0	0	0	0
									시 도 비	4,900	3,100	1,800	900	900	0	0	0	0
권역별 반도체공동연구소 지정·운영 사업(국가직접지원)	기간: 2023. ~ 2028. 대상: 충남대학교 규모: 부지 4,836㎡ 1,465평, 연면적 5,968㎡ 1,808평 / 지상 3층 내용: 반도체 연구 및 교육시설 구축, 충청권 공동연구 교육	Y 교육부	Y	N	N	N	Y	N	계	35,817	15,942	19,875	8,057	11,818	0	0	0	0
									의 무	35,817	15,942	19,875	8,057	11,818	0	0	0	0
									국고보조금	12,660	12,660	0	0	0	0	0	0	0
									시 도 비	12,900	2,000	10,900	6,000	4,900	0	0	0	0
									지 방 채	3,500	0	3,500	0	3,500	0	0	0	0
									민자 등	6,757	1,282	5,475	2,057	3,418	0	0	0	0
실증도시 기반 구축										26,800	8,750	18,050	1,050	1,000	4,000	4,000	8,000	0
대전형 실증테스트베드 지원(전환사업)	기간: 2027. ~ 2031. 대상: 대전 소재 중소 및 벤처기업 등 규모: 총 180.5억원 / 20.5억('27), 40억('28), 40억('29), 40억('30), 40억('31) 내용: 기업 성장을 위한 실증사업 추진 및 대전형 실증 플랫폼 운영		Y	N	N	N	N	N	계	26,800	8,750	18,050	1,050	1,000	4,000	4,000	8,000	0
									재 량	26,800	8,750	18,050	1,050	1,000	4,000	4,000	8,000	0
									시 도 비	26,800	8,750	18,050	1,050	1,000	4,000	4,000	8,000	0
미래 신성장 주력 산업 육성										443,493	156,764	286,329	94,312	49,459	54,395	31,781	56,383	400
국방산업 육성										9,531	0	9,531	2,131	1,400	2,300	1,400	2,300	0
K-방산 생태계 활성화 및 강소기업 맞춤형 패키지 지원사업(전환사업)	기간: 2027. ~ 2031. 대상: 관내 중소 벤처기업 규모: 100억원(시 100%) 내용: 방위산업 혁신성장 등		N	N	N	N	N	N	계	6,831	0	6,831	1,231	1,400	1,400	1,400	1,400	0
									재 량	6,831	0	6,831	1,231	1,400	1,400	1,400	1,400	0

세부사업계획서

회계연도 : 2027년

회계구분 : 일반 , 특별회계 , 기금

분　　야 : 전체

부　　문 : 전체

(단위 : 백만원)

분야·부문·정책·단위·세부사업	사 업 개 요	국가계획	투자심사	지방채	BTL	의무지출			재원	총사업비	기투자	연 도 별 투 자 계 획						향 후
						법정	보조	이자				소 계	2027	2028	2029	2030	2031	
			N	N	N	N	N	N	시 도 비	6,831	0	6,831	1,231	1,400	1,400	1,400	1,400	0
방위산업 부품·소재 장비대전(국가직접지원)	기간: 격년 개최(산업부 방산혁신클러스터 사업 참여 지자체) 대상: 전국 방위산업 관련 장비, 부품, 소재기업 규모: 참가인원 15,000명, 참가기업 250개사 내용: 기업 제품 전시, 방위사업청 지원사업 설명회, 비즈니스 미팅 등		N	N	N	N	N	N	계	2,700	0	2,700	900	0	900	0	900	0
									재 량	2,700	0	2,700	900	0	900	0	900	0
									시 도 비	1,200	0	1,200	400	0	400	0	400	0
									민자 등	1,500	0	1,500	500	0	500	0	500	0
바이오산업 육성										212,341	80,919	131,422	56,920	24,333	18,701	16,301	15,168	0
대전바이오창업원 운영사업	기간: 2022. ~ 2031. 대상: 바이오창업벤처 등 규모: 바이오창업원 사업추진 등 내용: 창업 기업 지원 등		Y	N	N	N	N	N	계	11,999	2,760	9,239	1,406	4,144	666	666	2,358	0
									재 량	11,999	2,760	9,239	1,406	4,144	666	666	2,358	0
									시 도 비	11,999	2,760	9,239	1,406	4,144	666	666	2,358	0
대전테크노파크 추가 조성사업	기간: 2022. ~ 2027. 대상: 바이오 분야 기업 규모: 건축규모:7,200㎡ 내용: 바이오창업원 구축		Y	Y	N	N	Y	N	계	33,101	26,029	7,072	7,072	0	0	0	0	0
									의 무	33,101	26,029	7,072	7,072	0	0	0	0	0
									균특보조금	10,000	9,859	141	141	0	0	0	0	0
									시 도 비	6,701	6,670	31	31	0	0	0	0	0
									지 방 채	16,400	9,500	6,900	6,900	0	0	0	0	0
혁신 디지털 의과학원 구축(국가직접지원)	기간: 2023. ~ 2027.(5년) 대상: 바이오벤처기업 등 규모: 지상 6층, 지하 1층 내용: 인재양성(의사과학자) 등	Y 과학기술정보통신부	Y	Y	N	N	Y	N	계	42,232	19,833	22,399	22,399	0	0	0	0	0
									의 무	42,232	19,833	22,399	22,399	0	0	0	0	0
									시 도 비	5,000	2,000	3,000	3,000	0	0	0	0	0
									지 방 채	3,000	0	3,000	3,000	0	0	0	0	0

세부사업계획서

회계연도 : 2027년

회계구분 : 일반 , 특별회계 , 기금

분　　야 : 전체

부　　문 : 전체

(단위 : 백만원)

분야·부문·정책·단위·세부사업	사 업 개 요	국가계획	투자심사	지방채	BTL	의무지출			재원	총사업비	기투자	연 도 별 투 자 계 획						향 후
						법정	보조	이자				소 계	2027	2028	2029	2030	2031	
			Y	Y	N	N	Y	N	민자 등	34,232	17,833	16,399	16,399	0	0	0	0	0
대전 바이오교류회 개최	기간: 매년지속 대상: 지역 바이오기업 등 내용: 기업 투자 유치 및 교류		N	N	N	N	N	N	계	500	0	500	100	100	100	100	100	0
									재　　량	500	0	500	100	100	100	100	100	0
									시 도 비	500	0	500	100	100	100	100	100	0
물리환경 조절 첨단 바이오의약품 제조 효율화(국가직접지원)	기간: 2025. ~ 2029. 대상: 바이오기업 대상 지원 규모: 물리환경 조절 장비 개발(2종), 물리환경 조절 기술개발 내용: 물리환경 조절을 통한 첨단재생 바이오의약품 기술적 한계를 극복할 기술 개발	Y 과학기술정보통신부	Y	N	N	N	Y	N	계	6,984	2,334	4,650	1,550	1,550	1,550	0	0	0
									의　　무	6,984	2,334	4,650	1,550	1,550	1,550	0	0	0
									시 도 비	2,794	934	1,860	620	620	620	0	0	0
									민자 등	4,190	1,400	2,790	930	930	930	0	0	0
첨단 바이오제조 글로벌 혁신특구 운영(국가직접지원)	기간: 2025. ~ 2029. 대상: 지역 바이오기업, 한국생명공학연구원, KAIST 규모: 특구사업자 11개 내용: 바이오소재 개발, 제조, 생산 및 글로벌 진출지원	Y 중소벤처기업부	Y	N	N	N	Y	N	계	25,366	15,148	10,218	6,344	3,014	861	0	0	0
									의　　무	25,366	15,148	10,218	6,344	3,014	861	0	0	0
									시 도 비	8,566	5,122	3,444	1,700	883	861	0	0	0
									민자 등	16,800	10,025	6,775	4,644	2,131	0	0	0	0
연구중심병원 육성 R&D(국가직접지원)	기간: 2022. ~ 2030. 대상: 지역 병원, 바이오기업, 대학, 연구원 등 내용: 병원-기업 협력을 통해 수요기반 연구개발을 수행하고 병원연계 실증·기술사업화 지원 플랫폼을 구축·운영	Y 보건복지부	Y	N	N	N	Y	N	계	11,415	6,110	5,305	1,330	1,325	1,325	1,325	0	0
									의　　무	11,415	6,110	5,305	1,330	1,325	1,325	1,325	0	0
									시 도 비	800	400	400	100	100	100	100	0	0
									민자 등	10,615	5,710	4,905	1,230	1,225	1,225	1,225	0	0
지역의료 연구역량 강화사업(국가직접지원)	기간: 2025. ~ 2027. 대상: 병원, 연구소, 대학, 기업 등 대상 시설장비 활용 지원 규모: 인프라(연구시설, 장비) 구축, 연구지원, 지역의학 연구협력 지원센터 운영 내용: 지역 국립대병원 연구역량 강화 지원	Y 보건복지부	N	N	N	N	Y	N	계	9,734	7,205	2,529	2,529	0	0	0	0	0
									의　　무	9,734	7,205	2,529	2,529	0	0	0	0	0

세부사업계획서

회계연도 : 2027년

회계구분 : 일반 , 특별회계 , 기금

분　　야 : 전체

부　　문 : 전체

(단위 : 백만원)

분야·부문·정책·단위·세부사업	사 업 개 요	국가계획	투자심사	지방채	BTL	의무지출			재원	총사업비	기투자	연 도 별 투 자 계 획						향 후
						법정	보조	이자				소 계	2027	2028	2029	2030	2031	
			N	N	N	N	Y	N	시 도 비	365	365	0	0	0	0	0	0	0
									민 자 등	9,369	6,840	2,529	2,529	0	0	0	0	0
협약형 특성화고 연계 바이오 인력양성 지원사업(국가직접 지원)	기간: 2026. ~ 2030. 대상: 대전생활과학고등학교 및 지역 바이오 기업 규모: 400명 내용: 현장 실무형 바이오 인재양성사업	Y 교육부	N	N	N	N	N	N	계	7,500	1,500	6,000	1,500	1,500	1,500	1,500	0	0
									재 량	7,500	1,500	6,000	1,500	1,500	1,500	1,500	0	0
									국고보조금	4,500	900	3,600	900	900	900	900	0	0
									시 도 비	1,500	300	1,200	300	300	300	300	0	0
									민 자 등	1,500	300	1,200	300	300	300	300	0	0
국가연구소(NRL2.0) 사업(국가직접지원)	기간: 2026. ~ 대상: 지역바이오 산학연병 관련 기관 및 시민 규모: 충남대병원, KAIST, 하버드의대, 난양공대 등 11개 국제기관 및 대학 내용: 난치질환, 정밀의료, 첨단 바이오 분야 연구 고도화 및 연구성과 지역 확산 선순환 시스템 구축, 지역거점 국가연구소 운영	Y 과학기술정보통신부	N	N	N	N	Y	N	계	63,510	0	63,510	12,690	12,700	12,700	12,710	12,710	0
									의 무	63,510	0	63,510	12,690	12,700	12,700	12,710	12,710	0
									시 도 비	1,350	0	1,350	270	270	270	270	270	0
									민 자 등	62,160	0	62,160	12,420	12,430	12,430	12,440	12,440	0
우주항공산업 육성										160,739	45,654	114,685	24,292	19,704	31,794	8,580	30,315	400
지역지능화혁신인재 양성사업(국가직접 지원)	기간: 2023. ~ 2029. 대상: 관내 ICT산업 재직자 등 규모: 인재양성 20명, 산학 공동 연구개발 8건 내용: ICT융합산업 인재양성 등	Y 과학기술정보통신부	N	N	N	N	Y	N	계	17,940	10,740	7,200	2,400	2,400	2,400	0	0	0
									의 무	17,940	10,740	7,200	2,400	2,400	2,400	0	0	0
									시 도 비	1,500	900	600	200	200	200	0	0	0
									민 자 등	16,440	9,840	6,600	2,200	2,200	2,200	0	0	0
우주산업 혁신 기반 조성사업(전환사업)	기간: 2026. ~ 2030. 대상: 관내 우주기업 규모: 기업지원: 30개사 내용: 우주기업 사업화 지원 등		N	N	N	N	N	N	계	5,600	0	5,600	1,600	1,000	1,000	1,000	1,000	0
									재 량	5,600	0	5,600	1,600	1,000	1,000	1,000	1,000	0

세부사업계획서

회계연도 : 2027년

회계구분 : 일반 , 특별회계 , 기금

분　　야 : 전체

부　　문 : 전체

(단위 : 백만원)

분야·부문·정책·단위·세부사업	사 업 개 요	국가계획	투자심사	지방채	BTL	의무지출			재원	총사업비	기투자	연 도 별 투 자 계 획						향 후
						법정	보조	이자				소 계	2027	2028	2029	2030	2031	
			N	N	N	N	N	N	시 도 비	5,600	0	5,600	1,600	1,000	1,000	1,000	1,000	0
초소형 위성 개발 및 검증 지원 사업(전환사업)	기간: 2024. ~ 2029. 대상: 관내 우주기업 규모: 초소형 위성 개발 및 검증 지원 2건 내용: 위성체 및 탑재체 개발, 우주검증 지원		Y	N	N	N	N	N	계	11,400	7,000	4,400	1,500	500	2,400	0	0	0
									재　　량	11,400	7,000	4,400	1,500	500	2,400	0	0	0
									시 도 비	9,200	5,000	4,200	1,400	400	2,400	0	0	0
									민자 등	2,200	2,000	200	100	100	0	0	0	0
우주기술혁신 인재양성센터 구축사업(국가직접지원)	기간: 2024. ~ 2029. 대상: 우주산업 관련 종사자 및 진출 희망자 규모: 건축연면적 7,850㎡ (지하 1층, 지상 5층) 내용: 미래 우주인재 양성 인프라 구축 및 프로그램 운영	Y 우주항공청	Y	N	N	N	N	N	계	44,003	14,369	29,634	6,417	4,553	18,664	0	0	0
									재　　량	44,003	14,369	29,634	6,417	4,553	18,664	0	0	0
									시 도 비	15,471	1,423	14,048	1,977	1,071	11,000	0	0	0
									지 방 채	1,000	1,000	0	0	0	0	0	0	0
									민자 등	27,532	11,946	15,586	4,440	3,482	7,664	0	0	0
우주기술 연구 활용 규제자유특구 사업(국가직접지원)	기간: 2025. ~ 2029. 대상: 특구사업자: 항공우주연구원 등 11개 규모: 실증특례 1건 내용: 우주추진용 고압가스 부품 실증 및 시험체계 정립	Y 중소벤처기업부	Y	N	N	Y	N	N	계	9,721	0	9,721	5,350	4,171	200	0	0	0
									의　　무	9,721	0	9,721	5,350	4,171	200	0	0	0
									시 도 비	2,586	0	2,586	1,255	1,131	200	0	0	0
									민자 등	7,135	0	7,135	4,095	3,040	0	0	0	0
혁신연구센터(IRC) 지원사업(국가직접지원)	기간: 2025. ~ 2035. 대상: 우주산업 관련 종사자 및 연구자 규모: 720.75억 원(국 500, 시 45, 민간 175.75) 내용: 우주 서비스 및 제조 핵심 분야 전략기술 확보 등	Y 과학기술정보통신부	N	N	N	N	N	N	계	72,075	13,545	58,130	7,025	7,080	7,130	7,580	29,315	400
									재　　량	72,075	13,545	58,130	7,025	7,080	7,130	7,580	29,315	400
									시 도 비	4,500	500	3,600	400	400	400	400	2,000	400
									민자 등	67,575	13,045	54,530	6,625	6,680	6,730	7,180	27,315	0

세부사업계획서

회계연도 : 2027년

회계구분 : 일반 , 특별회계 , 기금

분　　야 : 전체

부　　문 : 전체

(단위 : 백만원)

분야·부문·정책·단위·세부사업	사 업 개 요	국가계획	투자심사	지방채	BTL	의무지출			재원	총사업비	기투자	연 도 별 투 자 계 획						향 후
						법정	보조	이자				소 계	2027	2028	2029	2030	2031	
피지컬AI산업 육성										43,782	30,191	13,591	10,369	3,222	0	0	0	0
방산AX종합지원센터 조성사업	기간: 2024. ~ 2028. 대상: 로봇드론기업 규모: 리모델링 1동, 신축 1동 내용: 기업입주시설 등		Y	Y	N	N	N	N	계	36,634	30,191	6,443	3,221	3,222	0	0	0	0
									재 량	36,634	30,191	6,443	3,221	3,222	0	0	0	0
									시 도 비	32,534	26,091	6,443	3,221	3,222	0	0	0	0
									지 방 채	4,100	4,100	0	0	0	0	0	0	0
국방우주 소부장 3D 프린팅 공동제조센터 구축	기간: 2024. ~ 2027. 대상: 관내 3D프린팅 기업 규모: 총250억(국비 150, 시비 75, 민자 25) 내용: 3D프린팅 공동제조센터 구축	Y 산업통상부	Y	Y	N	N	N	N	계	7,148	0	7,148	7,148	0	0	0	0	0
									재 량	7,148	0	7,148	7,148	0	0	0	0	0
									균특보조금	4,000	0	4,000	4,000	0	0	0	0	0
									시 도 비	2,500	0	2,500	2,500	0	0	0	0	0
									민자 등	648	0	648	648	0	0	0	0	0
이차전지산업 육성										17,100	0	17,100	600	800	1,600	5,500	8,600	0
이차전지산업 선도기업 육성(전환사업)	기간: 2026. ~ 2031. 대상: 관내 이차전지 산업 기업 규모: 연 10여개사 내용: 산학연관 협의체 운영, 선도기업 육성 지원, 인력양성, 신규특화사업 발굴 및 기획 등		Y	N	N	N	N	N	계	17,100	0	17,100	600	800	1,600	5,500	8,600	0
									재 량	17,100	0	17,100	600	800	1,600	5,500	8,600	0
									시 도 비	12,600	0	12,600	600	100	800	4,500	6,600	0
									지 방 채	4,500	0	4,500	0	700	800	1,000	2,000	0

2. 부문별 현황

《참고사항》- 일반회계, 특별회계, 기금 구분

1. 사업 소관부서에서 제출한 자료를 기초로 계획기간 동안 분야별 세출중기재정계획 재원별・연도별 조정

   ※ e-호조에 입력한 세부사업별 자료

2. 중기세입전망 기준으로 투자계획을 조정한 것이며 **연도별 투자계획**은 투입연도 재정여건에 따라 재원배분이 변동 될 수 있음

   ※ 2027~2031년도 일반+특별회계+기금 부문별 현황으로 국가직접지원사업 및 민자 등[1] 포함 작성

   1」「민자 등」 = 민자+기초부담금+국가직접지원사업비 합계액임

중기지방재정계획(2027 ~ 2031) 부문별 현황(총괄)

회계구분 : 일반 , 특별회계 , 기금

분　　야 : 전체

부　　문 : 전체

(단위 : 백만원)

분야·부문별1	건수	비율	재원	총사업비	기투자	연도별투자계획						향후
						소계	2027	2028	2029	2030	2031	
합 계	590	100.0	계	55,051,001	6,062,122	45,671,985	8,889,875	9,043,851	9,153,814	9,237,577	9,346,868	3,316,894
			의무	33,832,621	3,206,335	30,011,859	5,859,585	5,919,637	6,021,765	6,108,413	6,102,458	614,427
			재량	21,218,380	2,855,787	15,660,126	3,030,290	3,124,215	3,132,049	3,129,163	3,244,410	2,702,467
			국고보조금	14,023,195	1,360,451	12,229,573	2,421,248	2,356,202	2,482,672	2,505,631	2,463,821	433,171
			균특보조금	2,149,741	456,131	1,437,815	259,414	226,884	239,634	315,585	396,297	255,796
			기금보조금	842,732	87,703	751,329	168,692	142,973	138,840	180,050	120,774	3,700
			시도비	36,115,280	3,232,585	30,278,468	5,724,774	6,123,638	6,155,368	6,070,012	6,204,676	2,604,227
			지방소멸대응기금	2,300	0	2,300	747	653	300	300	300	0
			지방채	1,917,752	925,252	972,500	315,000	193,500	137,000	166,000	161,000	20,000
			(채무부담)	17	17	0	0	0	0	0	0	0
			(민자등)	4,763,210	1,458,718	2,898,492	456,406	609,542	519,659	292,706	1,020,180	406,000
(010) 일반공공행정	27	12.4	계	5,723,106	59,062	5,664,044	1,107,292	1,169,117	1,156,936	1,107,077	1,123,621	0
			의무	3,023,878	53,162	2,970,716	555,392	597,069	603,453	588,012	626,791	0
			재량	2,699,229	5,900	2,693,329	551,900	572,048	553,484	519,066	496,831	0
			국고보조금	11,626	821	10,805	2,693	2,033	2,039	2,044	1,996	0
			균특보조금	25,020	15,405	9,615	2,661	1,963	1,664	1,664	1,664	0
			기금보조금	0	0	0	0	0	0	0	0	0
			시도비	5,314,541	32,636	5,281,905	1,031,938	1,091,832	1,083,234	1,031,855	1,043,046	0
			지방소멸대응기금	0	0	0	0	0	0	0	0	0
			지방채	371,919	10,200	361,719	70,000	73,289	70,000	71,515	76,916	0
			(채무부담)	0	0	0	0	0	0	0	0	0
			(민자등)	1,237	0	1,237	377	207	212	218	223	0
(011) 입법및선거관리	0	0.0	계	17,568	0	17,568	3,440	3,477	3,514	3,551	3,586	0
			의무	6,573	0	6,573	1,269	1,291	1,314	1,338	1,361	0

중기지방재정계획(2027 ~ 2031) 부문별 현황(총괄)

회계구분 : 일반 , 특별회계 , 기금

분　　야 : 전체

부　　문 : 전체

(단위 : 백만원)

분야·부문별1	건수	비율	재원	총사업비	기투자	연도별투자계획						향후
						소계	2027	2028	2029	2030	2031	
(011) 입법및선거관리			재량	10,995	0	10,995	2,172	2,185	2,199	2,214	2,225	0
			국고보조금	0	0	0	0	0	0	0	0	0
			균특보조금	0	0	0	0	0	0	0	0	0
			기금보조금	0	0	0	0	0	0	0	0	0
			시도비	17,568	0	17,568	3,440	3,477	3,514	3,551	3,586	0
			지방소멸대응기금	0	0	0	0	0	0	0	0	0
			지방채	0	0	0	0	0	0	0	0	0
			(채무부담)	0	0	0	0	0	0	0	0	0
			(민자등)	0	0	0	0	0	0	0	0	0
(013) 지방행정·재정지원	4	11.3	계	5,180,907	0	5,180,907	1,014,469	1,068,810	1,065,006	1,003,613	1,029,009	0
			의무	2,817,798	0	2,817,798	526,085	569,255	575,284	549,182	597,991	0
			재량	2,363,109	0	2,363,109	488,384	499,555	489,722	454,431	431,018	0
			국고보조금	2,562	0	2,562	436	534	532	531	529	0
			균특보조금	0	0	0	0	0	0	0	0	0
			기금보조금	0	0	0	0	0	0	0	0	0
			시도비	4,816,626	0	4,816,626	944,033	994,987	994,474	931,567	951,564	0
			지방소멸대응기금	0	0	0	0	0	0	0	0	0
			지방채	361,719	0	361,719	70,000	73,289	70,000	71,515	76,916	0
			(채무부담)	0	0	0	0	0	0	0	0	0
			(민자등)	0	0	0	0	0	0	0	0	0
(016) 일반행정	23	1.0	계	524,631	59,062	465,569	89,383	96,830	88,416	99,913	91,026	0
			의무	199,507	53,162	146,345	28,038	26,523	26,854	37,492	27,438	0
			재량	325,124	5,900	319,224	61,345	70,308	61,562	62,421	63,588	0
			국고보조금	9,064	821	8,243	2,257	1,499	1,506	1,513	1,467	0

중기지방재정계획(2027 ~ 2031) 부문별 현황(총괄)

회계구분 : 일반 , 특별회계 , 기금

분　　야 : 전체

부　　문 : 전체

(단위 : 백만원)

분야·부문별1	건수	비율	재원	총사업비	기투자	연도별투자계획						향후
						소계	2027	2028	2029	2030	2031	
(016) 일반행정			균특보조금	25,020	15,405	9,615	2,661	1,963	1,664	1,664	1,664	0
			기금보조금	0	0	0	0	0	0	0	0	0
			시도비	480,347	32,636	447,711	84,465	93,368	85,246	96,736	87,896	0
			지방소멸대응기금	0	0	0	0	0	0	0	0	0
			지방채	10,200	10,200	0	0	0	0	0	0	0
			(채무부담)	0	0	0	0	0	0	0	0	0
			(민자등)	1,237	0	1,237	377	207	212	218	223	0
(020) 공공질서및안전	16	4.5	계	2,165,387	108,724	2,056,663	408,281	404,215	416,322	415,908	411,937	0
			의무	1,484,069	91,300	1,392,769	280,258	269,095	276,339	285,292	281,785	0
			재량	681,318	17,424	663,894	128,023	135,120	139,983	130,617	130,151	0
			국고보조금	7,382	50	7,332	1,541	1,602	1,396	1,428	1,364	0
			균특보조금	32,886	31,318	1,568	1,508	60	0	0	0	0
			기금보조금	2,051	0	2,051	368	394	423	455	412	0
			시도비	2,070,867	70,156	2,000,711	359,864	402,158	414,503	414,025	410,160	0
			지방소멸대응기금	0	0	0	0	0	0	0	0	0
			지방채	52,200	7,200	45,000	45,000	0	0	0	0	0
			(채무부담)	0	0	0	0	0	0	0	0	0
			(민자등)	26,914	8,931	17,983	5,280	6,200	6,170	170	165	0
(023) 경찰	3	0.1	계	34,277	0	34,277	6,969	6,694	6,780	6,875	6,958	0
			의무	415	0	415	83	83	83	83	83	0
			재량	33,862	0	33,862	6,886	6,611	6,697	6,792	6,875	0
			국고보조금	0	0	0	0	0	0	0	0	0
			균특보조금	0	0	0	0	0	0	0	0	0
			기금보조금	0	0	0	0	0	0	0	0	0

중기지방재정계획(2027 ~ 2031) 부문별 현황(총괄)

회계구분 : 일반 , 특별회계 , 기금

분　　야 : 전체

부　　문 : 전체

(단위 : 백만원)

분야·부문별1	건수	비율	재원	총사업비	기투자	연도별 투자계획						향 후
						소 계	2027	2028	2029	2030	2031	
(023) 경찰			시 도 비	34,277	0	34,277	6,969	6,694	6,780	6,875	6,958	0
			지방소멸대응기금	0	0	0	0	0	0	0	0	0
			지 방 채	0	0	0	0	0	0	0	0	0
			(채무부담)	0	0	0	0	0	0	0	0	0
			(민자 등)	0	0	0	0	0	0	0	0	0
(025) 재난방재·민방위	4	1.5	계	737,142	57,106	680,037	147,452	134,416	139,280	129,717	129,172	0
			의 무	187,418	48,891	138,527	45,326	23,500	23,768	24,189	21,744	0
			재 량	549,725	8,215	541,510	102,126	110,916	115,512	105,528	107,428	0
			국고보조금	1,399	50	1,349	270	270	270	270	270	0
			균특보조금	32,886	31,318	1,568	1,508	60	0	0	0	0
			기금보조금	0	0	0	0	0	0	0	0	0
			시 도 비	660,658	21,338	639,320	107,875	134,086	139,010	129,447	128,902	0
			지방소멸대응기금	0	0	0	0	0	0	0	0	0
			지 방 채	42,200	4,400	37,800	37,800	0	0	0	0	0
			(채무부담)	0	0	0	0	0	0	0	0	0
			(민자 등)	26,914	8,931	17,983	5,280	6,200	6,170	170	165	0
(026) 소방	9	2.9	계	1,393,967	51,619	1,342,349	253,859	263,104	270,262	279,316	275,807	0
			의 무	1,296,236	42,410	1,253,827	234,848	245,512	252,488	261,019	259,959	0
			재 량	97,731	9,209	88,522	19,011	17,593	17,774	18,297	15,848	0
			국고보조금	5,984	0	5,984	1,271	1,333	1,127	1,159	1,095	0
			균특보조금	0	0	0	0	0	0	0	0	0
			기금보조금	2,051	0	2,051	368	394	423	455	412	0
			시 도 비	1,375,933	48,819	1,327,114	245,020	261,378	268,713	277,702	274,300	0
			지방소멸대응 기 금	0	0	0	0	0	0	0	0	0

중기지방재정계획(2027 ~ 2031) 부문별 현황(총괄)

회계구분 : 일반 , 특별회계 , 기금

분　　야 : 전체

부　　문 : 전체

(단위 : 백만원)

분야·부문별1	건수	비율	재원	총사업비	기투자	연도별투자계획						향후
						소계	2027	2028	2029	2030	2031	
(026) 소방			지방채	10,000	2,800	7,200	7,200	0	0	0	0	0
			(채무부담)	0	0	0	0	0	0	0	0	0
			(민자등)	0	0	0	0	0	0	0	0	0
(050) 교육	6	3.5	계	1,588,155	1	1,588,154	311,324	314,938	318,500	322,102	321,290	0
			의무	1,456,538	0	1,456,538	285,626	288,867	292,142	295,452	294,452	0
			재량	131,617	1	131,616	25,698	26,071	26,359	26,650	26,838	0
			국고보조금	3,700	0	3,700	850	900	950	1,000	0	0
			균특보조금	0	0	0	0	0	0	0	0	0
			기금보조금	0	0	0	0	0	0	0	0	0
			시도비	1,584,455	1	1,584,454	310,474	314,038	317,550	321,102	321,290	0
			지방소멸대응기금	0	0	0	0	0	0	0	0	0
			지방채	0	0	0	0	0	0	0	0	0
			(채무부담)	0	0	0	0	0	0	0	0	0
			(민자등)	0	0	0	0	0	0	0	0	0
(051) 유아및초중등교육	4	3.4	계	1,540,423	1	1,540,422	301,906	305,338	308,718	312,136	312,324	0
			의무	1,450,638	0	1,450,638	284,426	287,567	290,742	293,952	293,952	0
			재량	89,785	1	89,784	17,480	17,771	17,976	18,184	18,372	0
			국고보조금	0	0	0	0	0	0	0	0	0
			균특보조금	0	0	0	0	0	0	0	0	0
			기금보조금	0	0	0	0	0	0	0	0	0
			시도비	1,540,423	1	1,540,422	301,906	305,338	308,718	312,136	312,324	0
			지방소멸대응기금	0	0	0	0	0	0	0	0	0
			지방채	0	0	0	0	0	0	0	0	0
			(채무부담)	0	0	0	0	0	0	0	0	0

중기지방재정계획(2027 ~ 2031) 부문별 현황(총괄)

회계구분 : 일반 , 특별회계 , 기금

분　　야 : 전체

부　　문 : 전체

(단위 : 백만원)

분야·부문별1	건수	비율	재원	총사업비	기투자	연도별투자계획						향후
						소계	2027	2028	2029	2030	2031	
(051) 유아및초중등교육			(민자등)	0	0	0	0	0	0	0	0	0
(053) 평생·직업교육	2	0.1	계	47,732	0	47,732	9,418	9,600	9,782	9,966	8,966	0
			의무	5,900	0	5,900	1,200	1,300	1,400	1,500	500	0
			재량	41,832	0	41,832	8,218	8,300	8,382	8,466	8,466	0
			국고보조금	3,700	0	3,700	850	900	950	1,000	0	0
			균특보조금	0	0	0	0	0	0	0	0	0
			기금보조금	0	0	0	0	0	0	0	0	0
			시도비	44,032	0	44,032	8,568	8,700	8,832	8,966	8,966	0
			지방소멸대응기금	0	0	0	0	0	0	0	0	0
			지방채	0	0	0	0	0	0	0	0	0
			(채무부담)	0	0	0	0	0	0	0	0	0
			(민자등)	0	0	0	0	0	0	0	0	0
(060) 문화및관광	77	3.9	계	2,810,788	376,887	1,798,104	414,661	427,812	426,998	273,415	255,218	635,797
			의무	510,591	133,466	377,125	95,806	112,643	85,286	47,517	35,874	0
			재량	2,300,197	243,421	1,420,979	318,855	315,169	341,712	225,899	219,344	635,797
			국고보조금	102,326	23,855	78,472	9,551	32,179	28,909	6,950	883	0
			균특보조금	24,380	16,902	7,478	4,283	975	738	740	741	0
			기금보조금	123,704	23,816	96,188	23,653	18,933	18,065	18,194	17,342	3,700
			시도비	2,418,878	257,210	1,529,571	352,327	335,272	358,189	247,531	236,252	632,097
			지방소멸대응기금	800	0	800	447	353	0	0	0	0
			지방채	140,700	55,104	85,596	24,400	40,100	21,096	0	0	0
			(채무부담)	0	0	0	0	0	0	0	0	0
			(민자등)	884,811	755,783	129,028	17,257	47,624	48,847	7,649	7,651	0
(061) 문화예술	30	1.4	계	1,333,318	107,846	636,407	117,708	181,802	143,898	107,906	85,094	589,065

중기지방재정계획(2027 ~ 2031) 부문별 현황(총괄)

회계구분 : 일반 , 특별회계 , 기금

분　　야 : 전체

부　　문 : 전체

(단위 : 백만원)

분야·부문별1	건수	비율	재원	총사업비	기투자	연도별투자계획						향후
						소계	2027	2028	2029	2030	2031	
(061) 문화예술			의무	314,126	56,037	258,090	48,184	88,202	66,698	31,933	23,071	0
			재량	1,019,192	51,810	378,317	69,524	93,599	77,199	75,973	62,023	589,065
			국고보조금	95,320	21,310	74,010	8,113	30,911	28,303	6,374	309	0
			균특보조금	3,752	0	3,752	797	735	738	740	741	0
			기금보조금	45,500	0	45,500	8,920	9,009	9,099	9,190	9,282	0
			시도비	1,176,846	79,736	508,045	95,131	140,794	105,757	91,602	74,762	589,065
			지방소멸대응기금	800	0	800	447	353	0	0	0	0
			지방채	11,100	6,800	4,300	4,300	0	0	0	0	0
			(채무부담)	0	0	0	0	0	0	0	0	0
			(민자등)	57,277	25,556	31,721	8,562	5,771	5,794	5,797	5,798	0
(062) 관광	8	0.4	계	235,628	53,769	171,127	40,972	31,846	33,306	32,184	32,818	10,732
			의무	61,527	30,871	30,656	12,815	8,256	5,635	3,425	525	0
			재량	174,100	22,898	140,470	28,157	23,590	27,671	28,759	32,293	10,732
			국고보조금	0	0	0	0	0	0	0	0	0
			균특보조금	8,265	6,539	1,726	1,486	240	0	0	0	0
			기금보조금	14,700	10,800	3,900	900	1,000	1,000	1,000	0	0
			시도비	204,263	31,530	162,001	38,586	28,606	30,806	31,184	32,818	10,732
			지방소멸대응기금	0	0	0	0	0	0	0	0	0
			지방채	8,400	4,900	3,500	0	2,000	1,500	0	0	0
			(채무부담)	0	0	0	0	0	0	0	0	0
			(민자등)	19,500	13,807	5,693	1,693	1,000	1,000	1,000	1,000	0
(063) 체육	31	1.9	계	1,043,398	131,128	876,271	212,806	200,001	236,569	101,399	125,495	36,000
			의무	87,129	27,225	59,904	27,937	9,448	7,478	7,496	7,546	0
			재량	956,270	103,903	816,367	184,869	190,553	229,091	93,904	117,950	36,000

중기지방재정계획(2027 ~ 2031) 부문별 현황(총괄)

회계구분 : 일반 , 특별회계 , 기금

분　　야 : 전체

부　　문 : 전체

(단위 : 백만원)

분야·부문별1	건수	비율	재원	총사업비	기투자	연도별투자계획						향후
						소계	2027	2028	2029	2030	2031	
(063) 체육			국고보조금	161	161	0	0	0	0	0	0	0
			균특보조금	3,423	1,423	2,000	2,000	0	0	0	0	0
			기금보조금	59,671	13,016	42,955	13,132	8,191	7,201	7,205	7,225	3,700
			시도비	861,943	76,124	753,519	177,574	153,710	209,771	94,194	118,270	32,300
			지방소멸대응기금	0	0	0	0	0	0	0	0	0
			지방채	118,200	40,404	77,796	20,100	38,100	19,596	0	0	0
			(채무부담)	0	0	0	0	0	0	0	0	0
			(민자등)	774,687	683,073	91,614	7,003	40,853	42,053	853	853	0
(064) 국가유산	8	0.3	계	198,444	84,144	114,300	43,175	14,163	13,225	31,926	11,811	0
			의무	47,808	19,333	28,475	6,870	6,737	5,474	4,663	4,732	0
			재량	150,635	64,810	85,825	36,305	7,426	7,751	27,263	7,079	0
			국고보조금	6,846	2,384	4,462	1,438	1,268	606	576	573	0
			균특보조금	8,940	8,940	0	0	0	0	0	0	0
			기금보조금	3,832	0	3,832	701	732	765	799	835	0
			시도비	175,826	69,820	106,006	41,036	12,162	11,854	30,551	10,402	0
			지방소멸대응기금	0	0	0	0	0	0	0	0	0
			지방채	3,000	3,000	0	0	0	0	0	0	0
			(채무부담)	0	0	0	0	0	0	0	0	0
			(민자등)	33,347	33,347	0	0	0	0	0	0	0
(070) 환경	47	5.7	계	4,738,320	1,545,102	2,594,549	488,638	535,193	509,986	536,836	523,896	598,668
			의무	2,457,265	1,299,815	1,139,525	215,630	284,141	249,396	208,661	181,697	17,924
			재량	2,281,055	245,287	1,455,024	273,008	251,052	260,591	328,175	342,199	580,744
			국고보조금	687,490	269,312	351,160	79,877	78,325	73,891	62,263	56,803	67,018
			균특보조금	16,425	8,892	7,533	1,504	1,504	1,510	1,513	1,504	0

중기지방재정계획(2027 ~ 2031) 부문별 현황(총괄)

회계구분 : 일반 , 특별회계 , 기금

분　　야 : 전체

부　　문 : 전체

(단위 : 백만원)

분야·부문별1	건수	비율	재원	총사업비	기투자	연도별투자계획						향후
						소계	2027	2028	2029	2030	2031	
(070) 환경			기금보조금	52,061	44,747	7,314	1,461	1,462	1,463	1,464	1,465	0
			시도비	3,638,155	888,063	2,218,442	395,696	453,902	433,122	471,596	464,125	531,650
			지방소멸대응기금	0	0	0	0	0	0	0	0	0
			지방채	344,188	334,088	10,100	10,100	0	0	0	0	0
			(채무부담)	0	0	0	0	0	0	0	0	0
			(민자등)	14,836	1,667	13,169	3,295	6,766	2,435	336	336	0
(071) 상하수도·수질	31	3.7	계	3,059,201	836,833	1,680,652	298,318	348,571	326,166	359,048	348,549	541,716
			의무	1,291,144	705,881	571,339	92,528	165,456	134,759	101,126	77,471	13,924
			재량	1,768,057	130,952	1,109,313	205,790	183,116	191,407	257,922	271,078	527,792
			국고보조금	399,508	187,132	145,358	34,598	33,915	33,986	24,061	18,798	67,018
			균특보조금	0	0	0	0	0	0	0	0	0
			기금보조금	52,061	44,747	7,314	1,461	1,462	1,463	1,464	1,465	0
			시도비	2,595,232	592,554	1,527,980	262,259	313,194	290,717	333,523	328,286	474,698
			지방소멸대응기금	0	0	0	0	0	0	0	0	0
			지방채	12,400	12,400	0	0	0	0	0	0	0
			(채무부담)	0	0	0	0	0	0	0	0	0
			(민자등)	975	975	0	0	0	0	0	0	0
(072) 폐기물	8	1.2	계	1,269,767	680,208	532,606	113,353	110,612	107,507	101,701	99,433	56,953
			의무	799,997	565,892	230,105	54,505	51,134	47,044	40,227	37,197	4,000
			재량	469,770	114,317	302,501	58,849	59,478	60,463	61,475	62,236	52,953
			국고보조금	94,499	81,566	12,933	5,798	5,750	1,266	60	60	0
			균특보조금	3,000	0	3,000	600	600	600	600	600	0
			기금보조금	0	0	0	0	0	0	0	0	0
			시도비	842,979	279,454	506,572	96,856	104,262	105,641	101,041	98,773	56,953

중기지방재정계획(2027 ~ 2031) 부문별 현황(총괄)

회계구분 : 일반 , 특별회계 , 기금

분　　야 : 전체

부　　문 : 전체

(단위 : 백만원)

분야·부문별1	건수	비율	재원	총사업비	기투자	연도별투자계획						향후
						소계	2027	2028	2029	2030	2031	
(072) 폐기물			지방소멸대응기금	0	0	0	0	0	0	0	0	0
			지방채	329,288	319,188	10,100	10,100	0	0	0	0	0
			(채무부담)	0	0	0	0	0	0	0	0	0
			(민자등)	13,321	692	12,629	3,115	6,676	2,345	246	246	0
(073) 대기	4	0.6	계	252,496	0	252,496	51,041	50,263	50,332	50,396	50,463	0
			의무	242,512	0	242,512	49,151	48,321	48,337	48,346	48,356	0
			재량	9,984	0	9,984	1,890	1,942	1,995	2,050	2,106	0
			국고보조금	175,230	0	175,230	35,636	34,895	34,897	34,900	34,902	0
			균특보조금	987	0	987	192	192	198	201	204	0
			기금보조금	0	0	0	0	0	0	0	0	0
			시도비	76,278	0	76,278	15,213	15,176	15,237	15,296	15,357	0
			지방소멸대응기금	0	0	0	0	0	0	0	0	0
			지방채	0	0	0	0	0	0	0	0	0
			(채무부담)	0	0	0	0	0	0	0	0	0
			(민자등)	540	0	540	180	90	90	90	90	0
(074) 자연	2	0.2	계	126,685	27,952	98,734	19,734	19,850	19,961	19,531	19,658	0
			의무	96,794	27,934	68,860	13,906	13,985	14,000	13,471	13,498	0
			재량	29,892	18	29,874	5,828	5,865	5,961	6,060	6,160	0
			국고보조금	9,977	615	9,362	2,085	2,090	2,065	1,563	1,560	0
			균특보조금	9,953	8,892	1,061	215	215	215	215	203	0
			기금보조금	0	0	0	0	0	0	0	0	0
			시도비	104,255	15,945	88,310	17,434	17,545	17,682	17,753	17,896	0
			지방소멸대응기금	0	0	0	0	0	0	0	0	0
			지방채	2,500	2,500	0	0	0	0	0	0	0

중기지방재정계획(2027 ~ 2031) 부문별 현황(총괄)

회계구분 : 일반 , 특별회계 , 기금
분　　야 : 전체
부　　문 : 전체

(단위 : 백만원)

분야·부문별1	건수	비율	재원	총사업비	기투자	연도별투자계획						향후
						소계	2027	2028	2029	2030	2031	
(074) 자연			(채무부담)	0	0	0	0	0	0	0	0	0
			(민자 등)	0	0	0	0	0	0	0	0	0
(076) 환경보호일반	2	0.1	계	30,172	109	30,062	6,192	5,897	6,020	6,159	5,794	0
			의무	26,819	109	26,710	5,542	5,246	5,256	5,491	5,175	0
			재량	3,353	0	3,353	651	651	764	668	619	0
			국고보조금	8,276	0	8,276	1,761	1,675	1,678	1,680	1,484	0
			균특보조금	2,485	0	2,485	497	497	497	497	497	0
			기금보조금	0	0	0	0	0	0	0	0	0
			시도비	19,411	109	19,301	3,935	3,725	3,845	3,983	3,814	0
			지방소멸대응기금	0	0	0	0	0	0	0	0	0
			지방채	0	0	0	0	0	0	0	0	0
			(채무부담)	0	0	0	0	0	0	0	0	0
			(민자 등)	0	0	0	0	0	0	0	0	0
(080) 사회복지	162	38.1	계	17,655,157	163,455	17,394,026	3,386,208	3,411,747	3,482,240	3,563,224	3,550,607	97,675
			의무	14,898,686	51,413	14,847,272	2,888,296	2,913,014	2,960,875	3,056,833	3,028,255	0
			재량	2,756,471	112,042	2,546,754	497,912	498,733	521,365	506,391	522,352	97,675
			국고보조금	10,223,274	13,610	10,209,665	1,986,242	2,009,607	2,060,168	2,100,454	2,053,192	0
			균특보조금	657,547	3,130	654,418	125,228	128,177	127,981	136,179	136,853	0
			기금보조금	273,973	0	273,973	66,066	45,557	42,030	82,898	37,422	0
			시도비	6,432,399	139,816	6,194,908	1,196,072	1,208,201	1,239,960	1,235,888	1,314,787	97,675
			지방소멸대응기금	1,500	0	1,500	300	300	300	300	300	0
			지방채	66,463	6,900	59,563	12,300	19,904	11,802	7,504	8,053	0
			(채무부담)	0	0	0	0	0	0	0	0	0
			(민자 등)	860,405	10,775	849,630	166,669	164,372	201,605	156,858	160,126	0

중기지방재정계획(2027 ~ 2031) 부문별 현황(총괄)

회계구분 : 일반 , 특별회계 , 기금

분　　야 : 전체

부　　문 : 전체

(단위 : 백만원)

분야·부문별1	건수	비율	재원	총사업비	기투자	연도별투자계획						향후
						소계	2027	2028	2029	2030	2031	
(081) 기초생활보장	15	11.0	계	5,020,930	1,279	5,019,651	961,892	990,442	1,005,372	1,028,631	1,033,314	0
			의무	4,986,172	1,279	4,984,892	955,213	983,406	998,351	1,021,608	1,026,316	0
			재량	34,759	0	34,759	6,679	7,037	7,021	7,023	6,999	0
			국고보조금	3,927,527	1,179	3,926,348	746,253	767,594	779,514	816,315	816,672	0
			균특보조금	7,750	0	7,750	1,437	1,469	1,501	1,635	1,707	0
			기금보조금	0	0	0	0	0	0	0	0	0
			시도비	1,030,140	100	1,030,040	204,902	201,476	212,555	203,177	207,931	0
			지방소멸대응기금	0	0	0	0	0	0	0	0	0
			지방채	55,514	0	55,514	9,300	19,904	11,802	7,504	7,004	0
			(채무부담)	0	0	0	0	0	0	0	0	0
			(민자등)	72,860	43	72,818	13,352	13,611	13,875	15,765	16,215	0
(082) 취약계층지원	33	5.0	계	2,288,957	23,215	2,265,742	437,535	446,275	458,975	462,397	460,559	0
			의무	1,857,756	0	1,857,756	359,676	366,652	377,391	378,926	375,110	0
			재량	431,201	23,215	407,986	77,860	79,623	81,584	83,471	85,449	0
			국고보조금	1,015,471	0	1,015,471	200,721	200,867	203,129	205,494	205,260	0
			균특보조금	127	0	127	24	25	25	26	26	0
			기금보조금	1,143	0	1,143	224	226	229	231	233	0
			시도비	1,272,215	23,215	1,249,000	236,566	245,157	255,592	256,647	255,039	0
			지방소멸대응기금	0	0	0	0	0	0	0	0	0
			지방채	0	0	0	0	0	0	0	0	0
			(채무부담)	0	0	0	0	0	0	0	0	0
			(민자등)	24,177	0	24,177	4,651	4,741	4,834	4,928	5,024	0
(086) 노동	9	0.2	계	104,271	5,633	98,638	21,553	21,122	17,620	21,328	17,014	0
			의무	55,237	5,633	49,603	11,463	11,415	7,851	11,501	7,374	0

중기지방재정계획(2027 ~ 2031) 부문별 현황(총괄)

회계구분 : 일반 , 특별회계 , 기금

분　　야 : 전체

부　　문 : 전체

(단위 : 백만원)

분야·부문별1	건수	비율	재원	총사업비	기투자	연도별투자계획						향후
						소계	2027	2028	2029	2030	2031	
(086) 노동			재량	49,034	0	49,034	10,090	9,707	9,769	9,828	9,641	0
			국고보조금	13,245	5,160	8,085	1,570	1,584	1,644	1,644	1,644	0
			균특보조금	19,724	0	19,724	5,480	5,480	1,844	5,480	1,440	0
			기금보조금	0	0	0	0	0	0	0	0	0
			시도비	71,302	474	70,829	14,503	14,058	14,132	14,205	13,930	0
			지방소멸대응기금	0	0	0	0	0	0	0	0	0
			지방채	0	0	0	0	0	0	0	0	0
			(채무부담)	0	0	0	0	0	0	0	0	0
			(민자등)	13,184	0	13,184	2,637	2,637	2,637	2,637	2,637	0
(087) 보훈	4	0.2	계	103,858	0	103,858	20,417	22,664	26,813	16,963	17,000	0
			의무	16,308	0	16,308	3,229	3,245	3,262	3,278	3,294	0
			재량	87,549	0	87,549	17,188	19,419	23,552	13,686	13,705	0
			국고보조금	0	0	0	0	0	0	0	0	0
			균특보조금	0	0	0	0	0	0	0	0	0
			기금보조금	0	0	0	0	0	0	0	0	0
			시도비	103,858	0	103,858	20,417	22,664	26,813	16,963	17,000	0
			지방소멸대응기금	0	0	0	0	0	0	0	0	0
			지방채	0	0	0	0	0	0	0	0	0
			(채무부담)	0	0	0	0	0	0	0	0	0
			(민자등)	29,800	0	29,800	0	0	29,800	0	0	0
(088) 주택	3	1.6	계	743,867	18,132	725,735	118,929	134,227	149,411	204,663	118,505	0
			의무	736,399	18,132	718,267	117,559	132,268	147,452	202,804	118,185	0
			재량	7,468	0	7,468	1,370	1,960	1,960	1,860	320	0
			국고보조금	577,098	0	577,098	106,504	108,548	120,603	132,607	108,835	0

중기지방재정계획(2027 ~ 2031) 부문별 현황(총괄)

회계구분 : 일반 , 특별회계 , 기금

분　　야 : 전체

부　　문 : 전체

(단위 : 백만원)

분야·부문별1	건수	비율	재원	총사업비	기투자	연도별투자계획						향후
						소계	2027	2028	2029	2030	2031	
(088) 주택			균특보조금	0	0	0	0	0	0	0	0	0
			기금보조금	61,499	0	61,499	1,325	9,206	5,262	45,706	0	0
			시도비	105,270	18,132	87,138	11,099	16,473	23,546	26,350	9,669	0
			지방소멸대응기금	0	0	0	0	0	0	0	0	0
			지방채	0	0	0	0	0	0	0	0	0
			(채무부담)	0	0	0	0	0	0	0	0	0
			(민자등)	66,756	10,305	56,451	16,192	16,039	21,580	2,640	0	0
(089) 사회복지일반	15	1.1	계	548,543	43,769	504,774	90,524	86,067	87,532	90,300	150,351	0
			의무	258,010	208	257,802	38,953	39,114	39,263	40,820	99,652	0
			재량	290,533	43,561	246,972	51,571	46,953	48,270	49,480	50,699	0
			국고보조금	59,745	50	59,694	11,912	11,927	11,943	11,956	11,957	0
			균특보조금	73,265	75	73,189	13,951	14,034	14,128	15,149	15,927	0
			기금보조금	0	0	0	0	0	0	0	0	0
			시도비	413,034	42,643	370,391	64,361	59,806	61,161	62,895	122,168	0
			지방소멸대응기금	1,500	0	1,500	300	300	300	300	300	0
			지방채	1,000	1,000	0	0	0	0	0	0	0
			(채무부담)	0	0	0	0	0	0	0	0	0
			(민자등)	54,027	0	54,027	10,113	10,229	10,533	11,342	11,810	0
(08A) 보육	45	6.9	계	3,152,558	10,250	3,142,308	659,323	626,942	630,135	633,408	592,501	0
			의무	2,452,198	8,570	2,443,628	520,700	488,015	490,454	492,992	451,466	0
			재량	700,360	1,680	698,680	138,622	138,926	139,680	140,416	141,035	0
			국고보조금	1,617,190	1,130	1,616,060	329,407	330,825	332,256	333,694	289,878	0
			균특보조금	84,281	3,055	81,226	16,243	16,129	16,226	16,299	16,329	0
			기금보조금	32,231	0	32,231	29,563	667	667	667	667	0

중기지방재정계획(2027 ~ 2031) 부문별 현황(총괄)

회계구분 : 일반 , 특별회계 , 기금

분　　야 : 전체

부　　문 : 전체

(단위 : 백만원)

분야·부문별1	건수	비율	재원	총사업비	기투자	연도별 투자계획						향 후
						소 계	2027	2028	2029	2030	2031	
(08A) 보육			시 도 비	1,418,856	6,065	1,412,791	284,110	279,321	280,986	282,748	285,627	0
			지방소멸대응기금	0	0	0	0	0	0	0	0	0
			지 방 채	0	0	0	0	0	0	0	0	0
			(채무부담)	0	0	0	0	0	0	0	0	0
			(민자 등)	328,189	393	327,795	67,902	64,492	64,844	65,146	65,412	0
(08B) 가족·여성	9	1.2	계	525,699	35	525,664	103,297	103,710	105,061	106,360	107,236	0
			의 무	369,458	0	369,458	72,086	72,754	73,850	74,971	75,798	0
			재 량	156,240	35	156,205	31,211	30,956	31,211	31,389	31,438	0
			국고보조금	87,889	0	87,889	17,125	17,261	17,562	17,873	18,067	0
			균특보조금	19,466	0	19,466	3,860	3,781	3,860	3,941	4,024	0
			기금보조금	161,081	0	161,081	31,557	31,900	32,250	32,607	32,767	0
			시 도 비	257,262	35	257,227	50,754	50,768	51,389	51,938	52,378	0
			지방소멸대응기금	0	0	0	0	0	0	0	0	0
			지 방 채	0	0	0	0	0	0	0	0	0
			(채무부담)	0	0	0	0	0	0	0	0	0
			(민자 등)	19,216	0	19,216	3,797	3,782	3,832	3,883	3,922	0
(08C) 노인	22	10.8	계	5,071,247	61,142	4,912,430	954,777	956,941	983,734	981,209	1,035,769	97,675
			의 무	4,117,787	17,591	4,100,195	799,812	806,407	813,128	819,929	860,918	0
			재 량	953,461	43,551	812,234	154,964	150,534	170,606	161,279	174,851	97,675
			국고보조금	2,921,751	6,090	2,915,661	572,076	570,326	592,842	580,201	600,215	0
			균특보조금	448,542	0	448,542	83,399	86,403	89,518	92,748	96,474	0
			기금보조금	0	0	0	0	0	0	0	0	0
			시 도 비	1,691,006	49,152	1,544,178	296,301	300,212	301,374	308,259	338,032	97,675
			지방소멸대응 기 금	0	0	0	0	0	0	0	0	0

중기지방재정계획(2027 ~ 2031) 부문별 현황(총괄)

회계구분 : 일반 , 특별회계 , 기금

분　　야 : 전체

부　　문 : 전체

(단위 : 백만원)

분야·부문별1	건수	비율	재원	총사업비	기투자	연도별투자계획						향후
						소계	2027	2028	2029	2030	2031	
(08C) 노인			지방채	9,949	5,900	4,049	3,000	0	0	0	1,049	0
			(채무부담)	0	0	0	0	0	0	0	0	0
			(민자등)	247,443	34	247,409	47,113	47,910	48,722	49,548	54,117	0
(08D) 청소년	7	0.2	계	95,227	0	95,227	17,963	23,356	17,587	17,964	18,357	0
			의무	49,361	0	49,361	9,605	9,737	9,874	10,004	10,141	0
			재량	45,866	0	45,866	8,358	13,618	7,714	7,960	8,216	0
			국고보조금	3,359	0	3,359	673	675	677	670	665	0
			균특보조금	4,393	0	4,393	834	856	878	901	924	0
			기금보조금	18,018	0	18,018	3,396	3,558	3,622	3,687	3,754	0
			시도비	69,456	0	69,456	13,059	18,267	12,411	12,706	13,014	0
			지방소멸대응기금	0	0	0	0	0	0	0	0	0
			지방채	0	0	0	0	0	0	0	0	0
			(채무부담)	0	0	0	0	0	0	0	0	0
			(민자등)	4,753	0	4,753	914	931	950	969	989	0
(090) 보건	34	2.1	계	950,791	7,632	943,160	192,402	171,094	211,772	218,786	149,107	0
			의무	875,161	7,603	867,558	175,243	154,000	197,873	205,019	135,423	0
			재량	75,631	29	75,602	17,159	17,094	13,899	13,766	13,684	0
			국고보조금	135,096	1,045	134,051	37,046	24,186	24,234	24,284	24,300	0
			균특보조금	73,388	2,258	71,130	16,036	13,842	17,947	20,152	3,152	0
			기금보조금	216,244	670	215,573	43,158	42,886	43,098	43,317	43,115	0
			시도비	506,063	3,658	502,405	96,161	90,180	126,492	111,033	78,539	0
			지방소멸대응기금	0	0	0	0	0	0	0	0	0
			지방채	20,000	0	20,000	0	0	0	20,000	0	0
			(채무부담)	0	0	0	0	0	0	0	0	0

중기지방재정계획(2027 ~ 2031) 부문별 현황(총괄)

회계구분 : 일반 , 특별회계 , 기금

분　　야 : 전체

부　　문 : 전체

(단위 : 백만원)

분야·부문별1	건수	비율	재원	총사업비	기투자	연도별투자계획						향후
						소계	2027	2028	2029	2030	2031	
(090) 보건			(민자 등)	133,048	414	132,634	26,076	26,312	26,582	26,864	26,801	0
(091) 보건의료	30	2.0	계	901,778	7,621	894,158	182,113	161,055	202,013	209,247	139,729	0
			의무	858,301	7,592	850,710	171,825	150,642	194,515	201,662	132,066	0
			재량	43,477	29	43,448	10,288	10,413	7,499	7,586	7,662	0
			국고보조금	134,553	1,038	133,515	36,907	24,087	24,135	24,185	24,202	0
			균특보조금	64,190	2,258	61,932	14,197	12,002	16,107	18,313	1,313	0
			기금보조금	216,244	670	215,573	43,158	42,886	43,098	43,317	43,115	0
			시도비	466,791	3,654	463,137	87,852	82,080	118,673	103,433	71,099	0
			지방소멸대응기금	0	0	0	0	0	0	0	0	0
			지방채	20,000	0	20,000	0	0	0	20,000	0	0
			(채무부담)	0	0	0	0	0	0	0	0	0
			(민자 등)	122,990	410	122,580	23,987	24,244	24,513	24,795	25,041	0
(093) 식품의약안전	4	0.1	계	49,013	11	49,002	10,288	10,038	9,758	9,539	9,378	0
			의무	16,859	11	16,848	3,418	3,358	3,358	3,358	3,357	0
			재량	32,154	0	32,154	6,870	6,681	6,400	6,181	6,022	0
			국고보조금	543	8	535	139	99	99	99	98	0
			균특보조금	9,198	0	9,198	1,840	1,840	1,840	1,840	1,840	0
			기금보조금	0	0	0	0	0	0	0	0	0
			시도비	39,272	4	39,268	8,309	8,099	7,819	7,600	7,440	0
			지방소멸대응기금	0	0	0	0	0	0	0	0	0
			지방채	0	0	0	0	0	0	0	0	0
			(채무부담)	0	0	0	0	0	0	0	0	0
			(민자 등)	10,058	4	10,054	2,089	2,069	2,069	2,069	1,760	0
(100) 농림해양수산	19	2.0	계	1,378,558	21,688	933,096	112,477	112,135	140,159	292,652	275,674	423,774

중기지방재정계획(2027 ~ 2031) 부문별 현황(총괄)

회계구분 : 일반 , 특별회계 , 기금

분　　야 : 전체

부　　문 : 전체

(단위 : 백만원)

분야·부문별1	건수	비율	재원	총사업비	기투자	연도별투자계획						향후
						소계	2027	2028	2029	2030	2031	
(100) 농림해양수산			의무	192,928	19,750	173,179	36,399	32,782	35,078	33,788	35,132	0
			재량	1,185,629	1,938	759,918	76,078	79,353	105,081	258,864	240,542	423,774
			국고보조금	459,775	1,128	248,494	12,860	9,201	24,640	101,450	100,343	210,153
			균특보조금	39,734	13,354	26,380	5,959	5,169	6,026	4,129	5,096	0
			기금보조금	22,490	0	22,490	4,645	4,400	4,420	4,440	4,584	0
			시도비	856,559	7,205	635,733	89,012	93,365	105,073	182,632	165,651	213,621
			지방소멸대응기금	0	0	0	0	0	0	0	0	0
			지방채	0	0	0	0	0	0	0	0	0
			(채무부담)	17	17	0	0	0	0	0	0	0
			(민자등)	116,628	58	116,570	23,576	23,468	23,504	23,026	22,996	0
(101) 농업·농촌	15	1.9	계	1,306,063	2,018	880,272	98,894	100,811	128,480	284,505	267,582	423,774
			의무	127,123	80	127,043	23,382	23,820	26,266	26,115	27,460	0
			재량	1,178,940	1,938	753,229	75,512	76,991	102,214	258,390	240,122	423,774
			국고보조금	446,183	1,088	234,942	9,767	6,268	21,857	99,078	97,972	210,153
			균특보조금	14,492	0	14,492	1,057	3,262	4,118	2,524	3,531	0
			기금보조금	22,490	0	22,490	4,645	4,400	4,420	4,440	4,584	0
			시도비	822,898	930	608,348	83,424	86,882	98,084	178,462	161,495	213,621
			지방소멸대응기금	0	0	0	0	0	0	0	0	0
			지방채	0	0	0	0	0	0	0	0	0
			(채무부담)	17	17	0	0	0	0	0	0	0
			(민자등)	102,115	16	102,099	20,450	20,370	20,405	20,442	20,431	0
(102) 임업·산촌	4	0.1	계	72,495	19,670	52,825	13,583	11,323	11,679	8,147	8,092	0
			의무	65,806	19,670	46,136	13,017	8,962	8,812	7,674	7,672	0
			재량	6,689	0	6,689	566	2,362	2,868	474	420	0

중기지방재정계획(2027 ~ 2031) 부문별 현황(총괄)

회계구분 : 일반 , 특별회계 , 기금

분　　야 : 전체

부　　문 : 전체

(단위 : 백만원)

분야·부문별1	건수	비율	재원	총사업비	기투자	연도별투자계획						향후
						소계	2027	2028	2029	2030	2031	
(102) 임업·산촌			국고보조금	13,592	40	13,552	3,093	2,933	2,783	2,372	2,371	0
			균특보조금	25,242	13,354	11,888	4,902	1,908	1,908	1,605	1,565	0
			기금보조금	0	0	0	0	0	0	0	0	0
			시도비	33,660	6,275	27,385	5,588	6,483	6,989	4,170	4,156	0
			지방소멸대응기금	0	0	0	0	0	0	0	0	0
			지방채	0	0	0	0	0	0	0	0	0
			(채무부담)	0	0	0	0	0	0	0	0	0
			(민자등)	14,513	42	14,471	3,126	3,098	3,098	2,584	2,564	0
(110) 산업·중소기업및에너지	36	4.2	계	2,198,831	290,995	1,905,786	388,309	363,416	417,940	438,542	297,579	2,051
			의무	1,074,249	267,289	804,909	159,174	150,588	199,289	215,349	80,508	2,051
			재량	1,124,583	23,706	1,100,877	229,134	212,828	218,651	223,193	217,071	0
			국고보조금	481,368	132,784	348,584	65,712	59,759	90,400	106,406	26,306	0
			균특보조금	119,428	39,782	79,646	21,023	16,288	13,555	18,002	10,778	0
			기금보조금	4,150	0	4,150	830	830	830	830	830	0
			시도비	1,562,585	95,329	1,465,206	298,543	286,540	310,155	310,303	259,665	2,051
			지방소멸대응기금	0	0	0	0	0	0	0	0	0
			지방채	31,300	23,100	8,200	2,200	0	3,000	3,000	0	0
			(채무부담)	0	0	0	0	0	0	0	0	0
			(민자등)	135,917	76,985	58,932	18,871	21,196	13,094	2,927	2,844	0
(111) 산업금융지원	0	0.0	계	6,835	1,906	2,879	828	826	823	402	0	2,051
			의무	6,835	1,906	2,879	828	826	823	402	0	2,051
			재량	0	0	0	0	0	0	0	0	0
			국고보조금	0	0	0	0	0	0	0	0	0
			균특보조금	0	0	0	0	0	0	0	0	0

중기지방재정계획(2027 ~ 2031) 부문별 현황(총괄)

회계구분 : 일반 , 특별회계 , 기금

분　　야 : 전체

부　　문 : 전체

(단위 : 백만원)

분야·부문별1	건수	비율	재원	총사업비	기투자	연도별투자계획						향후
						소계	2027	2028	2029	2030	2031	
(111) 산업금융지원			기금보조금	0	0	0	0	0	0	0	0	0
			시도비	6,835	1,906	2,879	828	826	823	402	0	2,051
			지방소멸대응기금	0	0	0	0	0	0	0	0	0
			지방채	0	0	0	0	0	0	0	0	0
			(채무부담)	0	0	0	0	0	0	0	0	0
			(민자등)	0	0	0	0	0	0	0	0	0
(113) 무역및투자유치	3	0.2	계	130,753	19,198	111,555	43,871	15,697	16,897	18,896	16,195	0
			의무	34,453	19,198	15,255	15,015	60	60	60	60	0
			재량	96,300	0	96,300	28,856	15,637	16,837	18,836	16,135	0
			국고보조금	0	0	0	0	0	0	0	0	0
			균특보조금	16,250	0	16,250	3,250	3,250	3,250	3,250	3,250	0
			기금보조금	0	0	0	0	0	0	0	0	0
			시도비	114,503	19,198	95,305	40,621	12,447	13,647	15,646	12,945	0
			지방소멸대응기금	0	0	0	0	0	0	0	0	0
			지방채	0	0	0	0	0	0	0	0	0
			(채무부담)	0	0	0	0	0	0	0	0	0
			(민자등)	67,193	67,193	0	0	0	0	0	0	0
(114) 산업진흥·고도화	24	1.8	계	1,082,678	269,892	812,786	148,979	155,654	200,622	218,425	89,106	0
			의무	723,060	246,186	476,874	84,970	89,883	131,342	147,753	22,926	0
			재량	359,618	23,706	335,912	64,009	65,772	69,279	70,672	66,180	0
			국고보조금	348,189	132,784	215,405	36,067	34,669	64,669	80,000	0	0
			균특보조금	102,178	39,782	62,396	17,573	12,838	10,105	14,552	7,328	0
			기금보조금	4,150	0	4,150	830	830	830	830	830	0
			시도비	596,861	74,226	522,635	92,309	107,317	122,018	120,043	80,948	0

중기지방재정계획(2027 ~ 2031) 부문별 현황(총괄)

회계구분 : 일반 , 특별회계 , 기금

분　　야 : 전체

부　　문 : 전체

(단위 : 백만원)

분야·부문별1	건수	비율	재원	총사업비	기투자	연도별투자계획						향후
						소계	2027	2028	2029	2030	2031	
(114) 산업진흥·고도화			지방소멸대응기금	0	0	0	0	0	0	0	0	0
			지방채	31,300	23,100	8,200	2,200	0	3,000	3,000	0	0
			(채무부담)	0	0	0	0	0	0	0	0	0
			(민자등)	29,753	4,492	25,261	7,176	9,568	4,517	2,000	2,000	0
(115) 에너지및자원개발	4	0.3	계	147,262	0	147,262	34,873	28,712	28,493	27,522	27,661	0
			의무	79,596	0	79,596	21,824	15,366	14,858	13,858	13,690	0
			재량	67,666	0	67,666	13,050	13,346	13,636	13,664	13,971	0
			국고보조금	49,386	0	49,386	14,045	8,866	8,859	8,859	8,759	0
			균특보조금	1,000	0	1,000	200	200	200	200	200	0
			기금보조금	0	0	0	0	0	0	0	0	0
			시도비	96,876	0	96,876	20,628	19,647	19,435	18,463	18,703	0
			지방소멸대응기금	0	0	0	0	0	0	0	0	0
			지방채	0	0	0	0	0	0	0	0	0
			(채무부담)	0	0	0	0	0	0	0	0	0
			(민자등)	38,971	5,300	33,671	11,695	11,628	8,577	927	844	0
(116) 산업·중소기업일반	5	1.8	계	831,304	0	831,304	159,757	162,527	171,105	173,298	164,617	0
			의무	230,305	0	230,305	36,538	44,453	52,206	53,277	43,832	0
			재량	600,999	0	600,999	123,219	118,074	118,899	120,021	120,785	0
			국고보조금	83,793	0	83,793	15,600	16,224	16,873	17,548	17,548	0
			균특보조금	0	0	0	0	0	0	0	0	0
			기금보조금	0	0	0	0	0	0	0	0	0
			시도비	747,512	0	747,512	144,157	146,303	154,232	155,750	147,069	0
			지방소멸대응기금	0	0	0	0	0	0	0	0	0
			지방채	0	0	0	0	0	0	0	0	0

중기지방재정계획(2027 ~ 2031) 부문별 현황(총괄)

회계구분 : 일반 , 특별회계 , 기금

분　　야 : 전체

부　　문 : 전체

(단위 : 백만원)

분야·부문별1	건수	비율	재원	총사업비	기투자	연도별투자계획						향후
						소계	2027	2028	2029	2030	2031	
(116) 산업·중소기업일반			(채무부담)	0	0	0	0	0	0	0	0	0
			(민자 등)	0	0	0	0	0	0	0	0	0
(120) 교통및물류	76	11.8	계	7,746,107	1,377,859	5,405,153	1,029,536	1,096,942	1,085,221	1,038,445	1,155,008	963,095
			의무	3,120,916	332,419	2,194,214	362,395	322,546	372,234	454,325	682,713	594,283
			재량	4,625,191	1,045,440	3,210,939	667,141	774,396	712,986	584,120	472,295	368,812
			국고보조금	1,155,674	526,096	587,278	198,220	109,991	153,486	89,771	35,811	42,300
			균특보조금	756,908	119,179	381,933	28,853	13,611	28,019	92,750	218,700	255,796
			기금보조금	66,940	0	66,940	13,388	13,388	13,388	13,388	13,388	0
			시도비	5,104,895	380,924	4,078,972	698,475	927,836	860,027	779,556	813,078	644,999
			지방소멸대응기금	0	0	0	0	0	0	0	0	0
			지방채	661,690	351,660	290,030	90,600	32,116	30,302	62,981	74,032	20,000
			(채무부담)	0	0	0	0	0	0	0	0	0
			(민자 등)	555,825	283,235	272,590	27,196	120,041	109,416	15,938	0	0
(121) 도로	35	3.1	계	2,691,482	333,487	1,429,957	177,693	180,902	201,255	293,323	576,784	928,038
			의무	1,516,094	257,533	664,278	67,934	71,621	62,652	116,545	345,525	594,283
			재량	1,175,388	75,954	765,679	109,759	109,281	138,604	176,778	231,258	333,755
			국고보조금	54,300	0	12,000	0	0	0	1,000	11,000	42,300
			균특보조금	737,177	109,112	372,269	21,989	12,911	27,319	92,050	218,000	255,796
			기금보조금	0	0	0	0	0	0	0	0	0
			시도비	1,705,884	110,275	965,667	131,404	158,738	158,583	190,241	326,701	629,942
			지방소멸대응기금	0	0	0	0	0	0	0	0	0
			지방채	194,121	114,100	80,021	24,300	9,253	15,353	10,032	21,083	0
			(채무부담)	0	0	0	0	0	0	0	0	0
			(민자 등)	95,491	63,892	31,599	13,993	10,291	7,316	0	0	0

중기지방재정계획(2027 ~ 2031) 부문별 현황(총괄)

회계구분 : 일반 , 특별회계 , 기금

분　　야 : 전체

부　　문 : 전체

(단위 : 백만원)

분야·부문별1	건수	비율	재원	총사업비	기투자	연도별투자계획						향후
						소계	2027	2028	2029	2030	2031	
(123) 도시철도	13	4.8	계	2,995,072	807,294	2,174,322	514,988	513,141	470,248	415,576	260,369	13,457
			의무	811,961	57,719	754,243	111,649	97,751	142,711	201,373	200,758	0
			재량	2,183,111	749,575	1,420,079	403,339	415,390	327,537	214,202	59,610	13,457
			국고보조금	863,112	451,821	411,291	165,817	80,000	93,000	68,474	4,000	0
			균특보조금	5	0	5	5	0	0	0	0	0
			기금보조금	0	0	0	0	0	0	0	0	0
			시도비	1,784,896	178,413	1,593,026	301,166	423,141	365,248	297,102	206,369	13,457
			지방소멸대응기금	0	0	0	0	0	0	0	0	0
			지방채	347,060	177,060	170,000	48,000	10,000	12,000	50,000	50,000	0
			(채무부담)	0	0	0	0	0	0	0	0	0
			(민자등)	404,634	213,343	191,291	10,441	94,250	86,600	0	0	0
(126) 대중교통·물류등기타	28	3.9	계	2,059,553	237,078	1,800,874	336,856	402,899	413,717	329,547	317,856	21,600
			의무	792,861	17,167	775,694	182,812	153,174	166,872	136,407	136,430	0
			재량	1,266,692	219,911	1,025,180	154,043	249,725	246,846	193,140	181,426	21,600
			국고보조금	238,262	74,275	163,987	32,404	29,991	60,486	20,297	20,811	0
			균특보조금	19,726	10,067	9,659	6,859	700	700	700	700	0
			기금보조금	66,940	0	66,940	13,388	13,388	13,388	13,388	13,388	0
			시도비	1,614,115	92,236	1,520,279	265,905	345,957	336,195	292,213	280,009	1,600
			지방소멸대응기금	0	0	0	0	0	0	0	0	0
			지방채	120,509	60,500	40,009	18,300	12,863	2,949	2,949	2,949	20,000
			(채무부담)	0	0	0	0	0	0	0	0	0
			(민자등)	55,700	6,000	49,700	2,762	15,500	15,500	15,938	0	0
(140) 국토및지역개발	51	4.7	계	4,682,889	1,928,718	2,158,907	386,743	410,073	351,360	395,934	614,797	595,265
			의무	1,859,746	856,817	1,002,929	243,288	252,503	203,128	163,005	141,004	0

중기지방재정계획(2027 ~ 2031) 부문별 현황(총괄)

회계구분 : 일반 , 특별회계 , 기금

분　　야 : 전체

부　　문 : 전체

(단위 : 백만원)

분야·부문별1	건수	비율	재원	총사업비	기투자	연도별투자계획						향후
						소계	2027	2028	2029	2030	2031	
(140) 국토및지역개발			재량	2,823,144	1,071,901	1,155,978	143,454	157,570	148,232	232,929	473,793	595,265
			국고보조금	737,941	378,190	246,051	25,675	27,443	21,581	8,604	162,747	113,700
			균특보조금	362,156	196,051	166,105	38,159	39,817	37,640	36,396	14,093	0
			기금보조금	80,628	18,470	62,158	15,025	15,025	15,025	14,965	2,118	0
			시도비	3,347,572	1,236,206	1,629,801	276,983	303,896	277,114	335,969	435,840	481,565
			지방소멸대응기금	0	0	0	0	0	0	0	0	0
			지방채	154,592	99,800	54,792	30,900	23,892	0	0	0	0
			(채무부담)	0	0	0	0	0	0	0	0	0
			(민자등)	1,617,273	108,538	1,102,735	98,056	153,789	55,121	37,280	758,488	406,000
(141) 수자원	9	0.6	계	693,890	314,895	274,228	65,217	92,644	57,157	22,448	36,763	104,766
			의무	202,039	30,110	171,929	52,824	71,899	31,900	7,592	7,714	0
			재량	491,850	284,785	102,299	12,393	20,745	25,258	14,856	29,049	104,766
			국고보조금	159,473	93,863	65,610	19,003	21,934	16,397	4,077	4,199	0
			균특보조금	37,511	21,019	16,492	3,024	7,992	5,476	0	0	0
			기금보조금	6,575	0	6,575	1,315	1,315	1,315	1,315	1,315	0
			시도비	431,639	176,813	150,060	30,274	37,511	33,969	17,056	31,249	104,766
			지방소멸대응기금	0	0	0	0	0	0	0	0	0
			지방채	58,692	23,200	35,492	11,600	23,892	0	0	0	0
			(채무부담)	0	0	0	0	0	0	0	0	0
			(민자등)	4,650	650	4,000	4,000	0	0	0	0	0
(142) 지역및도시	37	4.0	계	3,858,426	1,524,212	1,843,715	295,088	313,162	289,910	369,168	576,388	490,499
			의무	1,632,467	808,532	823,936	183,592	180,556	171,181	155,365	133,242	0
			재량	2,225,959	715,680	1,019,779	111,496	132,606	118,729	213,803	443,146	490,499
			국고보조금	570,782	276,641	180,441	6,672	5,510	5,184	4,528	158,548	113,700

중기지방재정계획(2027 ~ 2031) 부문별 현황(총괄)

회계구분 : 일반 , 특별회계 , 기금

분　　야 : 전체

부　　문 : 전체

(단위 : 백만원)

분야·부문별1	건수	비율	재원	총사업비	기투자	연도별투자계획						향후
						소계	2027	2028	2029	2030	2031	
(142) 지역및도시			균특보조금	305,876	158,229	147,647	33,169	31,825	32,164	36,396	14,093	0
			기금보조금	74,053	18,470	55,583	13,710	13,710	13,710	13,650	803	0
			시도비	2,824,015	1,006,472	1,440,744	222,237	262,117	238,852	314,594	402,944	376,799
			지방소멸대응기금	0	0	0	0	0	0	0	0	0
			지방채	83,700	64,400	19,300	19,300	0	0	0	0	0
			(채무부담)	0	0	0	0	0	0	0	0	0
			(민자등)	1,612,623	107,888	1,098,735	94,056	153,789	55,121	37,280	758,488	406,000
(143) 산업단지	5	0.1	계	130,573	89,610	40,963	26,438	4,268	4,293	4,319	1,646	0
			의무	25,239	18,175	7,064	6,873	48	48	48	48	0
			재량	105,334	71,435	33,899	19,565	4,220	4,245	4,271	1,598	0
			국고보조금	7,686	7,686	0	0	0	0	0	0	0
			균특보조금	18,769	16,803	1,966	1,966	0	0	0	0	0
			기금보조금	0	0	0	0	0	0	0	0	0
			시도비	91,918	52,921	38,997	24,472	4,268	4,293	4,319	1,646	0
			지방소멸대응기금	0	0	0	0	0	0	0	0	0
			지방채	12,200	12,200	0	0	0	0	0	0	0
			(채무부담)	0	0	0	0	0	0	0	0	0
			(민자등)	0	0	0	0	0	0	0	0	0
(150) 과학기술	39	0.7	계	511,185	179,862	330,754	114,469	63,238	54,939	42,734	55,373	569
			의무	213,765	91,279	122,317	60,019	26,044	12,258	10,403	13,592	169
			재량	297,420	88,583	208,437	54,449	37,194	42,682	32,331	41,781	400
			국고보조금	17,163	13,560	3,603	903	900	900	900	0	0
			균특보조금	39,653	9,859	29,794	13,757	5,031	4,103	3,601	3,303	0
			기금보조금	0	0	0	0	0	0	0	0	0

중기지방재정계획(2027 ~ 2031) 부문별 현황(총괄)

회계구분 : 일반 , 특별회계 , 기금

분　　야 : 전체

부　　문 : 전체

(단위 : 백만원)

분야·부문별1	건수	비율	재원	총사업비	기투자	연도별투자계획						향후
						소계	2027	2028	2029	2030	2031	
(150) 과학기술			시도비	379,669	119,243	259,857	70,309	53,108	49,136	37,234	50,070	569
			지방소멸대응기금	0	0	0	0	0	0	0	0	0
			지방채	74,700	37,200	37,500	29,500	4,200	800	1,000	2,000	0
			(채무부담)	0	0	0	0	0	0	0	0	0
			(민자등)	416,316	212,332	203,984	69,753	39,567	32,674	21,440	40,550	0
(152) 과학기술연구지원	39	0.7	계	485,768	179,592	305,607	105,292	58,369	50,563	38,406	52,977	569
			의무	199,805	91,279	108,357	53,189	23,493	10,173	8,340	13,162	169
			재량	285,963	88,313	197,250	52,103	34,876	40,390	30,067	39,815	400
			국고보조금	17,163	13,560	3,603	903	900	900	900	0	0
			균특보조금	39,653	9,859	29,794	13,757	5,031	4,103	3,601	3,303	0
			기금보조금	0	0	0	0	0	0	0	0	0
			시도비	357,252	118,973	237,710	64,132	48,238	44,760	32,906	47,674	569
			지방소멸대응기금	0	0	0	0	0	0	0	0	0
			지방채	71,700	37,200	34,500	26,500	4,200	800	1,000	2,000	0
			(채무부담)	0	0	0	0	0	0	0	0	0
			(민자등)	416,316	212,332	203,984	69,753	39,567	32,674	21,440	40,550	0
(153) 과학기술일반	0	0.1	계	25,417	270	25,147	9,177	4,870	4,376	4,328	2,397	0
			의무	13,960	0	13,960	6,830	2,551	2,085	2,064	430	0
			재량	11,457	270	11,187	2,346	2,319	2,291	2,264	1,967	0
			국고보조금	0	0	0	0	0	0	0	0	0
			균특보조금	0	0	0	0	0	0	0	0	0
			기금보조금	0	0	0	0	0	0	0	0	0
			시도비	22,417	270	22,147	6,177	4,870	4,376	4,328	2,397	0
			지방소멸대응기금	0	0	0	0	0	0	0	0	0

중기지방재정계획(2027 ~ 2031) 부문별 현황(총괄)

회계구분 : 일반 , 특별회계 , 기금

분　　야 : 전체

부　　문 : 전체

(단위 : 백만원)

분야·부문별1	건수	비율	재원	총사업비	기투자	연도별투자계획						향후
						소계	2027	2028	2029	2030	2031	
(153) 과학기술일반			지방채	3,000	0	3,000	3,000	0	0	0	0	0
			(채무부담)	0	0	0	0	0	0	0	0	0
			(민자등)	0	0	0	0	0	0	0	0	0
(160) 예비비	0	0.3	계	125,000	0	125,000	25,000	25,000	25,000	25,000	25,000	0
			의무	0	0	0	0	0	0	0	0	0
			재량	125,000	0	125,000	25,000	25,000	25,000	25,000	25,000	0
			국고보조금	0	0	0	0	0	0	0	0	0
			균특보조금	0	0	0	0	0	0	0	0	0
			기금보조금	0	0	0	0	0	0	0	0	0
			시도비	125,000	0	125,000	25,000	25,000	25,000	25,000	25,000	0
			지방소멸대응기금	0	0	0	0	0	0	0	0	0
			지방채	0	0	0	0	0	0	0	0	0
			(채무부담)	0	0	0	0	0	0	0	0	0
			(민자등)	0	0	0	0	0	0	0	0	0
(161) 예비비	0	0.3	계	125,000	0	125,000	25,000	25,000	25,000	25,000	25,000	0
			의무	0	0	0	0	0	0	0	0	0
			재량	125,000	0	125,000	25,000	25,000	25,000	25,000	25,000	0
			국고보조금	0	0	0	0	0	0	0	0	0
			균특보조금	0	0	0	0	0	0	0	0	0
			기금보조금	0	0	0	0	0	0	0	0	0
			시도비	125,000	0	125,000	25,000	25,000	25,000	25,000	25,000	0
			지방소멸대응기금	0	0	0	0	0	0	0	0	0
			지방채	0	0	0	0	0	0	0	0	0
			(채무부담)	0	0	0	0	0	0	0	0	0

중기지방재정계획(2027 ~ 2031) 부문별 현황(총괄)

회계구분 : 일반 , 특별회계 , 기금

분　　야 : 전체

부　　문 : 전체

(단위 : 백만원)

분야·부문별1	건수	비율	재원	총사업비	기투자	연도별투자계획						향후
						소계	2027	2028	2029	2030	2031	
(161) 예비비			(민자 등)	0	0	0	0	0	0	0	0	0
(900) 기타	0	6.1	계	2,776,726	2,137	2,774,589	524,536	538,931	556,440	566,922	587,760	0
			의무	2,664,831	2,022	2,662,809	502,057	516,346	534,416	544,758	565,232	0
			재량	111,896	115	111,780	22,479	22,586	22,024	22,164	22,528	0
			국고보조금	379	0	379	76	76	76	76	76	0
			균특보조금	2,215	0	2,215	442	447	453	459	413	0
			기금보조금	492	0	492	98	98	98	98	99	0
			시도비	2,773,641	2,137	2,771,504	523,920	538,310	555,814	566,288	587,172	0
			지방소멸대응기금	0	0	0	0	0	0	0	0	0
			지방채	0	0	0	0	0	0	0	0	0
			(채무부담)	0	0	0	0	0	0	0	0	0
			(민자 등)	0	0	0	0	0	0	0	0	0
(901) 기타	0	6.1	계	2,776,726	2,137	2,774,589	524,536	538,931	556,440	566,922	587,760	0
			의무	2,664,831	2,022	2,662,809	502,057	516,346	534,416	544,758	565,232	0
			재량	111,896	115	111,780	22,479	22,586	22,024	22,164	22,528	0
			국고보조금	379	0	379	76	76	76	76	76	0
			균특보조금	2,215	0	2,215	442	447	453	459	413	0
			기금보조금	492	0	492	98	98	98	98	99	0
			시도비	2,773,641	2,137	2,771,504	523,920	538,310	555,814	566,288	587,172	0
			지방소멸대응기금	0	0	0	0	0	0	0	0	0
			지방채	0	0	0	0	0	0	0	0	0
			(채무부담)	0	0	0	0	0	0	0	0	0
			(민자 등)	0	0	0	0	0	0	0	0	0

2027~2031년

대전광역시 중기지방재정계획

발 행 일	: 2026년 11월
발 행 처	: 대전광역시 예산담당관
집필, 편집	: 예산담당관 윤해열
	재정계획팀 한현숙
	윤홍석
협 조	: 부서 예산업무 담당공무원
연 락 처	: TEL 042) 270 - 3111
	FAX 042) 270 - 3089

본 계획과 관련하여 의문사항이나 좋은 의견이 있으시면 재정계획팀으로 알려 주시기 바랍니다.

3. 성과계획 총괄표

가. 총괄

(단위:개, 천원)

실국명	성과계획				예산액		
	전략목표수	정책사업목표		단위사업수	예산액	전년도예산액	비교증감
		개수	지표수				
계	24	139	370	420	7,659,509,000	6,718,996,000	940,513,000
대변인	1	2	5	6	9,361,542	8,563,537	798,005
대외협력본부	1	1	2	1	454,191	466,612	-12,421
기획조정실	1	9	29	30	591,733,382	535,027,798	56,705,584
시민안전실	1	6	16	14	59,892,162	67,169,416	-7,277,254
미래전략실	1	12	26	29	215,102,914	186,150,013	28,952,901
민생경제국	1	7	19	15	173,665,171	129,456,597	44,208,574
시민사회국	1	12	23	24	455,578,976	421,774,267	33,804,709
행정자치국	1	7	23	26	286,371,461	281,595,148	4,776,313
문화체육관광국	1	13	32	38	313,100,316	346,479,732	-33,379,416
복지국	1	10	29	37	3,301,317,961	2,862,027,494	439,290,467
의료건강국	1	9	24	30	231,796,172	191,346,758	40,449,414
기후환경녹지국	1	13	33	42	297,975,378	286,692,624	11,282,754
교통국	1	8	20	29	436,665,057	334,104,172	102,560,885
건설주택국	1	6	14	18	312,961,252	281,642,197	31,319,055
도시국	1	5	14	18	90,247,508	44,409,814	45,837,694
도시철도건설국	1	2	11	2	365,397,484	250,852,885	114,544,599
소방본부	1	8	24	26	440,077,441	414,938,334	25,139,107
의회사무처	1	1	3	6	17,041,405	15,813,714	1,227,691
인재개발원	1	1	2	2	6,311,272	6,317,905	-6,633
보건환경연구원	1	1	4	5	17,952,756	17,487,954	464,802
농업기술센터	1	2	6	7	8,183,978	9,558,676	-1,374,698
건설관리본부	1	1	3	2	21,083,092	19,881,630	1,201,462
감사위원회	1	1	2	3	1,020,805	764,572	256,233
자치경찰위원회	1	2	6	10	6,217,324	6,474,151	-256,827

나. 성과계획 및 재원비중

전략목표명 (실국명)	정책사업목표명	성과지표명	예산액 (천원)	비중(%)
주요시정의 전략적 맞춤 홍보로 시민 공감대 강화 (대변인)	시민중심의 적시성 있는 홍보를 강화하여 시민의 알권리를 충족하고 시정 공감대를 형성한다.	주요언론 보도율	8,350,906	0.13
		기획성 보도자료 작성 제공 건수		
	시민중심 · 시민주도의 생동감 있는 공감 홍보를 강화하여 시민의 알권리를 충족한다.	시정소식지 활용 시정 홍보 실적		
		SNS 게시물당 평균조회수 증가율		
		인터넷방송 게시물 목표 조회수에 대한 달성율		
중앙과의 전략적 파트너십 강화를 통한 시정 외연 확장 (대외협력본부)	시정 주요시책 지원 및 홍보와 인적 네트워크 형성으로 지역과 중앙의 협조체제를 구축한다.	국비확보를 위한 시정 운영 지원 실적	309,361	0.00
		대외협력 강화를 위한 인적네트워크 관리		
우리 모두의 대전, 온통 행복한 시민을 위한 기획 조정 기능 강화 (기획조정실)	도시경쟁력 및 미래 성장동력 확보를 위한 시정의 종합적인 기획 · 조정 기능을 강화한다.	정책환경 분석 및 발전전략 제시	494,573,051	7.75
		체계적 점검 및 관리를 통한 정책 추진력 강화		
		효율적인 조직 및 인력운영		
		성과중심의 조직역량 강화		
		시의회요구자료 및 의원발의 조례안 의견조회 등의 제공기한 준수율		
		건설공사(용역)기능향상 및 품질개선 비율		

전략목표명 (실국명)	정책사업목표명	성과지표명	예산액 (천원)	비중(%)
우리 모두의 대전, 온통 행복한 시민을 위한 기획 조정 기능 강화 (기획조정실)	계획적이고 전략적인 예산편성과 합리적 재정조정을 통한 재정건전성 및 시민 삶의 질을 제고한다.	명시이월예산 비율	494,573,051	7.75
		지방재정 신속집행 및 재정집행률		
		국비 확보액		
	대전 · 충남 행정통합을 통해 대한민국 신성장 동력을 마련하고 초광역경제권 형성을 통해 대한민국 제2의 성장축으로 도약한다.	대한민국 신 성장동력 마련을 위한 행정통합		
	자치단체 간 상생협력과 혁신도시 공공기관 유치를 통해 지역 경쟁력을 높이고 지역 간 균형 발전을 실현한다.	초광역행정체계 구축 및 균형발전 협력체계 시스템 강화		
		공공기관 이전, 유치활동 및 안정적 정착지원		
	국제협력 내실화를 통해 도시경쟁력을 강화한다	해외도시와 교류사업 추진건수		
		국제기구 관련 회의 참가 건수		
	시민이 신뢰하는 선진 법무행정을 구현한다.	자치법규 심사기간내 처리율		
		불합리한 규제발굴 건수 및 회의 등 운영 횟수		
		행정심판 집행정지 기간내 처리율		
	AI 정책 기획과 데이터 활용을 연계하여 선제적 정책을 수립하고, 시민이 체감하는 AI기반 행정혁신을 구현한다.	AI정책 혁신 기반 조성		

전략목표명 (실국명)	정책사업목표명	성과지표명	예산액 (천원)	비중(%)
우리 모두의 대전, 온통 행복한 시민을 위한 기획 조정 기능 강화 (기획조정실)	AI 정책 기획과 데이터 활용을 연계하여 선제적 정책을 수립하고, 시민이 체감하는 AI기반 행정혁신을 구현한다.	정보격차 해소 및 건전한 정보문화 확산	494,573,051	7.75
		데이터기반행정 활성화		
		통계지표 공표율		
	공공부문 기능혁신과 체계적인 공공기관 관리·평가를 통해 행정의 효율성과 책임성을 제고한다.	정부혁신 기반 강화 및 조직 역량 제고		
		경영합리화 실적 및 규정개정 등 경영제도 개선		
		경영평가 및 기관장 성과평가 추진율		
	최신 정보기술을 활용한 행정서비스 제공으로, 시민 중심의 스마트 전자시정을 구현한다.	대전시 대표홈페이지 서비스 품질향상율		
		내PC보안점검 안전율		
		보안관제 서비스 수준(정보통신보안관리)		
		공공 와이파이 운영에 따른 서민 통신비 절감 비용		
		스마트도시통합센터 및 지역정보통합센터 안정적 운영		

전략목표명 (실국명)	정책사업목표명	성과지표명	예산액 (천원)	비중(%)
재난 · 안전관리 컨트롤 기능 강화로 시민의 일상이 안전한 『안전 도시 대전』 조성 (시민안전실)	안전이 일상이 되는 정책 추진 및 신속한 재난대응체계 구축으로 안전도시 기반을 조성한다.	지역 안전관리 역량 강화 및 안전정책 홍보 실적	11,463,946	0.18
		재난상황보고 훈련 실시 및 예경보시설 사업 추진 실적		
		CCTV 관제율 및 영상 제공율 향상을 통한 시민안전 강화		
		안전감찰 수행 실적		
	생활 속 안전문화운동 전개 및 재난대응체계 구축을 통한 '시민 안전 도시 대전'을 실현한다	안전홍보, 안전교육, 안전신문고 처리실적		
		방사능방재훈련 및 환경방사선(능) 측정 실적		
		경보 가청률		
	민 · 관 · 군 · 경 · 소방 통합방위 확립을 통한 비상대비 역량을 제고한다.	비상대비 및 안보역량 강화		
	중대재해 예방 안전보건관리체계 구축 및 안전점검 추진으로 시민안전을 확보한다.	시설물안전법 대상시설물 안전점검 및 중대시민재해(공중이용시설) 안전보건 확보 의무이행 점검		
		사업장 유해 · 위험요인 점검 및 개선조치율		
		산업재해 예방 및 사업장 안전지도		

전략목표명 (실국명)	정책사업목표명	성과지표명	예산액 (천원)	비중(%)
재난 · 안전관리 컨트롤 기능 강화로 시민의 일상이 안전한 『안전 도시 대전』 조성 (시민안전실)	효율적인 재난 예방 및 안전관리를 위하여 신속한 재난대응체계를 구축하고 안전점검 추진으로 시민안전을 강화한다.	재난 대응능력 강화 및 예방대책 추진율	11,463,946	0.18
		재난관리 역량평가 및 점검		
		재난취약시기 안전점검		
	민생침해사범 기획수사 추진으로 시민안전을 도모한다.	특별사법경찰 송치(고발) 건수		
		식품 등 수거 건수		
산업 · 과학기술 혁신과 미래 전략산업 육성 및 기업 맞춤형 성장 지원과 거점 산단 조성을 통한 기업유치로 대전의 미래성장 동력 확보 (미래전략실)	지역 혁신과 전략산업 육성을 위한 기획 생태계를 조성한다.	대전과학산업진흥원 기획 평가 수행실적	167,181,474	2.62
		지역주력산업 비R&D 기업지원사업 기업지원수		
		대전형 실증테스트베드 사업추진 지수		
	미래성장산업의 경쟁력을 강화하고 육성한다.	양자 및 센서 기업지원 목표달성률		

전략목표명 (실국명)	정책사업목표명	성과지표명	예산액 (천원)	비중(%)
산업 · 과학기술 혁신과 미래 전략산업 육성 및 기업 맞춤형 성장 지원과 거점 산단 조성을 통한 기업유치로 대전의 미래성장 동력 확보 (미래전략실)	대덕특구 혁신역량 기반의 대전형 인공지능 전략과제 추진으로 지역경제 혁신 및 시민 삶의 질 향상을 도모한다.	인공지능 신성장 사업 추진 지수	167,181,474	2.62
	반도체 등 미래 핵심 산업의 고부가가치화를 통한 성장동력을 창출한다.	반도체 소부장분야 기업지원 실적		
	방산AX, 바이오, 우주항공 및 피지컬AI산업 육성으로 미래 성장동력을 확보한다.	국방산업 육성을 위한 기업지원 목표달성율		
		바이오벤처 창업 및 혁신성장 생태계 구축 목표 달성률		
		우주산업 육성을 위한 기업지원 목표달성율		
		피지컬AI산업 기업지원 목표달성율		
	체계적인 기업지원 시스템 구축, 경영안정 지원, 지역기반 특화산업 육성으로 기업경쟁력을 강화한다.	중소기업 성장 지원율(%)		
		중소기업 경영안정 지원율(%)		

전략목표명 (실국명)	정책사업목표명	성과지표명	예산액 (천원)	비중(%)
산업 · 과학기술 혁신과 미래 전략산업 육성 및 기업 맞춤형 성장 지원과 거점 산단 조성을 통한 기업유치로 대전의 미래성장 동력 확보 (미래전략실)	지역 중소기업의 국내외 판로 지원 확대로 탄탄한 지역산업 생태계 구축 및 튼튼한 경제도시를 조성한다.	중소기업 국내외판로 지원	167,181,474	2.62
	창업 보육 인프라 확충, 창업 기업 보육 및 성장 지원으로 창업 기업이 지속 성장할 수 있는 창업 생태계를 조성한다.	창업기업 보육 · 성장 지원		
		창업플랫폼 보육공간 운영		
	대전지역 투자 유망기업 대상 보조금 지원 및 사후관리, 지원제도 강화로 지역경제 활성화에 기여한다.	국 · 내외 기업 유치활동		
		보조금 지원 기업 사업 이행 점검률		
	안정적 산업용지 공급과 효율적인 산업단지 관리를 통해 지역경제 발전에 기여한다.	대전산업단지 재생사업 추진율		
		청벽산공원사거리~엑스포아파트 간 도로확장 사업 추진율		
		통합관제센터 구축사업 추진율		

전략목표명 (실국명)	정책사업목표명	성과지표명	예산액 (천원)	비중(%)
산업 · 과학기술 혁신과 미래 전략산업 육성 및 기업 맞춤형 성장 지원과 거점 산단 조성을 통한 기업유치로 대전의 미래성장 동력 확보 (미래전략실)	안정적 산업용지 공급과 효율적인 산업단지 관리를 통해 지역경제 발전에 기여한다.	평촌 일반산업단지 조성율	167,181,474	2.62
	대덕특구 상생협력 및 과학대중화 확산을 통한 선진 과학도시를 조성한다.	과학문화 확산 추진		
		고경력 과학기술인 사회발전 참여지수		
		대덕특구 협력 강화		
	대덕특구 재창조 추진으로 세계적인 혁신클러스터를 조성하여 '미래창조도시 대전'의 기반을 마련한다.	대덕특구 재창조 거버넌스 운영		
		연구소 열린 과학 투어 운영		
글로벌 경제와 친환경 에너지 자립을 선도하는 일류도시 대전 조성 (민생경제국)	경제 변화에 신속하게 대응하여 경제정책을 추진하며, 경제현안 분석 및 경제정책 유관기관과의 네트워크를 구축한다. 물가안정관리로 서민생활 안정을 도모하며, 소비자 권익을 증진한다.	경제교육 제공실적	165,325,137	2.59

전략목표명 (실국명)	정책사업목표명	성과지표명	예산액 (천원)	비중(%)
글로벌 경제와 친환경 에너지 자립을 선도하는 일류도시 대전 조성 (민생경제국)	경제 변화에 신속하게 대응하여 경제정책을 추진하며, 경제현안 분석 및 경제정책 유관기관과의 네트워크를 구축한다. 물가안정관리로 서민생활 안정을 도모하며, 소비자 권익을 증진한다.	경제유관기관 네트워크	165,325,137	2.59
		물가안정관리계획 수립		
		착한가격업소 지정 확대		
		물가정보 제공		
	지역 특성을 반영한 일자리 사업을 발굴 및 추진하여 양질의 일자리를 창출	민간 지역주도 일자리 기반 강화		
	중장년 생애 · 경력설계 및 사회참여를 위한 통합형 서비스 제공으로 재취업 지원체계를 구축한다.	중장년 생애설계 및 직업역량 강화		
	서민금융, 전통시장 및 상점가 분야의 체계적 관리로 서민경제 안정을 지원한다.	서민금융통합지원센터(신규 금융복지상담사업 포함) 상담 및 지원 등 제공건수		
		전통시장 시설개선 및 경영현대화		
		전통시장 및 상점가 활성화		

전략목표명 (실국명)	정책사업목표명	성과지표명	예산액 (천원)	비중(%)
글로벌 경제와 친환경 에너지 자립을 선도하는 일류도시 대전 조성 (민생경제국)	소상공인 맞춤형 지원 및 골목상권 활성화 지원을 통해 소상공인 자생력 강화 및 경영안정을 도모한다.	소상공인 창업 및 경영 지원	165,325,137	2.59
		소상공인 맞춤형 지원		
		골목상권 활성화 지원		
	친환경 신재생에너지 확대 및 수소산업 육성을 위한 수소인프라를 구축한다.	에너지 강소기업 육성 지원사업 추진		
		수소전기차 보급지원 및 수소충전인프라 구축		
		신재생에너지 보급 확대		
	온통대전의 안정적 운영과 이용 활성화를 통해 지역 내 소비를 촉진한다.	지역사랑상품권 발행		
		온통대전 이용 활성화(신규)		
	2026년 세계태양광총회를 통해 재생에너지 연구개발 도시 대전시의 국제적 위상을 제고한다.	재생에너지 국제교류 지수		
시민과 함께 성장하는 포용적 시민사회 기반 조성 (시민사회국)	청년 주도의 정책기능 강화 및 청년지원 환경 조성으로 청년활력을 제고한다.	청년 맞춤형 정책 실행을 위한 청년내일재단 운영관리 및 청년포털 이용자 만족도	444,848,369	6.97
		청년활동 참여자수와 활동공간 만족도 및 정책참여도		
		청년 경제적 자립 지원율		

전략목표명 (실국명)	정책사업목표명	성과지표명	예산액 (천원)	비중(%)
시민과 함께 성장하는 포용적 시민사회 기반 조성 (시민사회국)	청년의 취업역량 강화와 일자리 연계를 통해 안정적인 노동시장 진입과 고용활력을 제고한다.	청년 구직단념 예방 및 일경험 지원	444,848,369	6.97
	지역공동체 활성화, 주민참여예산제 운영, 사회연대경제조직 육성, 시민인권 가치 및 문화 확산으로 모든 시민이 존중받는 포용적 지역공동체를 실현한다	사회연대경제조직 발굴		
		공동체 역량강화		
		인권정책 추진 및 인권문화 확산		
	저출산 · 고령사회라는 변화하는 인구구조에 대응하기 위한 인구정책을 적극적으로 추진한다.	인구소멸위험지수 및 노년부양비 등 인구 지표		
	대학혁신 지원체계를 구축하고 지역대학 경쟁력을 강화한다.	특성화지방대학(글로컬대학) 사업 추진율		
		지역성장 인재양성체계(앵커) 운영		
		산학연 협력체계 강화 및 기술창업 활성화 촉진지수		
	교육 공공성 강화를 통한 경쟁력 있는 교육복지를 실현한다.	교육협력사업율		
	혁신인재 양성 및 교육발전특구 운영기반 강화로 지역발전을 견인한다.	교육발전사업율		
	청소년의 건강한 생활 및 건전한 성장을 지원한다.	청소년 동 · 식물 매개 치료 지원율, 학교 밖 청소년 자립성취도, 청소년유해환경 감시활동 실적		
	보편적 평생학습 실현으로 시민의 삶의 질을 향상한다.	평생교육참여율		

전략목표명 (실국명)	정책사업목표명	성과지표명	예산액 (천원)	비중(%)
시민과 함께 성장하는 포용적 시민사회 기반 조성 (시민사회국)	도서관 육성 및 지원을 통해 독서문화를 활성화한다.	북스타트 사업추진율	444,848,369	6.97
	취약노동자 권익 보호 인프라 확충 및 대전형 노사상생 모델 구축을 통해 건전한 노사관계를 확립한다.	좋은 일터 조성 및 취약노동자 보호 지원		
		근로자 복지 증진을 위한 근로자종합복지회관 관리 추진율		
		지방노동감독관 감독(개)		
	도서관 서비스 선진화를 통한 환경 개선, 자료의 효율적인 제공 및 다양한 문화행사로 풍부한 독서 문화 환경을 제공한다.	시설 유지관리 추진율		
		도서확충률		
		문화, 교육 목적의 도서관 이용인원		
		동대전도서관 연차별장서확보계획상 목표 장서 확보율		
「지방시대」 부응 시민중심 행정자치 구현 (행정자치국)	품격있는 공무수행 기반을 확립하고 쾌적한 청사환경을 조성하여 조직 경쟁력을 향상시킨다.	국경일 및 주요행사 추진실적	74,895,381	1.17
		청사공간 개선을 위한 예산집행률		
		유연근무 활성화 이용자수		

전략목표명 (실국명)	정책사업목표명	성과지표명	예산액 (천원)	비중(%)
「지방시대」 부응 시민 중심 행정자치 구현 (행정자치국)	건전한 노사문화 조성 및 직원들의 후생복지 증진을 위해 노력한다.	직원건강검진 수검률	74,895,381	1.17
		근로자노사협의회 참여율		
	자치분권, 시민 소통 및 참여 활성화, 시민 참여 행정 추진, 민주화 계승 및 통일 인식 제고, 자원봉사 실천 확산 등으로 누구나 살기 좋은 행정도시로 발돋움한다.	국,시,구정 협력강화 추진실적		
		시민 소통 · 참여 활성화 및 갈등관리 강화		
		지역사회 다양한 소통 채널 확대		
		민주의거 선양사업 지원 및 통일역량 강화		
		자원봉사 참여율 확대		
	성과중심의 인사, 객관적 인사평가, 맞춤형 역량교육, 우수인재 채용으로 경쟁력 있는 공직사회 조성에 최선을 다한다.	집합교육 이수율		
		업무성과 우수자 인센티브 부여율		
	공정하고 신속한 회계업무 추진으로 신뢰행정을 구현한다.	전자지출 승인율		

전략목표명 (실국명)	정책사업목표명	성과지표명	예산액 (천원)	비중(%)
「지방시대」 부응 시민중심 행정자치 구현 (행정자치국)	공정하고 신속한 회계업무 추진으로 신뢰행정을 구현한다.	전자계약 체결률	74,895,381	1.17
		계약체결기간 단축률		
	지방세수 확충으로 자주재원을 확보한다.	지방세 징수율		
		지방세 체납액 정리율		
		법인 세무조사 추진율		
		세외수입 징수율		
		세외수입체납액 징수율		
	시민중심의 민원서비스를 강화하고, 안정적이고 효율적인 기록관을 운영한다.	여권정상 발급율		
		법정처리기간 6일 이상인 원스톱민원 처리기간 단축률		
		정보공개 결정기간(10일 이내) 준수율		
전 시민이 일상에서 누리는 품격있는 문화 · 체육 · 관광 생태계 조성 및 지역 경제 활성화 (문화체육관광국)	문화예술활동의 육성과 지원을 통하여 시민이 행복한 문화예술도시를 조성한다.	문화예술 창작지원 참여율	275,908,386	4.32
		통합문화이용권 발급률 및 이용률		
		시립예술단 공연 실적		
		문화시설 확충 사업 추진율		

전략목표명 (실국명)	정책사업목표명	성과지표명	예산액 (천원)	비중(%)
전 시민이 일상에서 누리는 품격있는 문화 · 체육 · 관광 생태계 조성 및 지역 경제 활성화 (문화체육관광국)	옛 충청남도 공관 및 관사촌 등 근대문화유산을 활용하여 시민에 문화향유 및 힐링공간을 제공한다.	테미오래 시설물 유지관리 추진율	275,908,386	4.32
	체육 복지시스템 조성으로 시민 건강 증진을 도모한다.	전국체전 목표 달성율		
		생활체육 및 장애인체육대회 개최 및 참여		
		스포츠 마케팅효과(지역경제효과)		
	체육시설 조성을 통한 시민의 건강과 삶의 질 향상 도모한다.	공공체육 인프라 확충		
		공공체육시설 이용 활성화		
	다양한 지역 문화유산 가치 창출로 시민 문화향유 기회를 확대한다.	국가유산 활용사업 및 무형유산 전승활동 지원사업 추진율		
		문화유산의 보수정비 및 관리		
	종교문화자원의 가치 확산 및 향유기회 확대로 시민 화합을 도모한다.	전통문화계승 및 종교행사 지원사업 추진율		
	여행인프라 확충 및 관광산업 발전기반 마련, 맞춤형 마케팅 강화를 통해 대전관광 활성화를 도모한다.	관광상품 개발 육성 달성율		
		국내외 관광객 유치 확대를 위한 홍보 활동 추진율		

전략목표명 (실국명)	정책사업목표명	성과지표명	예산액 (천원)	비중(%)
전 시민이 일상에서 누리는 품격있는 문화 · 체육 · 관광 생태계 조성 및 지역 경제 활성화 (문화체육관광국)	여행인프라 확충 및 관광산업 발전기반 마련, 맞춤형 마케팅 강화를 통해 대전관광 활성화를 도모한다.	관광인프라 구축 달성율	275,908,386	4.32
		마이스 행사 개최율		
		대표축제 추진율		
	문화산업 육성 및 사업발굴, 기업 창업지원, 행사개최 등을 통한 문화 먹거리를 생산한다.	지역콘텐츠기업성장지원		
		게임산업 육성 지원		
		영상인프라 확충 및 영상산업 활성화 지원		
	국내외 프로대회 개최 및 지역e스포츠 산업 고도화로 미래성장동력을 확보한다.	e스포츠경기장 활성화		
	미술문화 저변확대로 시민이 행복한 문화도시를 추구한다.	전시 관람객 수 및 만족도		
		시설유지관리 추진율		
	중부권 공연예술의 메카로서 다양한 장르의 품격높은 공연 기획 및 최고의 공연서비스를 제공한다.	공연만족도		
		기획공연 객석 점유율		

전략목표명 (실국명)	정책사업목표명	성과지표명	예산액 (천원)	비중(%)
전 시민이 일상에서 누리는 품격있는 문화 · 체육 · 관광 생태계 조성 및 지역 경제 활성화 (문화체육관광국)	중부권 공연예술의 메카로서 다양한 장르의 품격높은 공연 기획 및 최고의 공연서비스를 제공한다.	무대시설 운영 및 시스템 만족도	275,908,386	4.32
		문화와 예술교육 프로그램 만족도		
	다양한 국악공연으로 시민의 삶속에서 국악문화를 활성화한다.	국악강습 수강만족도		
		국악공연 객석점유율		
	박물관에서 소장하는 주요문화재 관리와 전시 · 교육프로그램 기획으로 역사 · 문화의 인문학적 체험기회를 제공한다.	박물관 프로그램 운영률		
		시설물 유지관리 추진율(박물관)		
촘촘하고 든든한 복지와 돌봄으로 시민의 삶의 질 향상 (복지국)	시민의 기본생활을 보장하고 자립기반을 강화한다.	긴급복지 지원율	3,203,524,172	50.19
		자활근로사업 일자리제공 사업목표 달성률		
		의료급여 사례관리 목표달성률		
	지역복지 안전망을 구축하고 복지서비스 기반을 강화한다.	사회서비스 만족도		
		통합사례관리 대상자 신규 발굴률		
		복지시책 추진율		
	지역 중심의 통합돌봄 체계를 구축하고 시민의 돌봄안전망을 강화한다.	통합돌봄 서비스 이용자 만족도(점)		

전략목표명 (실국명)	정책사업목표명	성과지표명	예산액 (천원)	비중(%)
촘촘하고 든든한 복지와 돌봄으로 시민의 삶의 질 향상 (복지국)	여성폭력 대응 및 가족친화 문화 정착으로 실질적인 양성평등을 구현한다.	성별영향평가 정책개선율, 양성평등 교육 참여율	3,203,524,172	50.19
		찾아가는 폭력예방교육 실시 횟수 및 직장내 폭력 예방교육 참여율		
		건강가정 육성 및 취약계층 가족역량 강화율		
	노후가 행복한 복지를 구현한다.	노인일자리 참여자 수		
		노인맞춤돌봄서비스 수혜자 수		
	맞춤형 복지서비스로 장애인 복지를 증진하고 장애인 자립을 지원한다.	장애인단체 사업 및 행사지원		
		장애인 생활안정 지원/연금,수당 수혜자		
		재가장애인 복지증진 / 장애인 일자리 참여자, 최중증 통합돌봄 인원		
		장애인복지시설 지원		
	아동이 안전하고 건강하게 성장할 수 있도록 지원하여 아동이 행복한 도시를 조성한다.	보호대상 아동 양육상황 점검율		
		아동에 대한 복지서비스 강화		
	아이 · 부모 모두가 행복한 보육복지 최고도시를 구현한다.	국공립어린이집 확충률		
	보훈인프라 및 보훈복지서비스를 위한 보훈문화를 확산한다.	보훈기념행사 추진 횟수		
		보훈단체 지원 횟수		
		국가보훈대상자 수당 교부 횟수		

전략목표명 (실국명)	정책사업목표명	성과지표명	예산액 (천원)	비중(%)
촘촘하고 든든한 복지와 돌봄으로 시민의 삶의 질 향상 (복지국)	보훈인프라 및 보훈복지서비스를 위한 보훈문화를 확산한다.	대전보훈공원 유지관리 추진율	3,203,524,172	50.19
		인빅터스게임 개최 대국민 홍보 강화		
		인빅터스게임 개최 조직위원회 설립		
	교육참여를 통한 여성의 역량강화와 가정친화 증진을 도모한다.	교육수강생 등록률 + 교육 만족도율 + 교육 신규강좌 개설률		
모든 시민의 건강과 삶의 질 향상을 위한 건강도시 구현 (의료건강국)	공공보건의료서비스 강화 및 지역사회 특성을 반영한 통합건강증진서비스 제공, 응급의료 업무서비스 강화 등을 통한 보건의료서비스 수준을 향상한다.	필수보건의료 협의체 협력네트워크 활성화 지수	222,183,273	3.48
		아토피천식 안심학교 담당교사 교육이수율		
		심폐소생술 응급처치교육 이수율		
	공공의료 체계 구축을 통해 시민의 건강권 확보와 의료안전망 구축 및 지역간 의료서비스 불균형을 해소한다.	대전의료원 설립기반 구축 지수		
	감염병 대응체계 고도화, 개별화된 건강증진서비스 제공, 예방적 정신건강서비스 확대로 시민의 건강증진에 주력한다.	법정감염병 의료기관 신고 준수율		
		임신출산 관련 사업 지원율		
		생명지킴이 양성자 수		

전략목표명 (실국명)	정책사업목표명	성과지표명	예산액 (천원)	비중(%)
모든 시민의 건강과 삶의 질 향상을 위한 건강도시 구현 (의료건강국)	식품안전성 확보와 위생수준 향상으로 시민건강을 도모한다.	공중위생업소 위생서비스 수준 평가	222,183,273	3.48
		유통식품 수거검사 점검률		
		식중독예방 집중관리업소 지도점검률		
	공중의약서비스 수준을 향상한다.	의약업무운영관리		
	농업유망산업의 체계적 육성을 통해 도농 상생발전을 도모한다. 안정적 농산물 생산기반 조성하고 시민참여 도시농업 확대한다.	곤충생태관 전시시설 유지관리 추진율		
		농업계학교 실습장 조성 완료 학교 수		
		도매시장 시설현대화 및 운영 개선		
		구제역백신 항체양성률		
		학교급식공급업체 지도점검률, 학교급식 이해관계자와 의사소통률		
		직거래장터 활성화 및 농산물 소비촉진 홍보교육 횟수		
		(명예동물보호관 운영비 집행율)+(길고양이 중성화 수술비 집행율)		

전략목표명 (실국명)	정책사업목표명	성과지표명	예산액 (천원)	비중(%)
모든 시민의 건강과 삶의 질 향상을 위한 건강도시 구현 (의료건강국)	철저한 관리감독으로 우수품질 농수산물의 안정적 확보와 거래활성화를 도모한다.	농수산물 거래실적 증가율	222,183,273	3.48
	농수산물 수급 및 가격안정을 통해 지역경제 활성화에 기여한다.	농수산물 거래물량 및 금액 증가율		
		농수산물 정가,수의매매 거래율		
	반려동물공원, 동물보호센터, 오월드 동물병원을 효율적으로 운영해 시민과 동물이 교감하는 행복한 도시환경을 조성한다.	반려동물공원 내 프로그램 운영률 및 만족도 조사		
		유실유기동물 자연사, 안락사 최소화		
		보호동물의 지속적인 관리와 치료를 통한 폐사율 감소		
건강한 환경, 소통하는 환경 (기후환경녹지국)	지역 환경현안 해결과 정책적 발전방안을 마련하고 생활주변 환경 불편사항 개선 및 야생생물보호 관리기반을 구축한다.	녹색구매지원센터 운영실적 및 프로그램 참여자 만족도	207,603,425	3.25
		저탄소 친환경생활 실천 홍보		
		야생생물 보호실적		
	미세먼지 대응전략 추진으로 안전하고 쾌적한 대기환경을 조성한다.	민간환경감시단 활동실적		
		생활주변 도로 재비산 먼지 제거 및 환경관련 업의 관리 실적(대기환경 기반구축)		

전략목표명 (실국명)	정책사업목표명	성과지표명	예산액 (천원)	비중(%)
건강한 환경, 소통하는 환경 (기후환경녹지국)	미세먼지 대응전략 추진으로 안전하고 쾌적한 대기환경을 조성한다.	자동차 배출가스 단속 실적 및 전기자동차 보급사업(대기환경 기반 구축)	207,603,425	3.25
		환경오염물질 배출사업장 지도점검율(산업단지 환경관리)		
	환경변화에 부응하는 건강한 물 순환기능 회복과 지속가능한 자연친화형 물관리체계를 구축한다.	물재이용시설(빗물저금통) 설치율		
	폐기물의 안정적 처리로 친환경 도시조성 및 폐자원의 에너지화로 자원순환 이용을 촉진한다.	깨끗하고 안전한 도시 만들기 추진율		
		폐기물처리시설(소각시설) 정상 가동율		
		자원순환형 폐기물처리시설 추진율		
		1일1인당 음식물쓰레기 발생량		
	건강한 하천정비, 생태하천조성으로 재해예방과 수질개선을 도모한다.	국가하천 유지관리		
		물놀이형 수경시설 운영실태 관리		
		지방하천유지관리		
	깨끗한 수계 관리 및 조성으로 시민에게 안전한 상수원을 제공한다.	공중(개방) 화장실 관리비 지원		
	시민이 공감하는 생활권 도시숲 조성으로 시민 삶의 행복지수 향상에 기여한다.	도시숲 조성율		
		꽃도시 조성율		

전략목표명 (실국명)	정책사업목표명	성과지표명	예산액 (천원)	비중(%)
건강한 환경, 소통하는 환경 (기후환경녹지국)	산림자원의 보호, 육성, 효율적 이용 및 관리를 통하여 시민들에게 양질의 산림문화휴양 서비스를 제공한다.	산림자원 조성 및 관리 추진율	207,603,425	3.25
		산림재난 예방 및 관리 추진율		
	시민과 소통하는 품격 높은 공원·수목원조성을 위하여 안전하고 이용에 불편이 없는 공원 및 수목원 환경을 조성한다.	보문산수목원 조성 추진율		
		도시공원 운영 관리 추진율		
	시민들이 즐겨 찾는 품격 높은 도시공원을 조성하고 관리한다.	공원시설물 관리 사업 진척도		
		산림보호사업 진척도		
		산림자원육성사업 진척도		
	산림휴양을 선도하는 쾌적한 휴양림을 육성한다.	만인산자연휴양림 시설 이용인원 수		
		장태산자연휴양림 시설 이용인원 수		
	시민친화적 정책으로 안전하고 깨끗한 하천 환경을 조성한다.	하천 시설물 및 편익시설 정비추진		
		깨끗한 하천 환경 조성율		
	시민과 함께하는 수목원 구축으로 아름다운 녹색도시 대전을 조성한다.	수목원 개선사업 추진실적		
		수목원 교육프로그램 참여실적		
		조경수 보급실적		

전략목표명 (실국명)	정책사업목표명	성과지표명	예산액 (천원)	비중(%)
건강한 환경, 소통하는 환경 (기후환경녹지국)	시민과 함께하는 수목원 구축으로 아름다운 녹색도시 대전을 조성한다.	꽃묘 보급실적	207,603,425	3.25
사람 · 이용자 중심의 교통 정책 추진 (교통국)	사람 중심의 교통 정책을 추진하고 첨단교통정보 서비스로 혼잡없는 교통환경을 조성한다.	교통정책 업무추진 내실화 지수	396,662,857	6.21
		선진교통문화 기반 트램연계 교통체계 개편을 위한 실천 지수		
		지능형 교통체계(ITS) 사업추진 및 장애처리율		
		교통약자이동지원센터 차량 도입, 이용 및 신규등록회원 목표달성률		
	대중교통 활성화를 위한 인프라 구축과 다양한 시책추진으로 시내버스 이용률을 향상한다.	저상버스 도입률		
		유개승강장 정비		
		시내버스 배차시간 준수율		
	운송사업 활성화와 체계적인 주차정책으로 도시 운송체계 기반을 조성한다.	시외교통 인프라 구축 및 화물업체 관리 이행률		
		물류인프라 구축 및 안전한 물류환경 조성률		
		택시 및 운송사업자 법규 준수율		
		전세버스 및 자동차대여 사업자의 법규 준수율		
		주차문화 개선을 위한 주차시설 확충 및 주차관리 이행률		

전략목표명 (실국명)	정책사업목표명	성과지표명	예산액 (천원)	비중(%)
사람 · 이용자 중심의 교통 정책 추진 (교통국)	철도 중심 대중교통체계 개편으로 대중교통 이용 편의를 증진한다.	대전 도시철도 1호선 운영 점검 달성률	396,662,857	6.21
		대전조차장 이전 · 철도 입체화 통합개발 기본계획 수립 용역 추진율		
	도시철도 건설 협업시스템을 구축하고 철도 서비스 비수혜 지역 해소 방안을 마련한다.	도시철도 건설 협업시스템 운영 달성률		
	안전한 교통환경 조성 및 교통안전시설물의 체계적 관리로 2050년 교통사고 사망자 제로화 도시를 구현한다.	주요 교통 안전강화사업 추진율		
		시민안전확보 중심 교통안전시설물 유지관리 사업추진율		
	대전-세종간 광역BRT 교통망 구축으로 시민을 위한 광역대중교통 서비스를 향상한다.	서북부지역 상습정체구간 해소를 위한 사업 추진율		
	수요자 중심의 신속 · 정확한 차량등록 처리로 고객만족 행정서비스를 제공한다.	민원처리건수		
		자동차 및 건설기계관리법 위반과태료 징수율		
○ 시민 중심의 품격있는 건축경관과 안전하고 편리한 주거 · 교통 인프라 조성 (건설주택국)	도시 건축정책 기반 구축과 건축문화 진흥, 경관 조성사업을 추진하여 안전하고 품격있는 건축 경관을 조성한다.	도시건축문화제 개최 및 우수공사장 선정	276,594,740	4.33
		공공디자인 공모전 추진 진도율		
		범죄예방 도시환경디자인 선도사업(지원) 추진		
		야간경관 조성사업 추진		

전략목표명 (실국명)	정책사업목표명	성과지표명	예산액 (천원)	비중(%)
○ 시민 중심의 품격 있는 건축경관과 안전하고 편리한 주거 · 교통 인프라 조성 (건설주택국)	도시 건축정책 기반 구축과 건축문화 진흥, 경관 조성사업을 추진하여 안전하고 품격있는 건축 경관을 조성한다.	선진 옥외광고문화 조성	276,594,740	4.33
	효율적 · 맞춤형 주택공급과 친환경 고품격 주거단지 조성으로 시민의 삶의 질을 향상한다.	공동주택 관리지원 사업율		
		구호주택 사업지원율		
	저소득층 지원사업 추진으로 시민의 주거안정 및 복지증진을 도모한다.	저소득층 주거급여 보조금 집행률		
		주거취약계층 주거상향 이사비 지원실적		
		영구임대주택 공동전기요금 지원실적		
	지역균형 발전을 위한 도로사업 추진으로 경쟁력 있는 건설업을 육성한다.	지역균형발전 및 도로기반시설 확충(%)		
		안전점검 진단 실시율(개소)		
	보행자 · 자전거 겸용도로 정비를 통해 안전하고 편리한 보행 행복도시를 구현한다.	보행환경 정비(주민참여예산) 사업 공정률		
	자전거 인프라 확충 및 개선으로 시민들의 자전거 이용을 활성화한다.	공영자전거(타슈) 이용실적		
도시공간 혁신과 지속가능한 도시발전 구현 (도시국)	지속가능한 도시발전을 위한 도시계획 및 정비를 추진한다.	개발제한구역 주민지원사업 추진율	82,912,661	1.30

전략목표명 (실국명)	정책사업목표명	성과지표명	예산액 (천원)	비중(%)
도시공간 혁신과 지속가능한 도시발전 구현 (도시국)	지속가능한 도시발전을 위한 도시계획 및 정비를 추진한다.	스마트도시 조성 및 운영 추진율	82,912,661	1.30
	도시재생 혁신거점 조성 및 도시재생사업 추진을 통해 도시경쟁력 강화를 위한 도시 재창조를 실현한다.	자치구 도시재생사업 추진율		
		오정 도시재생 혁신지구 조성사업 추진율		
	시민 중심의 맞춤형 도시정비 · 개발사업 추진으로 도시 균형 발전을 도모한다.	도시재정비촉진사업 추진율		
		재개발,재건축사업 추진율		
	계획적인 도시관리 및 탄력적인 도시개발로 지속성장 가능한 미래도시를 조성한다.	대덕 평촌지구 도시개발사업 추진율		
	시민이 공감하는 토지운영 관리 서비스를 구현한다.	공인중개사 연수교육 및 개별공시지가 공시율 제고		
		지적측량 업무추진 및 복합측량기준점 유지관리		
		공유재산 심의회 운영		
		선진 토지행정추진지수		
		예측가능한 도시계획 시뮬레이션 지원, 무인비행장치(드론) 맞춤형 공간정보지원, 항공사진기반의 도시모니터링 정보제공		
		AI 기반 디지털 트윈대전 확산을 통한 공간정보 과학도시 대전 선도		
		전세사기 피해지원 업무추진		
철도 중심의 대중교통 체계를 구축하여 사람중심의 교통복지 도시 구현 (도시철도건설국)	도시철도 2호선 트램 건설을 성공적으로 추진한다.	도시철도 2호선 건설사업 안전점검 및 대시민 홍보	271,158,853	4.25

전략목표명 (실국명)	정책사업목표명	성과지표명	예산액 (천원)	비중(%)
철도 중심의 대중교통 체계를 구축하여 사람 중심의 교통복지 도시 구현 (도시철도건설국)	도시철도 2호선 트램 건설을 성공적으로 추진한다.	도시철도 2호선 행정절차 이행(총사업비 조정, 사업계획 변경 등) 및 각종 영향평가	271,158,853	4.25
		도시철도 2호선(1·2·3·4공구, 연축차량기지) 건설공사 추진율		
		도시철도 2호선(5·6·7·8공구) 건설공사 추진율		
		도시철도 2호선(9·10·11·12공구) 건설공사 추진율		
		도시철도 2호선(13·14공구, 정거장) 건설공사 추진율		
	도시철도 2호선의 안정적 운영을 위한 시스템을 구축한다.	도시철도 2호선 트램건설 시스템(차량,운전,운영,검수)사업추진		
		도시철도 2호선 트램건설 시스템(수소인프라,기계,소방)사업추진		
		도시철도 2호선 트램건설 전기분야 사업추진		
		도시철도 2호선 트램건설 시스템(신호,통신) 사업추진		
	대전광역시 수소교통 복합기지를 구축한다.	수소교통 복합기지 구축사업 추진		
소방안전서비스 기능 강화로 '시민이 온통 안전한 대전' 조성 (소방본부)	재난현장 대응중심의 실전형 전술훈련 및 교육, 주요 시기별·대상별 맞춤형 화재예방 안전대책 추진 등 안전사회 조성을 위한 소방안전서비스 기반을 구축한다.	소방공무원 스트레스 회복력 강화 프로그램 만족도	44,726,055	0.70
		노후 개인보호장비 개선 실적		

전략목표명 (실국명)	정책사업목표명	성과지표명	예산액 (천원)	비중(%)
소방안전서비스 기능 강화로 '시민이 온통 안전한 대전' 조성 (소방본부)	재난현장 대응중심의 실전형 전술훈련 및 교육, 주요 시기별·대상별 맞춤형 화재예방 안전대책 추진 등 안전사회 조성을 위한 소방안전서비스 기반을 구축한다.	안전취약계층 소방안전 체험 실시율(대시민 안전문화 구축)	44,726,055	0.70
	언제 어디서나 맞춤형 구조서비스, 시민밀착형 고품질 구급서비스 제공하여 시민이 믿고 찾는 품질 높은 119서비스 제공한다.	화재현장 소방차 7분 내 현장 도착율		
		구조 기본장비 기준 장비별 보유율		
		중증외상환자 이송병원 적정 선정률(지역응급의료센터 이상)		
	화재예방진압장비 및 구조구급활동 역량강화로 인한 시민의 생명, 재산을 보호한다.	구조구급활동 지원율		
		노후 소방관서 개선율		
		시설물 유지관리 개선율		
	효율적인 화재예방진압 및 구조구급활동으로 시민의 생명 · 신체 · 재산을 보호한다.	구조 구급활동 지원율		
		노후 소방관서 개선율		
		시설장비 유지관리 개선율		
	효율적인 화재예방 진압 및 구조구급활동으로 시민의 생명과 재산을 보호한다.	구조 구급활동 지원율		

전략목표명 (실국명)	정책사업목표명	성과지표명	예산액 (천원)	비중(%)
소방안전서비스 기능 강화로 '시민이 온통 안전한 대전' 조성 (소방본부)	효율적인 화재예방 진압 및 구조구급활동으로 시민의 생명과 재산을 보호한다.	노후 소방관서 개선율	44,726,055	0.70
		시설장비 유지관리 개선율		
	효율적인 화재예방진압 및 구조구급활동으로 시민의 생명 · 신체 · 재산을 보호한다.	구조구급활동 지원율		
		노후 소방관서 개선율		
		시설물 유지관리 개선율		
		구조 · 구급활동 지원율		
		노후 소방관서 개선율		
		시설장비 유지관리 개선율		
	대형화재, 특수사고 등 각종 재난으로부터 시민의 생명과 재산을 보호한다.	구조대원 전문교육 수료율		
		유형별 항공 구조훈련 실시		
		전문자격증 확보율 제고		
의정활동 지원을 통한 시민의 대의기관으로서 위상 향상 및 의회 역할 강화 (의회사무처)	시민의 일상과 함께하는 의회를 구현한다.	시민과 소통하는 의정홍보	5,897,154	0.09
		효율적인 의사운영		

전략목표명 (실국명)	정책사업목표명	성과지표명	예산액 (천원)	비중(%)
의정활동 지원을 통한 시민의 대의기관으로서 위상 향상 및 의회 역할 강화 (의회사무처)	시민의 일상과 함께하는 의회를 구현한다.	정책과제 및 의정활동 지원	5,897,154	0.09
시민행복을 선도하고 시정을 이끌어갈 창의적이고 일 잘하는 인재양성 (인재개발원)	즐거움을 주는 수요자 중심의 교육환경을 조성한다. 수요변화에 대응하는 차별화된 맞춤형 교육을 운영한다.	수요자중심의 교육만족도	3,026,900	0.05
		맞춤형 교육과정 운영에 따른 교육만족도		
안전하고 쾌적한 도시환경 조성 (보건환경연구원)	시민의 건강과 안전을 최우선한 보건환경위생관리 기반을 조성한다.	시민만족 감염병안전 감시지수	5,899,802	0.09
		시민행복 식 · 의약 신뢰지수		
		시민만족 청정환경 감시지수		
		가축방역 및 축산물안전성 강화지수		
친환경 신기술보급 및 지역 특화작물 육성으로 급변하는 시장개방과 기후변화에 선제적 대응 (농업기술센터)	미래 창조농업을 선도하기 위한 수요자 맞춤형 현장기술교육과 영농서비스를 지원한다.	농업인학습단체 육성지원	3,541,871	0.06
		농업인 전문기술교육		
		농촌생활자원 개발지원		
	농업 변화 대응을 위한 농업 신기술 보급 및 지역농업 특성화로 농업경쟁력을 강화한다.	친환경농업 육성지원		
		현장적용기술 보급 확대		

전략목표명 (실국명)	정책사업목표명	성과지표명	예산액 (천원)	비중(%)
친환경 신기술보급 및 지역 특화작물 육성으로 급변하는 시장개방과 기후변화에 선제적 대응 (농업기술센터)	농업 변화 대응을 위한 농업 신기술 보급 및 지역농업 특성화로 농업경쟁력을 강화한다.	고품질 소득작물 육성	3,541,871	0.06
전국 최고의 편안하고 안전한 도시 건설 (건설관리본부)	쾌적하고 안전한 도로 기능을 유지한다.	도로환경 정비율	9,519,787	0.15
		교량등 구조물 보수공사 실시율		
		품질시험 검사 완료율		
내실 있는 자체감사 추진 및 청렴한 공직문화로 신뢰받는 감사행정 구현 (감사위원회)	내실 있는 자체감사 추진 및 청렴한 공직문화로 신뢰받는 감사행정을 조성한다.	자체감사 실적	572,624	0.01
		청렴도 등급 향상과 전 직원 청렴의식 함양 위한 청렴교육 이수율		
시민중심의 자치경찰제 시행 (자치경찰위원회)	자치경찰사무 운영 및 인사 관리, 지역 맞춤형 치안서비스 제공, 자치경찰 협력 체계 추진, 안정적 감사 운영 및 인권정책 추진 등으로 시민이 안전한 도시를 만들고자 한다.	자치경찰위원회 회의운영	6,043,239	0.09
		자치경찰제 인사 운영		
		자치경찰사무 시책발굴 및 수행관리		
		자치경찰제도 시행에 따른 대내외 협력		

전략목표명 (실국명)	정책사업목표명	성과지표명	예산액 (천원)	비중(%)
시민중심의 자치경찰제 시행 (자치경찰위원회)	자치경찰사무 운영 및 인사 관리, 지역 맞춤형 치안서비스 제공, 자치경찰 협력 체계 추진, 안정적 감사 운영 및 인권정책 추진 등으로 시민이 안전한 도시를 만들고자 한다.	안정적 감사운영 및 신뢰받는 인권정책 추진	6,043,239	0.09
	효율적인 자율방범대 운영을 통해 안전한 사회를 구현하고자 한다.	자율방범대 지원 횟수		

2027년도
성인지 예산서(안) 및
성인지 기금운용계획(안)

대전광역시
DAEJEON METROPOLITAN CITY

2027년도
성인지 예산서(안) 및 성인지 기금운용계획(안)

◇ 성 인 지 예 산 서(안) ····· 3

◇ 성인지 기금운용계획(안) ····· 423

2027년도 일반·기타특별회계
성인지(性認知) 예산서(안)

작성근거

- 지방재정법 제36조의 2 및 동법 시행령 제40조의 2
- 지방자치단체 성인지예산서 작성기준 (행정안전부)

대전광역시
DAEJEON METROPOLITAN CITY

목 차

Ⅰ. 개 요 ····· 7

Ⅱ. 성인지 예산서 ····· 17

□ 대 변 인 ····· 19

□ 기 획 조 정 실 ····· 31

□ 시 민 안 전 실 ····· 45

□ 미 래 전 략 실 ····· 61

□ 민 생 경 제 국 ····· 95

□ 시 민 사 회 국 ····· 111

□ 행 정 자 치 국 ····· 165

□ 문 화 체 육 관 광 국 ····· 177

□ 복 지 국 ····· 207

□ 의 료 건 강 국 ····· 289

□ 기 후 환 경 녹 지 국 ····· 313

□ 교 통 국 ····· 333

□ 건 설 주 택 국 ····· 349

□ 도 시 국 ····· 361

□ 소 방 본 부 ····· 371

□ 농 업 기 술 센 터 ····· 383

□ 감 사 위 원 회 ····· 397

□ 자 치 경 찰 위 원 회 ····· 403

Ⅰ. 개 요

성인지 예산서 개요

◈ 성인지예산제도(性認知豫算制度, gender-responsive budgeting)

예산이 여성과 남성에게 미칠 영향을 미리 분석하여 이를 예산편성에 반영함으로써 여성과 남성이 동등하게 예산의 수혜를 받도록 하는 제도이며, 성인지예산서는 성별 수혜분석, 성과목표, 성평등 기대효과 등을 포함하고 있음

◈ 대상회계: 일반회계, 기타특별회계

◈ 대상사업: 세부사업을 기준으로 작성

구분	대상사업	비 고
필수	양성평등정책 기본계획 추진사업	- 제3차 양성평등정책 기본계획('23 ~ '27)에 따른 연도별 지방자치단체 시행계획 추진사업 - 자치단체에서 자체적으로 수립한 양성평등정책관련 기본계획에 포함된 사업, 그 밖에 여성을 주대상으로 하며 여성의 사회 참여 확대 및 권익증진 등을 도모하거나 여성의 돌봄 부담 등 가족내 성불평등을 개선할 수 있는 사업 ※ 양성평등정책 기본계획은 양성평등기본법(제7조)에 따라 성평등가족부장관이 5년마다 수립
	성별영향평가사업	- 성별영향평가법에 따른 당해년(2026년) 성별영향평가 대상 예산사업
권장	자치단체가 별도로 추진하는 사업 (자치단체 특화사업)	- 자치단체 특화사업: 자치단체장 공약 사업 및 주력사업 - 기타 사업: 이전의 성별영향평가사업과 양성평등, 성별,특화사업에 해당하지 않지만 재원 배분을 통해 양성평등 실현에 기여하거나 기여할 것으로 기대되는 사업

◈ 제외대상: 행정운영경비, 재무활동 등

❍ 행정운영경비: 행정조직 운영을 위한 최소한의 경비

❍ 재 무 활 동: 재정보전적 비사업 성격

❍ 예 비 비: 사업을 특정하거나, 성과목표를 정하기 곤란한 경우

◈ 성인지 예산서 성격

❍ 재정 운용 전반에서 성별 격차를 실질적으로 개선하고 성평등을 구현하기 위한 핵심적인 정책 수단으로 활용함을 목적으로 제작됨

❍ 성평등 목표와의 **연계성**, 대상사업 선정 기준과의 **부합성** 등을 고려하고, 종전 성인지예산서 작성 사업에 대한 **적절성** 등을 검토하여 선정

Ⅰ. 성평등 목표

< 함께 일하고 돌보는 안전한 대전 >

○ 돌봄의 사회적 책임 강화

- 성평등 돌봄 문화환경 조성을 위한 아이돌봄 사업, 가정양육수당 지원, 장애아가족 양육수당, 노인맞춤돌봄 서비스 등

○ 생애주기별 맞춤형 일자리 창출

- 취업 계층별 일자리 지원사업으로 여성일자리, 청년일자리, 노인일자리, 장애인일자리, 중장년일자리지원센터 운영 등

○ 안전 문화 및 인프라 확충

- 도시와 공공시설 안전문화 인프라 확충 및 도시재생뉴딜사업, 주거환경·주차장 개선 사업 등

Ⅱ. 성인지예산 편성방향

○ 2027년도 성인지예산은 총 149개(기금6개 포함) 480,687백만원으로 전년대비 29.5% 감소함

○ 「함께 일하고 돌보는 안전한 대전」이라는 우리시 성평등 목표로 아동·장애인·노인 등 돌봄 대상의 확대와 맞춤형 일자리창출 지원, 안전문화 인프라 확충, 청년 중심 사업, 첨단산업 분야, 도시재생뉴딜 사업 등을 중점 편성함

○ 대상사업별로는 양성평등정책추진사업 27개(19,671백만원), 성별영향평가사업 38개(51,259백만원), 자치단체 특화사업 13개(37,308백만원), 기타사업 71개(372,449백만원)임

○ 기능별 주요분야는 사회복지분야 58개(350,439백만원), 산업·중소기업분야 14개(34,681백만원), 공공질서 및 안전 분야 17개(14,113백만원), 교통및물류분야 6개(29,343백만원), 국토및지역개발분야 8개(9,285백만원), 문화 및 관광 분야 12개(8,202백만원), 일반공공행정분야 14개(11,459백만원), 등임

Ⅲ. 성인지예산의 개요 및 분야별 규모

□ 총 괄 표

(단위 : 개, 천원, %)

회 계 별	사업 개수	예산액	전년도 당초 예산액	비교증감	증감률
총 계	149	480,687,127	681,690,883	△201,003,756	△29.49%
일 반 회 계	135	460,491,441	675,249,364	△214,757,923	△31.80%
기 타 특 별 회 계	8	17,990,686	4,590,430	13,400,256	291.92%
기 금	6	2,205,000	1,851,089	353,911	19.12%

사업별 총괄표

2027년도 본예산 일반회계,기타특별회계 전체 (단위 : 개, 천원, %)

회 계 별		사업 개수	예 산 액	전년도예산액	비교증감	증감률
총 계		143	478,482,127	679,839,794	△201,357,667	△29.62%
양성평등정책추진사업	소계	26	19,570,925	225,022,236	△205,451,311	△91.30%
	일반회계	26	19,570,925	225,022,236	△205,451,311	△91.30%
	기타특별회계	0	0	0	0	0.00%
	기금	0	0	0	0	0.00%
성별영향평가사업	소계	37	49,258,955	45,052,791	4,206,164	9.34%
	일반회계	35	38,625,963	42,737,242	△4,111,279	△9.62%
	기타특별회계	2	10,632,992	2,315,549	8,317,443	359.20%
	기금	0	0	0	0	0.00%
자치단체특화사업	소계	10	37,223,398	64,854,824	△27,631,426	△42.61%
	일반회계	10	37,223,398	64,854,824	△27,631,426	△42.61%
	기타특별회계	0	0	0	0	0.00%
	기금	0	0	0	0	0.00%
기타사업	소계	70	372,428,849	341,033,859	31,394,990	9.21%
	일반회계	64	365,071,155	338,758,978	26,312,177	7.77%
	기타특별회계	6	7,357,694	2,274,881	5,082,813	223.43%
	기금	0	0	0	0	0.00%

기능별 총괄표

2027년도 본예산 일반회계,기타특별회계

【 기 능 별 】 (단위 : 개, 천원, %)

분 야 · 부 문	개수	예 산 액	구성비	전년도예산액	구성비	비교증감	증감률
총 계	143	478,482,127	100.00 %	681,690,883	100.00 %	△203,208,756	△29.81 %
010 일반공공행정	14	11,458,551	2.39 %	17,704,191	2.60 %	△6,245,640	△35.28 %
013 지방행정 · 재정지원	1	176,478	0.04 %	165,609	0.02 %	10,869	6.56 %
016 일반행정	13	11,282,073	2.36 %	17,538,582	2.57 %	△6,256,509	△35.67 %
020 공공질서및안전	16	14,093,429	2.95 %	7,792,052	1.14 %	6,301,377	80.87 %
023 경찰	7	1,317,900	0.28 %	64,000	0.01 %	1,253,900	1959.22 %
025 재난방재 · 민방위	5	4,423,603	0.92 %	4,418,837	0.65 %	4,766	0.11 %
026 소방	4	8,351,926	1.75 %	3,309,215	0.49 %	5,042,711	152.38 %
050 교육	1	9,439,197	1.97 %	8,275,521	1.21 %	1,163,676	14.06 %
053 평생 · 직업교육	1	9,439,197	1.97 %	8,275,521	1.21 %	1,163,676	14.06 %
060 문화및관광	12	8,202,457	1.71 %	27,526,234	4.04 %	△19,323,777	△70.20 %
061 문화예술	5	3,630,845	0.76 %	6,954,433	1.02 %	△3,323,588	△47.79 %
062 관광	5	4,298,812	0.90 %	20,261,501	2.97 %	△15,962,689	△78.78 %
063 체육	2	272,800	0.06 %	310,300	0.05 %	△37,500	△12.09 %
070 환경	3	3,001,516	0.63 %	1,450,164	0.21 %	1,551,352	106.98 %
074 자연	3	3,001,516	0.63 %	1,450,164	0.21 %	1,551,352	106.98 %
080 사회복지	54	350,254,867	73.20 %	552,708,756	81.08 %	△202,453,889	△36.63 %
082 취약계층지원	7	159,701,575	33.38 %	165,194,970	24.23 %	△5,493,395	△3.33 %
086 노동	6	4,716,881	0.99 %	4,324,820	0.63 %	392,061	9.07 %
089 사회복지일반	8	3,781,206	0.79 %	2,682,834	0.39 %	1,098,372	40.94 %
08A 보육	4	3,252,739	0.68 %	206,465,353	30.29 %	△203,212,614	△98.42 %
08B 가족 · 여성	20	32,452,905	6.78 %	51,511,676	7.56 %	△19,058,771	△37.00 %
08C 노인	3	143,355,725	29.96 %	120,281,547	17.64 %	23,074,178	19.18 %
08D 청소년	6	2,993,836	0.63 %	2,247,556	0.33 %	746,280	33.20 %
090 보건	7	9,807,671	2.05 %	4,410,637	0.65 %	5,397,034	122.36 %

기능별 총괄표

【 기 능 별 】 (단위 : 개, 천원, %)

분 야 ·부 문	개수	예 산 액	구성비	전년도예산액	구성비	비교증감	증감률
091 보건의료	7	9,807,671	2.05 %	4,410,637	0.65 %	5,397,034	122.36 %
100 농림해양수산	7	564,666	0.12 %	623,561	0.09 %	△58,895	△9.44 %
101 농업·농촌	7	564,666	0.12 %	623,561	0.09 %	△58,895	△9.44 %
110 산업·중소기업및에너지	13	32,681,703	6.83 %	18,256,502	2.68 %	14,425,201	79.01 %
113 무역및투자유치	1	100,000	0.02 %	0	0.00 %	100,000	순증
114 산업진흥·고도화	11	32,431,703	6.78 %	18,106,502	2.66 %	14,325,201	79.12 %
116 산업·중소기업일반	1	150,000	0.03 %	150,000	0.02 %	0	0.00 %
120 교통및물류	6	29,342,889	6.13 %	25,067,047	3.68 %	4,275,842	17.06 %
121 도로	1	756,771	0.16 %	757,021	0.11 %	△250	△0.03 %
126 대중교통·물류등기타	5	28,586,118	5.97 %	24,310,026	3.57 %	4,276,092	17.59 %
140 국토및지역개발	8	9,285,181	1.94 %	11,963,458	1.75 %	△2,678,277	△22.39 %
141 수자원	1	251,800	0.05 %	638,500	0.09 %	△386,700	△60.56 %
142 지역및도시	6	7,508,381	1.57 %	10,314,958	1.51 %	△2,806,577	△27.21 %
143 산업단지	1	1,525,000	0.32 %	1,010,000	0.15 %	515,000	50.99 %
150 과학기술	2	350,000	0.07 %	0	0.00 %	350,000	순증
152 과학기술연구지원	2	350,000	0.07 %	0	0.00 %	350,000	순증

조직별 총괄표

2027년도 본예산 일반회계,기타특별회계 전체

【 조 직 별 】 (단위 : 개, 천원, %)

구 분	개수	예 산 액	구성비	전년도예산액	구성비	비교증감	증감률
총 계	143	478,482,127	100.00 %	679,839,794	100.00 %	△201,357,667	△29.62 %
대변인	3	5,025,545	1.05 %	5,380,901	0.79 %	△355,356	△6.60 %
공보담당관	2	4,925,445	1.03 %	4,080,215	0.60 %	845,230	20.72 %
홍보담당관	1	100,100	0.02 %	1,300,686	0.19 %	△1,200,586	△92.30 %
기획조정실	4	3,149,699	0.66 %	9,627,466	1.42 %	△6,477,767	△67.28 %
국제담당관	1	972,417	0.20 %	992,417	0.15 %	△20,000	△2.02 %
AI정책담당관	2	2,000,804	0.42 %	0	0.00 %	2,000,804	순증
공공혁신담당관	1	176,478	0.04 %	0	0.00 %	176,478	순증
시민안전실	4	4,295,603	0.90 %	4,290,837	0.63 %	4,766	0.11 %
안전대응담당관	1	785,208	0.16 %	0	0.00 %	785,208	순증
안전도시과	1	3,402,295	0.71 %	4,213,837	0.62 %	△811,542	△19.26 %
재해예방과	1	29,500	0.01 %	0	0.00 %	29,500	순증
재난관리과	1	78,600	0.02 %	77,000	0.01 %	1,600	2.08 %
미래전략실	12	18,925,103	3.96 %	18,004,000	2.65 %	921,103	5.12 %
AI전략산업과	1	4,099,349	0.86 %	3,968,000	0.58 %	131,349	3.31 %
국방바이오산업과	2	350,000	0.07 %	0	0.00 %	350,000	순증
기업지원과	2	7,048,000	1.47 %	4,400,000	0.65 %	2,648,000	60.18 %
창업진흥과	4	4,902,754	1.02 %	530,000	0.08 %	4,372,754	825.05 %
투자입지과	2	1,625,000	0.34 %	1,010,000	0.15 %	615,000	60.89 %
과학협력과	1	900,000	0.19 %	8,096,000	1.19 %	△7,196,000	△88.88 %
민생경제국	5	10,362,615	2.17 %	5,787,322	0.85 %	4,575,293	79.06 %
일자리경제정책과	3	1,991,015	0.42 %	5,637,322	0.83 %	△3,646,307	△64.68 %
소상공정책과	2	8,371,600	1.75 %	150,000	0.02 %	8,221,600	5481.07 %
시민사회국	22	26,035,543	5.44 %	11,064,483	1.63 %	14,971,060	135.31 %
청년정책과	6	5,146,312	1.08 %	1,551,570	0.23 %	3,594,742	231.68 %

조직별 총괄표

【 조 직 별 】 (단위 : 개, 천원, %)

구 분	개수	예 산 액	구성비	전년도예산액	구성비	비교증감	증감률
시민공동체과	5	1,113,906	0.23 %	0	0.00 %	1,113,906	순증
대학정책과	2	7,260,000	1.52 %	0	0.00 %	7,260,000	순증
교육청소년과	7	12,433,033	2.60 %	9,395,521	1.38 %	3,037,512	32.33 %
노동정책과	1	27,000	0.01 %	0	0.00 %	27,000	순증
한밭도서관	1	55,292	0.01 %	117,392	0.02 %	△62,100	△52.90 %
행정자치국	3	2,718,875	0.57 %	2,684,779	0.39 %	34,096	1.27 %
자치행정과	1	77,375	0.02 %	0	0.00 %	77,375	순증
인사과	1	831,518	0.17 %	832,752	0.12 %	△1,234	△0.15 %
종합민원과	1	1,809,982	0.38 %	1,852,027	0.27 %	△42,045	△2.27 %
문화체육관광국	11	8,147,165	1.70 %	27,442,862	4.04 %	△19,295,697	△70.31 %
문화예술과	1	1,595,084	0.33 %	1,557,922	0.23 %	37,162	2.39 %
체육진흥과	2	272,800	0.06 %	310,300	0.05 %	△37,500	△12.09 %
관광진흥과	5	4,298,812	0.90 %	20,261,501	2.98 %	△15,962,689	△78.78 %
문화콘텐츠과	2	1,905,469	0.40 %	2,153,919	0.32 %	△248,450	△11.53 %
대전예술의전당	1	75,000	0.02 %	3,093,800	0.46 %	△3,018,800	△97.58 %
복지국	36	339,531,150	70.96 %	544,981,277	80.16 %	△205,450,127	△37.70 %
복지정책과	3	1,256,060	0.26 %	16,630,999	2.45 %	△15,374,939	△92.45 %
성평등가족과	17	32,398,519	6.77 %	51,011,685	7.50 %	△18,613,166	△36.49 %
노인복지과	2	142,867,871	29.86 %	120,281,547	17.69 %	22,586,324	18.78 %
장애인복지과	7	159,701,575	33.38 %	149,695,235	22.02 %	10,006,340	6.68 %
아동보육과	4	3,252,739	0.68 %	206,465,353	30.37 %	△203,212,614	△98.42 %
여성가족원	3	54,386	0.01 %	896,458	0.13 %	△842,072	△93.93 %
의료건강국	9	10,077,607	2.11 %	4,637,208	0.68 %	5,440,399	117.32 %
의료정책과	2	8,463,733	1.77 %	1,696,695	0.25 %	6,767,038	398.84 %
질병관리과	5	1,343,938	0.28 %	2,713,942	0.40 %	△1,370,004	△50.48 %

조직별 총괄표

【 조 직 별 】 (단위 : 개, 천원, %)

구 분	개수	예 산 액	구성비	전년도예산액	구성비	비교증감	증감률
농생명정책과	2	269,936	0.06 %	226,571	0.03 %	43,365	19.14 %
기후환경녹지국	6	4,549,663	0.95 %	9,331,006	1.37 %	△4,781,343	△51.24 %
산림공원정책과	1	210,000	0.04 %	5,962,241	0.88 %	△5,752,241	△96.48 %
공원관리사업소	3	3,001,516	0.63 %	1,450,164	0.21 %	1,551,352	106.98 %
하천관리사업소	1	251,800	0.05 %	638,500	0.09 %	△386,700	△60.56 %
한밭수목원	1	1,086,347	0.23 %	609,800	0.09 %	476,547	78.15 %
교통국	5	28,586,118	5.97 %	24,322,381	3.58 %	4,263,737	17.53 %
교통정책과	3	25,607,358	5.35 %	20,329,841	2.99 %	5,277,517	25.96 %
운송주차과	2	2,978,760	0.62 %	3,980,185	0.59 %	△1,001,425	△25.16 %
건설주택국	3	866,771	0.18 %	757,021	0.11 %	109,750	14.50 %
건축경관과	1	90,000	0.02 %	0	0.00 %	90,000	순증
주택정책과	1	20,000	0.00 %	0	0.00 %	20,000	순증
보행자전거과	1	756,771	0.16 %	757,021	0.11 %	△250	△0.03 %
도시국	2	6,102,034	1.28 %	3,742,917	0.55 %	2,359,117	63.03 %
도시재생과	1	967,034	0.20 %	982,917	0.14 %	△15,883	△1.62 %
도시정비과	1	5,135,000	1.07 %	2,760,000	0.41 %	2,375,000	86.05 %
소방본부	4	8,351,926	1.75 %	3,309,215	0.49 %	5,042,711	152.38 %
소방본부	4	8,351,926	1.75 %	3,309,215	0.49 %	5,042,711	152.38 %
농업기술센터	5	294,730	0.06 %	396,990	0.06 %	△102,260	△25.76 %
농업기술센터	5	294,730	0.06 %	396,990	0.06 %	△102,260	△25.76 %
감사위원회	1	16,080	0.00 %	11,045	0.00 %	5,035	45.59 %
감사위원회	1	16,080	0.00 %	11,045	0.00 %	5,035	45.59 %
자치경찰위원회	8	1,445,900	0.30 %	192,000	0.03 %	1,253,900	653.07 %
자치경찰위원회	8	1,445,900	0.30 %	192,000	0.03 %	1,253,900	653.07 %

Ⅱ. 성인지 예산서(안)

대 변 인

대변인

□ 성인지예산 편성방향

○ 대변인실의 2027년도 성인지예산은 총 3개 사업 5,025,545천원임.
○ 금년도 성인지예산은 성평등 관점에서의 언론 및 대시민 소통 확대를 목표로 양성평등 의식을 제고할 수 있는 홍보 사업 및 콘텐츠를 기획·제작하는데 중점을 두고 편성하였음.
- 주요 사업은 주요 시정 홍보 사업 및 대시민 시정홍보 등 총 3개 사업 5,025,545천원을 편성함.

□ 총괄표

(단위 : 개, 천원, %)

회 계 별	사업 개수	예 산 액	전년도 당초 예산액	비교증감	증감률
총 계	3	5,025,545	5,380,901	△355,356	△6.60%
일 반 회 계	3	5,025,545	5,380,901	△355,356	△6.60%
기 타 특 별 회 계	0	0	0	0	0.00%
기 금	0	0	0	0	0.00%

□ 사업별 총괄표

(단위 : 개, 천원, %)

회 계 별		사업 개수	예 산 액	전년도 당초 예산액	비교증감	증감률
총 계		3	5,025,545	5,380,901	△355,356	△6.60%
양성평등정책추진사업	소계	0	0	0	0	0.00%
	일반회계	0	0	0	0	0.00%
	기타특별회계	0	0	0	0	0.00%
	기금	0	0	0	0	0.00%
성별영향평가사업	소계	0	0	4,607,721	△4,607,721	순감
	일반회계	0	0	4,607,721	△4,607,721	순감
	기타특별회계	0	0	0	0	0.00%
	기금	0	0	0	0	0.00%
자치단체특화사업	소계	0	0	0	0	0.00%
	일반회계	0	0	0	0	0.00%
	기타특별회계	0	0	0	0	0.00%
	기금	0	0	0	0	0.00%
기타사업	소계	3	5,025,545	773,180	4,252,365	549.98%
	일반회계	3	5,025,545	773,180	4,252,365	549.98%
	기타특별회계	0	0	0	0	0.00%
	기금	0	0	0	0	0.00%

공보담당관

□ 성인지예산 편성방향

○ 공보담당관의 2027년도 성인지예산은 총 2개 사업, 4,925,445천원임.

○ 금년도 성인지예산은 성평등 관점에서의 언론소통 및 공보활동 강화를 목표로,
양성평등 의식을 제고할 수 있는 보도자료와 홍보 콘텐츠를 기획 · 제작하는 데 중점을 두고 편성하였음.

- 주요 사업은 주요 시정 홍보 사업 등 총 2개 사업 4,925,445천원을 편성함.

□ 총괄표

(단위 : 개, 천원, %)

회 계 별	사업 개수	예 산 액	전년도 당초 예산액	비교증감	증감률
총 계	2	4,925,445	4,080,215	845,230	20.72%
일 반 회 계	2	4,925,445	4,080,215	845,230	20.72%
기 타 특 별 회 계	0	0	0	0	0.00%
기 금	0	0	0	0	0.00%

□ 사업별 총괄표

(단위 : 개, 천원, %)

구 분		사업 개수	예 산 액	전년도 당초 예산액	비교증감	증감률
총 계		2	4,925,445	4,080,215	845,230	20.72%
양성평등정책추진사업	소계	0	0	0	0	0.00%
	일반회계	0	0	0	0	0.00%
	기타특별회계	0	0	0	0	0.00%
	기금	0	0	0	0	0.00%
성별영향평가사업	소계	0	0	4,080,215	△4,080,215	순감
	일반회계	0	0	4,080,215	△4,080,215	순감
	기타특별회계	0	0	0	0	0.00%
	기금	0	0	0	0	0.00%
자치단체특화사업	소계	0	0	0	0	0.00%
	일반회계	0	0	0	0	0.00%
	기타특별회계	0	0	0	0	0.00%
	기금	0	0	0	0	0.00%
기타사업	소계	2	4,925,445	0	4,925,445	순증
	일반회계	2	4,925,445	0	4,925,445	순증
	기타특별회계	0	0	0	0	0.00%
	기금	0	0	0	0	0.00%

방송매체 활용 시정홍보(일반회계)

□ 사업개요

○ 사업목적 : 방송매체 활용, 주요시책과 축제 등 홍보를 통해 시민 소통 활성화

○ 사업기간 : 2027년01월01일 ~ 2027년12월31일

○ 추진근거 : 정부기관 및 공공법인 등의 광고시행에 관한 법률

○ 예 산 액 : 850,000천원
자체재원 850,000천원

○ 사업내용 : 홍보매체 - 공중파, 종합편성채널, 보도전문채널, 케이블방송 등
홍보내용 - 각종 시책 및 역점사업, 공익캠페인, 지역 축제 및 관광명소 등

□ 성인지예산 대상사업

○ 대상사업 유형

양성평등정책추진사업	성별영향평가사업	자치단체가별도로 추진하는 사업	
		자치단체특화사업	기타사업
			○

□ 소요재원

(단위 : 천원)

재 원 별	예산액	전년도 당초예산액	비교증감	증감률
계	850,000	850,000	0	0.00%
예산총계	850,000	850,000	0	0.00%
자체재원	850,000	850,000	0	0.00%

□ 성별 수혜분석

○ 사업대상자 (단위 : 명)

구 분	2024년	2025년	2026년
계	1,440,456	1,442,228	1,443,122
여 성	722,347(50.1%)	723,468(50.2%)	724,680(50.2%)
남 성	718,109(49.9%)	718,760(49.8%)	718,442(49.8%)

※대전광역시민(행정안전부, 주민등록인구통계, 각 9월 기준)

○ 사업수혜자 (단위 : 명)

구 분	2024년	2025년	2026년
계	1,440,456	1,442,228	1,443,122
여 성	722,347(50.1%)	723,468(50.2%)	724,680(50.2%)
남 성	718,109(49.9%)	718,760(49.8%)	718,442(49.8%)

※대전광역시민(행정안전부, 주민등록인구통계, 각 9월 기준)

○ 예산구분 (단위 : 천원)

구 분	2024년	2025년	2026년
계	850,000	850,000	850,000
여 성	426,250(50.1%)	426,387(50.2%)	426,837(50.2%)
남 성	423,750(49.9%)	423,613(49.8%)	423,163(49.8%)

※2025년까지는 결산액, 2026년은 당초예산

□ 성별격차 원인분석

○ 본 사업은 불특정 다수의 대전광역시민을 대상으로 하여 직접적인 성별격차가 발생할 가능성은 낮으나, 홍보영상 제작 및 라디오 광고 문구 작성 시 성인지 관점을 고려하여 특정 성에 대한 고정관념이나 성차별적 표현이 포함되지 않도록 시정 홍보를 추진하겠음.

□ 성과목표

성과목표(성과지표)	2025년 실적	2026년 추정치	2027년 목표치
홍보물 성인지 관점 점검률	0%	0%	100%

※성별격차 해소를 위해 2025년과 2026년은 홍보물의 성별영향평가 가이드라인 배포(1회)가 목표였으나 실효성 있는 성과관리를 위해 홍보물 성인지 관점 점검률(산출근거: 성인지 관점 점검 건수 / 전체 점검 대상 건수 × 100) 로 신규 설정함

□ 성평등 기대효과

○ 홍보물의 성별 고정관념과 차별적 표현을 예방하고, 다양한 시민의 역할과 경험을 균형 있게 반영하여 성평등한 시정 소통 실현에 기여

주요시정 홍보 지원(일반회계)

□ 사업개요

○ 사업목적 : 방송매체 활용, 주요시책과 축제 등 홍보를 통해 시민 소통 활성화

○ 사업기간 : 2027년01월01일 ~ 2027년12월31일

○ 추진근거 : 정부기관 및 공공법인 등의 광고시행에 관한 법률

○ 예 산 액 : 4,075,445천원
자체재원 4,075,445천원

○ 사업내용 : 홍보매체 - 신문사, 통신사, 인터넷언론, 잡지 등
홍보내용 - 시정 주요시책, 공익 캠페인, 대규모 행사 등

□ 성인지예산 대상사업

○ 대상사업 유형

양성평등정책추진사업	성별영향평가사업	자치단체가별도로 추진하는 사업	
		자치단체특화사업	기타사업
			○

□ 소요재원

(단위 : 천원)

재 원 별	예산액	전년도 당초예산액	비교증감	증감률
계	4,075,445	4,000,000	75,445	1.89%
예산총계	4,075,445	4,000,000	75,445	1.89%
자체재원	4,075,445	4,000,000	75,445	1.89%

□ 성별 수혜분석

○ 사업대상자 (단위 : 명)

구 분	2024년	2025년	2026년
계	1,440,456	1,442,228	1,443,122
여 성	722,347(50.1%)	723,468(50.2%)	724,680(50.2%)
남 성	718,109(49.9%)	718,760(49.8%)	718,442(49.8%)

※대전광역시민(행정안전부, 주민등록인구통계, 각 9월 기준)

○ 사업수혜자 (단위 : 명)

구 분	2024년	2025년	2026년
계	1,440,456	1,442,228	1,443,122
여 성	722,347(50.1%)	723,468(50.2%)	724,680(50.2%)
남 성	718,109(49.9%)	718,760(49.8%)	718,442(49.8%)

※대전광역시민(행정안전부, 주민등록인구통계, 각 9월 기준)

○ 예산구분 (단위 : 천원)

구 분	2024년	2025년	2026년
계	4,000,000	4,000,000	4,000,000
여 성	2,004,000(50.1%)	2,008,000(50.2%)	2,008,645(50.2%)
남 성	1,996,000(49.9%)	1,992,000(49.8%)	1,991,355(49.8%)

※2025년까지는 결산액, 2026년은 당초예산

□ 성별격차 원인분석

○ 본 사업은 언론매체를 활용한 시정 홍보를 통해 시민의 알 권리 충족과 소통 강화, 도시 브랜드 인지도 제고를 도모하는 사업으로 불특정 다수의 대전광역시민을 대상으로 하므로 직접적인 성별격차가 발생할 가능성은 낮으나, 양성평등 관점을 반영한 홍보 시안 제작과 성별에 따른 정책 수요를 고려한 시정 홍보를 추진하겠음.

□ 성과목표

성과목표(성과지표)	2025년 실적	2026년 추정치	2027년 목표치
홍보물 성인지 관점 점검률	-	-	100%

※성별격차 해소를 위해 2025년과 2026년은 홍보물의 성별영향평가 가이드라인 배포(1회)가 목표였으나 실효성 있는 성과관리를 위해 홍보물 성인지 관점 점검률(산출근거: 성인지 관점 점검 건수 / 전체 점검 대상 건수 × 100) 로 2027년 목표를 신규 설정함

□ 성평등 기대효과

○ 홍보물의 성별 고정관념과 차별적 표현을 예방하고, 다양한 시민의 역할과 경험을 균형 있게 반영하여 성평등한 시정 소통 실현에 기여

홍보담당관

□ 성인지예산 편성방향

○ 홍보담당관의 2027년도 성인지예산은 총 1개 사업 100,100천원임.

○ 금년도 성인지예산은 양성평등을 기반으로 시정 현안에 대한 시민의 의견을 수렴하는 등 성인지 감수성에 기초한 여론조사 추진에 중점을 두고 편성하였음.

- 대시민 시정홍보, 1개 사업 100,100천원을 편성함.

□ 총괄표

(단위 : 개, 천원, %)

회 계 별	사업 개수	예 산 액	전년도 당초 예산액	비교증감	증감률
총 계	1	100,100	1,300,686	△1,200,586	△92.30%
일 반 회 계	1	100,100	1,300,686	△1,200,586	△92.30%
기 타 특 별 회 계	0	0	0	0	0.00%
기 금	0	0	0	0	0.00%

□ 사업별 총괄표

(단위 : 개, 천원, %)

구 분		사업 개수	예 산 액	전년도 당초 예산액	비교증감	증감률
총 계		1	100,100	1,300,686	△1,200,586	△92.30%
양성평등정책추진사업	소계	0	0	0	0	0.00%
	일반회계	0	0	0	0	0.00%
	기타특별회계	0	0	0	0	0.00%
	기금	0	0	0	0	0.00%
성별영향평가사업	소계	0	0	527,506	△527,506	순감
	일반회계	0	0	527,506	△527,506	순감
	기타특별회계	0	0	0	0	0.00%
	기금	0	0	0	0	0.00%
자치단체특화사업	소계	0	0	0	0	0.00%
	일반회계	0	0	0	0	0.00%
	기타특별회계	0	0	0	0	0.00%
	기금	0	0	0	0	0.00%
기타사업	소계	1	100,100	773,180	△673,080	△87.05%
	일반회계	1	100,100	773,180	△673,080	△87.05%
	기타특별회계	0	0	0	0	0.00%
	기금	0	0	0	0	0.00%

대시민 시정 홍보(일반회계)

□ 사업개요

○ 사업목적 : 우리사회 주요 이슈 및 정책현안에 대한 시민여론의 흐름을 분석해 시정에 반영

○ 사업기간 : 2027년01월01일 ~ 2027년12월31일

○ 추진근거 : 정부기관 및 공공법인 등의 광고시행에 관한 법률

○ 예 산 액 : 100,100천원

자체재원 100,100천원

○ 사업내용 : 주요정책, 이슈, 현안에 대한 기획 여론조사

□ 성인지예산 대상사업

○ 대상사업 유형

양성평등정책추진사업	성별영향평가사업	자치단체가별도로 추진하는 사업	
		자치단체특화사업	기타사업
			○

□ 소요재원

(단위 : 천원)

재 원 별	예산액	전년도 당초예산액	비교증감	증감률
계	100,100	58,100	42,000	72.29%
예산총계	100,100	58,100	42,000	72.29%
자체재원	100,100	58,100	42,000	72.29%

□ 성별 수혜분석

○ 사업대상자 (단위 : 명)

구 분	2024년	2025년	2026년
계	1,440,456	1,442,228	1,443,122
여 성	722,347(50.1%)	723,468(50.2%)	724,680(50.2%)
남 성	718,109(49.9%)	718,760(49.8%)	718,442(49.8%)

※대전광역시민(행정안전부, 주민등록인구통계, 각 9월 기준)

○ 사업수혜자 (단위 : 명)

구 분	2024년	2025년	2026년
계	1,440,456	1,442,228	1,443,122
여 성	722,347(50.1%)	723,468(50.2%)	724,680(50.2%)
남 성	718,109(49.9%)	718,760(49.8%)	718,442(49.8%)

※대전광역시민(행정안전부, 주민등록인구통계, 각 9월 기준)

○ 예산구분 (단위 : 천원)

구 분	2024년	2025년	2026년
계	71,275	69,453	58,100
여 성	35,742(50.1%)	34,840(50.2%)	29,166(50.2%)
남 성	35,533(49.9%)	34,613(49.8%)	28,934(49.8%)

※2025년까지는 결산액, 2026년은 당초예산

□ 성별격차 원인분석

○ 대전시민을 대상으로 하는 홍보 사업으로 성별격차는 발생하지 않음

○ 성평등 관점에서 정책 수요를 살펴보며 여론조사 설문 주요 문항을 성별로 분석하고 연령, 지역 등을 함께 고려

□ 성과목표

성과목표(성과지표)	2025년 실적	2026년 추정치	2027년 목표치
성별 고정관념과 차별적 표현 없는 성평등한 시정 홍보물 제작 (홍보물의 성별영향평가 실시 건수)	-	2건	4건

※홍보물에 대한 성별영향평가 실시 필요성으로 2026년 추정치 반영하여 2027년 목표치 상향 설정

□ 성평등 기대효과

○ 다양한 성별·연령대의 의견 반영, 정책 접근성과 수요 차이를 파악하여 성별 고정관념 없는 시정 소통 구현

기 획 조 정 실

기획조정실

□ 성인지예산 편성방향

○ 기획조정실의 2027년도 성인지 예산은 총 4개 사업 3,149,699천원임
-국제담당관: 1개 사업 972,417천원, AI혁신관: 3개 사업 2,177,282천원 포함 (AI정책담당관 2건 2,000,800천원, 공공혁신담당관 1건 176,478천원)
○ 금년도 성인지 예산은 외국인주민 성별 맞춤 수요 및 성별·연령별 특성을 고려한 AI·디지털 교육, 사회지표 조사·분석 시 성별 특성을 반영, 여성관리직 확대로 성평등한 의사결정 조직 환경 조성 중점 편성

□ 총괄표

(단위 : 개, 천원, %)

회 계 별	사업 개수	예 산 액	전년도 당초 예산액	비교증감	증감률
총 계	4	3,149,699	9,627,466	△6,477,767	△67.28%
일 반 회 계	4	3,149,699	9,627,466	△6,477,767	△67.28%
기 타 특 별 회 계	0	0	0	0	0.00%
기 금	0	0	0	0	0.00%

□ 사업별 총괄표

(단위 : 개, 천원, %)

회 계 별		사업 개수	예 산 액	전년도 당초 예산액	비교증감	증감률
총 계		4	3,149,699	9,627,466	△6,477,767	△67.28%
양성평등정책추진사업	소계	0	0	0	0	0.00%
	일반회계	0	0	0	0	0.00%
	기타특별회계	0	0	0	0	0.00%
	기금	0	0	0	0	0.00%
성별영향평가사업	소계	1	244,554	0	244,554	순증
	일반회계	1	244,554	0	244,554	순증
	기타특별회계	0	0	0	0	0.00%
	기금	0	0	0	0	0.00%
자치단체특화사업	소계	1	1,756,250	1,756,250	0	0.00%
	일반회계	1	1,756,250	1,756,250	0	0.00%
	기타특별회계	0	0	0	0	0.00%
	기금	0	0	0	0	0.00%
기타사업	소계	2	1,148,895	7,871,216	△6,722,321	△85.40%
	일반회계	2	1,148,895	7,871,216	△6,722,321	△85.40%
	기타특별회계	0	0	0	0	0.00%
	기금	0	0	0	0	0.00%

국제담당관

□ 성인지예산 편성방향

○ 2027년도 국제담당관 성인지예산은 총 1개 사업, 972,417천원 규모로 편성함.

○ 외국인주민 통합지원센터 운영 과정의 성별 이용 현황을 파악하고, 사업 집행 시 성별 특성을 반영코자 함.

□ 총괄표

(단위 : 개, 천원, %)

회 계 별	사업 개수	예 산 액	전년도 당초 예산액	비교증감	증감률
총 계	1	972,417	992,417	△20,000	△2.02%
일 반 회 계	1	972,417	992,417	△20,000	△2.02%
기 타 특 별 회 계	0	0	0	0	0.00%
기 금	0	0	0	0	0.00%

□ 사업별 총괄표

(단위 : 개, 천원, %)

구 분		사업 개수	예 산 액	전년도 당초 예산액	비교증감	증감률
총 계		1	972,417	992,417	△20,000	△2.02%
양성평등정책추진사업	소계	0	0	0	0	0.00%
	일반회계	0	0	0	0	0.00%
	기타특별회계	0	0	0	0	0.00%
	기금	0	0	0	0	0.00%
성별영향평가사업	소계	0	0	0	0	0.00%
	일반회계	0	0	0	0	0.00%
	기타특별회계	0	0	0	0	0.00%
	기금	0	0	0	0	0.00%
자치단체특화사업	소계	0	0	0	0	0.00%
	일반회계	0	0	0	0	0.00%
	기타특별회계	0	0	0	0	0.00%
	기금	0	0	0	0	0.00%
기타사업	소계	1	972,417	992,417	△20,000	△2.02%
	일반회계	1	972,417	992,417	△20,000	△2.02%
	기타특별회계	0	0	0	0	0.00%
	기금	0	0	0	0	0.00%

외국인주민 통합지원센터 운영(일반회계)

□ 사업개요

○ 사업목적 : 외국인주민의 지역사회 조기정착과 생활편익 향상을 도모하고, 민간 국제교류 활성화를 지원하여 ‘국제도시 대전’ 이미지 제고

○ 사업기간 : 2027년01월01일 ~ 2027년12월31일

○ 추진근거 : 대전광역시 외국인주민 지원조례 제5조
대전광역시 국제교류 협력에 관한 조례 제5조

○ 예 산 액 : 972,417천원

자체재원 972,417천원

○ 사업내용 : 외국인주민통합지원센터 운영(외국인주민지원 및 국제교류협력업무 추진)

□ 성인지예산 대상사업

○ 대상사업 유형

양성평등정책추진사업	성별영향평가사업	자치단체가별도로 추진하는 사업	
		자치단체특화사업	기타사업
			○

□ 소요재원

(단위 : 천원)

재 원 별	예산액	전년도 당초예산액	비교증감	증감률
계	972,417	992,417	△20,000	△2.02%
예산총계	972,417	992,417	△20,000	△2.02%
자체재원	972,417	992,417	△20,000	△2.02%

□ 성별 수혜분석

○ 사업대상자 (단위 : 명)

구 분	2024년	2025년	2026년
계	39,969	42,043	32,673
여 성	22,467(56.2%)	23,674(56.3%)	15,510(47.5%)
남 성	17,502(43.8%)	18,369(43.7%)	17,163(52.5%)

※대전 등록외국인 수(출처: 법무부 출입국외국인정책본부 통계) 각 9월

○ 사업수혜자 (단위 : 명)

구 분	2024년	2025년	2026년
계	964	900	1,000
여 성	545(56.5%)	487(54.1%)	500(50%)
남 성	419(43.5%)	413(45.9%)	500(50%)

※유학생 체육대회 참가자수(출처: 외국인통합지원센터 자료), 2026년 성비는 추정치

○ 예산구분 (단위 : 천원)

구 분	2024년	2025년	2026년
계	991,510	983,772	972,417
여 성	557,086(56.2%)	532,330(54.1%)	496,208.5(50%)
남 성	434,424(43.8%)	451,442(45.9%)	476,208.5(50%)

※2025년까지는 결산액, 2026년은 당초예산

□ 성별격차 원인분석

○ 본 사업은 세계인 어울림 한마당 행사, 외국인 유학생 대상 체육대회를 진행하는 사업으로 참가자의 성별분리 통계 생산하지 않으나 세계인 어울림 한마당은 여성 참가자, 체육대회는 남성 참가자의 참여가 다소 높은 것으로 파악됨

○ 이러한 이유는 세계인 어울림 한마당은 가족 단위 참여가 많고, 체육대회는 외국인 남자 유학생들이 선호가 높은 경향이 있기 때문으로 판단됨

□ 성과목표

성과목표(성과지표)	2025년 실적	2026년 추정치	2027년 목표치
외국인주민 욕구 파악 실태조사 및 성별 분리통계 구축	1회	1회	1회

※외국인주민의 성별에 따른 욕구 조사의 필요성으로 2026년 추정치 근거하여 2027년 목표치 유지 설정

□ 성평등 기대효과

○ 향후 성별통계를 구축하여 외국인주민을 대상으로 하는 성인지적 정책 추진에 활용하여, 성별 차이 없이 참여가 가능한 프로그램 개발의 영역 확대를 기대함

AI정책담당관

□ 성인지예산 편성방향

○ 디지털 배움터 운영 및 지역통계 생산 및 관리의 2027년 예산은 총 2,000,804천원임.

○ 성별·연령별 특성을 고려한 AI·디지털 교육으로 정보격차를 완화하고, 사회지표 조사·분석 시 성별 특성을 반영하여 시민의 삶의 질 및 정책수요를 파악하는 데 중점을 두고 편성하였음.

□ 총괄표

(단위 : 개, 천원, %)

회 계 별	사업 개수	예 산 액	전년도 당초 예산액	비교증감	증감률
총 계	2	2,000,804	0	2,000,804	순증
일 반 회 계	2	2,000,804	0	2,000,804	순증
기 타 특 별 회 계	0	0	0	0	0.00%
기 금	0	0	0	0	0.00%

□ 사업별 총괄표

(단위 : 개, 천원, %)

구 분		사업 개수	예 산 액	전년도 당초 예산액	비교증감	증감률
총 계		2	2,000,804	0	2,000,804	순증
양성평등정책추진사업	소계	0	0	0	0	0.00%
	일반회계	0	0	0	0	0.00%
	기타특별회계	0	0	0	0	0.00%
	기금	0	0	0	0	0.00%
성별영향평가사업	소계	1	244,554	0	244,554	순증
	일반회계	1	244,554	0	244,554	순증
	기타특별회계	0	0	0	0	0.00%
	기금	0	0	0	0	0.00%
자치단체특화사업	소계	1	1,756,250	0	1,756,250	순증
	일반회계	1	1,756,250	0	1,756,250	순증
	기타특별회계	0	0	0	0	0.00%
	기금	0	0	0	0	0.00%
기타사업	소계	0	0	0	0	0.00%
	일반회계	0	0	0	0	0.00%
	기타특별회계	0	0	0	0	0.00%
	기금	0	0	0	0	0.00%

디지털 배움터 운영(일반회계)

□ 사업개요

○ 사업목적 : 디지털 격차 해소 및 지역 주민의 AI 실생활 활용 능력 제고

○ 사업기간 : 2027년01월01일 ~ 2027년12월31일

○ 추진근거 : 디지털포용법 제3조(국가 및 지방자치단체 등의 책무), 제14조(디지털 역량 함양 활동)

○ 예 산 액 : 1,756,250천원

균특보조금 1,405,000천원, 자체재원 351,250천원

○ 사업내용 : AI · 디지털배움터, 체험존 및 파견교육 등

□ 성인지예산 대상사업

○ 대상사업 유형

양성평등정책추진사업	성별영향평가사업	자치단체가별도로 추진하는 사업	
		자치단체특화사업	기타사업
		○	

□ 소요재원

(단위 : 천원)

재 원 별	예산액	전년도 당초예산액	비교증감	증감률
계	1,756,250	1,756,250	0	0.00%
예산총계	1,756,250	1,756,250	0	0.00%
균특보조금	1,405,000	1,405,000	0	0.00%
자체재원	351,250	351,250	0	0.00%

□ 성별 수혜분석

○ 사업대상자 (단위 : 명)

구 분	2024년	2025년	2026년
계	1,440,456	1,442,228	1,443,122
여 성	722,347(50.1%)	723,468(50.2%)	724,680(50.2%)
남 성	718,109(49.9%)	718,760(49.8%)	718,442(49.8%)

※대전광역시민(행정안전부, 주민등록인구통계, 각 9월 기준)

○ 사업수혜자 (단위 : 명)

구 분	2024년	2025년	2026년
계	16,760	17,346	30,552
여 성	8,929(53.3%)	9,551(55.1%)	16,672(54.6%)
남 성	7,831(46.7%)	7,795(44.9%)	13,880(45.4%)

※디지털 역량강화 교육생 수(출처: AI정책담당관 내부자료), 2026년은 9월 기준

○ 예산구분 (단위 : 천원)

구 분	2024년	2025년	2026년
계	34,047	31,200	1,756,250
여 성	18,147(53.3%)	17,191(55.1%)	958,913(54.6%)
남 성	15,900(46.7%)	14,009(44.9%)	797,337(45.4%)

※2025년까지는 결산액, 2026년은 당초예산

□ 성별격차 원인분석

○ (~2025년) 교육 홍보물 성별영향평가 횟수관리 목표, (2026년~) 성별격차 원인분석에 따라 교육생 성별 통계실시

○ 성별격차 원인분석

- 남성이 기술에 더 친화적이라는 고정관념 때문에 여성의 디지털 기술에 대한 접근이 제한적일 수 있음
- 여성은 경제적으로 취약, 돌봄 노동 등 역할로 인해 변하는 디지털 기기나 교육에 투자할 여유가 부족할 수 있음
- 특별히 여성 노인이 일상생활에서 필요한 디지털 교육에서 소외되고 있기 때문에 대책 마련이 시급

○ 성별격차 해소 방안: 고령 여성들에게 생활 밀착형 디지털교육 제공, 디지털 교육을 위한 멘토링 프로그램 마련
물리적으로 이동이 불편한 여성들의 교통 및 물리적 접근성을 높이기 위하여 이동 교육 서비스 제공

□ 성과목표

성과목표(성과지표)	2025년 실적	2026년 추정치	2027년 목표치
교육생의 성별 통계(여성) (교육목표인원수)	9,551명	21,567명	21,600명
교육생의 성별 통계(남성) (교육목표인원수)	7,795명	17,933명	17,900명

※성별격차 원인분석에 따라 교육생의 성별 통계 구축을 목표로 설정함. 2027년 목표도 유지 설정

□ 성평등 기대효과

○ 홍보물에 대한 성별영향평가를 받은 홍보물을 시민들에게 제공함으로써 시민들의 성평등 인식 개선 향상

지역통계 생산 및 관리(일반회계)

□ 사업개요

○ 사업목적 : 시민 의식, 생활의 다양한 모습, 삶의 질과 사회변화 등을 조사하여 정책수립 및 학술 연구자료로 활용

○ 사업기간 : 2027년1월1일 ~ 2027년12월31일

○ 추진근거 : 통계법 제18조에 의한 지정통계(승인번호 제206009호)

○ 예 산 액 : 244,554천원

자체재원 244,554천원

○ 사업내용 : [행정자료 조사·분석] 13개 부문 114개 지표 조사 및 분석
[방문면접 조사] 8개 부문, 관내 5천 가구 만15세 이상 가구원을 대상으로 면접조사

□ 성인지예산 대상사업

○ 대상사업 유형

양성평등정책추진사업	성별영향평가사업	자치단체가별도로 추진하는 사업	
		자치단체특화사업	기타사업
	○		

□ 소요재원

(단위 : 천원)

재 원 별	예산액	전년도 당초예산액	비교증감	증감률
계	244,554	210,000	34,554	16.45%
예산총계	244,554	210,000	34,554	16.45%
자체재원	244,554	210,000	34,554	16.45%

□ 성별 수혜분석

○ 사업대상자 (단위 : 명)

구 분	2024년	2025년	2026년
계	-	-	-
여 성	-	-	-
남 성	-	-	-

※2027년 신규사업임

○ 사업수혜자 (단위 : 명)

구 분	2024년	2025년	2026년
계	-	-	-
여 성	-	-	-
남 성	-	-	-

※2027년 신규사업임

○ 예산구분 (단위 : 천원)

구 분	2024년	2025년	2026년
계	-	-	-
여 성	-	-	-
남 성	-	-	-

※2025년까지는 결산액, 2026년은 당초예산

□ 성별격차 원인분석

○ 대전의 현재 사회상과 변화 양상을 조사 분석함에 있어서 성별과의 연관성 및 성별적 추이가 반영될 수 있도록 조사 항목에 성별 문항 포함 및 성별 연령별로 교차 분석을 실시함으로써 성별 차이를 구체적으로 확인

□ 성과목표

성과목표(성과지표)	2025년 실적	2026년 추정치	2027년 목표치
성인지적 통계 생산 및 정책 활용 성과를 확인할 수 있도록 성별 구분이 가능한 항목에 대해 교차 분석을 실시	-	-	1회

※주요 지표 중 성별 구분이 가능한 항목을 선정하여, 성별 교차 분석을 실시함으로써 성인지적 통계 생산 및 정책 활용 성과를 확인할 수 있도록 설정 (2027년 신규 목표 설정)

□ 성평등 기대효과

○ 조사 분석 결과 활용 관련, 성별 연령별 사회 변화와 정책 수요를 파악하여 분석 자료를 제공함으로써 성별 연령별 특성을 반영한 성평등적 정책수립의 기초자료로 활용할 수 있음

공공혁신담당관

□ 성인지예산 편성방향

○ 공공혁신담당관의 2027년도 성인지예산은 총 1개 사업 176,478천원임.

○ 금년도 성인지예산은 여성관리직 확대로 대전시 공사·공단 및 출자·출연기관의 성평등한 정책수립 및 성평등한 의사결정 조직 환경 조성에 중점을 두고 편성하였음.

- 공기업경영 개선 총 1개 사업에 176,478천원을 편성함.

□ 총괄표

(단위 : 개, 천원, %)

회 계 별	사업 개수	예 산 액	전년도 당초 예산액	비교증감	증감률
총 계	1	176,478	0	176,478	순증
일 반 회 계	1	176,478	0	176,478	순증
기 타 특 별 회 계	0	0	0	0	0.00%
기 금	0	0	0	0	0.00%

□ 사업별 총괄표

(단위 : 개, 천원, %)

구 분		사업 개수	예 산 액	전년도 당초 예산액	비교증감	증감률
총 계		1	176,478	0	176,478	순증
양성평등정책추진사업	소계	0	0	0	0	0.00%
	일반회계	0	0	0	0	0.00%
	기타특별회계	0	0	0	0	0.00%
	기금	0	0	0	0	0.00%
성별영향평가사업	소계	0	0	0	0	0.00%
	일반회계	0	0	0	0	0.00%
	기타특별회계	0	0	0	0	0.00%
	기금	0	0	0	0	0.00%
자치단체특화사업	소계	0	0	0	0	0.00%
	일반회계	0	0	0	0	0.00%
	기타특별회계	0	0	0	0	0.00%
	기금	0	0	0	0	0.00%
기타사업	소계	1	176,478	0	176,478	순증
	일반회계	1	176,478	0	176,478	순증
	기타특별회계	0	0	0	0	0.00%
	기금	0	0	0	0	0.00%

공기업경영 개선(일반회계)

□ 사업개요

○ 사업목적 : 공공기관 경영전반과 기관장 경영목표 이행실적에 대한 평가 실시, 기관 경영합리화, 투명성 및 효율성 제고, 기관장의 책임경영체제 확립

○ 사업기간 : 2027년03월01일 ~ 2027년08월31일

○ 추진근거 : 지방 출자출연법 제28조 등

○ 예 산 액 : 176,478천원

자체재원 176,478천원

○ 사업내용 : 대전광역시 공공기관(공사 · 공단 4개/ 출자출연기관 13개 기관)
경영평가 및 기관장 성과평가, 평가지표 개선 및 편람 작성

□ 성인지예산 대상사업

○ 대상사업 유형

양성평등정책추진사업	성별영향평가사업	자치단체가별도로 추진하는 사업	
		자치단체특화사업	기타사업
			○

□ 소요재원

(단위 : 천원)

재 원 별	예산액	전년도 당초예산액	비교증감	증감률
계	176,478	165,609	10,869	6.56%
예산총계	176,478	165,609	10,869	6.56%
자체재원	176,478	165,609	10,869	6.56%

□ 성별 수혜분석

○ 사업대상자 (단위 : 명)

구 분	2024년	2025년	2026년
계	381	385	361
여 성	42(11%)	47(12.2%)	76(21.1%)
남 성	339(89%)	338(87.8%)	285(78.9%)

※3급 이상 관리자 수(출처: 공공혁신담당관 내부자료 각 9월 기준)

○ 사업수혜자 (단위 : 명)

구 분	2024년	2025년	2026년
계	381	385	361
여 성	42(11%)	47(12.2%)	76(21.1%)
남 성	339(89%)	338(87.8%)	285(78.9%)

※3급 이상 관리자 수(출처: 공공혁신담당관 내부자료 각 9월 기준)

○ 예산구분 (단위 : 천원)

구 분	2024년	2025년	2026년
계	149,115	240,500	165,609
여 성	16,403(11%)	29,360(12.2%)	34,943(21.1%)
남 성	132,712(89%)	211,140(87.8%)	130,666(78.9%)

※2025년까지는 결산액, 2026년은 당초예산

□ 성별격차 원인분석

○ 본 사업은 지방공기업(공사 · 공단) 기관장 성과평가, 출자출연기관 경영(성과)평가 등 지방공공기관의 효율적인 운영에 필요한 사업임.

○ 상위 직급(1~3급)의 경우 장기근속의 비율로 승진하는 경우가 많아서 임신 출산 육아 등으로 근속기간이 짧은 여성에게 불리한 조건으로 성별 격차가 크게 차이 남

○ 일생활 균형제도의 활성화를 통한 여성 관리자 수의 확대가 필요하며, 양성평등 교육강화, 공정한 인사 평가 및 승진 제도 운영으로 여성 승진 후보자에 대한 능력중심의 개인평정이 이루어지도록 관리자의 평정의식을 유도하는 등 다양한 여성 관리자 수 확대의 노력이 필요함.

○ 차년에도 일가정 양립이 지속가능한 직장 문화 조성으로 여성관리자 근무환경 개선 노력 필요

□ 성과목표

성과목표(성과지표)	2025년 실적	2026년 추정치	2027년 목표치
시 산하 공공기관 3급 이상 여성관리자 수 확대	47명	76명	77명

※3급 이상 여성 관리자수 확대 도모를 위해 2025년 실적, 2026년 추정치 근거하여 2027년 목표치 상향 조정

□ 성평등 기대효과

○ 공기업의 인적 자원의 효율적 활용과 의사결정의 다양성으로 조직의 생산성을 향상시키고, 공공서비스의 질을 높일 수 있을 것으로 기대함

시 민 안 전 실

시민안전실

□ 성인지예산 편성방향

○ 시민안전실의 2027년도 성인지 예산은 총 4개 사업 4,295,603천원임.
○ 금년도 성인지 예산은 안전시책차업 추진 및 홍보물 제작 시 성인지적 관점 반영, 대전국민안전체험관 건립 시 성인지 전문가 자문 검토 반영 등 안전에 대한 성평등 관점 제고에 중점을 두고 편성함.
- 안전정책 총괄운영, 대전국민안전체험관 건립, 산업재해 예방활동 강화, 재난심리회복지원센터 운영 지원 총 4개 사업에 4,295,603천원을 편성함.

□ 총괄표

(단위 : 개, 천원, %)

회 계 별	사업 개수	예 산 액	전년도 당초 예산액	비교증감	증감률
총 계	4	4,295,603	4,290,837	4,766	0.11%
일 반 회 계	4	4,295,603	4,290,837	4,766	0.11%
기 타 특 별 회 계	0	0	0	0	0.00%
기 금	0	0	0	0	0.00%

□ 사업별 총괄표

(단위 : 개, 천원, %)

회 계 별		사업 개수	예 산 액	전년도 당초 예산액	비교증감	증감률
총 계		4	4,295,603	4,290,837	4,766	0.11%
양성평등정책추진사업	소계	0	0	0	0	0.00%
	일반회계	0	0	0	0	0.00%
	기타특별회계	0	0	0	0	0.00%
	기금	0	0	0	0	0.00%
성별영향평가사업	소계	1	29,500	0	29,500	순증
	일반회계	1	29,500	0	29,500	순증
	기타특별회계	0	0	0	0	0.00%
	기금	0	0	0	0	0.00%
자치단체특화사업	소계	0	0	0	0	0.00%
	일반회계	0	0	0	0	0.00%
	기타특별회계	0	0	0	0	0.00%
	기금	0	0	0	0	0.00%
기타사업	소계	3	4,266,103	4,290,837	△24,734	△0.58%
	일반회계	3	4,266,103	4,290,837	△24,734	△0.58%
	기타특별회계	0	0	0	0	0.00%
	기금	0	0	0	0	0.00%

안전대응담당관

□ 성인지예산 편성방향

○ 안전대응담당관의 2027년도 성인지예산은 총 1개 사업 785,208천원임.

○ 금년도 성인지예산은 안전시책사업 추진 및 홍보물 제작 시 성인지적 관점을 반영하여 여성, 노인, 어린이 등 안전 약자가 안심하고 살 수 있는 환경 조성에 중점을 두고 편성하였음.

- 안전정책 총괄운영(안전관리계획서 발간, 안전시책사업 홍보물 제작 등)에 785,208천원을 편성함.

□ 총괄표

(단위 : 개, 천원, %)

회 계 별	사업 개수	예 산 액	전년도 당초 예산액	비교증감	증감률
총 계	1	785,208	0	785,208	순증
일 반 회 계	1	785,208	0	785,208	순증
기 타 특 별 회 계	0	0	0	0	0.00%
기 금	0	0	0	0	0.00%

□ 사업별 총괄표

(단위 : 개, 천원, %)

구 분		사업 개수	예 산 액	전년도 당초 예산액	비교증감	증감률
총 계		1	785,208	0	785,208	순증
양성평등정책추진사업	소계	0	0	0	0	0.00%
	일반회계	0	0	0	0	0.00%
	기타특별회계	0	0	0	0	0.00%
	기금	0	0	0	0	0.00%
성별영향평가사업	소계	0	0	0	0	0.00%
	일반회계	0	0	0	0	0.00%
	기타특별회계	0	0	0	0	0.00%
	기금	0	0	0	0	0.00%
자치단체특화사업	소계	0	0	0	0	0.00%
	일반회계	0	0	0	0	0.00%
	기타특별회계	0	0	0	0	0.00%
	기금	0	0	0	0	0.00%
기타사업	소계	1	785,208	0	785,208	순증
	일반회계	1	785,208	0	785,208	순증
	기타특별회계	0	0	0	0	0.00%
	기금	0	0	0	0	0.00%

안전정책 총괄운영(일반회계)

□ 사업개요

○ 사업목적 : 안전관리에 관한 중요 정책의 심의 및 총괄, 조정
지역지수 향상 및 도시안전을 위한 정책연구 수행

○ 사업기간 : 2027년 1월 1일 ~ 2027년 12월 31일

○ 추진근거 : 「재난 및 안전관리기본법」 제11조, 「대전광역시 안전관리위원회 조례」제3조
「대전광역시 재난안전연구센터 조례」,「대전광역시 시민안전종합보험 조례」

○ 예 산 액 : 785,208천원

자체재원 785,208천원

○ 사업내용 : 안전관리위원회 운영, 안전관리계획서 발간
안전시책사업 홍보물 제작
도시안전연구센터 출연금
- 지역의 특성을 고려한 도시안전 정책연구 수행, 지역안전 개선을 위한 대전 시민의식 조사 등
시민안전보험 가입(갱신)
안전정책 업무추진 관련 여비 및 업무추진비 등

□ 성인지예산 대상사업

○ 대상사업 유형

양성평등정책추진사업	성별영향평가사업	자치단체가별도로 추진하는 사업	
		자치단체특화사업	기타사업
			○

□ 소요재원

(단위 : 천원)

재 원 별	예산액	전년도 당초예산액	비교증감	증감률
계	785,208	738,938	46,270	6.26%
예산총계	785,208	738,938	46,270	6.26%
자체재원	785,208	738,938	46,270	6.26%

□ 성별 수혜분석

○ 사업대상자 (단위 : 명)

구 분	2024년	2025년	2026년
계	1,440,456	1,442,228	1,443,122
여 성	722,347(50.1%)	723,468(50.2%)	724,680(50.2%)
남 성	718,109(49.9%)	718,760(49.8%)	718,442(49.8%)

※대전광역시민(행정안전부, 주민등록인구통계, 각 9월 기준)

○ 사업수혜자 (단위 : 명)

구 분	2024년	2025년	2026년
계	1,440,456	1,442,228	1,443,122
여 성	722,347(50.1%)	723,468(50.2%)	724,680(50.2%)
남 성	718,109(49.9%)	718,760(49.8%)	718,442(49.8%)

※대전광역시민(행정안전부, 주민등록인구통계, 각 9월 기준)

○ 예산구분 (단위 : 천원)

구 분	2024년	2025년	2026년
계	725,653	732,575	738,938
여 성	363,552(50.1%)	367,483(50.2%)	370,946(50.2%)
남 성	362,101(49.9%)	365,092(49.8%)	367,992(49.8%)

※2025년까지는 결산액, 2026년은 당초예산

□ 성별격차 원인분석

○ 안전홍보물의 성별 역할 표현에 따른 고정관념 강화 가능성 존재

○ 성별, 연령별에 따라 안전정보 인지도 및 선호하는 정보 전달 방식의 차이가 있음

○ 시민안전보험 보장 내용 및 신청절차에 대한 정보 접근성 차이

○ 홍보물의 삽화 및 문구 등 성차별 요소 사전 점검 등 및 연령대 등 다양화 필요

□ 성과목표

성과목표(성과지표)	2025년 실적	2026년 추정치	2027년 목표치
홍보물 성별영향평가 실시	1회	1회	2회

※안전시책사업 홍보물 제작 시 홍보물의 성별영향평가 실시 필요로 2027년 목표 상향 설정

□ 성평등 기대효과

○ 안전시책사업(시민안전보험) 홍보물에서 성차별적 요소 미연 방지하여 안전에 대한 성별고정관념 완화 효과 기대

안전도시과

□ 성인지예산 편성방향

○ 안전도시과의 2027년도 성인지예산은 총 1개 사업 3,402,295천원임

○ 금년도 성인지예산은 대전국민안전체험관 건립 시 성인지 전문가 자문 검토 반영 등을 통해 여성, 고령자, 어린이 등 안전 약자가 안심하고 살 수 있는 환경 조성에 중점을 두고 성인지적 관점을 반영하도록 편성하였음

□ 총괄표

(단위 : 개, 천원, %)

회 계 별	사업 개수	예 산 액	전년도 당초 예산액	비교증감	증감률
총 계	1	3,402,295	4,213,837	△811,542	△19.26%
일 반 회 계	1	3,402,295	4,213,837	△811,542	△19.26%
기 타 특 별 회 계	0	0	0	0	0.00%
기 금	0	0	0	0	0.00%

□ 사업별 총괄표

(단위 : 개, 천원, %)

구 분		사업 개수	예 산 액	전년도 당초 예산액	비교증감	증감률
총 계		1	3,402,295	4,213,837	△811,542	△19.26%
양성평등정책추진사업	소계	0	0	0	0	0.00%
	일반회계	0	0	0	0	0.00%
	기타특별회계	0	0	0	0	0.00%
	기금	0	0	0	0	0.00%
성별영향평가사업	소계	0	0	0	0	0.00%
	일반회계	0	0	0	0	0.00%
	기타특별회계	0	0	0	0	0.00%
	기금	0	0	0	0	0.00%
자치단체특화사업	소계	0	0	0	0	0.00%
	일반회계	0	0	0	0	0.00%
	기타특별회계	0	0	0	0	0.00%
	기금	0	0	0	0	0.00%
기타사업	소계	1	3,402,295	4,213,837	△811,542	△19.26%
	일반회계	1	3,402,295	4,213,837	△811,542	△19.26%
	기타특별회계	0	0	0	0	0.00%
	기금	0	0	0	0	0.00%

대전국민안전체험관 건립(일반회계)

□ 사업개요

○ 사업목적 : 재난 유형의 다양·대형화 추세로 맞춤형 안전체험교육을 통해 안전문화 확산 기여
효과적인 대응능력 함양을 위한 체험식 안전교육 인프라 구축으로 안전도시 조기 정착

○ 사업기간 : 2027년 01월01일 ~ 2027년 12월31일

○ 추진근거 : 재난 및 안전관리기본법 제66조의 4(안전문화 진흥을 위한 시책추진)
국민 안전교육 진흥 기본법 시행령 제9조(안전체험관)
소방기본법 제5조(소방박물관 등의 설립과 운영)

○ 예 산 액 : 3,402,295천원
소방안전교부세 3,400,000천원, 자체재원 2,295천원

○ 사업내용 : 위 치 - 유성구 가정동 37, 38-1번지
총사업비 - 490억 원(국비 120억(소방안전교부세), 지방비 370억)
사업내용 - 7개 체험존, 11개 체험실, 35개 체험종목 교육시설 마련

□ 성인지예산 대상사업

○ 대상사업 유형

양성평등정책추진사업	성별영향평가사업	자치단체가별도로 추진하는 사업	
		자치단체특화사업	기타사업
			○

□ 소요재원

(단위 : 천원)

재 원 별	예산액	전년도 당초예산액	비교증감	증감률
계	3,402,295	3,417,295	△15,000	△0.44%
예산총계	3,402,295	3,417,295	△15,000	△0.44%
소방안전교부세	3,400,000	3,400,000	0	0.00%
자체재원	2,295	17,295	△15,000	△86.73%

□ 성별 수혜분석

○ 사업대상자 (단위 : 명)

구 분	2024년	2025년	2026년
계	0	0	0
여 성	0(0%)	0(0%)	0(0%)
남 성	0(0%)	0(0%)	0(0%)

※2029년 상반기 대전국민안전체험관 개관 예정에 따라 대상자 미발생

○ 사업수혜자 (단위 : 명)

구 분	2024년	2025년	2026년
계	0	0	0
여 성	0(0%)	0(0%)	0(0%)
남 성	0(0%)	0(0%)	0(0%)

※2029년 상반기 대전국민안전체험관 개관 예정에 따라 29년까지 수혜자 미발생

○ 예산구분 (단위 : 천원)

구 분	2024년	2025년	2026년
계	142,500	684,168	3,417,295
여 성	0(0%)	0(0%)	0(0%)
남 성	0(0%)	0(0%)	0(0%)

※2025년까지는 결산액, 2026년은 당초예산

□ 성별격차 원인분석

○ 여성의 경우 재난 시 생존을 위한 훈련이 남성에 비해 적을 수 있으므로 고령 여성, 돌봄 수행 여성, 임산부, 결혼이주여성 등 안전취약계층을 위한 안전체험교육 등이 필요

□ 성과목표

성과목표(성과지표)	2025년 실적	2026년 추정치	2027년 목표치
성인지 전문가 자문 검토 등 '대전시 공공시설 성인지 관점 가이드 지침'을 반영한 기본 및 실시설계 추진	1회	1회	1회

※대전시 공공시설 성인지관점 가이드 반영을 2027년 목표 유지 설정

□ 성평등 기대효과

○ 재난약자 Zone 등에 여성(고령, 돌봄 수행 여성, 임산부, 결혼이주여성 등)의 필요를 반영한 시설 설계로 성별 격차 없이 체험관 이용 편의성과 효과성 제고

재해예방과

□ 성인지예산 편성방향

○ 재해예방과의 2027년도 성인지 예산은 총 1개 사업 29,500천원임.

○ 금년도 성인지예산사업은 중처법 확대('24.1.27.)에 따라 소규모 사업장 위험요인 제거 및 민간사업장의 체계적인 안전보건관리체계 구축으로 산업재해 예방에 중점을 두고 편성하였음

- 소규모 민간산업장 안전보건 컨설팅 지원 1개 사업에 29,500천원을 편성함.

□ 총괄표

(단위 : 개, 천원, %)

회 계 별	사업 개수	예 산 액	전년도 당초 예산액	비교증감	증감률
총 계	1	29,500	0	29,500	순증
일 반 회 계	1	29,500	0	29,500	순증
기 타 특 별 회 계	0	0	0	0	0.00%
기 금	0	0	0	0	0.00%

□ 사업별 총괄표

(단위 : 개, 천원, %)

구 분		사업 개수	예 산 액	전년도 당초 예산액	비교증감	증감률
총 계		1	29,500	0	29,500	순증
양성평등정책추진사업	소계	0	0	0	0	0.00%
	일반회계	0	0	0	0	0.00%
	기타특별회계	0	0	0	0	0.00%
	기금	0	0	0	0	0.00%
성별영향평가사업	소계	1	29,500	0	29,500	순증
	일반회계	1	29,500	0	29,500	순증
	기타특별회계	0	0	0	0	0.00%
	기금	0	0	0	0	0.00%
자치단체특화사업	소계	0	0	0	0	0.00%
	일반회계	0	0	0	0	0.00%
	기타특별회계	0	0	0	0	0.00%
	기금	0	0	0	0	0.00%
기타사업	소계	0	0	0	0	0.00%
	일반회계	0	0	0	0	0.00%
	기타특별회계	0	0	0	0	0.00%
	기금	0	0	0	0	0.00%

산업재해 예방활동 강화(일반회계)

□ 사업개요

○ 사업목적 : 안전보건 컨설팅 지원으로 소규모 사업장 위험요인 제거 및 민간사업장 체계적인 안전보건관리체계 구축으로 산업재해 예방

○ 사업기간 : 2027년01월01일 ~ 2027년12월31일

○ 추진근거 : 대전광역시 산업재해 예방 및 산업안전보건 지원조례 제8조(사업)

○ 예 산 액 : 29,500천원

자체재원 29,500천원

○ 사업내용 : 지원대상 - 관내 5인이상 50인미만 민간사업장 10개소
지원방법 - 민간전문기관 활용 컨설팅
지원내용 - 사업장 유해·위험요인 제거, 업무 담당자 교육, 체계적인 안전보건관리체계 구축 등

□ 성인지예산 대상사업

○ 대상사업 유형

양성평등정책추진사업	성별영향평가사업	자치단체가별도로 추진하는 사업	
		자치단체특화사업	기타사업
	○		

□ 소요재원

(단위 : 천원)

재 원 별	예산액	전년도 당초예산액	비교증감	증감률
계	29,500	27,500	2,000	7.27%
예산총계	29,500	27,500	2,000	7.27%
자체재원	29,500	27,500	2,000	7.27%

□ 성별 수혜분석

○ 사업대상자 (단위 : 명)

구 분	2024년	2025년	2026년
계	-	-	-
여 성	-	-	-
남 성	-	-	-

※2027년 신규 사업임

○ 사업수혜자 (단위 : 명)

구 분	2024년	2025년	2026년
계	-	-	-
여 성	-	-	-
남 성	-	-	-

※2027년 신규 사업임

○ 예산구분 (단위 : 천원)

구 분	2024년	2025년	2026년
계	-	-	-
여 성	-	-	-
남 성	-	-	-

※2025년까지는 결산액, 2026년은 당초예산

□ 성별격차 원인분석

○ 성별 격차 현황: 2026년 사업대상자의 여성 비율은 45.0%인 반면, 사업수혜자의 여성 비율은 22.3%로 사업대상자 비율보다 22.7%p 낮게 나타남.

○ 성별 격차 발생 원인: 사업대상자 전체의 성별 구성과 실제 컨설팅 대상 사업장의 근로자 성별 구성이 다를 수 있으며, 사업장 선정 및 소규모 사업장의 인력 운영 여건, 업무 특성 등에 따라 여성 근로자의 참여가 제한된 것으로 보임

○ 성별 격차 해소를 위한 개선 노력: 여성 근로자의 업무 특성 및 작업환경을 고려하여 안전보건상 위험요인을 확인하고, 성별 특성을 반영한 안전보건 개선사항이 컨설팅에 반영되도록 추진함

□ 성과목표

성과목표(성과지표)	2025년 실적	2026년 추정치	2027년 목표치
안전보건 컨설팅 여성 근로자 수혜 비율	-	-	25%

※2027년 신규 사업으로 여성 근로자의 참여 확대를 통해 성별 수혜 격차를 완화하고자, 2027년 목표 신규 설정

□ 성평등 기대효과

○ 사업장별 성별 수혜 현황을 지속적으로 점검하고 개선사항을 반영함으로써 성평등 관점의 안전보건 관리체계를 강화하고, 민간사업장의 성평등한 산업안전 환경 조성에 기여

재난관리과

□ 성인지예산 편성방향

○ 재난관리과 2027년도 성인지예산은 재난심리회복지원센터 운영 지원 총 1개사업 78,600천원

○ 재난 발생 시 성인지적인 상담 역량 강화를 통한 남녀 모두의 재난 심리 상담 만족도 제고에 중점을 두고 편성함.

□ 총괄표

(단위 : 개, 천원, %)

회 계 별	사업 개수	예 산 액	전년도 당초 예산액	비교증감	
					증감률
총 계	1	78,600	77,000	1,600	2.08%
일 반 회 계	1	78,600	77,000	1,600	2.08%
기 타 특 별 회 계	0	0	0	0	0.00%
기 금	0	0	0	0	0.00%

□ 사업별 총괄표

(단위 : 개, 천원, %)

구 분		사업 개수	예 산 액	전년도 당초 예산액	비교증감	
						증감률
총 계		1	78,600	77,000	1,600	2.08%
양성평등정책추진사업	소계	0	0	0	0	0.00%
	일반회계	0	0	0	0	0.00%
	기타특별회계	0	0	0	0	0.00%
	기금	0	0	0	0	0.00%
성별영향평가사업	소계	0	0	0	0	0.00%
	일반회계	0	0	0	0	0.00%
	기타특별회계	0	0	0	0	0.00%
	기금	0	0	0	0	0.00%
자치단체특화사업	소계	0	0	0	0	0.00%
	일반회계	0	0	0	0	0.00%
	기타특별회계	0	0	0	0	0.00%
	기금	0	0	0	0	0.00%
기타사업	소계	1	78,600	77,000	1,600	2.08%
	일반회계	1	78,600	77,000	1,600	2.08%
	기타특별회계	0	0	0	0	0.00%
	기금	0	0	0	0	0.00%

재난심리회복지원센터 운영지원(일반회계)

□ 사업개요

○ 사업목적 : 재난경험자(자연재난, 사회재난) 대상 재난심리 회복 지원

○ 사업기간 : 2027년01월01일 ~ 2027년12월31일

○ 추진근거 : 재난 및 안전관리 기본법 제66조(재난지역에 대한 국고보조 등의 지원)

○ 예 산 액 : 78,600천원

국고보조금 39,300천원, 자체재원 39,300천원

○ 사업내용 : 재난경험자 대상 심리적 안정과 심리회복지원 위한 재난심리회복지원센터 운영

□ 성인지예산 대상사업

○ 대상사업 유형

양성평등정책추진사업	성별영향평가사업	자치단체가별도로 추진하는 사업	
		자치단체특화사업	기타사업
			○

□ 소요재원

(단위 : 천원)

재 원 별	예산액	전년도 당초예산액	비교증감	증감률
계	78,600	77,000	1,600	2.08%
예산총계	78,600	77,000	1,600	2.08%
국고보조금	39,300	38,500	800	2.08%
자체재원	39,300	38,500	800	2.08%

□ 성별 수혜분석

○ 사업대상자 (단위 : 명)

구 분	2024년	2025년	2026년
계	1,440,456	1,442,228	1,443,122
여 성	722,347(50.1%)	723,468(50.2%)	724,680(50.2%)
남 성	718,109(49.9%)	718,760(49.8%)	718,442(49.8%)

※대전광역시민(행정안전부, 주민등록인구통계, 각 9월 기준)

○ 사업수혜자 (단위 : 명)

구 분	2024년	2025년	2026년
계	632	599	503
여 성	382(60.4%)	344(57.4%)	303(60.2%)
남 성	250(39.6%)	255(42.6%)	200(39.8%)

※재난심리회복지원센터 상담자 수(출처: 적십자사 대전세종지사 재난심리지원센터 상담실적 내부자료), 각 9월 기준

○ 예산구분 (단위 : 천원)

구 분	2024년	2025년	2026년
계	85,400	58,400	77,000
여 성	51,618(60.4%)	33,539(57.4%)	46,384(60.2%)
남 성	33,782(39.6%)	24,861(42.6%)	30,616(39.8%)

※2025년까지는 결산액, 2026년은 당초예산

□ 성별격차 원인분석

○ 2026년 9월말 기준 재난심리회복지원 추진 실적은 여성 303명(60.2%), 남성 200명(39.8%)으로 대전시 인구 (여성 50.2%, 남성 49.8%)를 고려했을 때 여성의 참여가 높음. 여성은 남성에 비해 심리적 어려움에 상담을 더 적극적으로 활용하고. 같은 재난을 겪더라도 여성 피해자는 재난으로 인한 유산, 생식기능(임신, 출산)이 손상된 것의 불안함을 느끼는 경우가 많고, 또한 자녀를 잃은 죄책감으로 우울증 등 정신적 트라우마가 큰 경향이 있기 때문임

□ 성과목표

성과목표(성과지표)	2025년 실적	2026년 추정치	2027년 목표치
성인지 관점 교육 실시	1회	1회	1회

※산출근거: 성인지관점 교육의 지속적인 실시 필요로 2025년 실적과 2026년 추정치 반영하여 2027년 목표 유지 설정

○ 성인지적인 상담 역량강화를 통한, 재난 심리 상담 만족도 성별격차 해소 제고

미 래 전 략 실

미래전략실

□ 성인지예산 편성방향

○ 미래전략실의 2027년도 성인지 예산은 총 12개 사업 18,925,103천원임.
○ 금년도 성인지 예산은 출연기관의 일가정 양립 분위기 조성, 여성 이공계 인재 양성을 위한 흥미 증진 도모 등에 중점을 두고 편성하였음.
- 대전과학산업진흥원 운영, 고경력 과학기술인 협력촉진 등 12개 사업에 18,925,103천원을 편성함.

□ 총괄표

(단위 : 개, 천원, %)

회 계 별	사업 개수	예 산 액	전년도 당초 예산액	비교증감	증감률
총 계	12	18,925,103	18,004,000	921,103	5.12%
일 반 회 계	11	17,400,103	16,994,000	406,103	2.39%
기 타 특 별 회 계	1	1,525,000	1,010,000	515,000	50.99%
기 금	0	0	0	0	0.00%

□ 사업별 총괄표

(단위 : 개, 천원, %)

회 계 별		사업 개수	예 산 액	전년도 당초 예산액	비교증감	증감률
총 계		12	18,925,103	18,004,000	921,103	5.12%
양성평등정책추진사업	소계	0	0	0	0	0.00%
	일반회계	0	0	0	0	0.00%
	기타특별회계	0	0	0	0	0.00%
	기금	0	0	0	0	0.00%
성별영향평가사업	소계	6	5,860,754	7,996,000	△2,135,246	△26.70%
	일반회계	6	5,860,754	7,996,000	△2,135,246	△26.70%
	기타특별회계	0	0	0	0	0.00%
	기금	0	0	0	0	0.00%
자치단체특화사업	소계	1	6,820,000	4,300,000	2,520,000	58.60%
	일반회계	1	6,820,000	4,300,000	2,520,000	58.60%
	기타특별회계	0	0	0	0	0.00%
	기금	0	0	0	0	0.00%
기타사업	소계	5	6,244,349	5,708,000	536,349	9.40%
	일반회계	4	4,719,349	4,698,000	21,349	0.45%
	기타특별회계	1	1,525,000	1,010,000	515,000	50.99%
	기금	0	0	0	0	0.00%

AI전략산업과

□ 성인지예산 편성방향

○ AI전략산업과의 2027년도 성인지 예산은 총 1개 사업 4,099,349천원임.
○ 금년도 성인지 예산은 대전과학산업진흥원 운영에 있어 대전과학산업진흥원 내 일 가정 양립을 위한 유연근무제 시행에 중점을 두고 편성하였음.
- 대전과학산업진흥원 운영 1개 사업에 4,099,349천원을 편성함.

□ 총괄표

(단위 : 개, 천원, %)

회 계 별	사업 개수	예 산 액	전년도 당초 예산액	비교증감	
					증감률
총 계	1	4,099,349	3,968,000	131,349	3.31%
일 반 회 계	1	4,099,349	3,968,000	131,349	3.31%
기 타 특 별 회 계	0	0	0	0	0.00%
기 금	0	0	0	0	0.00%

□ 사업별 총괄표

(단위 : 개, 천원, %)

구 분		사업 개수	예 산 액	전년도 당초 예산액	비교증감	
						증감률
총 계		1	4,099,349	3,968,000	131,349	3.31%
양성평등정책추진사업	소계	0	0	0	0	0.00%
	일반회계	0	0	0	0	0.00%
	기타특별회계	0	0	0	0	0.00%
	기금	0	0	0	0	0.00%
성별영향평가사업	소계	0	0	0	0	0.00%
	일반회계	0	0	0	0	0.00%
	기타특별회계	0	0	0	0	0.00%
	기금	0	0	0	0	0.00%
자치단체특화사업	소계	0	0	0	0	0.00%
	일반회계	0	0	0	0	0.00%
	기타특별회계	0	0	0	0	0.00%
	기금	0	0	0	0	0.00%
기타사업	소계	1	4,099,349	3,968,000	131,349	3.31%
	일반회계	1	4,099,349	3,968,000	131,349	3.31%
	기타특별회계	0	0	0	0	0.00%
	기금	0	0	0	0	0.00%

대전과학산업진흥원 운영(일반회계)

□ 사업개요

○ 사업목적 : 과학기술기반의 지역산업 정책을 기획 · 평가하고 대덕특구 등 지역혁신역량의 자원화와 미래성장 동력산업의 발굴과 육성을 주도하는 정책기획 전담기관

○ 사업기간 : 2027년01월01일 ~ 2027년12월31일

○ 추진근거 : 민법, 지방자치단체 출자 · 출연기관 운영에 관한 법률, 대전과학산업진흥원 설립 및 운영조례

○ 예 산 액 : 4,099,349천원

자체재원 4,099,349천원

○ 사업내용 : (정책기획) 과학산업 · 미래산업 · 사회문제 해결 사업 등 발굴 · 기획
(자원융합) 대덕특구자원의 지역산업 연계 등 융합 혁신 생태계 구축 · 운영
(성과확산) 투자효과 분석 및 조정 지원, 지역자원DB 및 분석인프라 운영

□ 성인지예산 대상사업

○ 대상사업 유형

양성평등정책추진사업	성별영향평가사업	자치단체가별도로 추진하는 사업	
		자치단체특화사업	기타사업
			○

□ 소요재원

(단위 : 천원)

재 원 별	예산액	전년도 당초예산액	비교증감	증감률
계	4,099,349	3,968,000	131,349	3.31%
예산총계	4,099,349	3,968,000	131,349	3.31%
자체재원	4,099,349	3,968,000	131,349	3.31%

□ 성별 수혜분석

○ 사업대상자 (단위 : 명)

구 분	2024년	2025년	2026년
계	26	38	29
여 성	11(42.3%)	16(42.1%)	11(37.9%)
남 성	15(57.7%)	22(57.9%)	18(62.1%)

※과학산업진흥원 직원 수(출처: AI전략산업과 내부자료 각 9월 기준)

○ 사업수혜자 (단위 : 명)

구 분	2024년	2025년	2026년
계	26	22	24
여 성	11(42.3%)	10(45.5%)	11(45.8%)
남 성	15(57.7%)	12(54.5%)	13(54.2%)

※과학산업진흥원 유연근무제 이용 직원 수(출처 : 대전과학산업진흥원 내부자료, 각 년도)

○ 예산구분 (단위 : 천원)

구 분	2024년	2025년	2026년
계	4,105,087	4,264,231	3,968,000
여 성	1,736,768(42.3%)	1,940,225(45.5%)	1,818,667(45.8%)
남 성	2,368,319(57.7%)	2,324,006(54.5%)	2,149,333(54.2%)

※2025년까지는 결산액, 2026년은 당초예산

□ 성별격차 원인분석

○ 블라인드 채용으로 성별 구분 없이 진행하나, 과학 전공 특성상 남성 비율이 다소 높음

○ 26. 9월 말 현재 육아휴직 사용 직원(여 2명)의 대체인력 채용으로 육아휴직자의 경력 중단 가능성을 낮춤

□ 성과목표

성과목표(성과지표)	2025년 실적	2026년 추정치	2027년 목표치
일가정 양립을 위한 유연근무제 실시 (24명 이상) (유연근무제 시행 인원)	22명	24명	24명

※산출근거: 직원들의 일가정 양립을 도모할 필요가 있으므로 2026년 추정치 근거하여 2027년 목표치 유지 설정

□ 성평등 기대효과

○ 육아휴직, 유연근무제 등 일/가정 양립 지원 제도 적극 홍보로 유연근무제 확대 도모

○ 전직원 대상 성희롱 성폭력 예방 교육 강화 및 성인지 교육 실시로 성별 균형(평등) 조직문화 조성

국방바이오산업과

□ 성인지예산 편성방향

○ 국방바이오산업과의 2027년도 성인지 예산은 총 2개 사업 350,000천원임.

○ 금년도 성인지 예산은 여성 이공계 인재 양성을 위한 흥미 증진 도모 등에 중점을 두고 편성하였음.

- 지역지능화혁신 인재양성사업, 협약형 특성화고 연계 바이오 인력양성 지원사업 2개 사업에 350,000천원을 편성함.

□ 총괄표

(단위 : 개, 천원, %)

회 계 별	사업 개수	예 산 액	전년도 당초 예산액	비교증감	증감률
총 계	2	350,000	0	350,000	순증
일 반 회 계	2	350,000	0	350,000	순증
기 타 특 별 회 계	0	0	0	0	0.00%
기 금	0	0	0	0	0.00%

□ 사업별 총괄표

(단위 : 개, 천원, %)

구 분		사업 개수	예 산 액	전년도 당초 예산액	비교증감	증감률
총 계		2	350,000	0	350,000	순증
양성평등정책추진사업	소계	0	0	0	0	0.00%
	일반회계	0	0	0	0	0.00%
	기타특별회계	0	0	0	0	0.00%
	기금	0	0	0	0	0.00%
성별영향평가사업	소계	2	350,000	0	350,000	순증
	일반회계	2	350,000	0	350,000	순증
	기타특별회계	0	0	0	0	0.00%
	기금	0	0	0	0	0.00%
자치단체특화사업	소계	0	0	0	0	0.00%
	일반회계	0	0	0	0	0.00%
	기타특별회계	0	0	0	0	0.00%
	기금	0	0	0	0	0.00%
기타사업	소계	0	0	0	0	0.00%
	일반회계	0	0	0	0	0.00%
	기타특별회계	0	0	0	0	0.00%
	기금	0	0	0	0	0.00%

협약형 특성화고 연계 바이오 인력양성 지원사업(국가직접지원) (일반회계)

□ 사업개요

○ 사업목적 : 협약형 특성화고등학교 공모사업 연계 바이오 인력양성 사업 추진

○ 사업기간 : 2027년01월01일 ~ 2027년12월31일

○ 추진근거 : 대전광역시 바이오산업 육성 및 지원에 관한 조례
협약형 특성화고등학교 육성을 위한 협약서

○ 예 산 액 : 150,000천원

자체재원 150,000천원

○ 사업내용 : 지역 바이오기업 인력수요 대응을 위한 실무형 인재 양성 및 정주율 제고

□ 성인지예산 대상사업

○ 대상사업 유형

양성평등정책추진사업	성별영향평가사업	자치단체가별도로 추진하는 사업	
		자치단체특화사업	기타사업
	○		

□ 소요재원

(단위 : 천원)

재 원 별	예산액	전년도 당초예산액	비교증감	증감률
계	150,000	150,000	0	0.00%
예산총계	150,000	150,000	0	0.00%
자체재원	150,000	150,000	0	0.00%

□ 성별 수혜분석

○ 사업대상자 (단위 : 명)

구 분	2024년	2025년	2026년
계	-	-	-
여 성	-	-	-
남 성	-	-	-

※2027년 신규 사업임

○ 사업수혜자 (단위 : 명)

구 분	2024년	2025년	2026년
계	-	-	-
여 성	-	-	-
남 성	-	-	-

※2027년 신규 사업임

○ 예산구분 (단위 : 천원)

구 분	2024년	2025년	2026년
계	-	-	-
여 성	-	-	-
남 성	-	-	-

※2025년까지는 결산액, 2026년은 당초예산

□ 성별격차 원인분석

○ 협약형 특성화고 교육과정 및 직업체험 참여에서 성별에 따른 진로 선호와 직업 인식의 차이가 나타날 수 있으며, 일부 학과 · 직종에 대한 성별 고정관념으로 인해 교육 및 취업 분야 선택이 제한될 가능성이 있음

□ 성과목표

성과목표(성과지표)	2025년 실적	2026년 추정치	2027년 목표치
성별에 관계없이 교육 및 진로 프로그램 균등 참여 (여학생 프로그램 참여율)	-	-	50%

※2027년 신규 사업으로 특정 성별 편중 방지를 위해 재학생 성비(여학생 51%)에 비례한 2027년 목표치 설정

□ 성평등 기대효과

○ 성별에 관계없이 다양한 직무와 산업 분야에 참여할 수 있도록 진로교육과 직업체험 기회를 균등하게 제공하고, 성인지적 교육을 강화하여 학생의 진로 선택 폭을 확대하고 성별에 따른 직업 · 역할 고정관념을 완화할 것으로 기대

지역지능화혁신인재양성사업(국가직접지원)(일반회계)

□ 사업개요

○ 사업목적 : 지역 ICT산업 발전을 위한 석·박사급 산업지능화 전문인력 양성 및 산학협력 기반 조성

○ 사업기간 : 2027년01월01일 ~ 2027년12월31일

○ 추진근거 : 과학기술정보통신부 주관 2022 정보통신방송혁신인재양성사업 공모 선정

○ 예 산 액 : 200,000천원

자체재원 200,000천원

○ 사업내용 : (인재양성) 재직자 중심 산업지능화혁신전공 석·박사 학위과정 운영
(기술이전) 산학공동연구 및 기술이전을 통한 기업 애로기술 해결
(거버넌스) 지자체·기업·혁신기관 간 산학협력 네트워크 구축

□ 성인지예산 대상사업

○ 대상사업 유형

양성평등정책추진사업	성별영향평가사업	자치단체가별도로 추진하는 사업	
		자치단체특화사업	기타사업
	○		

□ 소요재원

(단위 : 천원)

재 원 별	예산액	전년도 당초예산액	비교증감	증감률
계	200,000	200,000	0	0.00%
예산총계	200,000	200,000	0	0.00%
자체재원	200,000	200,000	0	0.00%

□ 성별 수혜분석

○ 사업대상자 (단위 : 명)

구 분	2024년	2025년	2026년
계	-	-	-
여 성	-	-	-
남 성	-	-	-

※2027년 신규 사업임

○ 사업수혜자 (단위 : 명)

구 분	2024년	2025년	2026년
계	-	-	-
여 성	-	-	-
남 성	-	-	-

※2027년 신규 사업임

○ 예산구분 (단위 : 천원)

구 분	2024년	2025년	2026년
계	-	-	-
여 성	-	-	-
남 성	-	-	-

※2025년까지는 결산액, 2026년은 당초예산

□ 성별격차 원인분석

○ ICT 분야는 산업 특성상 남성 종사자 비율이 높아 여성의 교육 참여 기회가 상대적으로 제한적임. 특히 재직자 대상 석·박사 학위과정의 경우 업무와 학업 병행에 따른 시간적 부담 등이 여성의 교육 참여 및 만족도에 영향을 미칠 수 있음

□ 성과목표

성과목표(성과지표)	2025년 실적	2026년 추정치	2027년 목표치
성별 교육 만족도 격차 해소 (교육 만족도 성별 균형지수)	-	-	95점(100점 환산)

※2027년 신규 사업으로 교육 만족도의 성별 격차 완화를 위해 성별 균형지수를 성과지표로 2027년 신규 목표 설정

□ 성평등 기대효과

○ 재직자 대상 석·박사 학위과정 운영을 통해 여성의 전문교육 및 연구 참여 기회를 확대하고, 성별 교육 만족도 격차 완화와 ICT 분야 여성 전문인력 양성 및 경력개발에 기여

기업지원과

□ 성인지예산 편성방향

○ 기업지원과의 2027년도 성인지 예산은 총 2개 사업 7,048,000천원임.

○ 금년도 성인지 예산은 시설이용자의 특성을 반영한 설계안, 공공디자인에 성별수요를 균형있게 반영할 수 있도록 지원에 중점을 두고 편성함.

- 공공임대형 지식산업센터 건립, 디자인산업 역량강화사업 총 2개 사업에 7,048,000천원을 편성함.

□ 총괄표

(단위 : 개, 천원, %)

회 계 별	사업 개수	예 산 액	전년도 당초 예산액	비교증감	증감률
총 계	2	7,048,000	4,400,000	2,648,000	60.18%
일 반 회 계	2	7,048,000	4,400,000	2,648,000	60.18%
기 타 특 별 회 계	0	0	0	0	0.00%
기 금	0	0	0	0	0.00%

□ 사업별 총괄표

(단위 : 개, 천원, %)

구 분		사업 개수	예 산 액	전년도 당초 예산액	비교증감	증감률
총 계		2	7,048,000	4,400,000	2,648,000	60.18%
양성평등정책추진사업	소계	0	0	0	0	0.00%
	일반회계	0	0	0	0	0.00%
	기타특별회계	0	0	0	0	0.00%
	기금	0	0	0	0	0.00%
성별영향평가사업	소계	1	228,000	100,000	128,000	128.00%
	일반회계	1	228,000	100,000	128,000	128.00%
	기타특별회계	0	0	0	0	0.00%
	기금	0	0	0	0	0.00%
자치단체특화사업	소계	1	6,820,000	4,300,000	2,520,000	58.60%
	일반회계	1	6,820,000	4,300,000	2,520,000	58.60%
	기타특별회계	0	0	0	0	0.00%
	기금	0	0	0	0	0.00%
기타사업	소계	0	0	0	0	0.00%
	일반회계	0	0	0	0	0.00%
	기타특별회계	0	0	0	0	0.00%
	기금	0	0	0	0	0.00%

공공임대형 지식산업센터 건립(일반회계)

□ 사업개요

○ 사업목적 : 중구 공공임대형 지식산업센터 건립으로 스타트업, 벤처기업을 유치하여 청년일자리 창출 및 지역 경제 활성화 도모

○ 사업기간 : 2027년01월01일 ~ 2027년12월31일

○ 추진근거 : 국가균형발전특별법 제34조제2항제1호라목「산업집적활성화 및 공장설립에 관한 법률」 제28조

○ 예 산 액 : 6,820,000천원
균특보조금 6,820,000천원

○ 사업내용 : (위치) 대전 중구 중촌동 272-9번지 일원
(사업규모) 지하1층~지상7층 / 건축면적 1,370㎡, 연면적 9,205㎡
(총사업비) 27,145백만원 (국비 16,000 / 구비 11,145)
(내용) 공공임대형 지식산업센터 건립(산업시설, 입주기업 지원시설 등)
(추진기관) 대전광역시 중구
(총사업기간) 2024.1.1.~2028.12.31

□ 성인지예산 대상사업

○ 대상사업 유형

양성평등정책추진사업	성별영향평가사업	자치단체가별도로 추진하는 사업	
		자치단체특화사업	기타사업
		○	

□ 소요재원

(단위 : 천원)

재 원 별	예산액	전년도 당초예산액	비교증감	증감률
계	6,820,000	4,300,000	2,520,000	58.60%
예산총계	6,820,000	4,300,000	2,520,000	58.60%
균특보조금	6,820,000	4,300,000	2,520,000	58.60%

□ 성별 수혜분석

○ 사업대상자 (단위 : 명)

구 분	2024년	2025년	2026년
계	0	0	0
여 성	0(0%)	0(0%)	0(0%)
남 성	0(0%)	0(0%)	0(0%)

※현재 건립 중인 사업으로 대상자 없음

○ 사업수혜자 (단위 : 명)

구 분	2024년	2025년	2026년
계	0	0	0
여 성	0(0%)	0(0%)	0(0%)
남 성	0(0%)	0(0%)	0(0%)

※현재 건립 중인 사업으로 수혜자 없음

○ 예산구분 (단위 : 천원)

구 분	2024년	2025년	2026년
계	1,000,000	1,250,000	4,300,000
여 성	0(0%)	0(0%)	0(0%)
남 성	0(0%)	0(0%)	0(0%)

※2025년까지는 결산액, 2026년은 당초예산

□ 성별격차 원인분석

○ 공공임대형 지식산업센터는 중소기업의 입지애로해소, 비수도권지역 영세한 기업입주 지원, 생산성향상, 입주기업과 외부기관의 소통공간제공 등을 건립목적으로 함(공공임대형 지식산업센터 건립 및 운영지침)

○ 현재 남성보다 여성이 운영하는 기업 수가 적고, 상대적으로 영세하므로, 향후 여성 이용률의 상승 기대

○ 외부기관과의 네트워킹 및 개방형 혁신공간 제공, 다양한 이용자를 고려한 설계, 건립이 요구됨

□ 성과목표

성과목표(성과지표)	2025년 실적	2026년 추정치	2027년 목표치
공공시설 성인지 관점 가이드 필수 항목 부합 여부 점검(화장실, 주차장 등)	1회	1회	1회

※「대전광역시 공공시설 성인지 관점 가이드」의 화장실 · 주차장 · 시설 진입부 · 시설 내부 시설 등 4개 항목에 대하여 필수 항목 부합 여부를 점검 필요로 2027년 목표치 유지 설정

□ 성평등 기대효과

○ 성인지적 관점을 반영한 설계안으로 다양한 이용자의 이용편의제고, 여성기업인과 중소기업 여성근로자의 근무여건 향상, 경제활동 증가 기대

디자인산업 역량 강화사업(전환사업)(일반회계)

□ 사업개요

○ 사업목적 : 국제 디자인 어워드, 교육, 워크숍 등을 통한 지역 디자이너 역량 강화 및 지역 디자인산업 경쟁력 강화를 위한 지역 디자인 콘텐츠 발굴 및 문화 확산

○ 사업기간 : 2027년01월01일 ~ 2027년12월31일

○ 추진근거 : 대전광역시 디자인산업과 디자인 전문기업 육성 및 지원 조례

○ 예 산 액 : 228,000천원

자체재원 228,000천원

○ 사업내용 : (대전디자인어워드) 국제 규모의 디자인 작품 공모를 통해 역량을 갖춘 신진 디자이너 및 중견 디자이너를 발굴하여 지역 디자인산업의 경쟁력 강화
(디자인 교육·워크숍) 대전 지역 디자인산업 경쟁력 강화를 위한 디자인 교육, 디자인 체험 프로그램 개발 및 운영

□ 성인지예산 대상사업

○ 대상사업 유형

양성평등정책추진사업	성별영향평가사업	자치단체가별도로 추진하는 사업	
		자치단체특화사업	기타사업
	○		

□ 소요재원

(단위 : 천원)

재 원 별	예산액	전년도 당초예산액	비교증감	증감률
계	228,000	320,000	△92,000	△28.75%
예산총계	228,000	320,000	△92,000	△28.75%
자체재원	228,000	320,000	△92,000	△28.75%

□ 성별 수혜분석

○ 사업대상자 (단위 : 명)

구 분	2024년	2025년	2026년
계	-	-	-
여 성	-	-	-
남 성	-	-	-

※2027년 신규 사업임

○ 사업수혜자 (단위 : 명)

구 분	2024년	2025년	2026년
계	-	-	-
여 성	-	-	-
남 성	-	-	-

※2027년 신규 사업임

○ 예산구분 (단위 : 천원)

구 분	2024년	2025년	2026년
계	-	-	-
여 성	-	-	-
남 성	-	-	-

※2025년까지는 결산액, 2026년은 당초예산

□ 성별격차 원인분석

○ 시민, 디자이너, 학생, 기업 임직원 등 다양한 계층을 대상으로 하는 사업으로 구체적인 성별 격차를 확인 어려움
○ 다만 디자인 교육 등 전문교육의 경우 직업 · 전공 및 디지털 활용 경험 등에 따라 성별 참여율에 차이가 발생할 수 있으므로, 교육생 모집 및 사업 홍보 시 성인지 관점으로 제작하여 성별의 차이없이 참여기회를 균등하게 제공할 필요 있음

□ 성과목표

성과목표(성과지표)	2025년 실적	2026년 추정치	2027년 목표치
성별통계자료 구축	-	-	1건

※2027년 신규 사업으로 성별통계자료 구축을 2027년 신규 목표로 설정함

□ 성평등 기대효과

○ 디자인 어워드, 교육 워크숍 등 참여기회를 성별에 관계없이 균등하게 제공하여 여성과 남성 모두 디자인 역량 강화 향유 기회를 확대. 특히 교육 · 홍보 과정에서 성별 고정관념을 배제하고 다양한 참여자의 접근성을 높임으로써 디자인 산업 분야의 성평등한 참여 기반을 조성하고 지역 디자인산업의 경쟁력 강화에 기여함

창업진흥과

□ 성인지예산 편성방향

○ 창업진흥과의 2027년도 성인지 예산은 총 4개 사업 4,902,754천원임.

○ 금년도 성인지 예산은 과학분야 여성 진출을 위한 지원, 기업창업지원 등을 통한 여성의 경제적 지위 향상 및 여성 고용률 향상에 중점을 두고 편성하였음.

- 소셜벤처 특화거리 조성, 대전창업성장캠퍼스 활성화, 혁신공공기술 창업지원사업, 창업보육경쟁력강화사업 총 4개 사업에 4,902,754천원을 편성함.

□ 총괄표

(단위 : 개, 천원, %)

회 계 별	사업 개수	예 산 액	전년도 당초 예산액	비교증감	증감률
총 계	4	4,902,754	530,000	4,372,754	825.05%
일 반 회 계	4	4,902,754	530,000	4,372,754	825.05%
기 타 특 별 회 계	0	0	0	0	0.00%
기 금	0	0	0	0	0.00%

□ 사업별 총괄표

(단위 : 개, 천원, %)

구 분		사업 개수	예 산 액	전년도 당초 예산액	비교증감	증감률
총 계		4	4,902,754	530,000	4,372,754	825.05%
양성평등정책추진사업	소계	0	0	0	0	0.00%
	일반회계	0	0	0	0	0.00%
	기타특별회계	0	0	0	0	0.00%
	기금	0	0	0	0	0.00%
성별영향평가사업	소계	2	4,382,754	0	4,382,754	순증
	일반회계	2	4,382,754	0	4,382,754	순증
	기타특별회계	0	0	0	0	0.00%
	기금	0	0	0	0	0.00%
자치단체특화사업	소계	0	0	0	0	0.00%
	일반회계	0	0	0	0	0.00%
	기타특별회계	0	0	0	0	0.00%
	기금	0	0	0	0	0.00%
기타사업	소계	2	520,000	530,000	△10,000	△1.89%
	일반회계	2	520,000	530,000	△10,000	△1.89%
	기타특별회계	0	0	0	0	0.00%
	기금	0	0	0	0	0.00%

소셜벤처 특화거리 조성(전환사업)(일반회계)

□ 사업개요

○ 사업목적 : 기술기반 유망 소셜벤처 발굴 및 육성

○ 사업기간 : 2027년01월01일 ~ 2027년12월31일

○ 추진근거 : 대전광역시 창업 촉진 조례 제14조(창업촉진사업)

○ 예 산 액 : 2,942,754천원

자체재원 2,942,754천원

○ 사업내용 : 소셜벤처 분야 기업 입주지원, 성장단계별 맞춤형 지원 등

□ 성인지예산 대상사업

○ 대상사업 유형

양성평등정책추진사업	성별영향평가사업	자치단체가별도로 추진하는 사업	
		자치단체특화사업	기타사업
	○		

□ 소요재원

(단위 : 천원)

재 원 별	예산액	전년도 당초예산액	비교증감	증감률
계	2,942,754	3,249,260	△306,506	△9.43%
예산총계	2,942,754	3,249,260	△306,506	△9.43%
자체재원	2,942,754	3,249,260	△306,506	△9.43%

□ 성별 수혜분석

○ 사업대상자 (단위 : 명)

구 분	2024년	2025년	2026년
계	-	-	-
여 성	-	-	-
남 성	-	-	-

※2027년 신규 사업임

○ 사업수혜자 (단위 : 명)

구 분	2024년	2025년	2026년
계	-	-	-
여 성	-	-	-
남 성	-	-	-

※2027년 신규 사업임

○ 예산구분 (단위 : 천원)

구 분	2024년	2025년	2026년
계	-	-	-
여 성	-	-	-
남 성	-	-	-

※2025년까지는 결산액, 2026년은 당초예산

□ 성별격차 원인분석

○ 소셜벤처는 기술 혁신성과 사회적 가치를 동시에 추구하는 기업 모델이지만, 대전 지역의 산업적 특성으로 인해 이공계 및 공학 전공자의 기술 혁신성에 집중되어 남성의 참여율이 매우 높음

○ 여성 소셜벤처는 돌봄이나 서비스 제공 중심의 창업을 선호하므로 이를 고려하여 균형있게 선발하는 것이 필요함.

○ 참여자의 성별 격차를 줄이기 위해서는 투자 유치를 위한 네트워크 단계부터 성별을 균형있게 참여시키는 것이 중요함

○ 여성의 생애주기 특성을 고려한 공간 배치와 돌봄 시설을 갖추어 여성 기업인의 경력 중단을 줄이기 위한 노력 필요함

□ 성과목표

성과목표(성과지표)	2025년 실적	2026년 추정치	2027년 목표치
입주 기업 대표자 성별 통계 구축	-	-	1회

※여성 기업 대표자가 창업할 수 있는 환경을 제공하기 위해 성별통계 구축을 2027년 신규 목표로 설정

□ 성평등 기대효과

○ 입주 기업 대표자의 성별 통계 구축은 실제적 차이를 확인하여 개선점을 도출하여 성별격차 해소의 방안을 마련할 수 있는 기본 자료가 될 것임

대전창업성장캠퍼스 활성화(전환사업)(일반회계)

□ 사업개요

○ 사업목적 : 업력 3년 이상 기술기반 창업기업 성장지원

○ 사업기간 : 2027년01월01일 ~ 2027년12월31일

○ 추진근거 : 대전광역시 창업 촉진 조례 제14조(창업 촉진 사업)

○ 예 산 액 : 1,440,000천원

자체재원 1,440,000천원

○ 사업내용 : 업력 3년 이상 기술기반 창업기업 입주지원, 성장단계별 맞춤형 지원 등

□ 성인지예산 대상사업

○ 대상사업 유형

양성평등정책추진사업	성별영향평가사업	자치단체가별도로 추진하는 사업	
		자치단체특화사업	기타사업
	○		

□ 소요재원

(단위 : 천원)

재 원 별	예산액	전년도 당초예산액	비교증감	증감률
계	1,440,000	1,500,000	△60,000	△4.00%
예산총계	1,440,000	1,500,000	△60,000	△4.00%
자체재원	1,440,000	1,500,000	△60,000	△4.00%

□ 성별 수혜분석

○ 사업대상자 (단위 : 명)

구 분	2024년	2025년	2026년
계	-	-	-
여 성	-	-	-
남 성	-	-	-

※2027년 신규 사업임

○ 사업수혜자 (단위 : 명)

구 분	2024년	2025년	2026년
계	-	-	-
여 성	-	-	-
남 성	-	-	-

※2027년 신규 사업임

○ 예산구분 (단위 : 천원)

구 분	2024년	2025년	2026년
계	-	-	-
여 성	-	-	-
남 성	-	-	-

※2025년까지는 결산액, 2026년은 당초예산

□ 성별격차 원인분석

○ 기술 창업 분야는 남성 중심의 네트워크와 사회문화적 성별고정관념으로 남성이 여성보다 상대적으로 참여율 높음

○ 특히 대전시는 기술 중심 기업의 창업이 많아서 남성 쏠림현상이 심함

○ 창업 3년 시기는 자금 고갈과 매출 부진 등의 이유로 많은 기업이 어려움을 겪는 시기이고, 특히 여성에게는 임신과 출산, 육아 등의 시기와 겹칠 수 있어서 집중적인 컨설팅이 필요한 시기임

○ 여성친화적 공간 마련과 여성 생애주기별 특성을 고려하여 자동 기간 연장 제도나 계약 유예 기간을 설정하는 등 제도 마련 필요함

□ 성과목표

성과목표(성과지표)	2025년 실적	2026년 추정치	2027년 목표치
사업 평가위원 중 젠더 전문가 포함	-	-	20%

※2027년 신규 사업으로 여성 대표성을 위해서 2027년 목표치 신규 설정

□ 성평등 기대효과

○ 사업 평가위원 구성 시 젠더 전문가를 포함하면 기업 선정에도 성별 차이를 줄일 수 있고 여성 친화적 제도 마련과 실행에 기여할 것으로 기대함

혁신공공기술 창업지원사업(전환사업)(일반회계)

□ 사업개요

○ 사업목적 : 스타트업, 중소기업의 미디어기반 기술사업화 지원체계 구축

○ 사업기간 : 2027년01월01일 ~ 2027년12월31일

○ 추진근거 : 대전광역시 창업 촉진 조례 제14조

○ 예 산 액 : 400,000천원

자체재원 400,000천원

○ 사업내용 : 스타트업과 중소기업의 제품, 서비스 컨설팅 및 기업 맞춤형 IR 영상 제작 지원으로 기술 사업화 지원 및 마케팅 역량 강화

□ 성인지예산 대상사업

○ 대상사업 유형

양성평등정책추진사업	성별영향평가사업	자치단체가별도로 추진하는 사업	
		자치단체특화사업	기타사업
			○

□ 소요재원

(단위 : 천원)

재 원 별	예산액	전년도 당초예산액	비교증감	증감률
계	400,000	400,000	0	0.00%
예산총계	400,000	400,000	0	0.00%
자체재원	400,000	400,000	0	0.00%

□ 성별 수혜분석

○ 사업대상자 (단위 : 명)

구 분	2024년	2025년	2026년
계	74	27	32
여 성	1(1.4%)	3(11.1%)	3(9.4%)
남 성	73(98.6%)	24(88.9%)	29(90.6%)

※혁신공공기술 창업지원사업 신청자 수(출처: 창업진흥과 내부자료 각년도, 각 9월 기준)

○ 사업수혜자 (단위 : 명)

구 분	2024년	2025년	2026년
계	27	16	12
여 성	1(3.7%)	2(12.5%)	2(16.7%)
남 성	26(96.3%)	14(87.5%)	10(83.3%)

※혁신공공기술 창업지원사업 선정자 수(출처: 창업진흥과 내부자료 각년도, 각 9월 기준)

○ 예산구분 (단위 : 천원)

구 분	2024년	2025년	2026년
계	900,000	450,000	400,000
여 성	33,300(3.7%)	56,250(12.5%)	66,800(16.7%)
남 성	866,700(96.3%)	393,750(87.5%)	333,200(83.3%)

※2025년까지는 결산액, 2026년은 당초예산

□ 성별격차 원인분석

○ 과학기술 분야의 여성 인력 비중과 기술창업 참여율이 상대적으로 낮고, 관련 정보와 투자·창업 네트워크에 대한 접근성 차이 등이 복합적으로 작용하여 사업 수혜자가 대부분 남성으로 성별 편중이 심각함

○ 이에 여성 창업 기업인을 대상으로 홍보 강화 및 관련 기관·네트워크 연계를 통해 여성의 사업 참여 기회 확대 필요

□ 성과목표

성과목표(성과지표)	2025년 실적	2026년 추정치	2027년 목표치
혁신공공기술 지원사업 여성 참여 홍보	-	-	2회(반기별)

※혁신공공기술 창업지원사업의 여성 참여자 비율을 제고하기 위해 2027년 신규 성과목표 설정
(기존) 혁신공공기술 지원사업 여성참여자 비율

□ 성평등 기대효과

○ 남성 중심의 과학기술 창업 분위기에서 여성이 창업에 도전할 수 있는 환경 조성, 여성창업인의 지위 향상 도모

창업보육경쟁력강화사업(전환사업)(일반회계)

□ 사업개요

○ 사업목적 : 관내 창업보육센터의 경쟁력을 강화하고 체계적이고 내실있는 기업지원을 통한 유망기업 육성

○ 사업기간 : 2027년01월01일 ~ 2027년12월31일

○ 추진근거 : 대전광역시 창업 촉진 조례, 대전광역시 기업인·과학기술인 등에 대한 예우 및 기업활동 촉진에 관한 조례

○ 예 산 액 : 120,000천원

자체재원 120,000천원

○ 사업내용 : 1. 맞춤형 사업화 프로그램 추진

- 홈페이지·카탈로그 제작, 모바일앱, 제품패키지 개선, SNS온라인마케팅 등 판로개척 지원
- 시제품 설계 및 제작 지원 및 국내·외 지식재산권 출원·등록비용 지원 및 선행기술조사 등
- 기업진단 및 개선, 투자유치 전략 수립, IR자료작성, 사업계획 수립 지원 등

2. 창업보육 역량강화

- 창업보육 전담인력 역량강화 교육 추진
- 대전BI(창업보육)데모데이 및 보육기업 판매전 개최 등

□ 성인지예산 대상사업

○ 대상사업 유형

양성평등정책추진사업	성별영향평가사업	자치단체가별도로 추진하는 사업	
		자치단체특화사업	기타사업
			○

□ 소요재원

(단위 : 천원)

재 원 별	예산액	전년도 당초예산액	비교증감	증감률
계	120,000	130,000	△10,000	△7.69%
예산총계	120,000	130,000	△10,000	△7.69%
자체재원	120,000	130,000	△10,000	△7.69%

□ 성별 수혜분석

○ 사업대상자 (단위 : 명)

구 분	2024년	2025년	2026년
계	479	477	668
여 성	75(15.7%)	76(15.9%)	99(14.8%)
남 성	404(84.3%)	401(84.1%)	569(85.2%)

※창업보육센터 입주기업인(출처: 창업진흥과 내부자료 각년도)

○ 사업수혜자 (단위 : 명)

구 분	2024년	2025년	2026년
계	27	25	25
여 성	3(11.1%)	5(20%)	3(12%)
남 성	24(88.9%)	20(80%)	22(88%)

※창업보육센터 입주기업 중 사업선정 기업인(출처: 창업진흥과 내부자료 각년도)

○ 예산구분 (단위 : 천원)

구 분	2024년	2025년	2026년
계	160,000	130,000	130,000
여 성	17,760(11.1%)	26,000(20%)	15,600(12%)
남 성	142,240(88.9%)	104,000(80%)	114,400(88%)

※2025년까지는 결산액, 2026년은 당초예산

□ 성별격차 원인분석

○ 2026년 기준 본 사업의 수혜자는 창업보육센터 입주기업인 중 사업 선정 기업인 여성 3명(12%), 남성 22명(88%)로 남성 입주기업인의 수혜율이 높음.

○ 이러한 이유는 창업활동 인구 및 기술창업 분야에서 남성의 비율이 높기 때문이나, 창업 분야의 다양화로 여성기업인의 참여 비율을 확대할 필요가 있으므로 창업교육, 인프라 확대 등의 정책 추진 예정임.

□ 성과목표

성과목표(성과지표)	2025년 실적	2026년 추정치	2027년 목표치
여성기업인 수혜율	20%	12%	16%

※산출근거: 2025년 실적 및 2026년 추정치에 근거하여 2027년 목표치 조정.(2025년과 2026년 평균치)

□ 성평등 기대효과

○ 사업에 여성 참여 비율을 높여 다양한 제품개발 및 기업 내실 기여로 지역경제 활성화 제고

투자입지과

□ 성인지예산 편성방향

○ 투자입지과의 2027년도 성인지 예산은 총 2개 사업 1,625,000천원임.

○ 금년도 성인지 예산은 성별, 장애여부와 상관 없이 누구나 편리하고 안전하게 산업단지 시설을 이용하고, 컨택센터 근로자 심리 지원을 통해 성평등한 근로환경 조성하는 것을 목표로 함

- 대전산업단지 재생사업 주차장 조성공사 및 컨택센터 육성 등 총 2개 사업에 1,625,000천원을 편성함

□ 총괄표

(단위 : 개, 천원, %)

회 계 별	사업 개수	예 산 액	전년도 당초 예산액	비교증감	증감률
총 계	2	1,625,000	1,010,000	615,000	60.89%
일 반 회 계	1	100,000	0	100,000	순증
기 타 특 별 회 계	1	1,525,000	1,010,000	515,000	50.99%
기 금	0	0	0	0	0.00%

□ 사업별 총괄표

(단위 : 개, 천원, %)

구 분		사업 개수	예 산 액	전년도 당초 예산액	비교증감	증감률
총 계		2	1,625,000	1,010,000	615,000	60.89%
양성평등정책추진사업	소계	0	0	0	0	0.00%
	일반회계	0	0	0	0	0.00%
	기타특별회계	0	0	0	0	0.00%
	기금	0	0	0	0	0.00%
성별영향평가사업	소계	0	0	0	0	0.00%
	일반회계	0	0	0	0	0.00%
	기타특별회계	0	0	0	0	0.00%
	기금	0	0	0	0	0.00%
자치단체특화사업	소계	0	0	0	0	0.00%
	일반회계	0	0	0	0	0.00%
	기타특별회계	0	0	0	0	0.00%
	기금	0	0	0	0	0.00%
기타사업	소계	2	1,625,000	1,010,000	615,000	60.89%
	일반회계	1	100,000	0	100,000	순증
	기타특별회계	1	1,525,000	1,010,000	515,000	50.99%
	기금	0	0	0	0	0.00%

컨택센터 육성(전환사업)(일반회계)

□ 사업개요

○ 사업목적 : 컨택센터 전문상담사 양성 지원을 통한 컨택센터 인력난 해소 및 청년실업 해소,
컨택센터를 이전 및 신·증설하는 기업에 보조금을 지원하여 지역일자리 창출 도모

○ 사업기간 : 2027년01월01일 ~ 2027년12월31일

○ 추진근거 : 대전광역시 컨택센터 육성 및 유치에 관한 조례

○ 예 산 액 : 100,000천원

자체재원 100,000천원

○ 사업내용 : 전문상담사 양성 등 교육, 상담사 사기진작을 위한 힐링캠프, 강점진단 등 운영
업무협약체결 컨택센터 투자완료 후 2년이내 보조금 신청 및 지급

□ 성인지예산 대상사업

○ 대상사업 유형

양성평등정책추진사업	성별영향평가사업	자치단체가별도로 추진하는 사업	
		자치단체특화사업	기타사업
			○

□ 소요재원

(단위 : 천원)

재 원 별	예산액	전년도 당초예산액	비교증감	증감률
계	100,000	360,000	△260,000	△72.22%
예산총계	100,000	360,000	△260,000	△72.22%
자체재원	100,000	360,000	△260,000	△72.22%

□ 성별 수혜분석

○ 사업대상자 (단위 : 명)

구 분	2024년	2025년	2026년
계	-	-	7,804
여 성	-	-	7,258(93%)
남 성	-	-	546(7%)

※대전광역시 관내 컨택센터 근무자(출처: 대전컨택센터협회, 각 9월 기준)*2026년 신규사업

○ 사업수혜자 (단위 : 명)

구 분	2024년	2025년	2026년
계	-	-	616
여 성	-	-	586(95.1%)
남 성	-	-	30(4.9%)

※컨택센터 육성 지원사업(힐링 프로그램) 이수자(각 9월 기준)*2026년 신규사업

○ 예산구분 (단위 : 천원)

구 분	2024년	2025년	2026년
계	-	-	360,000
여 성	-	-	342,468(95.1%)
남 성	-	-	17,532(4.9%)

※2025년까지는 결산액, 2026년은 당초예산

□ 성별격차 원인분석

○ 컨택센터 산업은 감정노동 분야의 여성 중심의 채용 관행, 낮은 임금 구조 등으로 여성 중심의 산업으로 인식됨

○ 그러나 여성의 경력 중단 등의 이유로 관리직으로 갈수록 남성의 비율이 높은 기형적 구조를 가짐

○ 이에 성별에 따른 경력 중단이 발생하지 않도록 유연근무제와 단축근무를 실시하고 성별에 관계없이 심리 회복 및 정서적 지원을 받을 수 있는 환경 조성이 필요함

□ 성과목표

성과목표(성과지표)	2025년 실적	2026년 추정치	2027년 목표치
성평등한 근로환경 조성 (상담사 힐링 프로그램 참여자 수)	-	616명	300명

※성별에 따른 심리적 어려움과 정서적 지원 수요를 파악하고 심리회복의 기회를 제공하기 위하여 '컨택센터 육성 지원사업' 예산범위 내 힐링 프로그램 운영(사업비: `26년 360,000천원, `27년 100,000천원) 2026년 추정치를 고려하여 2027년 목표치 설정

□ 성평등 기대효과

○ 근무환경 개선과 힐링캠프 등 상담사의 심리적 안정 지원은 성별에 관계없이 업무 만족도를 높여 장기 근속을 촉진하며, 남성의 진입 장벽 완화로 성별 다양성을 확대해 성평등한 지역 일자리 창출 효과 기대

대전산업단지 재생사업 주차장 조성공사(전환사업2-2)
(산업단지특별회계)

□ 사업개요

○ 사업목적 : 노후산단 내 중소기업의 기업환경 및 근로환경을 개선하고 청년 친화형 산업단지로 탈바꿈

○ 사업기간 : 2027년01월01일 ~ 2027년12월31일

○ 추진근거 : 산업입지 및 개발에 관한 법률 제39조의2 등(관련조항 신설 2009. 12)

○ 예 산 액 : 1,525,000천원

자체재원 1,525,000천원

○ 사업내용 : 주차장 1개소 조성(278대), A=5,250.2㎡

□ 성인지예산 대상사업

○ 대상사업 유형

양성평등정책추진사업	성별영향평가사업	자치단체가별도로 추진하는 사업	
		자치단체특화사업	기타사업
			○

□ 소요재원

(단위 : 천원)

재 원 별	예산액	전년도 당초예산액	비교증감	증감률
계	1,525,000	4,310,000	△2,785,000	△64.62%
예산총계	1,525,000	4,310,000	△2,785,000	△64.62%
자체재원	1,525,000	1,010,000	515,000	50.99%
지방채	0	3,300,000	△3,300,000	순감

□ 성별 수혜분석

○ 사업대상자 (단위 : 명)

구 분	2024년	2025년	2026년
계	-	-	6,753
여 성	-	-	1,804(26.7%)
남 성	-	-	4,949(73.3%)

※대전산업단지 근로자 수(출처: 대전의 통계 사이트), *2026년 신규사업 / 2026년은 2026년 3분기 기준

○ 사업수혜자 (단위 : 명)

구 분	2024년	2025년	2026년
계	-	-	6,753
여 성	-	-	1,804(26.7%)
남 성	-	-	4,949(73.3%)

※대전산업단지 근로자 수(출처: 대전의 통계 사이트), *2026년 신규사업 / 2026년은 2026년 3분기 기준

○ 예산구분 (단위 : 천원)

구 분	2024년	2025년	2026년
계	-	-	4,310,000
여 성	-	-	1,150,770(26.7%)
남 성	-	-	3,159,230(73.3%)

※2025년까지는 결산액, 2026년은 당초예산

□ 성별격차 원인분석

○ 산업단지 특성상 2026년 9월 기준으로 여성 근로자 비율(26.7%)보다 남성 근로자(73.3%)의 비율이 높게 나타남

○ 해마다 여성 근로자 비율이 증가하는 추세로 증가하는 여성 근로자들을 위한 편의시설 연계 등이 필요함

○ 산업단지는 장애인, 임산부, 고령자 등 다양한 이동 약자들도 이용하는 공간임. 이들이 불편함 없이 산업단지를 이용할 수 있도록 BF(무장애공간)기준을 준수하고, 교통약자 전용 및 우선 주차구역 설치 예정

□ 성과목표

성과목표(성과지표)	2025년 실적	2026년 추정치	2027년 목표치
교통약자 전용 및 우선주차구역 설치 (장애인, 어르신, 임산부 전용 주차구역 총계)	-	-	23면

※교통약자 전용 및 우선 주차구역 마련의 필요성이 있으므로 2027년 신규 목표 설정

□ 성평등 기대효과

○ 교통약자 주차면을 통해 주차 후에 안전하고 편리하게 산업단지를 이동할 수 있도록 하는 조치는 임신과 출산으로 인해 발생할 수 있는 여성의 사회 활동 제약을 줄이고, 이들이 육아나 가사 부담 외에도 사회 활동에 지속적으로 참여할 수 있는 기반을 마련

과학협력과

□ 성인지예산 편성방향

○ 과학협력과의 2027년도 성인지예산은 1개 사업 900,000천원임

○ 금년도 성인지예산은 고경력 과학기술인 협력체계 구축으로 과학기술의 사회적 확산 촉진 및 지역기업 경쟁력 강화 지원을 하는 데 목적이 있음

- 고경력 과학기술인 협력촉진 1개 사업에 900,000천원을 편성함

□ 총괄표

(단위 : 개, 천원, %)

회 계 별	사업 개수	예 산 액	전년도 당초 예산액	비교증감	증감률
총 계	1	900,000	8,096,000	△7,196,000	△88.88%
일 반 회 계	1	900,000	8,096,000	△7,196,000	△88.88%
기 타 특 별 회 계	0	0	0	0	0.00%
기 금	0	0	0	0	0.00%

□ 사업별 총괄표

(단위 : 개, 천원, %)

구 분		사업 개수	예 산 액	전년도 당초 예산액	비교증감	증감률
총 계		1	900,000	8,096,000	△7,196,000	△88.88%
양성평등정책추진사업	소계	0	0	0	0	0.00%
	일반회계	0	0	0	0	0.00%
	기타특별회계	0	0	0	0	0.00%
	기금	0	0	0	0	0.00%
성별영향평가사업	소계	1	900,000	7,896,000	△6,996,000	△88.60%
	일반회계	1	900,000	7,896,000	△6,996,000	△88.60%
	기타특별회계	0	0	0	0	0.00%
	기금	0	0	0	0	0.00%
자치단체특화사업	소계	0	0	0	0	0.00%
	일반회계	0	0	0	0	0.00%
	기타특별회계	0	0	0	0	0.00%
	기금	0	0	0	0	0.00%
기타사업	소계	0	0	200,000	△200,000	순감
	일반회계	0	0	200,000	△200,000	순감
	기타특별회계	0	0	0	0	0.00%
	기금	0	0	0	0	0.00%

고경력 과학기술인 협력촉진 사업(일반회계)

□ 사업개요

○ 사업목적 : 고경력과학기술인 협력체계 구축으로 과학기술 지식의 사회적 확산 촉진 및 지역기업 경쟁력 강화 지원

○ 사업기간 : 2027년01월01일 ~ 2027년12월31일

○ 추진근거 : 대전광역시 과학기술인 예우 및 지원 조례 제8조(과학기술인에 대한 지원)

○ 예 산 액 : 900,000천원

자체재원 900,000천원

○ 사업내용 : 과학기술인 지원체계 기반조성: 과학기술인 협업공간 운영, 온라인 플랫폼 운영, 전문역량 강화
과학기술인 사회공헌 활동지원: 학교 멘토링 운영, 진로탐색 과학특강 지원, 기술향상 지원 등
과학기술인 상생협력 생태계 지원: 기술융합포럼, 과학기술인 협회 단체 활동 지원 등

□ 성인지예산 대상사업

○ 대상사업 유형

양성평등정책추진사업	성별영향평가사업	자치단체가별도로 추진하는 사업	
		자치단체특화사업	기타사업
	○		

□ 소요재원

(단위 : 천원)

재 원 별	예산액	전년도 당초예산액	비교증감	증감률
계	900,000	950,000	△50,000	△5.26%
예산총계	900,000	950,000	△50,000	△5.26%
자체재원	900,000	950,000	△50,000	△5.26%

□ 성별 수혜분석

○ 사업대상자 (단위 : 명)

구 분	2024년	2025년	2026년
계	-	-	-
여 성	-	-	-
남 성	-	-	-

※2027년 신규 사업임

○ 사업수혜자 (단위 : 명)

구 분	2024년	2025년	2026년
계	-	-	-
여 성	-	-	-
남 성	-	-	-

※2027년 신규 사업임

○ 예산구분 (단위 : 천원)

구 분	2024년	2025년	2026년
계	-	-	-
여 성	-	-	-
남 성	-	-	-

※2025년까지는 결산액, 2026년은 당초예산

□ 성별격차 원인분석

○ 과학기술 분야는 과거 남성 중심의 인력구조가 형성되어 고경력 과학기술인 및 퇴직 연구자·기술전문가 중 남성 비율이 상대적으로 높음

○ 이에 따라 기업 기술지원, 학교 과학멘토링 등에 참여하는 전문가도 남성 비율이 높아 여성 과학기술인의 참여 및 전문역량 활용 기회가 상대적으로 제한될 수 있음

○ 여성 고경력과학기술인의 발굴과 사업 참여기회를 확대하여 다양한 과학기술인의 전문성과 경험이 활용될 수 있도록 지속적인 참여 홍보 확대가 필요함

□ 성과목표

성과목표(성과지표)	2025년 실적	2026년 추정치	2027년 목표치
사업 참여 여성 고경력과학기술인	-	-	6명

※2027년 신규 사업으로 과학기술 분야의 성별 인력구조를 고려하여 여성 고경력과학기술인의 사업 참여기회를 확대하기 위해 2027년 목표 설정

□ 성평등 기대효과

○ 여성 고경력과학기술인의 발굴 및 사업 참여기회 확대를 통해 과학기술 분야의 성별 참여격차를 완화하고 전문 역량 활용 기회 확대

○ 학교 과학멘토링 및 과학문화 활동 등에 여성 과학기술인의 참여를 확대하여 다양한 과학기술 분야 진로 롤모델을 제공하고 성평등한 과학기술 문화 확산

민 생 경 제 국

민생경제국

□ 성인지예산 편성방향

○ 민생경제국의 2027년도 성인지 예산은 총 5개 사업 10,362,615천원임.

○ 금년도 성인지예산은 취업취약계층 대상으로 직접일자리 제공을 통한 생계안정 도모, 중장년 대상 일자리 지원 및 소상공인의 경영 안정화에 중점을 두어 편성함

- 대전형 4050 중장년 세대 일자리 지원사업, 중장년지원센터, 지역공동체일자리사업, 소상공인 지원 빅데이터 플랫폼 운영, 전통시장 주차환경개선사업 총 5개 사업을 편성함.

□ 총괄표

(단위 : 개, 천원, %)

회 계 별	사업 개수	예 산 액	전년도 당초 예산액	비교증감	증감률
총 계	5	10,362,615	5,787,322	4,575,293	79.06%
일 반 회 계	5	10,362,615	5,787,322	4,575,293	79.06%
기 타 특 별 회 계	0	0	0	0	0.00%
기 금	0	0	0	0	0.00%

□ 사업별 총괄표

(단위 : 개, 천원, %)

회 계 별		사업 개수	예 산 액	전년도 당초 예산액	비교증감	증감률
총 계		5	10,362,615	5,787,322	4,575,293	79.06%
양성평등정책추진사업	소계	0	0	0	0	0.00%
	일반회계	0	0	0	0	0.00%
	기타특별회계	0	0	0	0	0.00%
	기금	0	0	0	0	0.00%
성별영향평가사업	소계	3	8,889,454	1,476,952	7,412,502	501.88%
	일반회계	3	8,889,454	1,476,952	7,412,502	501.88%
	기타특별회계	0	0	0	0	0.00%
	기금	0	0	0	0	0.00%
자치단체특화사업	소계	0	0	0	0	0.00%
	일반회계	0	0	0	0	0.00%
	기타특별회계	0	0	0	0	0.00%
	기금	0	0	0	0	0.00%
기타사업	소계	2	1,473,161	4,310,370	△2,837,209	△65.82%
	일반회계	2	1,473,161	4,310,370	△2,837,209	△65.82%
	기타특별회계	0	0	0	0	0.00%
	기금	0	0	0	0	0.00%

일자리경제정책과

□ 성인지예산 편성방향

○ 일자리경제정책과의 2027년도 성인지예산은 총 3개 사업 1,991,015천원임.

○ 금년도 성인지예산은 취업취약계층 대상으로 직접일자리 제공을 통한 생계안정 도모, 중장년 대상 일자리 지원에 중점을 두고 편성하였음.

- 대전형 4050 중장년 세대 일자리 지원사업, 중장년지원센터, 지역공동체일자리사업 총 3개 사업 편성함.

□ 총괄표

(단위 : 개, 천원, %)

회 계 별	사업 개수	예 산 액	전년도 당초 예산액	비교증감	증감률
총 계	3	1,991,015	5,637,322	△3,646,307	△64.68%
일 반 회 계	3	1,991,015	5,637,322	△3,646,307	△64.68%
기 타 특 별 회 계	0	0	0	0	0.00%
기 금	0	0	0	0	0.00%

□ 사업별 총괄표

(단위 : 개, 천원, %)

구 분		사업 개수	예 산 액	전년도 당초 예산액	비교증감	증감률
총 계		3	1,991,015	5,637,322	△3,646,307	△64.68%
양성평등정책추진사업	소계	0	0	0	0	0.00%
	일반회계	0	0	0	0	0.00%
	기타특별회계	0	0	0	0	0.00%
	기금	0	0	0	0	0.00%
성별영향평가사업	소계	2	667,854	1,476,952	△809,098	△54.78%
	일반회계	2	667,854	1,476,952	△809,098	△54.78%
	기타특별회계	0	0	0	0	0.00%
	기금	0	0	0	0	0.00%
자치단체특화사업	소계	0	0	0	0	0.00%
	일반회계	0	0	0	0	0.00%
	기타특별회계	0	0	0	0	0.00%
	기금	0	0	0	0	0.00%
기타사업	소계	1	1,323,161	4,160,370	△2,837,209	△68.20%
	일반회계	1	1,323,161	4,160,370	△2,837,209	△68.20%
	기타특별회계	0	0	0	0	0.00%
	기금	0	0	0	0	0.00%

지역공동체일자리사업(전환사업2-1)(일반회계)

□ 사업개요

○ 사업목적 : 취업취약계층에 직접일자리 제공으로 고용 및 생계안정 도모

○ 사업기간 : 2027년01월01일 ~ 2027년12월31일

○ 추진근거 : 고용정책기본법 제6조(국가와 지방자치단체의 시책)
행정안전부 지역공동체일자리사업 지침

○ 예 산 액 : 1,323,161천원
자체재원 1,323,161천원

○ 사업내용 : (지원대상) 기준중위소득 60%이하이면서 재산 4억원 이하인 가구의 구성원
(지원규모) 25개 사업, 154명

□ 성인지예산 대상사업

○ 대상사업 유형

양성평등정책추진사업	성별영향평가사업	자치단체가별도로 추진하는 사업	
		자치단체특화사업	기타사업
			○

□ 소요재원

(단위 : 천원)

재 원 별	예산액	전년도 당초예산액	비교증감	증감률
계	1,323,161	1,080,000	243,161	22.51%
예산총계	1,323,161	1,080,000	243,161	22.51%
자체재원	1,323,161	1,080,000	243,161	22.51%

□ 성별 수혜분석

○ 사업대상자 (단위 : 명)

구 분	2024년	2025년	2026년
계	1,440,456	1,442,228	1,443,122
여 성	722,347(50.1%)	723,468(50.2%)	724,680(50.2%)
남 성	718,109(49.9%)	718,760(49.8%)	718,442(49.8%)

※대전광역시민(행정안전부, 주민등록인구통계, 각 9월 기준)

○ 사업수혜자 (단위 : 명)

구 분	2024년	2025년	2026년
계	186	196	138
여 성	105(56.5%)	102(52%)	72(52.2%)
남 성	81(43.5%)	94(48%)	66(47.8%)

※지역공동체 일자리사업 사업 참여자 수(출처: 일자리경제정책과 내부자료) * 2026년 성비는 2025년으로 반영

○ 예산구분 (단위 : 천원)

구 분	2024년	2025년	2026년
계	1,275,250	1,275,250	1,080,000
여 성	719,899(56.5%)	663,650(52%)	563,760(52.2%)
남 성	555,351(43.5%)	611,600(48%)	516,240(47.8%)

※2025년까지는 결산액, 2026년은 당초예산

□ 성별격차 원인분석

○ 본 사업은 취약계층의 경제활동을 지원하는 사업으로 비경제활동인구가 많은 여성들이 좀 더 참여하고 있는 것으로 나타남

○ 여성취약계층의 정보 접근 기회(임신과 출산, 경력중단, 고령 등)가 적을 수 있다는 점을 고려하여 취약계층 여성 대상 홍보를 강화하여 여성 수혜자 확대를 도모하겠음.

○ 남녀 및 고령자의 신체적 근로 능력의 차이를 고려한 실내 작업장 확보 및 다양한 사업 발굴에 노력하고, 여성의 경제적 취약성을 고려하여 여성 수혜율의 적정한 수준을 유지할 예정임.

□ 성과목표

성과목표(성과지표)	2025년 실적	2026년 추정치	2027년 목표치
여성수혜율 50%이상 유지 (전체 참여자 중 여성참여자수)	52%	52%	52%

※산출근거: 비경제활동인구가 많은 여성 수혜율의 적정한 유지 관리가 필요하다고 판단되므로, 2025년 실적과 2026년 추정치 반영, 2027년 목표치 유지 설정

□ 성평등 기대효과

○ 취약계층 여성의 경제적 지위 향상 및 사회활동 참여 확대

대전형 4050 중장년세대 일자리 지원사업(일반회계)

□ 사업개요

○ 사업목적 : 4050 중장년세대의 경력전환 및 재취업 지원으로 고용안정 및 불안 해소

○ 사업기간 : 2027년01월01일 ~ 2027년12월31일

○ 추진근거 : 고용정책 기본법 제6조(국가와 지방자치단체의 시책) 제3항
대전광역시 일자리 창출 촉진 조례 제14조(일자리 창출 사업) 및 제15조(취업 지원 사업)

○ 예 산 액 : 180,000천원

자체재원 180,000천원

○ 사업내용 : 4050 직업훈련, 진로탐색프로그램, 자격증 취득 및 고용유지 지원금 지급 등
-(기업) 중장년이 끌리는 기업 발굴 및 선정, 기업 채용브랜딩 지원 등
-(인력) 4050중장년 진로탐색 및 채용연계 지원 200명
-(총사업기간) 2027년~2031년

□ 성인지예산 대상사업

○ 대상사업 유형

양성평등정책추진사업	성별영향평가사업	자치단체가별도로 추진하는 사업	
		자치단체특화사업	기타사업
	○		

□ 소요재원

(단위 : 천원)

재 원 별	예산액	전년도 당초예산액	비교증감	증감률
계	180,000	0	180,000	순증
예산총계	180,000	0	180,000	순증
자체재원	180,000	0	180,000	순증

□ 성별 수혜분석

○ 사업대상자 (단위 : 명)

구 분	2024년	2025년	2026년
계	-	-	-
여 성	-	-	-
남 성	-	-	-

※2027년 신규 사업임

○ 사업수혜자 (단위 : 명)

구 분	2024년	2025년	2026년
계	-	-	-
여 성	-	-	-
남 성	-	-	-

※2027년 신규 사업임

○ 예산구분 (단위 : 천원)

구 분	2024년	2025년	2026년
계	-	-	-
여 성	-	-	-
남 성	-	-	-

※2025년까지는 결산액, 2026년은 당초예산

□ 성별격차 원인분석

○ 여성 중장년은 경력중단, 저임금, 직무 경험 부족 등의 요인으로 채용 및 정착 과정에서 불리한 위치에 있을 수 있음

○ 특히 훈련 · 인턴십 · 정착지원 등 주요 과정에서 여성의 실질적 수요와 조건을 충분히 반영하지 않을 경우 성별 간 수혜 불균형이 발생할 수 있음

○ 여성과 남성 중장년의 차별화된 요구를 면밀히 분석함으로써, 산업 분야에서 성별 간 격차를 해소하려는 노력이 필요함

□ 성과목표

성과목표(성과지표)	2025년 실적	2026년 추정치	2027년 목표치
만족도 조사 성별 분리통계 구축	-	-	1회

※ 본 사업은 2027년도 신규사업이므로 2027년도 성과목표를 신규 설정함

□ 성평등 기대효과

○ 성별 분리 만족도 조사를 통해 도출된 통계를 바탕으로 성평등하게 역량을 발휘할 수 있는 성인지적 사업으로 추진하면 중장년세대의 성평등한 일자리 창출이 마련될 것으로 기대함

중장년지원센터(일반회계)

□ 사업개요

○ 사업목적 : 중장년층의 안정적인 생활을 위한 일자리 발굴 및 기획, 취업 연계 등으로 중장년 특성에 맞는 실질적인 고용창출을 달성

○ 사업기간 : 2027년01월01일 ~ 2027년12월31일

○ 추진근거 : 대전광역시 중장년 지원조례 제6조

○ 예 산 액 : 487,854천원

자체재원 487,854천원

○ 사업내용 : 4개 지원분야 사업 추진(상담지원, 교육지원, 일·활동지원, 네트워크지원)

1. 상담지원: 생애설계상담운영
2. 교육지원: 생애전환지원교육, 커리어전환지원교육, 스마트전환지원교육, 대학연계지원교육
3. 일·활동지원: 브릿지워크지원사업, 나눔일자리지원사업, 직업전환서비스, 강사발굴프로젝트
4. 네트워크지원: 커뮤니티지원사업, 중장년커넥트지원사업

□ 성인지예산 대상사업

○ 대상사업 유형

양성평등정책추진사업	성별영향평가사업	자치단체가별도로 추진하는 사업	
		자치단체특화사업	기타사업
	○		

□ 소요재원

(단위 : 천원)

재 원 별	예산액	전년도 당초예산액	비교증감	증감률
계	487,854	502,025	△14,171	△2.82%
예산총계	487,854	502,025	△14,171	△2.82%
자체재원	487,854	502,025	△14,171	△2.82%

□ 성별 수혜분석

○ 사업대상자 (단위 : 명)

구 분	2024년	2025년	2026년
계	-	-	-
여 성	-	-	-
남 성	-	-	-

※2027년 신규 사업임

○ 사업수혜자 (단위 : 명)

구 분	2024년	2025년	2026년
계	-	-	-
여 성	-	-	-
남 성	-	-	-

※2027년 신규 사업임

○ 예산구분 (단위 : 천원)

구 분	2024년	2025년	2026년
계	-	-	-
여 성	-	-	-
남 성	-	-	-

※2025년까지는 결산액, 2026년은 당초예산

□ 성별격차 원인분석

○ 중장년 여성은 생애 과정에서 돌봄으로 인한 경력 중단이나 단기간 · 불안정 고용을 경험한 경우, 기존 경력을 활용한 직업 전환과 안정적 일자리 진입에 제약을 겪을 수 있음

○ 중장년 남성은 퇴직 이후 기존 직무와 다른 일자리로 전환하는 과정에서 어려움을 겪을 수 있음

□ 성과목표

성과목표(성과지표)	2025년 실적	2026년 추정치	2027년 목표치
수혜자 성별 분리 통계 구축에 따른 개선 과제 도출 (지원 분야별 성별 수혜 통계 작성 및 분석)	-	-	1회

※2027년 신규 사업으로 수혜자 성별통계 구축을 통해 프로그램의 성인지적 개선사항 점검 필요하여 2027년 신규 설정함

□ 성평등 기대효과

○ 중장년 성별에 따른 생애 조건의 지원 수요를 반영하여 상담 · 교육 · 일자리 서비스의 접근성을 높이고, 성별 고정관념이 배제된 직업 전환과 일자리 연계를 통해 경제활동 기회 및 고용 성과의 성별 격차 완화 효과 기대

소상공정책과

□ 성인지예산 편성방향

○ 소상공정책과의 2027년도 성인지예산은 총 2개 사업 8,371,600천원임.

○ 금년도 성인지예산은 성인지정책 추진으로 대전시의 양성평등 시정 구현에 중점을 두고 편성하였음.

- 소상공인 지원 빅데이터 플랫폼 운영,전통시장 주차환경개선사업 등 총 2개 사업을 편성함.

□ 총괄표

(단위 : 개, 천원, %)

회 계 별	사업 개수	예 산 액	전년도 당초 예산액	비교증감	증감률
총 계	2	8,371,600	150,000	8,221,600	5481.07%
일 반 회 계	2	8,371,600	150,000	8,221,600	5481.07%
기 타 특 별 회 계	0	0	0	0	0.00%
기 금	0	0	0	0	0.00%

□ 사업별 총괄표

(단위 : 개, 천원, %)

구 분		사업 개수	예 산 액	전년도 당초 예산액	비교증감	증감률
총 계		2	8,371,600	150,000	8,221,600	5481.07%
양성평등정책추진사업	소계	0	0	0	0	0.00%
	일반회계	0	0	0	0	0.00%
	기타특별회계	0	0	0	0	0.00%
	기금	0	0	0	0	0.00%
성별영향평가사업	소계	1	8,221,600	0	8,221,600	순증
	일반회계	1	8,221,600	0	8,221,600	순증
	기타특별회계	0	0	0	0	0.00%
	기금	0	0	0	0	0.00%
자치단체특화사업	소계	0	0	0	0	0.00%
	일반회계	0	0	0	0	0.00%
	기타특별회계	0	0	0	0	0.00%
	기금	0	0	0	0	0.00%
기타사업	소계	1	150,000	150,000	0	0.00%
	일반회계	1	150,000	150,000	0	0.00%
	기타특별회계	0	0	0	0	0.00%
	기금	0	0	0	0	0.00%

전통시장 및 상점가 주차환경 개선사업(일반회계)

□ 사업개요

○ 사업목적 : 전통시장 및 상점가 이용 고객 주차문제 불편 완화를 통한 고객 편익 제공으로 매출증대 기여

○ 사업기간 : 2027년01월01일 ~ 2027년12월31일

○ 추진근거 : 「전통시장 및 상점가 육성을 위한 특별법」 제20조(상업기반시설 현대화사업의 지원)

○ 예 산 액 : 8,221,600천원

균특보조금 7,206,800천원, 자체재원 1,014,800천원

○ 사업내용 : 전통시장 및 상점가 주차장 조성 및 확장

□ 성인지예산 대상사업

○ 대상사업 유형

양성평등정책추진사업	성별영향평가사업	자치단체가별도로 추진하는 사업	
		자치단체특화사업	기타사업
	○		

□ 소요재원

(단위 : 천원)

재 원 별	예산액	전년도 당초예산액	비교증감	증감률
계	8,221,600	7,459,000	762,600	10.22%
예산총계	8,221,600	7,459,000	762,600	10.22%
균특보조금	7,206,800	4,860,000	2,346,800	48.29%
자체재원	1,014,800	2,599,000	△1,584,200	△60.95%

□ 성별 수혜분석

○ 사업대상자 (단위 : 명)

구 분	2024년	2025년	2026년
계	-	-	-
여 성	-	-	-
남 성	-	-	-

※2027년 신규 사업임

○ 사업수혜자 (단위 : 명)

구 분	2024년	2025년	2026년
계	-	-	-
여 성	-	-	-
남 성	-	-	-

※2027년 신규 사업임

○ 예산구분 (단위 : 천원)

구 분	2024년	2025년	2026년
계	-	-	-
여 성	-	-	-
남 성	-	-	-

※2025년까지는 결산액, 2026년은 당초예산

□ 성별격차 원인분석

○ 전통시장 주차환경 개선사업은 전체 시민을 대상으로 하여 성별에 따른 직접적인 수혜 격차는 크지 않음

○ 여성 · 고령자 · 임산부 · 영유아 동반자 등은 주차 후 시장까지의 보행거리, 경사로, 조명 및 안전시설 등 이용환경에 대한 정책 수요가 상대적으로 높음.

○ 이에 주차면 확충뿐만 아니라 주차장과 시장 간 보행동선, CCTV · 조명 등 안전시설 및 가족 단위 이용자의 편의성을 고려하여 다양한 이용자의 특성을 반영한 사업 추진이 필요함.

□ 성과목표

성과목표(성과지표)	2025년 실적	2026년 추정치	2027년 목표치
전통시장 및 상점가 주차장 조성 및 확장	-	-	262 면

※2027년 신규 사업으로 전통시장 활성화와 이용자 만족도를 고려하여 2027년 목표치를 신규 설정함

□ 성평등 기대효과

○ 여성 · 고령자 · 임산부 · 영유아 동반자 등 다양한 이용자의 접근성과 안전성을 고려한 주차환경 개선을 통해 성별 · 생애주기에 따른 이용환경 격차를 완화하고 전통시장 이용 편의성을 높여 전통시장 활성화 제고

소상공인 지원 빅데이터 플랫폼 운영(일반회계)

□ 사업개요

○ 사업목적 : 지역 상권 및 개별 점포 분석 정보를 제공하여 (예비)소상공인 경영전략 수립 지원

○ 사업기간 : 2027년01월01일 ~ 2027년12월31일

○ 추진근거 : 대전광역시 소상공인 지원에 관한 조례 제6조(소상공인 지원 사업)

○ 예 산 액 : 150,000천원

자체재원 150,000천원

○ 사업내용 : 소상공인 유동인구, 카드매출액 등 다양한 데이터를 수집, 지역·업종별 맞춤형 경영컨설팅 제공

□ 성인지예산 대상사업

○ 대상사업 유형

양성평등정책추진사업	성별영향평가사업	자치단체가별도로 추진하는 사업	
		자치단체특화사업	기타사업
			○

□ 소요재원

(단위 : 천원)

재 원 별	예산액	전년도 당초예산액	비교증감	증감률
계	150,000	150,000	0	0.00%
예산총계	150,000	150,000	0	0.00%
자체재원	150,000	150,000	0	0.00%

□ 성별 수혜분석

○ 사업대상자 (단위 : 명)

구 분	2024년	2025년	2026년
계	1,049,703	1,045,346	1,160,902
여 성	518,121(49.4%)	515,326(49.3%)	582,806(50.2%)
남 성	531,582(50.6%)	530,020(50.7%)	578,096(49.8%)

※관내 소상공인, 예비창업자, 대전시민(20~79세) 대전광역시민(행정안전부, 주민등록인구통계, 각 9월 기준)

○ 사업수혜자 (단위 : 명)

구 분	2024년	2025년	2026년
계	1,049,703	1,045,346	1,160,902
여 성	518,121(49.4%)	515,326(49.3%)	582,806(50.2%)
남 성	531,582(50.6%)	530,020(50.7%)	578,096(49.8%)

※관내 소상공인, 예비창업자, 대전시민(20~79세) 대전광역시민(행정안전부, 주민등록인구통계, 각 9월 기준)

○ 예산구분 (단위 : 천원)

구 분	2024년	2025년	2026년
계	139,788	169,630	150,000
여 성	69,055(49.4%)	83,628(49.3%)	75,304(50.2%)
남 성	70,733(50.6%)	86,002(50.7%)	74,696(49.8%)

※2025년까지는 결산액, 2026년은 당초예산

□ 성별격차 원인분석

○ 업종별 성별 구성과 디지털 활용 역량, 영업시간, 돌봄 책임 및 정보 접근성 등의 차이가 플랫폼과 컨설팅 참여 격차에 영향을 미칠 수 있음

○ 여성 소상공인은 주로 음식점업, 미용·뷰티 서비스업, 소매업 등에 집중, 남성은 거시적 데이터 분석을 적극 수용하는 제조업, 유통 허브, IT 융합 서비스업 등에 집중

○ 따라서 성별뿐만 아니라 업종·경영 여건과 신청률, 선정률, 완료율 등을 종합적으로 분석할 필요가 있음

□ 성과목표

성과목표(성과지표)	2025년 실적	2026년 추정치	2027년 목표치
컨설팅 참여자 성별 분리 통계(연 1회)	1회	1회	1회
컨설팅 만족도 조사 시 성별 차이 분석 및 개선 과제 도출(연 1회)	1회	1회	1회

※2025년 실적과 2026년 추정치를 고려하여 2027년도 목표치 설정

□ 성평등 기대효과

○ 소상공인과 예비 창업자의 업종·경영 여건 및 서비스 이용 제약을 성별로 분석하고, 데이터 활용과 맞춤형 컨설팅의 접근성을 개선함으로써 성별에 관계없이 경영 역량 강화와 사업 지속·성장의 기회를 확보함

시 민 사 회 국

시민사회국

□ 성인지예산 편성방향

○ 시민사회국의 2027년도 성인지 예산은 총 22개 사업 26,035,543천원임.
○ 금년도 성인지예산은 청년의 정책참여 및 역량강화, 교육·평생학습 기회의 성평등한 참여, 취약계층 및 청소년 지원, 사회적경제·공동체 활성화, 노동환경 개선, 지역대학과의 상생협력 및 독서환경 조성 등 시민 모두가 존중받고 참여할 수 있는 포용적 시민사회 기반 조성에 중점을 두고 편성함

□ 총괄표

(단위 : 개, 천원, %)

회 계 별	사업 개수	예 산 액	전년도 당초 예산액	비교증감	증감률
총 계	22	26,035,543	11,064,483	14,971,060	135.31%
일 반 회 계	22	26,035,543	11,064,483	14,971,060	135.31%
기 타 특 별 회 계	0	0	0	0	0.00%
기 금	0	0	0	0	0.00%

□ 사업별 총괄표

(단위 : 개, 천원, %)

회 계 별		사업 개수	예 산 액	전년도 당초 예산액	비교증감	증감률
총 계		22	26,035,543	11,064,483	14,971,060	135.31%
양성평등정책추진사업	소계	2	1,037,991	4,680	1,033,311	22079.29%
	일반회계	2	1,037,991	4,680	1,033,311	22079.29%
	기타특별회계	0	0	0	0	0.00%
	기금	0	0	0	0	0.00%
성별영향평가사업	소계	7	9,325,999	2,192,512	7,133,487	325.36%
	일반회계	7	9,325,999	2,192,512	7,133,487	325.36%
	기타특별회계	0	0	0	0	0.00%
	기금	0	0	0	0	0.00%
자치단체특화사업	소계	1	65,554	540,000	△474,446	△87.86%
	일반회계	1	65,554	540,000	△474,446	△87.86%
	기타특별회계	0	0	0	0	0.00%
	기금	0	0	0	0	0.00%
기타사업	소계	12	15,605,999	8,327,291	7,278,708	87.41%
	일반회계	12	15,605,999	8,327,291	7,278,708	87.41%
	기타특별회계	0	0	0	0	0.00%
	기금	0	0	0	0	0.00%

청년정책과

□ 성인지예산 편성방향

○ 2027년도 청년정책과의 성인지예산은 6개 사업 5,146,312천원임

○ 금년도 성인지예산은 청년주도의 민·관 거버넌스 실현과정의 성인지적 정책추진에 중점을 두고 편성하였음

□ 총괄표

(단위 : 개, 천원, %)

회 계 별	사업 개수	예 산 액	전년도 당초 예산액	비교증감	증감률
총 계	6	5,146,312	1,551,570	3,594,742	231.68%
일 반 회 계	6	5,146,312	1,551,570	3,594,742	231.68%
기 타 특 별 회 계	0	0	0	0	0.00%
기 금	0	0	0	0	0.00%

□ 사업별 총괄표

(단위 : 개, 천원, %)

구 분		사업 개수	예 산 액	전년도 당초 예산액	비교증감	증감률
총 계		6	5,146,312	1,551,570	3,594,742	231.68%
양성평등정책추진사업	소계	0	0	0	0	0.00%
	일반회계	0	0	0	0	0.00%
	기타특별회계	0	0	0	0	0.00%
	기금	0	0	0	0	0.00%
성별영향평가사업	소계	2	941,000	1,551,570	△610,570	△39.35%
	일반회계	2	941,000	1,551,570	△610,570	△39.35%
	기타특별회계	0	0	0	0	0.00%
	기금	0	0	0	0	0.00%
자치단체특화사업	소계	0	0	0	0	0.00%
	일반회계	0	0	0	0	0.00%
	기타특별회계	0	0	0	0	0.00%
	기금	0	0	0	0	0.00%
기타사업	소계	4	4,205,312	0	4,205,312	순증
	일반회계	4	4,205,312	0	4,205,312	순증
	기타특별회계	0	0	0	0	0.00%
	기금	0	0	0	0	0.00%

청년공간 활성화(일반회계)

□ 사업개요

○ 사업목적 : 대전 청년들을 위한 활동 공간 및 청년수요에 맞춘 다양한 지원 프로그램 제공

○ 사업기간 : 2027년01월01일 ~ 2027년12월31일

○ 추진근거 : 대전광역시 청년 기본 조례 제29조(청년시설) 및 제33조(재정지원)
대전광역시 청년시설 지원 규정

○ 예 산 액 : 1,383,592천원
자체재원 1,383,592천원

○ 사업내용 : 청년공간 3개소 운영
자치구 청년공간 운영 지원

□ 성인지예산 대상사업

○ 대상사업 유형

양성평등정책추진사업	성별영향평가사업	자치단체가별도로 추진하는 사업	
		자치단체특화사업	기타사업
			○

□ 소요재원

(단위 : 천원)

재 원 별	예산액	전년도 당초예산액	비교증감	증감률
계	1,383,592	1,401,570	△17,978	△1.28%
예산총계	1,383,592	1,401,570	△17,978	△1.28%
자체재원	1,383,592	1,401,570	△17,978	△1.28%

□ 성별 수혜분석

○ 사업대상자 (단위 : 명)

구 분	2024년	2025년	2026년
계	411,638	412,878	412,305
여 성	195,528(47.5%)	195,704(47.4%)	195,845(47.5%)
남 성	216,110(52.5%)	217,174(52.6%)	216,460(52.5%)

※대전광역시 청년인구(18-39세) (행정안전부, 주민등록인구통계, 각 9월 기준)

○ 사업수혜자 (단위 : 명)

구 분	2024년	2025년	2026년
계	13,174	5,471	10,433
여 성	7,904(60%)	3,283(60%)	6,260(60%)
남 성	5,270(40%)	2,188(40%)	4,173(40%)

※청년활동공간 방문자수(출처: 청년정책과 내부자료), 성별 비율은 추정치

○ 예산구분 (단위 : 천원)

구 분	2024년	2025년	2026년
계	762,000	1,537,570	1,401,570
여 성	457,177(60%)	922,686(60%)	840,942(60%)
남 성	304,823(40%)	614,884(40%)	550,628(40%)

※2025년까지는 결산액, 2026년은 당초예산

□ 성별격차 원인분석

○ 본 사업 수혜자는 각 9월 기준 여성 6,260명(60%), 남성 4,173명(40%)로 여성 수혜자 수가 더 많음.

○ 공간 이용 및 원데이 클래스를 비롯한 프로그램 선호도에 대한 남녀 청년의 차이가 존재함

□ 성과목표

성과목표(성과지표)	2025년 실적	2026년 추정치	2027년 목표치
만족도 조사 성별 분리통계 구축 (성별 데이터)	1회	1회	1회

※만족도 조사 성별통계 구축을 통해 사업의 성인지적 개선사항을 점검할 필요가 있으므로 2027년 목표치 신규 설정

□ 성평등 기대효과

○ 청년공간 프로그램 운영에 성별 통계를 반영함으로써 남녀 청년의 참여율, 만족도, 수요 차이를 구체적으로 파악할 수 있으며, 이를 토대로 특정 성별에 편중되지 않은 균형 잡힌 프로그램 설계하는데 기여할 것으로 기대

청년 정책참여 지원사업(일반회계)

□ 사업개요

○ 사업목적 : 청년정책 설계부터 예산 편성, 집행점검, 평가까지 전 과정에 청년이 주체적으로 참여하여 청년정책 효능감 극대화

○ 사업기간 : 2027년01월01일 ~ 2027년12월31일

○ 추진근거 : 대전광역시 청년 기본 조례 제17조(청년정책참여기구)

○ 예 산 액 : 441,000천원

자체재원 441,000천원

○ 사업내용 : 청년의회가 결정한 청년정책을 시범사업으로 운영함으로써, '28년 본격 운영에 앞서 사전검증 및 시행착오 최소화

□ 성인지예산 대상사업

○ 대상사업 유형

양성평등정책추진사업	성별영향평가사업	자치단체가별도로 추진하는 사업	
		자치단체특화사업	기타사업
	○		

□ 소요재원

(단위 : 천원)

재 원 별	예산액	전년도 당초예산액	비교증감	증감률
계	441,000	0	441,000	순증
예산총계	441,000	0	441,000	순증
자체재원	441,000	0	441,000	순증

□ 성별 수혜분석

○ 사업대상자 (단위 : 명)

구 분	2024년	2025년	2026년
계	-	-	-
여 성	-	-	-
남 성	-	-	-

※2027년 신규 사업임

○ 사업수혜자 (단위 : 명)

구 분	2024년	2025년	2026년
계	-	-	-
여 성	-	-	-
남 성	-	-	-

※2027년 신규 사업임

○ 예산구분 (단위 : 천원)

구 분	2024년	2025년	2026년
계	-	-	-
여 성	-	-	-
남 성	-	-	-

※2025년까지는 결산액, 2026년은 당초예산

□ 성별격차 원인분석

○ 2026년 10월 기준 청년의회 의원 중 여성 51%, 남성 49%로 성별 격차는 거의 없음

○ 정책 발굴 · 심사 과정의 성별 수요 반영 및 참여자 성비 고려 필요: 본 사업은 청년의회가 발굴 · 설계한 정책을 심의 · 의결을 거쳐 시행하는 구조이므로, 정책 발굴 · 컨설팅 · 심사에 참여하는 사람들의 성별 구성에 따라 선정된 정책이 특정 성별의 수요에 치우칠 수 있음. 따라서 사업 운영 과정에 참여하는 청년의회 의원의 성비를 고려할 필요가 있음

○ 일자리 위주의 정책 발굴에만 치우치지 않게 사회안전망과 젠더 갈등 해소 등 다양한 의제 발굴 필요

○ 정책 제안 참여 방식을 청년의 접근성이 용이한 온라인을 활용하여 다양화할 필요가 있음.

□ 성과목표

성과목표(성과지표)	2025년 실적	2026년 추정치	2027년 목표치
젠더 관련 정책 발굴 수	-	-	1건 이상

※2027년 신규사업으로 청년 정책 발굴에 성인지 관점을 반영할 수 있도록 2027년 신규 목표 설정

□ 성평등 기대효과

○ 여성과 남성 청년의 요구가 고르게 반영된 청년정책사업 시행으로 청년의 사회 참여 증가 효과 제고

대전 청년소통 · 공감행사(일반회계)

□ 사업개요

○ 사업목적 : 청년들이 주도적으로 참여하는 행사개최로 청년 소통 · 교류, 유대강화 및 청년문화 활성화, 청년 사회참여 역량강화 도모

○ 사업기간 : 2027년 1월 1일 ~ 2027년 12월 31일

○ 추진근거 : 대전광역시 청년 기본 조례

○ 예 산 액 : 135,000천원

자체재원 135,000천원

○ 사업내용 : 다양한 프로그램 구성, 각계각층 청년들이 참여할 수 있도록 체계적으로 기획하여 참여 확대 및 청년 힐링의 장 마련

□ 성인지예산 대상사업

○ 대상사업 유형

양성평등정책추진사업	성별영향평가사업	자치단체가별도로 추진하는 사업	
		자치단체특화사업	기타사업
			○

□ 소요재원

(단위 : 천원)

재 원 별	예산액	전년도 당초예산액	비교증감	증감률
계	135,000	150,000	△15,000	△10.00%
예산총계	135,000	150,000	△15,000	△10.00%
자체재원	135,000	150,000	△15,000	△10.00%

□ 성별 수혜분석

○ 사업대상자 (단위 : 명)

구 분	2024년	2025년	2026년
계	411,638	412,878	412,305
여 성	195,528(47.5%)	195,704(47.4%)	195,845(47.5%)
남 성	216,110(52.5%)	217,174(52.6%)	216,460(52.5%)

※대전광역시 청년인구(18~39세)(출처: 행정안전부, 주민등록인구통계, 각 9월 기준)

○ 사업수혜자 (단위 : 명)

구 분	2024년	2025년	2026년
계	411,638	412,878	412,305
여 성	195,528(47.5%)	195,704(47.4%)	195,946(47.5%)
남 성	216,110(52.5%)	217,174(52.6%)	216,359(52.5%)

※대전광역시 청년인구(18~39세)(출처: 행정안전부, 주민등록인구통계, 각 9월 기준)

○ 예산구분 (단위 : 천원)

구 분	2024년	2025년	2026년
계	180,000	158,015	150,000
여 성	85,447(47.5%)	74,928(47.4%)	71,287(47.5%)
남 성	94,553(52.5%)	83,087(52.6%)	78,713(52.5%)

※2025년까지는 결산액, 2026년은 당초예산

□ 성별격차 원인분석

○ 본 사업은 성별에 따른 성별격차는 없는 것으로 판단함

○ 단, 2027년에는 청년 의제 발굴 과정에서 성별 균형을 확보하고, 프로그램 구성 단계에서도 남녀 청년이 동등하게 참여할 수 있도록 하여 성평등한 행사 추진을 도모할 예정임

○ 또한 행사 전반에 활용되는 홍보물에 대해서는 성별영향평가를 실시하여 성별 고정관념을 배제하고, 청년 남성과 여성 모두가 공감하고 만족할 수 있는 성평등한 행사 환경을 마련하고자 함

□ 성과목표

성과목표(성과지표)	2025년 실적	2026년 추정치	2027년 목표치
행사홍보물에 대한 성별영향평가 추진	-	-	1회

※2027년 신규사업으로 만족도 조사 성별통계 구축을 통해 사업의 성인지적 개선사항을 점검할 필요로 2027년 목표치 신규 설정

□ 성평등 기대효과

○ 행사 전반의 성별에 따른 요구와 불균형 요인을 반영한 맞춤형 개선

대전형 코업 청년뉴리더 양성(일반회계)

□ 사업개요

○ 사업목적 : 산학관 상호협력 통해 지역 대학생에게 다양한 직무체험 및 실무능력 개발 기회 제공하여 조기 취업 활성화 도모

○ 사업기간 : 2027년01월01일 ~ 2027년12월31일

○ 추진근거 : 고용정책 기본법 제25조(청년 · 여성 · 고령자 등의 고용촉진의 지원)
청년고용촉진특별법 제8조의 2(청년에 대한 직장체험 기회 제공)

○ 예 산 액 : 1,500,000천원
자체재원 1,500,000천원

○ 사업내용 : 관내 대학 재학생 대상 지역기업에서의 3~4개월 직무체험 제공 등

□ 성인지예산 대상사업

○ 대상사업 유형

양성평등정책추진사업	성별영향평가사업	자치단체가별도로 추진하는 사업	
		자치단체특화사업	기타사업
			○

□ 소요재원

(단위 : 천원)

재 원 별	예산액	전년도 당초예산액	비교증감	증감률
계	1,500,000	1,300,000	200,000	15.38%
예산총계	1,500,000	1,300,000	200,000	15.38%
자체재원	1,500,000	1,300,000	200,000	15.38%

□ 성별 수혜분석

○ 사업대상자 (단위 : 명)

구 분	2024년	2025년	2026년
계	109,240	108,558	114,436
여 성	63,715(58.3%)	62,377(57.5%)	64,815(56.6%)
남 성	45,525(41.7%)	46,181(42.5%)	49,621(43.4%)

※학교별 재적학생 수(출처: 한국교육개발원 교육통계서비스/연도별 10.1. 기준, 2026년은 4.1. 기준)

○ 사업수혜자 (단위 : 명)

구 분	2024년	2025년	2026년
계	254	154	123
여 성	143(56.3%)	102(66.2%)	79(64.2%)
남 성	111(43.7%)	52(33.8%)	44(35.8%)

※사업 참여 학생 수(출처: 부서내부자료, 2026년은 9월말 기준 작성)

○ 예산구분 (단위 : 천원)

구 분	2024년	2025년	2026년
계	2,000,000	1,500,000	1,300,000
여 성	1,125,984(56.3%)	993,506(66.2%)	834,959(64.2%)
남 성	874,016(43.7%)	506,494(33.8%)	465,041(35.8%)

※2025년까지는 결산액, 2026년은 당초예산

□ 성별격차 원인분석

○ 사업대상자 성별 비율은 여성 56.6%, 남성 43.4%, 사업 수혜자는 여성 64.2%, 남성 35.8%로 사업 대상자에 비해 사업 수혜자의 여성 비율이 높음

○ 남학생 참여를 높일 수 있게 홍보의 분야를 다양화할 필요가 있음

○ 성별 무관하게 참여학생들이 안전하고 존중받는 환경에서 업무 경험을 쌓을 수 있도록 직장 내 발생 가능한 갈등, 위기상황 등에 대한 대응교육을 강화할 필요가 있음

□ 성과목표

성과목표(성과지표)	2025년 실적	2026년 추정치	2027년 목표치
(참여학생) 성인지 내용이 포함된 교육 이수율	100%	100%	100%

※참여학생 필수교육 이수율(성희롱 등 직장내 폭력예방, 개인정보보호교육, 노동법, 안전보건교육 등)

□ 성평등 기대효과

○ 참여자에게 성인지 교육을 실시하면 성별 구분없이 성희롱·성폭력에 적절하게 대응할 수 있는 안전한 환경에서 직무 체험과 조기 취업 역량을 쌓을 수 있는 기반 마련

청년도전 지원사업(일반회계)

□ 사업개요

○ 사업목적 : 구직단념청년 등의 구직의욕 고취, 노동시장 참여 및 취업 촉진

○ 사업기간 : 2027년01월01일 ~ 2027년12월31일

○ 추진근거 : 청년고용촉진 특별법 제3조(국가 및 지방자치단체 등의 책무)
청년고용촉진특별법 제8조의4(취업에 어려움을 겪는 청년에 대한 고용지원서비스 제공)

○ 예 산 액 : 1,186,720천원
국고보조금 1,114,720천원, 자체재원 72,000천원

○ 사업내용 : 일상 회복과 노동시장 참여의욕 고취 위한 프로그램 제공, 취업지원서비스 연계 지원 등

□ 성인지예산 대상사업

○ 대상사업 유형

양성평등정책추진사업	성별영향평가사업	자치단체가별도로 추진하는 사업	
		자치단체특화사업	기타사업
			○

□ 소요재원

(단위 : 천원)

재 원 별	예산액	전년도 당초예산액	비교증감	증감률
계	1,186,720	1,187,820	△1,100	△0.09%
예산총계	1,186,720	1,187,820	△1,100	△0.09%
국고보조금	1,114,720	1,043,820	70,900	6.79%
자체재원	72,000	144,000	△72,000	△50.00%

□ 성별 수혜분석

○ 사업대상자 (단위 : 명)

구 분	2024년	2025년	2026년
계	412,860	411,884	412,369
여 성	195,924(47.5%)	195,321(47.4%)	195,878(47.5%)
남 성	216,936(52.5%)	216,563(52.6%)	216,491(52.5%)

※대전광역시 청년인구(18~39세)(출처: 행정안전부, 주민등록인구통계, 각 9월 기준)

○ 사업수혜자 (단위 : 명)

구 분	2024년	2025년	2026년
계	247	250	215
여 성	137(55.5%)	159(63.6%)	134(62.3%)
남 성	110(44.5%)	91(36.4%)	81(37.7%)

※청년도전 지원사업 참여자 수(출처: 부서 내부자료 / 2026년은 9월말 기준)

○ 예산구분 (단위 : 천원)

구 분	2024년	2025년	2026년
계	1,151,000	1,098,600	1,187,820
여 성	638,408(55.5%)	698,710(63.6%)	740,316(62.3%)
남 성	512,592(44.5%)	399,890(36.4%)	447,504(37.7%)

※2025년까지는 결산액, 2026년은 당초예산

□ 성별격차 원인분석

○ 2026. 9월 기준 사업참여자 215명 중 여성 134명(62.3%), 남성 81명(37.7%)으로 여성의 참여 비율이 높음
* 2025년 성별 참여 비율: 여성 63.6%(159명/250명), 남성 36.4%(91명/250명)

○ 2026. 9월 기준 사업참여자 중 참여중단자는 10명이며, 남성 5명(50.0%), 여성 5명(50.0%)으로 동일함
* 2025년 성별 참여중단자: 15명(남성 4명, 여성 11명)

○ 대전시의 전체 고용률은 67% 정도이나 청년 고용률은 44% 정도여서 청년 고용이 매우 불안정함을 알 수 있음.

○ 여성 청년의 고용 유지율은 남성 청년보다 낮아 본 프로그램 참여에 여성 비율이 높을 수 있음. 다만 남성이 자신의 어려움을 드러내거나 사회적 도움을 받는 것에 적극적이지 않은 특성이 남성의 참여를 낮게 할 수도 있으므로 남성 청년의 참여를 높일 수 있는 프로그램 개발과 홍보 분야의 다각화가 필요함

□ 성과목표

성과목표(성과지표)	2025년 실적	2026년 추정치	2027년 목표치
참여자 및 중도포기자 대상 모니터링	250명	244명	250명
중도포기 사유별 원인조사 실시 및 개선 ('26 신규)	-	1회	1회

※대면 및 유무선 모니터링 실시(연중), 2025년 실적과 2026년 추정치 반영하여 2027년 목표치 설정

□ 성평등 기대효과

○ 구직 단념 · 중도이탈 예방을 통한 성별 수혜 격차 완화

청년성장프로젝트(일반회계)

□ 사업개요

○ 사업목적 : 미취업 청년 등의 쉬었음 예방, 경제활동 참여 촉진

○ 사업기간 : 2027년01월01일 ~ 2027년12월31일

○ 추진근거 : 청년고용촉진특별법 제3조(국가 및 지방자치단체 등의 책무)
청년고용촉진특별법 제8조의3(직업지도 프로그램의 개발운영제공)
청년고용촉진특별법 제8조의4(취업에 어려움을 겪는 청년에 대한 고용지원서비스)

○ 예 산 액 : 500,000천원

국고보조금 450,000천원, 자체재원 50,000천원

○ 사업내용 : 청년 친화적 인프라 및 프로그램 제공, 청년고용정책 연계 등 사후관리 지원

□ 성인지예산 대상사업

○ 대상사업 유형

양성평등정책추진사업	성별영향평가사업	자치단체가별도로 추진하는 사업	
		자치단체특화사업	기타사업
	○		

□ 소요재원

(단위 : 천원)

재 원 별	예산액	전년도 당초예산액	비교증감	증감률
계	500,000	450,000	50,000	11.11%
예산총계	500,000	450,000	50,000	11.11%
국고보조금	450,000	360,000	90,000	25.00%
자체재원	50,000	90,000	△40,000	△44.44%

□ 성별 수혜분석

○ 사업대상자 (단위 : 명)

구 분	2024년	2025년	2026년
계	-	-	-
여 성	-	-	-
남 성	-	-	-

※2027년 신규사업임

○ 사업수혜자 (단위 : 명)

구 분	2024년	2025년	2026년
계	-	-	-
여 성	-	-	-
남 성	-	-	-

※2027년 신규사업임

○ 예산구분 (단위 : 천원)

구 분	2024년	2025년	2026년
계	-	-	-
여 성	-	-	-
남 성	-	-	-

※2025년까지는 결산액, 2026년은 당초예산

□ 성별격차 원인분석

○ 청년성장프로젝트는 미취업 청년의 경제활동 참여를 지원하는 사업으로, 초기 성별 격차는 발생하지 않음

○ 성별에 따른 돌봄 책임, 노동시장 진입 여건 및 구직 부담 등의 차이가 사업 참여와 서비스 이용에 영향을 줄 수 있음

□ 성과목표

성과목표(성과지표)	2025년 실적	2026년 추정치	2027년 목표치
청년코디네이터 대상 성인지 관점 향상 교육 실시	-	-	1회

※청년코디네이터가 성별 특성을 고려한 직업상담을 진행할 수 있도록 성인지감수성 교육 매년 실시, 2027년 신규 목표로 설정

□ 성평등 기대효과

○ 성별 특성을 고려한 상담역량 강화로 청년의 다양한 욕구를 균형 있게 반영하고 성평등한 취업지원서비스 제공

시민공동체과

□ 성인지예산 편성방향

○ 시민공동체과의 2027년도 성인지 예산은 총 5개 사업 1,113,906천원임

○ 금년도 성인지 예산은 다양한 성별 관점을 반영하여 사회적경제위원회와, 마을기업 발굴 등에 통한 여성의 참여율 향상 및 지역 실정에 맞는 저출생 대응 복합 사업 발굴에 중점을 두고 편성하였음.

- (예비)사회적기업 지원, 사회공헌활동 지원, 마을기업 육성, 인구정책시책 운영, 인구감소 및 저출생 대응사업 총 5개 편성함

□ 총괄표

(단위 : 개, 천원, %)

회 계 별	사업 개수	예 산 액	전년도 당초 예산액	비교증감	증감률
총 계	5	1,113,906	0	1,113,906	순증
일 반 회 계	5	1,113,906	0	1,113,906	순증
기 타 특 별 회 계	0	0	0	0	0.00%
기 금	0	0	0	0	0.00%

□ 사업별 총괄표

(단위 : 개, 천원, %)

구 분		사업 개수	예 산 액	전년도 당초 예산액	비교증감	증감률
총 계		5	1,113,906	0	1,113,906	순증
양성평등정책추진사업	소계	0	0	0	0	0.00%
	일반회계	0	0	0	0	0.00%
	기타특별회계	0	0	0	0	0.00%
	기금	0	0	0	0	0.00%
성별영향평가사업	소계	1	500,000	0	500,000	순증
	일반회계	1	500,000	0	500,000	순증
	기타특별회계	0	0	0	0	0.00%
	기금	0	0	0	0	0.00%
자치단체특화사업	소계	1	65,554	0	65,554	순증
	일반회계	1	65,554	0	65,554	순증
	기타특별회계	0	0	0	0	0.00%
	기금	0	0	0	0	0.00%
기타사업	소계	3	548,352	0	548,352	순증
	일반회계	3	548,352	0	548,352	순증
	기타특별회계	0	0	0	0	0.00%
	기금	0	0	0	0	0.00%

(예비)사회적기업 지원(일반회계)

□ 사업개요

○ 사업목적 : (예비)사회적기업 지원을 위한 일반수용비 및 운영수당 등

○ 사업기간 : 2027년01월01일 ~2027년12월31일

○ 추진근거 : 「대전광역시 사회적기업 육성 및 지원에 관한 조례」 제10조(위원회), 제22조(위원회의 운영)

○ 예 산 액 : 149,802천원

자체재원 149,802천원

○ 사업내용 : 일반수용비, 사회적경제위원회 운영수당, 사회적기업 심사위원회 운영수당, 여비

□ 성인지예산 대상사업

○ 대상사업 유형

양성평등정책추진사업	성별영향평가사업	자치단체가별도로 추진하는 사업	
		자치단체특화사업	기타사업
			○

□ 소요재원

(단위 : 천원)

재 원 별	예산액	전년도 당초예산액	비교증감	증감률
계	149,802	549,952	△400,150	△72.76%
예산총계	149,802	549,952	△400,150	△72.76%
자체재원	149,802	549,952	△400,150	△72.76%

□ 성별 수혜분석

○ 사업대상자 (단위 : 명)

구 분	2024년	2025년	2026년
계	-	-	1,160,902
여 성	-	-	578,096(49.8%)
남 성	-	-	582,806(50.2%)

※ 대전광역시 20~79세 인구수(2026. 9월 기준, 공식 통계 자료) *2026년 신규사업

○ 사업수혜자 (단위 : 명)

구 분	2024년	2025년	2026년
계	-	-	25
여 성	-	-	10(40%)
남 성	-	-	15(60%)

※ 사회적경제위원회 및 사회적기업심사위원회 위원수(출처: 시민공동체과 내부자료) *2026년 신규사업

○ 예산구분 (단위 : 천원)

구 분	2024년	2025년	2026년
계	-	-	549,952
여 성	-	-	219,981(40%)
남 성	-	-	329,971(60%)

※2025년까지는 결산액, 2026년은 당초예산

□ 성별격차 원인분석

○ 사회적경제위원회는 남성 9명(64.3%), 여성 5명(35.7%)으로 남성 비율이 높으며, 사회적기업심사위원회는 남성 6명(54.5%), 여성 5명(45.5%)으로 비교적 성별 균형을 이룸.

○ 전문성·경력 및 기관·단체 추천을 고려한 위원 구성 과정에서 성별 참여 격차가 발생할 수 있음.

○ 사회적경제위원회의 여성 참여를 확대하여 다양한 경험과 수요를 정책 심의·자문에 균형 있게 반영할 필요가 있음

□ 성과목표

성과목표(성과지표)	2025년 실적	2026년 추정치	2027년 목표치
정책 결정 및 심사 과정의 여성 참여 확대 (위원회 여성위원 참여율)	-	40%	40%

※두 위원회 전체 위원 중 여성위원 비율(여성위원 10명/전체 위원 25명 x 100) 2026년 추정치를 근거로 2027년 목표치 유지 설정

□ 성평등 기대효과

○ 성별 균형을 고려한 위원 위촉과 여성 전문가 발굴·참여 확대로 정책 결정과정의 동등한 참여를 도모함.

○ 정책 심의와 예비사회적기업 지정 심사에 다양한 성별 관점을 반영하여 형평성과 공정성을 높임.

○ 안내·심의자료의 성별 고정관념과 편향적 표현을 점검하여 성평등한 운영 기반을 마련함.

사회공헌활동 지원사업(일반회계)

□ 사업개요

○ 사업목적 : 퇴직전문인력이 사회적기업 및 비영리단체 등에서 지식과 경력을 활용하여 사회공헌활동을 하도록 지원하고 고령화 문제에 효과적으로 대응

○ 사업기간 : 2027년01월01일 ~ 2027년12월31일

○ 추진근거 : 고용상 연령차별금지 및 고령자고용촉진에 관한 법률 제11조의4

○ 예 산 액 : 130,000천원

자체재원 130,000천원

○ 사업내용 : 만50세이상 만75세 미만 퇴직전문인력이 사회적기업 및 비영리단체 등에서 지식과 경력을 활용하는 활동

□ 성인지예산 대상사업

○ 대상사업 유형

양성평등정책추진사업	성별영향평가사업	자치단체가별도로 추진하는 사업	
		자치단체특화사업	기타사업
			○

□ 소요재원

(단위 : 천원)

재 원 별	예산액	전년도 당초예산액	비교증감	증감률
계	130,000	130,000	0	0.00%
예산총계	130,000	130,000	0	0.00%
자체재원	130,000	130,000	0	0.00%

□ 성별 수혜분석

○ 사업대상자 (단위 : 명)

구 분	2024년	2025년	2026년
계	463,900	518,865	523,989
여 성	235,833(50.8%)	265,057(51.1%)	267,981(51.1%)
남 성	228,067(49.2%)	253,808(48.9%)	256,008(48.9%)

※대전시 만50세 이상 75세 미만 인구, 각 9월 기준 인구 수(출처: 행정안전부, 주민등록인구현황, 각 9월 기준)

○ 사업수혜자 (단위 : 명)

구 분	2024년	2025년	2026년
계	110	100	80
여 성	95(86.4%)	82(82%)	54(67.5%)
남 성	15(13.6%)	18(18%)	26(32.5%)

※사업 참여자 수(출처: 시민공동체과-실적보고서), 각 9월말 기준

○ 예산구분 (단위 : 천원)

구 분	2024년	2025년	2026년
계	230,000	150,000	130,000
여 성	198,720(86.4%)	123,000(82%)	87,750(67.5%)
남 성	31,280(13.6%)	27,000(18%)	42,250(32.5%)

※2025년까지는 결산액, 2026년은 당초예산

□ 성별격차 원인분석

○ 전문직 남성은 은퇴 후에도 전문 분야에서 경제적 활동이 가능하여 본 사업 참여율이 낮음

○ 반면 50대 이후 여성은 자녀 돌봄 등의 활동이 줄어들면서 사회 봉사 활동이 활발해져 본 사업 참여율이 높음
다만 거의 활동 실비만 제공되는 본 사업은 빈곤층 여성에게 경제적으로 도움이 되지 못함

○ 남성 퇴직자의 참여 저조의 또 다른 이유는 활동 시 제공되는 경제적 지원 부족 및 사회활동에 소극적 경향 때문임

○ 향후 성별 균형을 높이기 위한 맞춤형 홍보와 활동 분야 개발을 다각화하여 신중년의 사회생활을 지속시키고, 활동에 따른 경제적 지원의 현실화를 위한 재원 마련이 필요함.

□ 성과목표

성과목표(성과지표)	2025년 실적	2026년 추정치	2027년 목표치
남성 참여자 비율 제고	-	30%	40%

※사업 모니터링 결과 남성의 참여비율이 여성보다 낮아 남성 참여자 비율을 높여 성인지적 사업개선 필요하여 목표 상향 조정함

□ 성평등 기대효과

○ 남성 참여 확대를 통한 은퇴 후 사회적 고립을 겪기 쉬운 은퇴 남성에게 사회공헌 활동이 정서적 지지가 되어주는 지역공동체 돌봄 생태계 조성 기대

마을기업 육성(일반회계)

□ 사업개요

○ 사업목적 : 마을주민이 공동의 지역문제를 해결하고 소득 및 일자리를 창출하여 지역공동체 활성화 추진

○ 사업기간 : 2027년01월01일 ~ 2027년12월31일

○ 추진근거 : 마을기업 육성 및 지원에 관한 법률 제12조(마을기업에 대한 지원 등)

○ 예 산 액 : 268,550천원

균특보조금 145,000천원, 자체재원 123,550천원

○ 사업내용 : (행정안전부) 제도기반마련, 재정지원, 마을기업발굴확산, 지정및취소, 자립지원, 통계관리 등
(시도) 마을기업 발굴, 자립지원, 통계관리, 홍보지원, 재정지원, 지정심사 등
(자치구) 마을기업발굴, 신청접수, 보조금 교부정산,사업계획변경, 약정 및 해지 등

□ 성인지예산 대상사업

○ 대상사업 유형

양성평등정책추진사업	성별영향평가사업	자치단체가별도로 추진하는 사업	
		자치단체특화사업	기타사업
			○

□ 소요재원

(단위 : 천원)

재 원 별	예산액	전년도 당초예산액	비교증감	증감률
계	268,550	233,000	35,550	15.26%
예산총계	268,550	233,000	35,550	15.26%
균특보조금	145,000	125,000	20,000	16.00%
자체재원	123,550	108,000	15,550	14.40%

□ 성별 수혜분석

○ 사업대상자 (단위 : 마을기업수)

구 분	2024년	2025년	2026년
계	63	65	67
여 성	-	-	-
남 성	-	-	-

※대전지역 마을기업수(출처: 시민공동체과 내부자료 각년도, 각 9월 기준), 마을기업 대상이므로 성비구분 없음

○ 사업수혜자 (단위 : 마을기업수)

구 분	2024년	2025년	2026년
계	4	24	7
여 성	-	-	-
남 성	-	-	-

※지정 마을기업수(출처: 일자리경제정책과 내부자료 각년도, 각 9월 기준), 마을기업 대상이므로 성비구분 없음

○ 예산구분 (단위 : 천원)

구 분	2024년	2025년	2026년
계	139,735	51,973	233,000
여 성	-	-	-
남 성	-	-	-

※2025년까지는 결산액, 2026년은 당초예산

□ 성별격차 원인분석

○ 마을기업 대표자 및 지정기업에서 여성 참여율이 낮은 구조적 원인 파악 및 개선할 수 있는 성인지 관점에서 검토 필요

○ 마을기업을 설립하는 기업에게 컨설팅을 제공하여 중도 포기하지 않고 운영에 정착할 수 있도록 조력 필요

□ 성과목표

성과목표(성과지표)	2025년 실적	2026년 추정치	2027년 목표치
관계자 성인지 교육 이수율	-	100%	100%

※관계자 성인지교육 이수율 관리의 필요성이 있으므로 2026년 추정치를 근거로 2027년 목표치 유지 설정

□ 성평등 기대효과

○ 마을기업 발굴·선정 과정에서 여성의 참여를 확대하고, 관계자 성인지감수성 교육을 통해 성역할 고정관념을 완화함으로써 여성 대표 마을기업의 비중을 높이고 성평등한 지역경제 활동 기반을 강화할 수 있음

인구정책시책 운영(일반회계)

□ 사업개요

○ 사업목적 : 인구정책 관련 계획의 원활한 수립, 대시민 인구정책 추진 공감대 확산,
만남 · 결혼 · 출산 · 육아 등 가족친화 분위기 조성으로 시민 인식 개선 도모

○ 사업기간 : 2027년01월01일 ~ 2027년12월31일

○ 추진근거 : 인구전략기본법 제7조(인구구조 변화 대응 시책 수립 시행),
대전광역시 인구정책 조례 제7조(인구정책 사업)

○ 예 산 액 : 65,554천원
자체재원 65,554천원

○ 사업내용 : 인구정책시행계획 및 인구전략시행계획 책자 제작, 생애주기별 맞춤형 지원정책 가이드북 발간,
지역매체를 활용한 인구정책 공익광고 캠페인 추진

□ 성인지예산 대상사업

○ 대상사업 유형

양성평등정책추진사업	성별영향평가사업	자치단체가별도로 추진하는 사업	
		자치단체특화사업	기타사업
		○	

□ 소요재원

(단위 : 천원)

재 원 별	예산액	전년도 당초예산액	비교증감	증감률
계	65,554	66,256	△702	△1.06%
예산총계	65,554	66,256	△702	△1.06%
자체재원	65,554	66,256	△702	△1.06%

□ 성별 수혜분석

○ 사업대상자 (단위 : 명)

구 분	2024년	2025년	2026년
계	1,440,456	1,442,228	1,443,122
여 성	722,347(50.1%)	723,468(50.2%)	724,680(50.2%)
남 성	718,109(49.9%)	718,760(49.8%)	718,442(49.8%)

※대전광역시민(행정안전부, 주민등록인구통계, 각 9월 기준)

○ 사업수혜자 (단위 : 명)

구 분	2024년	2025년	2026년
계	1,440,456	1,442,228	1,443,122
여 성	722,347(50.1%)	723,468(50.2%)	724,680(50.2%)
남 성	718,109(49.9%)	718,760(49.8%)	718,442(49.8%)

※대전광역시민(행정안전부, 주민등록인구통계, 각 9월 기준)

○ 예산구분 (단위 : 천원)

구 분	2024년	2025년	2026년
계	113,512	64,845	66,256
여 성	56,870(50.1%)	32,552(50.2%)	33,271(50.2%)
남 성	56,642(49.9%)	32,293(49.8%)	32,985(49.8%)

※2025년까지는 결산액, 2026년은 당초예산

□ 성별격차 원인분석

○ 인구정책은 출산, 육아 중심으로 구성되기 쉬워 책임을 여성에게 두는 방식으로 설계되거나 남성의 돌봄, 육아 참여 관점이 약해질 수 있음

○ 가이드북과 캠페인의 매체, 내용이 특정 성별이나 생애 주기에 치우치면 지원 정책 이용에서 성별 차이가 발생할 수 있음

○ 가족친화 및 출산장려 캠페인이 성별 역할 고정관념(돌봄=여성)을 강화하거나 출산, 결혼을 압박하는 메시지로 해석되면 성평등 효과를 저해할 수 있음

○ 혼인, 출산 중심의 접근은 비혼, 1인가구, 청년, 중장년 등 다양한 시민의 욕구를 반영하지 못할 수 있음

□ 성과목표

성과목표(성과지표)	2025년 실적	2026년 추정치	2027년 목표치
인구정책 시행계획 수립 시 젠더전문가 자문 추진	1회	1회	1회

※산출근거: 인구정책위원회의 젠더전문가를 지속적으로 위촉할 필요가 있으므로 2026년 추정치 근거하여 2027년 목표치 유지 설정

□ 성평등 기대효과

○ 정책 수립 단계에서 젠더 전문가의 자문과 성별 균형있는 참여를 확대하여 여성과 남성의 서로 다른 요구가 반영된 인구정책을 수립할 수 있는 기반 마련 기대

인구감소 및 저출생 대응사업(일반회계)

□ 사업개요

○ 사업목적 : 인구감소 및 저출생에 대응하여 젊은 세대가 지역에 정주할 수 있는 복합형 사업 발굴·조성

○ 사업기간 : 2027년01월01일 ~ 2027년12월31일

○ 추진근거 : 인구전략기본법 제4조(국가 및 지방자치단체의 책무)
대전광역시 인구정책 조례 제7조(인구정책 사업)

○ 예 산 액 : 500,000천원
자체재원 500,000천원

○ 사업내용 : - 지역 실정에 맞게 저출생 대응 복합형 사업 발굴
- 인구감소에 대한 대응 사업 발굴

□ 성인지예산 대상사업

○ 대상사업 유형

양성평등정책추진사업	성별영향평가사업	자치단체가별도로 추진하는 사업	
		자치단체특화사업	기타사업
	○		

□ 소요재원

(단위 : 천원)

재 원 별	예산액	전년도 당초예산액	비교증감	증감률
계	500,000	500,000	0	0.00%
예산총계	500,000	500,000	0	0.00%
자체재원	500,000	500,000	0	0.00%

□ 성별 수혜분석

○ 사업대상자 (단위 : 명)

구 분	2024년	2025년	2026년
계	-	-	-
여 성	-	-	-
남 성	-	-	-

※2027년 신규사업임

○ 사업수혜자 (단위 : 명)

구 분	2024년	2025년	2026년
계	-	-	-
여 성	-	-	-
남 성	-	-	-

※2027년 신규사업임

○ 예산구분 (단위 : 천원)

구 분	2024년	2025년	2026년
계	-	-	-
여 성	-	-	-
남 성	-	-	-

※2025년까지는 결산액, 2026년은 당초예산

□ 성별격차 원인분석

○ 인구정책사업은 대전 시민을 대상으로 하여 성별격차가 발생하지 않으나 실제 사업 운영에서는 여성에게 집중될 수 있음

○ 자치구의 지역 특성에 맞는 결혼, 출산, 돌봄, 청년 정착, 생활인구 유입 등의 사업을 발굴, 지원하는 공모형 사업

○ 공모사업 심사 시 성별 수혜 가능성, 돌봄 역할의 성별 편중, 특정 성별에 대한 사업 내용 편중 여부를 검토하여 성별 격차가 발생하지 않도록 점검해야 함

□ 성과목표

성과목표(성과지표)	2025년 실적	2026년 추정치	2027년 목표치
인구정책 공모 사업의 성인지성 강화 (젠더 전문가 자문 의견 반영 사업 비율)	-	-	80%

※2026년 젠더 전문가 자문을 실시한 점을 바탕으로, 2027년에는 단순한 자문 실시 여부에서 실제 반영 여부로 성과 관리 강화하기 위해 2027년 목표 신규 설정

□ 성평등 기대효과

○ 여성에게 집중된 출산, 돌봄 부담 완화, 남성의 돌봄 참여 확대, 청년의 성별 균형있는 지역 정착 지원에 효과가 있을 것으로 기대

대학정책과

□ 성인지예산 편성방향

○ 대학정책과의 2027년도 성인지예산은 총 2개 사업 7,260,000천원임.

○ 금년도 성인지예산은 산학연협력 사업에서의 성인지적 정책추진에 중점을 두고 편성하였음.

- 창의융합형공학인재양성사업, 카이스트 공공임대형 지식산업센터 건립 2개 사업에 7,260,000천원을 편성함

.

□ 총괄표

(단위 : 개, 천원, %)

회 계 별	사업 개수	예 산 액	전년도 당초 예산액	비교증감	증감률
총 계	2	7,260,000	0	7,260,000	순증
일 반 회 계	2	7,260,000	0	7,260,000	순증
기 타 특 별 회 계	0	0	0	0	0.00%
기 금	0	0	0	0	0.00%

□ 사업별 총괄표

(단위 : 개, 천원, %)

구 분		사업 개수	예 산 액	전년도 당초 예산액	비교증감	증감률
총 계		2	7,260,000	0	7,260,000	순증
양성평등정책추진사업	소계	0	0	0	0	0.00%
	일반회계	0	0	0	0	0.00%
	기타특별회계	0	0	0	0	0.00%
	기금	0	0	0	0	0.00%
성별영향평가사업	소계	2	7,260,000	0	7,260,000	순증
	일반회계	2	7,260,000	0	7,260,000	순증
	기타특별회계	0	0	0	0	0.00%
	기금	0	0	0	0	0.00%
자치단체특화사업	소계	0	0	0	0	0.00%
	일반회계	0	0	0	0	0.00%
	기타특별회계	0	0	0	0	0.00%
	기금	0	0	0	0	0.00%
기타사업	소계	0	0	0	0	0.00%
	일반회계	0	0	0	0	0.00%
	기타특별회계	0	0	0	0	0.00%
	기금	0	0	0	0	0.00%

카이스트 공공임대형 지식산업센터 건립(일반회계)

□ 사업개요

○ 사업목적 : 카이스트의 인적·물적자원, 혁신역량을 활용하여 기술창업 활성화 공간 조성
카이스트 부지 내 유휴공간을 활용하여 지역혁신 성장거점으로 조성

○ 사업기간 : 2027년01월01일 ~ 2027년12월31일

○ 추진근거 : 「산업집적활성화 및 공장설립에 관한 법률」 제28조의3(지식산업센터에 대한 지원)
공공임대형 지식산업센터 건립 및 운영지침(보조금 예산 편성)

○ 예 산 액 : 7,210,000천원
균특보조금 7,210,000천원

○ 사업내용 : 창업 입주공간, 코워킹 공간, 공동실험실, 교육·편의시설 등

□ 성인지예산 대상사업

○ 대상사업 유형

양성평등정책추진사업	성별영향평가사업	자치단체가별도로 추진하는 사업	
		자치단체특화사업	기타사업
	○		

□ 소요재원

(단위 : 천원)

재 원 별	예산액	전년도 당초예산액	비교증감	증감률
계	7,210,000	1,161,000	6,049,000	521.02%
예산총계	7,210,000	1,161,000	6,049,000	521.02%
균특보조금	7,210,000	1,161,000	6,049,000	521.02%

□ 성별 수혜분석

○ 사업대상자 (단위 : 명)

구 분	2024년	2025년	2026년
계	-	-	-
여 성	-	-	-
남 성	-	-	-

※2027년 신규사업임

○ 사업수혜자 (단위 : 명)

구 분	2024년	2025년	2026년
계	-	-	-
여 성	-	-	-
남 성	-	-	-

※2027년 신규사업임

○ 예산구분 (단위 : 천원)

구 분	2024년	2025년	2026년
계	-	-	-
여 성	-	-	-
남 성	-	-	-

※2025년까지는 결산액, 2026년은 당초예산

□ 성별격차 원인분석

○ 해당 센터가 성인지 관점이 반영된 공간이 될 수 있도록 설계 과정에서 공간 젠더 전문가의 자문을 받을 필요가 있음 유니버설 디자인, 셉테드 설계, 배리어 프리(BF) 인증 등을 통해 다양한 이용자의 접근성 · 안전성 · 편의성을 확보할 필요가 있음.

○ 운영위원회 구성 시 성별 비율을 고려하여 특정 성별이 40~60% 이내가 되도록 구성할 필요가 있음.

□ 성과목표

성과목표(성과지표)	2025년 실적	2026년 추정치	2027년 목표치
성평등한 공간 구성 (설계안에 대한 성인지 관점의 자문 실시)	-	—	1회

※2027년 신규사업으로 여성 창업기업의 거주자의 안전과 편의를 위해 2027년 신규 목표를 설정함

□ 성평등 기대효과

○ 여성기업 현황 관리 및 관련 프로그램 운영으로 성평등한 기업 지원환경 조성

창의융합형 공학인재 양성 사업(국가직접지원)(일반회계)

□ 사업개요

○ 사업목적 : 대학 스스로 공학교육혁신을 위한 방향을 수립하고, 공학 교육프로그램을 개발 운영하여 창의적 공학인재 양성

○ 사업기간 : 2027년01월01일 ~ 2027년12월31일

○ 추진근거 : 지방대학 및 지역균형인재 육성에 관한 법률 제3조

○ 예 산 액 : 50,000천원

자체재원 50,000천원

○ 사업내용 : 지역 산업계 수요조사, 기업 수요 특화형 교육, 캡스톤디자인 지원, 테크비즈 및 글로벌 역량 강화 프로그램 등 현장중심형 실무교육 운영

□ 성인지예산 대상사업

○ 대상사업 유형

양성평등정책추진사업	성별영향평가사업	자치단체가별도로 추진하는 사업	
		자치단체특화사업	기타사업
	○		

□ 소요재원

(단위 : 천원)

재 원 별	예산액	전년도 당초예산액	비교증감	증감률
계	50,000	50,000	0	0.00%
예산총계	50,000	50,000	0	0.00%
자체재원	50,000	50,000	0	0.00%

□ 성별 수혜분석

○ 사업대상자 (단위 : 명)

구 분	2024년	2025년	2026년
계	-	-	-
여 성	-	-	-
남 성	-	-	-

※2027년 신규 사업임

○ 사업수혜자 (단위 : 명)

구 분	2024년	2025년	2026년
계	-	-	-
여 성	-	-	-
남 성	-	-	-

※2027년 신규 사업임

○ 예산구분 (단위 : 천원)

구 분	2024년	2025년	2026년
계	-	-	-
여 성	-	-	-
남 성	-	-	-

※2025년까지는 결산액, 2026년은 당초예산

□ 성별격차 원인분석

○ 본 사업은 「지방대학 및 지역균형인재 육성에 관한 법률」에 근거하여 창의적 공학 인재 양성을 목적으로 함.

○ 미래 신산업을 선도할 공학 인재 양성 사업이므로 성별 격차는 남성 우위로 크게 벌어짐

○ 공학 전공자의 여성 비율이 낮으므로 졸업 후 이 분야에 참여할 여성 인재의 수도 낮음

○ 이러한 현상의 원인으로 성별 고정관념과 남성 중심적 학문 환경과 기업이 이 분야에서 남성을 선호하는 문제가 있음

○ 여성이 공학 전문가가 되기 위해서는 대학에서 공부할 때부터 성별 차이 없이 동등하게 참여하는 것이 중요함
현재는 공학 전공 여학생도 적지만 프로젝트 운영 시 여학생에게는 기획이나 보고서 작성 등의 역할이 주어지고 공학 실습에 참여할 기회는 남학생이 주로 하는 학습 분위기가 있음

□ 성과목표

성과목표(성과지표)	2025년 실적	2026년 추정치	2027년 목표치
여학생 참여율	-	-	35%

※2027년 신규사업으로 여학생 참여자를 증가시키기 위한 노력을 위해 2027년 신규 목표 설정

□ 성평등 기대효과

○ STEM 분야의 여성 인재 양성 및 성평등한 연구환경 조성에 기여

교육청소년과

□ 성인지예산 편성방향

○ 교육청소년과의 2027년도 성인지예산은 총 7개 사업12,433,033천원임.

○ 금년도 성인지예산은 청소년 성평등 교육 참여율 도모 및 평생교육의 성평등한 참여율 도모에 중점을 두고 편성하였음.

□ 총괄표

(단위 : 개, 천원, %)

회 계 별	사업 개수	예 산 액	전년도 당초 예산액	비교증감	증감률
총 계	7	12,433,033	9,395,521	3,037,512	32.33%
일 반 회 계	7	12,433,033	9,395,521	3,037,512	32.33%
기 타 특 별 회 계	0	0	0	0	0.00%
기 금	0	0	0	0	0.00%

□ 사업별 총괄표

(단위 : 개, 천원, %)

구 분		사업 개수	예 산 액	전년도 당초 예산액	비교증감	증감률
총 계		7	12,433,033	9,395,521	3,037,512	32.33%
양성평등정책추진사업	소계	2	1,037,991	0	1,037,991	순증
	일반회계	2	1,037,991	0	1,037,991	순증
	기타특별회계	0	0	0	0	0.00%
	기금	0	0	0	0	0.00%
성별영향평가사업	소계	2	624,999	580,000	44,999	7.76%
	일반회계	2	624,999	580,000	44,999	7.76%
	기타특별회계	0	0	0	0	0.00%
	기금	0	0	0	0	0.00%
자치단체특화사업	소계	0	0	540,000	△540,000	순감
	일반회계	0	0	540,000	△540,000	순감
	기타특별회계	0	0	0	0	0.00%
	기금	0	0	0	0	0.00%
기타사업	소계	3	10,770,043	8,275,521	2,494,522	30.14%
	일반회계	3	10,770,043	8,275,521	2,494,522	30.14%
	기타특별회계	0	0	0	0	0.00%
	기금	0	0	0	0	0.00%

청소년동반자 프로그램 운영(직접)(일반회계)

□ 사업개요

○ 사업목적 : 청소년동반자가 위기청소년의 삶의 현장을 직접 찾아가 심리적 정서적 지지와 함께 지역사회 자원 연계 서비스를 제공하여 청소년의 건전한 성장 도모

○ 사업기간 : 2027년01월01일 ~ 2027년 2월31일

○ 추진근거 : 청소년복지 지원법 제12조(상담과 전화 설치 등)

○ 예 산 액 : 565,392천원
기금보조금 282,696천원, 자체재원 282,696천원

○ 사업내용 : 가출, 비행, 폭력, 중고위기군 청소년, 쉼터 입소청소년 등 발굴 / (청소년동반자) 30명

□ 성인지예산 대상사업

○ 대상사업 유형

양성평등정책추진사업	성별영향평가사업	자치단체가별도로 추진하는 사업	
		자치단체특화사업	기타사업
			○

□ 소요재원

(단위 : 천원)

재 원 별	예산액	전년도 당초예산액	비교증감	증감률
계	565,392	534,752	30,640	5.73%
예산총계	565,392	534,752	30,640	5.73%
기금보조금	282,696	267,376	15,320	5.73%
자체재원	282,696	267,376	15,320	5.73%

□ 성별 수혜분석

○ 사업대상자 (단위 : 명)

구 분	2024년	2025년	2026년
계	238,089	233,137	227,314
여 성	115,567(48.5%)	113,197(48.6%)	110,964(48.8%)
남 성	122,522(51.5%)	119,940(51.4%)	116,350(51.2%)

※대전광역시 청소년(9세~24세)(행정안전부, 주민등록인구통계, 각 9월 기준)

○ 사업수혜자 (단위 : 명)

구 분	2024년	2025년	2026년
계	1,783	822	660
여 성	938(52.6%)	439(53.4%)	308(46.7%)
남 성	845(47.4%)	383(46.6%)	352(53.3%)

※프로그램 참여자 수(출처: 청소년안전망시스템, 9월 기준)

○ 예산구분 (단위 : 천원)

구 분	2024년	2025년	2026년
계	601,176	516,770	534,752
여 성	316,219(52.6%)	275,955(53.4%)	249,551(46.7%)
남 성	284,957(47.4%)	240,815(46.6%)	285,201(53.3%)

※2025년까지는 결산액, 2026년은 당초예산

□ 성별격차 원인분석

○ 위기요인과 도움 요청 방식에 따라 상담 연계 및 참여에 성별 격차가 발생할 수 있음.

○ 여성청소년은 우울·불안이나 성폭력 피해 경험을 드러내기 어려워 상담 요청이 늦어질 수 있음.

○ 남성청소년은 학교생활 부적응 등이 행동으로 드러날 때 그 이면의 정서적 어려움을 놓치기 쉬움.

○ 여성청소년은 심리상담을 지원하고, 성폭력·디지털 성범죄 피해가 확인되면 전문기관에 연계할 필요가 있음.

○ 남성청소년은 일상생활을 주제로 상담 참여를 돕고, 사례에 따라 감정조절·관계 형성·학교 적응을 지원할 필요가 있음.

□ 성과목표

성과목표(성과지표)	2025년 실적	2026년 추정치	2027년 목표치
성평등 교육 이수율(청소년동반자)	100%	100%	100%

※2025년 실적치, 2026년 추정치 근거하여 2027년 목표 유지 설정

□ 성평등 기대효과

○ 찾아가는 상담을 통해 위기청소년의 상담 접근성을 높이고 성별에 따른 지원 격차 완화

○ 성별에 따른 위기요인과 개인별 지원 욕구를 고려한 맞춤형 상담으로 정서적 안정 및 일상 회복 지원

○ 성별에 관계없이 필요한 상담과 보호를 받을 수 있는 지역사회 지원체계를 마련하여 청소년의 건강한 성장 도모

학교 밖 청소년 지원(직접)(일반회계)

□ 사업개요

○ 사업목적 : (꿈키움수당) 학교밖청소년지원센터 및 청소년시설 프로그램 이용 청소년들에게 꿈 키움 수당을 지급하여 은둔형 학교 밖 청소년 조기 발굴 및 청소년 자기계발 간접비용 지원
지원 프로그램 운영: 학교 밖 청소년에게 학습, 진로 프로그램 등을 제공하여 자신의 적성에 맞는 진로를 선택하고 자립할 수 있는 기반을 제공

○ 사업기간 : 2027년01월01일 ~ 2027년12월31일

○ 추진근거 : 「학교 밖 청소년 지원에 관한 법률」 제12조(학교 밖 청소년 지원센터)
「대전광역시 학교 밖 청소년 지원조례」 제4조(사업) 및 제6조(재정지원)

○ 예 산 액 : 669,965천원
기금보조금 323,670천원, 자체재원 346,295천원

○ 사업내용 : 9~24세 학교 밖 청소년(학업중단숙려대상 청소년 포함)

□ 성인지예산 대상사업

○ 대상사업 유형

양성평등정책추진사업	성별영향평가사업	자치단체가별도로 추진하는 사업	
		자치단체특화사업	기타사업
			○

□ 소요재원

(단위 : 천원)

재 원 별	예산액	전년도 당초예산액	비교증감	증감률
계	669,965	483,368	186,597	38.60%
예산총계	669,965	483,368	186,597	38.60%
기금보조금	323,670	302,361	21,309	7.05%
자체재원	346,295	181,007	165,288	91.32%

□ 성별 수혜분석

○ 사업대상자 (단위 : 명)

구 분	2024년	2025년	2026년
계	238,089	233,137	227,314
여 성	115,567(48.5%)	113,197(48.6%)	110,964(48.8%)
남 성	122,522(51.5%)	119,940(51.4%)	116,350(51.2%)

※대전시 청소년(9세~24세)(출처: 행정안전부 주민등록 인구통계 / 각 9월 기준)

○ 사업수혜자 (단위 : 명)

구 분	2024년	2025년	2026년
계	400	689	489
여 성	237(59.3%)	283(41.07%)	278(56.9%)
남 성	163(40.8%)	406(58.93%)	211(43.1%)

※대전시 학교밖청소년지원센터 등록인원(출처: 청소년안전망시스템/ 각 9월 기준)

○ 예산구분 (단위 : 천원)

구 분	2024년	2025년	2026년
계	464,420	473,061	483,368
여 성	275,401(59.3%)	194,305(41.07%)	274,798(56.9%)
남 성	189,019(40.7%)	278,756(58.93%)	208,570(43.1%)

※2025년까지는 결산액, 2026년은 당초예산

□ 성별격차 원인분석

○ 여성 청소년은 가출, 폭력, 임신·출산, 주거 불안, 정서적 위기 등에 대한 기관의 개입 및 사례 관리가 상대적으로 적극적으로 이루어질 가능성이 있으며, 경찰·학교·보호자·상담 기관 등 유관 기관에서도 여성 청소년을 센터로 연계하는 경향이 높을 수 있음

○ 여성 청소년이 심리적/진로적 도움 등의 문제 해결에 있어 더 적극적인 성향이 주요 원인으로 판단됨

□ 성과목표

성과목표(성과지표)	2025년 실적	2026년 추정치	2027년 목표치
학교 밖 청소년 양성평등 교육 실시 (교육 횟수)	25회	26회	27회

※산출근거: 2025년 실적, 2026년 추정치 근거하여 2027년 목표치 상향 조정

□ 성평등 기대효과

○ 학교 밖 청소년을 대상으로 한 체계적이고 전문적인 양성평등 교육을 실시하여, 청소년들이 일상 속에서 성차별적 요소와 고정관념을 스스로 인식하고 비판적으로 바라볼 수 있는 성인지적 감수성을 깊이 있게 향상

위기청소년 특별지원(일반회계)

□ 사업개요

○ 사업목적 : 사회적 · 경제적 지원이 필요한 청소년 중 다른 제도 및 법에 의한 지원을 받지 못하는 청소년에 대하여 필요한 내용을 직접 지원

○ 사업기간 : 2027년01월01일 ~ 2027년12월31일

○ 추진근거 : 청소년복지 지원법 제14조(위기청소년 특별지원)

○ 예 산 액 : 167,753천원

기금보조금 138,149천원, 자체재원 29,604천원

○ 사업내용 : 사업대상(대전시 청소년(9세~24세))

- 비행 · 일탈 예방을 위하여 지원이 필요한 청소년, 학교 밖 청소년, 보호자가 없거나 실질적으로 보호자의 보호를 받지 못하는 청소년, 외부와 단절된 상태로 생활하여 정상적인 생활이 현저히 곤란한 청소년

사업내용 : 생활 · 학업 · 건강 · 자립 · 활동 · 상담지원 등 청소년 특별지원사업 운영지침에 의거 월별한도액 지급

소득기준 : 중위소득 100% 이하

□ 성인지예산 대상사업

○ 대상사업 유형

양성평등정책추진사업	성별영향평가사업	자치단체가별도로 추진하는 사업	
		자치단체특화사업	기타사업
	○		

□ 소요재원

(단위 : 천원)

재 원 별	예산액	전년도 당초예산액	비교증감	증감률
계	167,753	129,053	38,700	29.99%
예산총계	167,753	129,053	38,700	29.99%
기금보조금	138,149	106,278	31,871	29.99%
자체재원	29,604	22,775	6,829	29.98%

□ 성별 수혜분석

○ 사업대상자 (단위 : 명)

구 분	2024년	2025년	2026년
계	-	-	-
여 성	-	-	-
남 성	-	-	-

※2027년 신규사업임

○ 사업수혜자 (단위 : 명)

구 분	2024년	2025년	2026년
계	-	-	-
여 성	-	-	-
남 성	-	-	-

※2027년 신규사업임

○ 예산구분 (단위 : 천원)

구 분	2024년	2025년	2026년
계	-	-	-
여 성	-	-	-
남 성	-	-	-

※2025년까지는 결산액, 2026년은 당초예산

□ 성별격차 원인분석

○ 위기청소년의 위기요인 및 지원수요가 성별에 따라 뚜렷하게 차이가 발생함

○ 여성 청소년은 우울 등 심리적 이유로 가출하거나 비행에 가담하는 경우 많으며 그 이후 성범죄에 노출될 위험이 높음

○ 남성 청소년은 학업부진이나 학교 폭력 등 비자발적 이유로 비행이나 일탈을 하는 경우가 많음

○ 여성청소년을 위한 해결책은 심리치유에 중점을 두면서 성범죄에 노출되지 않도록 대응 훈련과 교육이 필요함

○ 남성청소년을 위한 해결책은 공격성 완화를 위한 운동이나 기술 훈련 등을 병행하면서 신종 사이버 범죄와 약물 중독 예방을 위한 교육이 필요함

□ 성과목표

성과목표(성과지표)	2025년 실적	2026년 추정치	2027년 목표치
위기청소년 맞춤형 지원 (위기청소년 수혜자 성별 통계 구축)	-	-	1회

※2027년 신규사업으로 2027년 자치구별 특별지원 수혜인원의 성별통계 구축을 2027년 목표 신규 설정

□ 성평등 기대효과

○ 성별에 따른 위기요인과 지원수요를 고려한 맞춤형 지원을 통해 성별에 따른 지원 격차를 완화할 수 있음

○ 위기청소년의 생활 안정과 학업 지속을 지원하고, 정서적 어려움의 완화 및 자립 기반 마련에 기여

여성청소년 생리용품 지원(일반회계)

□ 사업개요

○ 사업목적 : 저소득층 여성청소년들의 생리용품 구입비용 지원으로 여성청소년의 건강한 성장 지원 보장

○ 사업기간 : 2027년01월01일 ~ 2027년12월31일

○ 추진근거 : 「청소년복지 지원법」 제5조(건강한 성장지원)

○ 예 산 액 : 825,000천원

국고보조금 550,000천원, 자체재원 275,000천원

○ 사업내용 : 기초생활수급(생계, 의료, 주거, 교육급여), 차상위계층, 한부모가족 지원 대상자 중 9~ 24세 여성청소년 1인당 연 168,000원(월14,000원) 이내 생리용품 구입비 지원

□ 성인지예산 대상사업

○ 대상사업 유형

양성평등정책추진사업	성별영향평가사업	자치단체가별도로 추진하는 사업	
		자치단체특화사업	기타사업
○			

□ 소요재원

(단위 : 천원)

재 원 별	예산액	전년도 당초예산액	비교증감	증감률
계	825,000	832,500	△7,500	△0.90%
예산총계	825,000	832,500	△7,500	△0.90%
국고보조금	550,000	555,000	△5,000	△0.90%
자체재원	275,000	277,500	△2,500	△0.90%

□ 성별 수혜분석

○ 사업대상자 (단위 : 명)

구 분	2024년	2025년	2026년
계	115,567(100%)	113,197(100%)	110,964(100%)
여 성	115,567(100%)	113,197(100%)	110,964(100%)
남 성	0(0%)	0(0%)	0(0%)

※9세~24세 대전시 청소년(출처: 행정안전부, 주민등록인구현황 각 9월)

○ 사업수혜자 (단위 : 명)

구 분	2024년	2025년	2026년
계	6,686	5,094	5,397
여 성	6,686(100%)	5,094(100%)	5,397(100%)
남 성	0(0%)	0(0%)	0(0%)

※생리용품 구입 바우처를 지원받은 자(출처: 교육청소년과 내부자료), 2026년은 9월말 기준

○ 예산구분 (단위 : 천원)

구 분	2024년	2025년	2026년
계	783,000	844,500	832,500
여 성	783,000(100%)	844,500(100%)	832,500(100%)
남 성	0(0%)	0(0%)	0(0%)

※2025년까지는 결산액, 2026년은 당초예산

□ 성별격차 원인분석

○ 본 사업은 양성평등정책추진사업으로 2018년 경제적 어려움의 여성청소년의 건강권 보장을 위해 현물지원 시작

○ 2024년에는 지원금이 1인당 연 최대 156,000원(월13,000원)으로 확대

○ 2025년부터는 1인당 연 168,000원(월14,000원) 지원 중

□ 성과목표

성과목표(성과지표)	2025년 실적	2026년 추정치	2027년 목표치
여성청소년 생리용품 지원 확대 (지원인원)	5,094명	7,500명	8,000명

※저소득 여성청소년에게 지원의 지속 필요가 있다고 판단되므로 2025년 실적과 2026년 추정치를 근거하여 2027년 목표치 상향 설정

□ 성평등 기대효과

○ 저소득 여성청소년을 대상으로 생리용품 지원을 통해 여성청소년의 건강권과 인격권 향상 기대

청소년 성문화센터 운영(일반회계)

□ 사업개요

○ 사업목적 : 건전하고 올바른 청소년 성교육 실시 및 청소년들의 성문화 의식 개선에 기여

○ 사업기간 : 2027년01월01일 ~ 2027년12월31일

○ 추진근거 : 아동·청소년의 성보호에 관한 법률 제47조(아동청소년대상 성교육 전문기관의 설치운영)

○ 예 산 액 : 212,991천원

기금보조금 93,631천원, 자체재원 119,360천원

○ 사업내용 : 성문화 체험관 운영 및 찾아가는 성교육 등을 실시하여 청소년에게 올바르고 건전한 성의식을 배양하고자 함.

□ 성인지예산 대상사업

○ 대상사업 유형

양성평등정책추진사업	성별영향평가사업	자치단체가별도로 추진하는 사업	
		자치단체특화사업	기타사업
○			

□ 소요재원

(단위 : 천원)

재 원 별	예산액	전년도 당초예산액	비교증감	증감률
계	212,991	203,576	9,415	4.62%
예산총계	212,991	203,576	9,415	4.62%
기금보조금	93,631	89,421	4,210	4.71%
자체재원	119,360	114,155	5,205	4.56%

□ 성별 수혜분석

○ 사업대상자 (단위 : 명)

구 분	2024년	2025년	2026년
계	1,440,456	1,442,228	1,443,122
여 성	722,347(50.1%)	723,468(50.2%)	724,680(50.2%)
남 성	718,109(49.9%)	718,760(49.8%)	718,442(49.8%)

※대전광역시민(행정안전부, 주민등록인구통계, 각 9월 기준)

○ 사업수혜자 (단위 : 명)

구 분	2024년	2025년	2026년
계	60,243	48,767	25,281
여 성	32,031(53.2%)	25,602(52.5%)	13,620(53.9%)
남 성	28,212(46.8%)	23,165(47.4%)	11,661(46.1%)

※청소년성문화센터 이용자 현황 통계(출처: 교육청소년과 내부자료 각 년도) *2026년은 9월 기준

○ 예산구분 (단위 : 천원)

구 분	2024년	2025년	2026년
계	192,764	197,024	203,576
여 성	102,492(53.2%)	103,633(52.6%)	109,675(53.9%)
남 성	90,272(46.8%)	93,391(47.4%)	93,901(46.1%)

※2025년까지는 결산액, 2026년은 당초예산

□ 성별격차 원인분석

○ 교육 대상자의 연령, 직업 및 생활환경 등에 따라 성교육 참여 기회와 접근성에 차이가 발생할 수 있으며, 이러한 차이가 성별 교육 수혜 격차로 이어질 가능성이 있음.

○ 차년도에는 교육 전문가 및 지역 내 자원활동가 양성 프로그램을 운영하여 찾아가는 성문화 · 성교육을 확대하고, 교사 · 학부모 · 시설 종사자 등을 대상으로 성 보호 인식 개선 교육을 실시하여 성별에 따른 성 인식 격차 해소 및 성평등 의식 확산을 도모할 계획임.

□ 성과목표

성과목표(성과지표)	2025년 실적	2026년 추정치	2027년 목표치
청소년성문화센터 프로그램 참여자 수	48,767명	32,000명	35,000명

※이용자 수 확대 필요성은 있으나, 최근 이용 실적 및 이용 추세를 고려하여 2027년 목표 조정

□ 성평등 기대효과

○ 성문화센터 이용 활성화를 통해 시민의 성 인식 개선 및 성평등 문화 조성에 기여

○ 교사 · 학부모 · 시설 종사자 대상 성인식 개선을 통해 아동 · 청소년의 성별에 따른 교육 · 보호 격차 완화 및 안전한 성장 환경 조성

○ 지역 내 교육 전문가 및 자원활동가 양성을 통한 성교육 접근성 향상과 지속 가능한 지역사회 성교육 기반 마련

청소년자립지원관 운영지원(일반회계)

□ 사업개요

○ 사업목적 : 청소년쉼터 퇴소 청소년 등에 대한 주거안정 및 자립지원

○ 사업기간 : 2027년01월01일 ~ 2027년12월31일

○ 추진근거 : 청소년복지지원법 제31조 제2호(청소년자립지원관)

○ 예 산 액 : 457,246천원

기금보조금 194,480천원, 자체재원 262,766천원

○ 사업내용 : 주거지원, 자립훈련 프로그램 제공, 사례관리 등

□ 성인지예산 대상사업

○ 대상사업 유형

양성평등정책추진사업	성별영향평가사업	자치단체가별도로 추진하는 사업	
		자치단체특화사업	기타사업
	○		

□ 소요재원

(단위 : 천원)

재 원 별	예산액	전년도 당초예산액	비교증감	증감률
계	457,246	377,303	79,943	21.19%
예산총계	457,246	377,303	79,943	21.19%
기금보조금	194,480	163,287	31,193	19.10%
자체재원	262,766	214,016	48,750	22.78%

□ 성별 수혜분석

○ 사업대상자 (단위 : 명)

구 분	2024년	2025년	2026년
계	-	-	-
여 성	-	-	-
남 성	-	-	-

※2027년 신규 사업

○ 사업수혜자 (단위 : 명)

구 분	2024년	2025년	2026년
계	-	-	-
여 성	-	-	-
남 성	-	-	-

※2027년 신규 사업

○ 예산구분 (단위 : 천원)

구 분	2024년	2025년	2026년
계	-	-	-
여 성	-	-	-
남 성	-	-	-

※2025년까지는 결산액, 2026년은 당초예산

□ 성별격차 원인분석

○ 본 사업의 목적은 쉼터 퇴소 청소년 등에게 주거 · 생활 · 학업에 대한 지원을 제공하여 건강한 성장과 안정적 자립을 도모하는 것임

○ 사업대상자, 사업수혜자, 지원 내용에 대한 현황을 성별분리통계로 산출하고, 그 결과를 차년도 계획에 반영함

○ 이용자를 대상으로 만족도 및 요구도 조사를 실시하여 성별분리통계로 산출하고, 그 결과를 사업 효과성 평가 및 차년도 계획에 반영함

□ 성과목표

성과목표(성과지표)	2025년 실적	2026년 추정치	2027년 목표치
대상 맞춤형 지원 (수혜자 대상 만족도 및 요구도 조사 실시)	-	-	1회

※2027년 신규 사업으로 청소년자립지원관 이용자 성별구분 만족도 조사의 필요성으로 2027년 목표치 신규 설정

□ 성평등 기대효과

○ 성별 특성을 고려한 맞춤형 서비스 제공을 통해 쉼터 퇴소 청소년 등에게 성평등한 자립 기반 조성에 기여

평생교육진흥원 운영(일반회계)

□ 사업개요

○ 사업목적 : 관내 평생교육 기회·정보 제공 및 평생교육기관 간 네트워크 구축

○ 사업기간 : 2027년01월01일 ~ 2027년12월31일

○ 추진근거 : 평생교육법 제20조(시·도평생교육진흥원의 운영 등)

○ 예 산 액 : 9,439,197천원

자체재원 9,439,197천원

○ 사업내용 : 대전평생교육진흥원 운영, 평생교육네트워크 구축, 시민대학운영, 배달강좌, 시립 중·고 운영

□ 성인지예산 대상사업

○ 대상사업 유형

양성평등정책추진사업	성별영향평가사업	자치단체가별도로 추진하는 사업	
		자치단체특화사업	기타사업
			○

□ 소요재원

(단위 : 천원)

재 원 별	예산액	전년도 당초예산액	비교증감	증감률
계	9,439,197	8,275,521	1,163,676	14.06%
예산총계	9,439,197	8,275,521	1,163,676	14.06%
자체재원	9,439,197	8,275,521	1,163,676	14.06%

□ 성별 수혜분석

○ 사업대상자 (단위 : 명)

구 분	2024년	2025년	2026년
계	1,440,456	1,442,228	1,443,122
여 성	722,347(50.1%)	723,468(50.2%)	724,680(50.2%)
남 성	718,109(49.9%)	718,760(49.8%)	718,442(49.8%)

※대전광역시민(행정안전부, 주민등록인구통계, 각 9월 기준)

○ 사업수혜자 (단위 : 명)

구 분	2024년	2025년	2026년
계	10,346	8,247	6,370
여 성	6,467(62.5%)	5,002(60.7%)	3,790(59.5%)
남 성	3,879(37.5%)	3,245(39.3%)	2,580(40.5%)

※대전시민대학 이용자(출처: 평생교육진흥원), 2026년은 9월말 기준

○ 예산구분 (단위 : 천원)

구 분	2024년	2025년	2026년
계	8,319,502	9,940,441	8,275,521
여 성	5,200,292(62.5%)	6,029,112(60.7%)	4,923,740(59.5%)
남 성	3,119,210(37.5%)	3,911,329(39.3%)	3,351,781(40.5%)

※2025년까지는 결산액, 2026년은 당초예산

□ 성별격차 원인분석

○ 본 사업의 수혜자는 2026년 9월말 기준 여성 3,790명(59%), 남성 2,580명(41%)로 여성 수혜자 수가 남성보다 상대적으로 많음.

○ 양성 모두 상대적으로 합리적 비용으로 이용할 수 있는 평생교육 시설을 선호하는 경향이 크고, 특히 자녀들이 성장/독립하면서 개인적인 여유시간이 많아진 50-70대 중장년 이상 여성들의 경우 사회활동 및 사회참여, 자기계발의 욕구가 커지며, 평생교육기관, 시민대학, 문화센터 등을 통해 교육을 받으려는 수요가 높아 여성의 비율이 높음.

○ 강좌 수강신청시 성별 차등 및 별도 자격조건은 없으나, 남성 참여율 높이기 위해 맞춤형 프로그램을 개발하고 홍보할 필요가 있음

□ 성과목표

성과목표(성과지표)	2025년 실적	2026년 추정치	2027년 목표치
시민대학 교육생 성별 통계	-	-	1회

※산출근거: 시민대학 교육 수강생의 성별 균형을 위해 교육생 성별통계 구축을 2027년 목표를 신규 설정함

□ 성평등 기대효과

○ 남성 참여율을 높이기 위한 시민대학 프로그램 개발을 통해 성별 구분없이 균등하게 평생교육을 받을 수 있는 기회를 제공

노동정책과

□ 성인지예산 편성방향

○ 2027년도 노동정책과의 성인지예산은 1개 사업 27,000천원임

○ 금년도 성인지예산은 노동인권 증진에 중점을 두고 편성하였음

- 노동인권 증진 파트너십 강화사업에 27,000천원을 편성함.

□ 총괄표

(단위 : 개, 천원, %)

회 계 별	사업 개수	예 산 액	전년도 당초 예산액	비교증감	증감률
총 계	1	27,000	0	27,000	순증
일 반 회 계	1	27,000	0	27,000	순증
기 타 특 별 회 계	0	0	0	0	0.00%
기 금	0	0	0	0	0.00%

□ 사업별 총괄표

(단위 : 개, 천원, %)

구 분		사업 개수	예 산 액	전년도 당초 예산액	비교증감	증감률
총 계		1	27,000	0	27,000	순증
양성평등정책추진사업	소계	0	0	0	0	0.00%
	일반회계	0	0	0	0	0.00%
	기타특별회계	0	0	0	0	0.00%
	기금	0	0	0	0	0.00%
성별영향평가사업	소계	0	0	0	0	0.00%
	일반회계	0	0	0	0	0.00%
	기타특별회계	0	0	0	0	0.00%
	기금	0	0	0	0	0.00%
자치단체특화사업	소계	0	0	0	0	0.00%
	일반회계	0	0	0	0	0.00%
	기타특별회계	0	0	0	0	0.00%
	기금	0	0	0	0	0.00%
기타사업	소계	1	27,000	0	27,000	순증
	일반회계	1	27,000	0	27,000	순증
	기타특별회계	0	0	0	0	0.00%
	기금	0	0	0	0	0.00%

노동인권 증진 파트너십 강화사업(일반회계)

□ 사업개요

○ 사업목적 : 노동인권이 존중받고 노동자가 살기 좋은 노동친화도시 대전 조성
노동인권 교육을 통한 노동자 권익 증진으로 일하기 좋은 일터 만들기

○ 사업기간 : 2027년01월01일 ~ 2027년12월31일

○ 추진근거 : 대전광역시 노동자 권익 보호 및 증진을 위한 기본 조례 제4조, 제10조

○ 예 산 액 : 27,000천원
자체재원 27,000천원

○ 사업내용 : 노사안정 및 노사분규 예방을 위한 노동인권 증진 교육
노동인권 정책발전을 위한 포럼

□ 성인지예산 대상사업

○ 대상사업 유형

양성평등정책추진사업	성별영향평가사업	자치단체가별도로 추진하는 사업	
		자치단체특화사업	기타사업
			○

□ 소요재원

(단위 : 천원)

재 원 별	예산액	전년도 당초예산액	비교증감	증감률
계	27,000	27,000	0	0.00%
예산총계	27,000	27,000	0	0.00%
자체재원	27,000	27,000	0	0.00%

□ 성별 수혜분석

○ 사업대상자 (단위 : 명)

구 분	2024년	2025년	2026년
계	-	-	830,055
여 성	-	-	404,869(48.8%)
남 성	-	-	425,186(51.2%)

※대전시 경제활동인구 20세이상 60세미만 시민(출처:행정안전부, 주민등록인구통계, 2026년 9월 기준)
*2026년 신규 사업

○ 사업수혜자 (단위 : 명)

구 분	2024년	2025년	2026년
계	-	-	830,055
여 성	-	-	404,869(48.8%)
남 성	-	-	425,186(51.2%)

※대전시 경제활동인구 20세이상 60세미만 시민(출처:행정안전부, 주민등록인구통계, 2026년 9월 기준)
*2026년 신규 사업

○ 예산구분 (단위 : 천원)

구 분	2024년	2025년	2026년
계	-	-	27,000
여 성	-	-	13,170(48.8%)
남 성	-	-	13,830(51.2%)

※2025년까지는 결산액, 2026년은 당초예산

□ 성별격차 원인분석

○ 본 사업은 노동 인권 교육과 정책 포럼을 통해 노동 인권에 대한 이해를 높이고 정책의 발전을 지원하는 사업으로 주 참여대상인 노동조합, 경영자 등이 남성위주로 구성되어 있어 상대적으로 남성의 비율이 높은 양상을 띠고 있음. 이러한 문제점을 보완하기 위해 여성 노동자가 중심으로 활동하는 노동 단체 대상 및 여성 친화 특강 확대 기획이 필요

□ 성과목표

성과목표(성과지표)	2025년 실적	2026년 추정치	2027년 목표치
특강 및 포럼 여성 친화 의제 발굴 (여성 친화 의제)	-	1건	2건

※2026년 신규 사업으로 2026년 추정치 반영하여 2027년 목표치 상향 설정

□ 성평등 기대효과

○ 특강, 포럼 등을 통한 여성친화 의제 발굴로 노사민정 구성원의 의식 전환 및 성평등한 시정 소통 실현에 기여

한밭도서관

□ 성인지예산 편성방향

○ 한밭도서관의 2027년도 성인지 예산은 총 1개 사업 55,292천원임

○ 금년도 성인지 예산은 양성평등 관련 독서활동을 통한 성인지 감수성 제고와 남성들의 참여를 높일 수 있는 프로그램 편성에 역점을 두며 다양한 도서관 이용자가 균등한 혜택을 누릴 수 있도록 편성함.

- 창의독서진흥운영 사업을 편성함.

□ 총괄표

(단위 : 개, 천원, %)

회 계 별	사업 개수	예 산 액	전년도 당초 예산액	비교증감	증감률
총 계	1	55,292	117,392	△62,100	△52.90%
일 반 회 계	1	55,292	117,392	△62,100	△52.90%
기 타 특 별 회 계	0	0	0	0	0.00%
기 금	0	0	0	0	0.00%

□ 사업별 총괄표

(단위 : 개, 천원, %)

구 분		사업 개수	예 산 액	전년도 당초 예산액	비교증감	증감률
총 계		1	55,292	117,392	△62,100	△52.90%
양성평등정책추진사업	소계	0	0	4,680	△4,680	순감
	일반회계	0	0	4,680	△4,680	순감
	기타특별회계	0	0	0	0	0.00%
	기금	0	0	0	0	0.00%
성별영향평가사업	소계	0	0	60,942	△60,942	순감
	일반회계	0	0	60,942	△60,942	순감
	기타특별회계	0	0	0	0	0.00%
	기금	0	0	0	0	0.00%
자치단체특화사업	소계	0	0	0	0	0.00%
	일반회계	0	0	0	0	0.00%
	기타특별회계	0	0	0	0	0.00%
	기금	0	0	0	0	0.00%
기타사업	소계	1	55,292	51,770	3,522	6.80%
	일반회계	1	55,292	51,770	3,522	6.80%
	기타특별회계	0	0	0	0	0.00%
	기금	0	0	0	0	0.00%

창의독서진흥운영(동대전도서관)(일반회계)

□ 사업개요

○ 사업목적 : 어려서부터 책과 친해질 수 있는 기회를 제공하여 책과 함께 크는 아이로 자랄 수 있는 독서습관 형성

○ 사업기간 : 2027년 1월 1일~2027년 12월 31일

○ 추진근거 : 도서관법 및 독서문화진흥법

○ 예 산 액 : 55,292천원

자체재원 55,292천원

○ 사업내용 : 초등학생을 대상으로 수준 맞춤 독서 연계 계층별 독서회 운영

□ 성인지예산 대상사업

○ 대상사업 유형

양성평등정책추진사업	성별영향평가사업	자치단체가별도로 추진하는 사업	
		자치단체특화사업	기타사업
			○

□ 소요재원

(단위 : 천원)

재 원 별	예산액	전년도 당초예산액	비교증감	증감률
계	55,292	64,442	△9,150	△14.20%
예산총계	55,292	64,442	△9,150	△14.20%
자체재원	55,292	64,442	△9,150	△14.20%

□ 성별 수혜분석

○ 사업대상자 (단위 : 명)

구 분	2024년	2025년	2026년
계	-	-	5,503
여 성	-	-	2,907(52.8%)
남 성	-	-	2,596(47.2%)

※대전광역시 동구 거주 초등학생(8~11세)(출처: 주민등록 인구통계 8. 31. 기준) *2026년 신규 사업임

○ 사업수혜자 (단위 : 명)

구 분	2024년	2025년	2026년
계	-	-	207
여 성	-	-	143(69.1%)
남 성	-	-	64(30.9%)

※독서회 참여 연 인원수(출처: 동대전도서관 내부 통계자료) *2026년 신규 사업임

○ 예산구분 (단위 : 천원)

구 분	2024년	2025년	2026년
계	-	-	64,442
여 성	-	-	44,529(69.1%)
남 성	-	-	19,913(30.9%)

※2025년까지는 결산액, 2026년은 당초예산

□ 성별격차 원인분석

○ 도서관과 독서활동은 전통적으로 다소 정적인 사회문화적 이미지와 연결되어 남성보다 여성에게 더 적합하다고 여겨지는 경향이 있음.

○ 실제로 『2022 국민독서실태조사』에 따르면 도서관 방문 경험률은 여성(39.1%)이 남성(35.8%)보다 높게 나타났으며 독서 빈도 역시 여성이 남성보다 높은 것으로 조사되어 이러한 인식이 통계적으로도 뒷받침되고 있음.

○ 독서회 강사 대상 양성평등 교육 이수를 권장하여 강사가 성인지적으로 발언을 하고 성인지적인 진행을 통해 발언을 성인지적으로 균형 있게 분배하고 양성평등한 관점이 독서회 운영 내용에 포함되도록 환경 조성

□ 성과목표

성과목표(성과지표)	2025년 실적	2026년 추정치	2027년 목표치
강사 대상 양성평등 교육 이수 추진 (이수율)	-	1회	1회

※2026년 신규 사업으로 강사대상 양성평등 교육 이수 추진의 필요성이 있으므로 2026년 추정치를 근거로 2027년 목표치 유지 설정

□ 성평등 기대효과

○ 독서회 운영 내용 전반에 양성평등 가치가 반영되고 참여자 모두가 존중받는 성평등한 독서 문화 형성

행 정 자 치 국

행정자치국

□ 성인지예산 편성방향

○ 행정자치국의 2027년도 성인지 예산은 총 3개 사업 2,718,875천원임.

○ 금년도 성인지예산은 남녀 누구나 참여하고 누릴 수 있는 시민 소통행정 구현, 업무 효율성과 직원 만족도를 동시에 높이는 조직문화 실현, 민원 상담 직원의 안전한 근무 환경 조성에 중점하여 편성함.

- 소통행정 강화, 인사업무 추진, 대전120콜센터 운영 총 3개 사업에 2,718,875천원을 편성함.

□ 총괄표

(단위 : 개, 천원, %)

회 계 별	사업 개수	예 산 액	전년도 당초 예산액	비교증감	증감률
총 계	3	2,718,875	2,684,779	34,096	1.27%
일 반 회 계	3	2,718,875	2,684,779	34,096	1.27%
기 타 특 별 회 계	0	0	0	0	0.00%
기 금	0	0	0	0	0.00%

□ 사업별 총괄표

(단위 : 개, 천원, %)

회 계 별		사업 개수	예 산 액	전년도 당초 예산액	비교증감	증감률
총 계		3	2,718,875	2,684,779	34,096	1.27%
양성평등정책추진사업	소계	0	0	0	0	0.00%
	일반회계	0	0	0	0	0.00%
	기타특별회계	0	0	0	0	0.00%
	기금	0	0	0	0	0.00%
성별영향평가사업	소계	0	0	832,752	△832,752	순감
	일반회계	0	0	832,752	△832,752	순감
	기타특별회계	0	0	0	0	0.00%
	기금	0	0	0	0	0.00%
자치단체특화사업	소계	0	0	0	0	0.00%
	일반회계	0	0	0	0	0.00%
	기타특별회계	0	0	0	0	0.00%
	기금	0	0	0	0	0.00%
기타사업	소계	3	2,718,875	1,852,027	866,848	46.81%
	일반회계	3	2,718,875	1,852,027	866,848	46.81%
	기타특별회계	0	0	0	0	0.00%
	기금	0	0	0	0	0.00%

자치행정과

□ 성인지예산 편성방향

○ 자치행정과의 2027년 성인지예산은 1개 사업 77,375천원임.

○ 본 사업은 대전시민 모두를 대상으로 하는 소통행정 사업으로 성별격차는 발생하지 않으나, 카드뉴스 이미지 제작 시 높아지는 시민들의 양성평등 의식을 반영할 필요가 있어 성인지적 홍보물 제작에 노력할 예정.

□ 총괄표

(단위 : 개, 천원, %)

회 계 별	사업 개수	예 산 액	전년도 당초 예산액	비교증감	증감률
총 계	1	77,375	0	77,375	순증
일 반 회 계	1	77,375	0	77,375	순증
기 타 특 별 회 계	0	0	0	0	0.00%
기 금	0	0	0	0	0.00%

□ 사업별 총괄표

(단위 : 개, 천원, %)

구 분		사업 개수	예 산 액	전년도 당초 예산액	비교증감	증감률
총 계		1	77,375	0	77,375	순증
양성평등정책추진사업	소계	0	0	0	0	0.00%
	일반회계	0	0	0	0	0.00%
	기타특별회계	0	0	0	0	0.00%
	기금	0	0	0	0	0.00%
성별영향평가사업	소계	0	0	0	0	0.00%
	일반회계	0	0	0	0	0.00%
	기타특별회계	0	0	0	0	0.00%
	기금	0	0	0	0	0.00%
자치단체특화사업	소계	0	0	0	0	0.00%
	일반회계	0	0	0	0	0.00%
	기타특별회계	0	0	0	0	0.00%
	기금	0	0	0	0	0.00%
기타사업	소계	1	77,375	0	77,375	순증
	일반회계	1	77,375	0	77,375	순증
	기타특별회계	0	0	0	0	0.00%
	기금	0	0	0	0	0.00%

소통행정 강화(일반회계)

□ 사업개요

○ 사업목적 : 시민이 권한을 갖고 주도적으로 시정에 직접 참여하는 소통 창구 마련

○ 사업기간 : 2027년01월01일 ~ 2027년12월31일

○ 추진근거 : 대전광역시 시민참여 기본조례 제11조(정책제안 플랫폼 운영)

○ 예 산 액 : 77,375천원

자체재원 77,375천원

○ 사업내용 : 대전시소 플랫폼 관리 및 운영

□ 성인지예산 대상사업

○ 대상사업 유형

양성평등정책추진사업	성별영향평가사업	자치단체가별도로 추진하는 사업	
		자치단체특화사업	기타사업
			○

□ 소요재원

(단위 : 천원)

재 원 별	예산액	전년도 당초예산액	비교증감	증감률
계	77,375	78,735	△1,360	△1.73%
예산총계	77,375	78,735	△1,360	△1.73%
자체재원	77,375	78,735	△1,360	△1.73%

□ 성별 수혜분석

○ 사업대상자 (단위 : 명)

구 분	2024년	2025년	2026년
계	1,440,456	1,442,228	1,443,122
여 성	722,347(50.1%)	723,468(50.2%)	724,680(50.2%)
남 성	718,109(49.9%)	718,760(49.8%)	718,442(49.8%)

※대전광역시민(행정안전부, 주민등록인구통계, 각 9월 기준)

○ 사업수혜자 (단위 : 명)

구 분	2024년	2025년	2026년
계	1,440,456	1,442,228	1,443,122
여 성	722,347(50.1%)	723,468(50.2%)	724,680(50.2%)
남 성	718,109(49.9%)	718,760(49.8%)	718,442(49.8%)

※대전광역시민(행정안전부, 주민등록인구통계, 각 9월 기준)

○ 예산구분 (단위 : 천원)

구 분	2024년	2025년	2026년
계	107,796	91,140	78,735
여 성	53,740(50.1%)	45,719(50.2%)	39,538(50.2%)
남 성	54,056(49.9%)	45,421(49.8%)	39,197(49.8%)

※2025년까지는 결산액, 2026년은 당초예산

□ 성별격차 원인분석

○ 기존에 정책 제안을 하는 적극적 의사 표현은 남성이 주도했으나 대전시소는 시공간 제약없이 스마트폰이나 PC로 자유롭게 정책을 제안할 수 있어 성별 차이가 발생하지 않음

○ 이는 여성들이 가사, 돌봄 노동, 육아 등으로 오프라인 정책 참여(토론회, 공청회 등)에 참여하기 어려웠던 환경을 개선하여 여성의 관점으로 생활밀착형 정책 제안을 할 수 있는 기회를 높임

□ 성과목표

성과목표(성과지표)	2025년 실적	2026년 추정치	2027년 목표치
홍보물의 성별영향평가 실시	5회	6회	6회
홍보물 제작 담당자 성인지 교육(횟수) 2027년 신규 목표	-	-	1회

※홍보물의 성별영향평가의 필요성이 있다고 판단되므로 2025년 실적과 2026년 추정치 근거하여 2027년 목표치 유지 설정. 담당자 성인지 교육 실시는 2027년 신규 목표임

□ 성평등 기대효과

○ 성평등한 홍보물 제작으로 대전시 성평등 문화 정착 기대

인사과

□ 성인지예산 편성방향

○ 인사과 2027년도 성인지 예산은 인사업무 추진 1개 사업에 831,518천원 편성됨.

○ 금년도 예산은 직원들이 일과 가정의 균형을 통해 직장과 가정의 조화 도모와 일하기 좋은 직장분위기 조성으로 업무 효율성과 직원 만족도를 동시에 높이는 유연하고 조화로운 조직문화 실현에 기여

□ 총괄표

(단위 : 개, 천원, %)

회 계 별	사업 개수	예 산 액	전년도 당초 예산액	비교증감	증감률
총 계	1	831,518	832,752	△1,234	△0.15%
일 반 회 계	1	831,518	832,752	△1,234	△0.15%
기 타 특 별 회 계	0	0	0	0	0.00%
기 금	0	0	0	0	0.00%

□ 사업별 총괄표

(단위 : 개, 천원, %)

구 분		사업 개수	예 산 액	전년도 당초 예산액	비교증감	증감률
총 계		1	831,518	832,752	△1,234	△0.15%
양성평등정책추진사업	소계	0	0	0	0	0.00%
	일반회계	0	0	0	0	0.00%
	기타특별회계	0	0	0	0	0.00%
	기금	0	0	0	0	0.00%
성별영향평가사업	소계	0	0	832,752	△832,752	순감
	일반회계	0	0	832,752	△832,752	순감
	기타특별회계	0	0	0	0	0.00%
	기금	0	0	0	0	0.00%
자치단체특화사업	소계	0	0	0	0	0.00%
	일반회계	0	0	0	0	0.00%
	기타특별회계	0	0	0	0	0.00%
	기금	0	0	0	0	0.00%
기타사업	소계	1	831,518	0	831,518	순증
	일반회계	1	831,518	0	831,518	순증
	기타특별회계	0	0	0	0	0.00%
	기금	0	0	0	0	0.00%

인사업무추진(일반회계)

□ 사업개요

○ 사업목적 : 소통과 포용의 인사문화 지향으로 새롭고 건강한 조직을 구성하고, 공정한 인사업무 추진으로 공무원의 사기를 진작하여 일하기 좋은 공직문화를 조성하기 위함

○ 사업기간 : 2027년01월01일 ~ 2027년12월31일

○ 추진근거 : 지방공무원법, 지방공무원임용령, 지방공무원 균형인사 운영지침(행정안전부 예규) 등

○ 예 산 액 : 831,518천원

자체재원 831,518천원

○ 사업내용 : 육아휴직 등에 따른 대체인력 지원 / 실무수습 배치, 기간제 · 시간제 근로자 채용
배우자 출산에 따른 남성의 육아를 위한 특별휴가 및 육아휴직 활성화

□ 성인지예산 대상사업

○ 대상사업 유형

양성평등정책추진사업	성별영향평가사업	자치단체가별도로 추진하는 사업	
		자치단체특화사업	기타사업
			○

□ 소요재원

(단위 : 천원)

재 원 별	예산액	전년도 당초예산액	비교증감	증감률
계	831,518	832,752	△1,234	△0.15%
예산총계	831,518	832,752	△1,234	△0.15%
자체재원	831,518	832,752	△1,234	△0.15%

□ 성별 수혜분석

○ 사업대상자 (단위 : 명)

구 분	2024년	2025년	2026년
계	2,608	2,572	2,490
여 성	1,095(41.9%)	1,103(42.9%)	1,105(44.4%)
남 성	1,513(58.1%)	1,469(57.1%)	1,385(55.6%)

※대전광역시 소속공무원/ 의회, 소방직 제외(출처:인사과 내부자료, 2026년 9월 기준)

○ 사업수혜자 (단위 : 명)

구 분	2024년	2025년	2026년
계	71	89	96
여 성	46(64.8%)	52(58.4%)	62(64.6%)
남 성	25(35.2%)	37(41.6%)	34(35.4%)

※대전광역시 소속공무원중 육아휴직자(출처:인사과 내부자료), 2026년 9월 기준

○ 예산구분 (단위 : 천원)

구 분	2024년	2025년	2026년
계	639,389	703,137	832,752
여 성	414,324(64.8%)	410,822(58.4%)	537,958(64.6%)
남 성	225,065(35.2%)	292,315(41.6%)	294,794(35.4%)

※2025년까지는 결산액, 2026년은 당초예산

□ 성별격차 원인분석

○ 남성의 육아휴직 신청이 상대적으로 적은 편임. 이러한 이유는 육아 등에 대한 부담이 아직도 여성에게 치우쳐 있고, 남성은 사회 통념상 육아휴직에 대해 부담감을 갖고 있기 때문임

○ 남녀 역할에 대한 고정관념이 변화되고는 있으나 사회 전반에 걸쳐 육아는 남녀가 공동으로 분담해야 한다는 인식 확산이 필요함. 공직자의 인식 변화를 위해 매년 지속적으로 성인지 교육 등을 실시하고 있으며 앞으로도 남성 공직자의 육아휴직 활성화를 위해 노력할 예정임

□ 성과목표

성과목표(성과지표)	2025년 실적	2026년 추정치	2027년 목표치
전년도 대비 육아휴직률 7% 상향 ((2026년 육아휴직인원수×7%)+2026년 육아휴직인원수)	89명	96명	103명

※산출근거: 육아휴직 활성화를 통한 우리시 가정친화적 문화 확산의 필요성이 있어, 2026년 추정치에 근거하여 2027년 목표치 상향 조정

□ 성평등 기대효과

○ 일과 가정 균형 문화 확산

- 가정친화적 문화확산을 위해 출산휴가 및 육아휴직에 따른 대체인력 지원, 시정의 연속성 도모
- 일과 가정의 양립을 지원하고, 육아휴직제도에 있어 양성평등 실현

종합민원과

□ 성인지예산 편성방향

○ 종합민원과의 2027년도 성인지예산은 총 1개 사업 1,809,982천원임.

○ 2027년도 성인지예산은 민원상담 업무의 성별 고정관념 완화, 성희롱 · 악성민원 대응 및 회복지원 체계 강화를 통해 상담직원이 성별에 관계없이 안전하게 근무할 수 있는 환경 조성에 중점을 두고 편성하였음.

□ 총괄표

(단위 : 개, 천원, %)

회 계 별	사업 개수	예 산 액	전년도 당초 예산액	비교증감	증감률
총 계	1	1,809,982	1,852,027	△42,045	△2.27%
일 반 회 계	1	1,809,982	1,852,027	△42,045	△2.27%
기 타 특 별 회 계	0	0	0	0	0.00%
기 금	0	0	0	0	0.00%

□ 사업별 총괄표

(단위 : 개, 천원, %)

구 분		사업 개수	예 산 액	전년도 당초 예산액	비교증감	증감률
총 계		1	1,809,982	1,852,027	△42,045	△2.27%
양성평등정책추진사업	소계	0	0	0	0	0.00%
	일반회계	0	0	0	0	0.00%
	기타특별회계	0	0	0	0	0.00%
	기금	0	0	0	0	0.00%
성별영향평가사업	소계	0	0	0	0	0.00%
	일반회계	0	0	0	0	0.00%
	기타특별회계	0	0	0	0	0.00%
	기금	0	0	0	0	0.00%
자치단체특화사업	소계	0	0	0	0	0.00%
	일반회계	0	0	0	0	0.00%
	기타특별회계	0	0	0	0	0.00%
	기금	0	0	0	0	0.00%
기타사업	소계	1	1,809,982	1,852,027	△42,045	△2.27%
	일반회계	1	1,809,982	1,852,027	△42,045	△2.27%
	기타특별회계	0	0	0	0	0.00%
	기금	0	0	0	0	0.00%

대전120콜센터 운영(일반회계)

□ 사업개요

○ 사업목적 : 상수도, 대중교통 등 시정 전반에 대한 상담서비스 제공

○ 사업기간 : 2027년01월01일 ~ 2027년12월31일

○ 추진근거 : 대전광역시콜센터 조례

○ 예 산 액 : 1,809,982천원

자체재원 1,809,982천원

○ 사업내용 : 전문 업체 민간위탁 콜센터 운영

□ 성인지예산 대상사업

○ 대상사업 유형

양성평등정책추진사업	성별영향평가사업	자치단체가별도로 추진하는 사업	
		자치단체특화사업	기타사업
			○

□ 소요재원

(단위 : 천원)

재 원 별	예산액	전년도 당초예산액	비교증감	증감률
계	1,809,982	1,741,840	68,142	3.91%
예산총계	1,809,982	1,741,840	68,142	3.91%
자체재원	1,809,982	1,741,840	68,142	3.91%

□ 성별 수혜분석

○ 사업대상자 (단위 : 명)

구 분	2024년	2025년	2026년
계	26	28	27
여 성	23(88.5%)	26(92.9%)	25(92.6%)
남 성	3(11.5%)	2(7.1%)	2(7.4%)

※120콜센터 직원

○ 사업수혜자 (단위 : 명)

구 분	2024년	2025년	2026년
계	26	28	27
여 성	23(88.5%)	26(92.9%)	25(92.6%)
남 성	3(11.5%)	2(7.1%)	2(7.4%)

※120콜센터 직원

○ 예산구분 (단위 : 천원)

구 분	2024년	2025년	2026년
계	1,449,114	1,633,911	1,741,840
여 성	1,281,909(88.5%)	1,517,203(92.9%)	1,612,815(92.6%)
남 성	167,205(11.5%)	116,708(7.1%)	129,025(7.4%)

※2025년까지는 결산액, 2026년은 당초예산

□ 성별격차 원인분석

○ 상담·응대 업무를 여성에게 적합한 일로 인식하는 성별 고정관념이 지원·채용에 영향을 미쳐 여성 상담사 비율이 높은 것으로 보임

□ 성과목표

성과목표(성과지표)	2025년 실적	2026년 추정치	2027년 목표치
- 성희롱·악성 민원 예방·대응 및 회복 지원 교육 실시 횟수	2회	2회	2회

※힐링프로그램 필요성으로 2025년 실적, 2026년 추정치 근거하여 2027년 목표치 유지 설정.

□ 성평등 기대효과

○ 상담 업무에 대한 성별 고정관념을 완화하고, 성희롱·악성 민원 대응과 회복 지원을 강화하여 상담 직원이 성별에 관계없이 안전하게 근무할 수 있는 환경을 조성함.

문 화 체 육 관 광 국

문화체육관광국

□ 성인지예산 편성방향

○ 문화체육관광국의 2027년도 성인지예산은 총 11개 사업 8,147,165천원임.

○ 금년도 성인지예산은 문화체육관광분야 프로그램 참가자의 성평등권 보장, 여성들의 문화 향유 기회 확대, 가족 및 여성친화 환경조성 및 이용 편의성 제고 등 중점을 두고 편성하였음.

- 대전예술가의 집 운영, 대전시민 생활체육대축전, 관광활성화 프로그램 개발 및 운영, 문화콘텐츠 운영지원 등 문화체육관광분야 총 11개 사업을 편성함.

□ 총괄표

(단위 : 개, 천원, %)

회 계 별	사업 개수	예 산 액	전년도 당초 예산액	비교증감	증감률
총 계	11	8,147,165	27,442,862	△19,295,697	△70.31%
일 반 회 계	11	8,147,165	27,442,862	△19,295,697	△70.31%
기 타 특 별 회 계	0	0	0	0	0.00%
기 금	0	0	0	0	0.00%

□ 사업별 총괄표

(단위 : 개, 천원, %)

회 계 별		사업 개수	예 산 액	전년도 당초 예산액	비교증감	증감률
총 계		11	8,147,165	27,442,862	△19,295,697	△70.31%
양성평등정책추진사업	소계	0	0	37,500	△37,500	순감
	일반회계	0	0	37,500	△37,500	순감
	기타특별회계	0	0	0	0	0.00%
	기금	0	0	0	0	0.00%
성별영향평가사업	소계	2	761,000	1,703,919	△942,919	△55.34%
	일반회계	2	761,000	1,703,919	△942,919	△55.34%
	기타특별회계	0	0	0	0	0.00%
	기금	0	0	0	0	0.00%
자치단체특화사업	소계	2	304,061	4,579,911	△4,275,850	△93.36%
	일반회계	2	304,061	4,579,911	△4,275,850	△93.36%
	기타특별회계	0	0	0	0	0.00%
	기금	0	0	0	0	0.00%
기타사업	소계	7	7,082,104	21,121,532	△14,039,428	△66.47%
	일반회계	7	7,082,104	21,121,532	△14,039,428	△66.47%
	기타특별회계	0	0	0	0	0.00%
	기금	0	0	0	0	0.00%

문화예술과

□ 성인지예산 편성방향

○ 문화예술과의 2027년도 성인지예산은 총 1개 사업 1,595,084천원임.

○ 금년도 성인지예산은 예술가의 집 운영에 대하여 남녀노소 누구나 편리한 시설 환경 조성 및 프로그램 운영에 대하여 성인지성 향상에 중점을 두고 편성하였음.

□ 총괄표

(단위 : 개, 천원, %)

회 계 별	사업 개수	예 산 액	전년도 당초 예산액	비교증감	
					증감률
총 계	1	1,595,084	1,557,922	37,162	2.39%
일 반 회 계	1	1,595,084	1,557,922	37,162	2.39%
기 타 특 별 회 계	0	0	0	0	0.00%
기 금	0	0	0	0	0.00%

□ 사업별 총괄표

(단위 : 개, 천원, %)

구 분		사업 개수	예 산 액	전년도 당초 예산액	비교증감	
						증감률
총 계		1	1,595,084	1,557,922	37,162	2.39%
양성평등정책추진사업	소계	0	0	0	0	0.00%
	일반회계	0	0	0	0	0.00%
	기타특별회계	0	0	0	0	0.00%
	기금	0	0	0	0	0.00%
성별영향평가사업	소계	0	0	0	0	0.00%
	일반회계	0	0	0	0	0.00%
	기타특별회계	0	0	0	0	0.00%
	기금	0	0	0	0	0.00%
자치단체특화사업	소계	0	0	0	0	0.00%
	일반회계	0	0	0	0	0.00%
	기타특별회계	0	0	0	0	0.00%
	기금	0	0	0	0	0.00%
기타사업	소계	1	1,595,084	1,557,922	37,162	2.39%
	일반회계	1	1,595,084	1,557,922	37,162	2.39%
	기타특별회계	0	0	0	0	0.00%
	기금	0	0	0	0	0.00%

대전예술가의 집 운영(일반회계)

□ 사업개요

○ 사업목적 : 대전광역시민의 문화예술향유 기회 제공 및 지역문화예술 진흥 도모

○ 사업기간 : 2027년01월01일 ~ 2027년12월31일

○ 추진근거 : 「대전예술가의 집 조례」, 「대전광역시 문화예술진흥 조례」

○ 예 산 액 : 1,595,084천원

자체재원 1,595,084천원

○ 사업내용 : 대전예술가의집 시설 운영 관리
문화예술의 창작, 보급 사업 및 활동 지원
문화예술 활동을 위한 공연장 및 전시실 등 제공 등

□ 성인지예산 대상사업

○ 대상사업 유형

양성평등정책추진사업	성별영향평가사업	자치단체가별도로 추진하는 사업	
		자치단체특화사업	기타사업
			○

□ 소요재원

(단위 : 천원)

재 원 별	예산액	전년도 당초예산액	비교증감	증감률
계	1,595,084	1,557,922	37,162	2.39%
예산총계	1,595,084	1,557,922	37,162	2.39%
자체재원	1,595,084	1,557,922	37,162	2.39%

□ 성별 수혜분석

○ 사업대상자 (단위 : 명)

구 분	2024년	2025년	2026년
계	1,440,456	1,442,228	1,443,122
여 성	722,347(50.1%)	723,468(50.2%)	724,680(50.2%)
남 성	718,109(49.9%)	718,760(49.8%)	718,442(49.8%)

※대전광역시민(행정안전부, 주민등록인구통계, 각 9월 기준)

○ 사업수혜자 (단위 : 명)

구 분	2024년	2025년	2026년
계	41,364	67,689	40,252
여 성	24,818(60%)	40,614(60%)	24,151(60%)
남 성	16,546(40%)	27,075(40%)	16,101(40%)

※예술가의 집 방문자 수(출처: 문화예술과 내부자료), 2026년 9월말 기준, 성별비율은 추정치

○ 예산구분 (단위 : 천원)

구 분	2024년	2025년	2026년
계	1,543,887	1,540,667	1,557,922
여 성	926,332(60%)	924,414(60%)	934,753(60%)
남 성	617,555(40%)	616,253(40%)	623,169(40%)

※2025년까지는 결산액, 2026년은 당초예산

□ 성별격차 원인분석

○ 대관 공연은 무료 공연이 대부분으로 정확한 성별격차를 파악하기 어려우나, 생활문화 분야에 대한 여성의 높은 선호로 인하여 여성의 참여 비율이 남성에 비해 높은 것으로 판단됨.

○ 문화예술 프로그램의 운영 시간 및 콘텐츠에 따라 남성과 직장인의 참여 기회가 상대적으로 제한될 수 있어, 성별 이용 특성을 고려한 시설 운영과 직원의 양성평등 인식 제고가 필요함.

□ 성과목표

성과목표(성과지표)	2025년 실적	2026년 추정치	2027년 목표치
직원 양성평등 교육 이수율	0%	100%	100%

※산출근거: 직원 양성평등 교육 이수율의 관리가 필요하다고 판단, 2026년 목표치 양성평등교육 100% 신규설정
* 2026년도 성과지표 변경 / (당초) '영유아보조의자 설치 화장실 비율'
(변경) '직원 양성평등 교육 이수율'로 2026년 목표 신규 설정

□ 성평등 기대효과

○ 직원 양성평등 교육을 통한 성인지 감수성 향상으로 성별에 따른 차별 없는 시설 이용 환경 조성

○ 다양한 계층의 문화예술 수요를 고려한 시설 운영으로 성별 문화예술 향유 기회 확대 및 이용 만족도 제고

체육진흥과

□ 성인지예산 편성방향

○ 체육진흥과의 2027년도 성인지 예산은 2개 사업, 272,800천원임.
- 대전시민 생활체육대축전, 대전 장애인 생활체육대회

○ 가족이 편안하고 안전하게 참여할 수 있는 가족 친화적 생활체육 환경 조성에 중점을 두고 편성

□ 총괄표

(단위 : 개, 천원, %)

회 계 별	사업 개수	예 산 액	전년도 당초 예산액	비교증감	증감률
총 계	2	272,800	310,300	△37,500	△12.09%
일 반 회 계	2	272,800	310,300	△37,500	△12.09%
기 타 특 별 회 계	0	0	0	0	0.00%
기 금	0	0	0	0	0.00%

□ 사업별 총괄표

(단위 : 개, 천원, %)

구 분		사업 개수	예 산 액	전년도 당초 예산액	비교증감	증감률
총 계		2	272,800	310,300	△37,500	△12.09%
양성평등정책추진사업	소계	0	0	37,500	△37,500	순감
	일반회계	0	0	37,500	△37,500	순감
	기타특별회계	0	0	0	0	0.00%
	기금	0	0	0	0	0.00%
성별영향평가사업	소계	0	0	0	0	0.00%
	일반회계	0	0	0	0	0.00%
	기타특별회계	0	0	0	0	0.00%
	기금	0	0	0	0	0.00%
자치단체특화사업	소계	1	209,800	209,800	0	0.00%
	일반회계	1	209,800	209,800	0	0.00%
	기타특별회계	0	0	0	0	0.00%
	기금	0	0	0	0	0.00%
기타사업	소계	1	63,000	63,000	0	0.00%
	일반회계	1	63,000	63,000	0	0.00%
	기타특별회계	0	0	0	0	0.00%
	기금	0	0	0	0	0.00%

대전시민 생활체육대축전(일반회계)

□ 사업개요

○ 사업목적 : 시민과 생활체육 동호인이 함께 참여하는 시민 대화합 스포츠 축제 개최

○ 사업기간 : 2027년01월01일 ~ 2027년12월31일

○ 추진근거 : 대전광역시 체육진흥조례 제19조(생활체육의 진흥 및 지원)

○ 예 산 액 : 209,800천원

자체재원 209,800천원

○ 사업내용 : 생활체육 동호인이 참여하는 종목별 구 대항 경기 및 시민 참여형 생활체육 축제 개최

- 사업규모 : 41개 종목, 7,000여명 참가
- 사업장소 : 엑스포시민광장 및 종목별 경기장

□ 성인지예산 대상사업

○ 대상사업 유형

양성평등정책추진사업	성별영향평가사업	자치단체가별도로 추진하는 사업	
		자치단체특화사업	기타사업
		○	

□ 소요재원

(단위 : 천원)

재 원 별	예산액	전년도 당초예산액	비교증감	증감률
계	209,800	209,800	0	0.00%
예산총계	209,800	209,800	0	0.00%
자체재원	209,800	209,800	0	0.00%

□ 성별 수혜분석

○ 사업대상자 (단위 : 명)

구 분	2024년	2025년	2026년
계	1,440,456	1,442,228	1,443,122
여 성	722,347(50.1%)	723,468(50.2%)	724,680(50.2%)
남 성	718,109(49.9%)	718,760(49.8%)	718,442(49.8%)

※대전광역시민(행정안전부, 주민등록인구통계, 각 9월 기준)

○ 사업수혜자 (단위 : 명)

구 분	2024년	2025년	2026년
계	7,000	7,000	7,000
여 성	3,700(52.9%)	3,600(51.4%)	3,600(51.4%)
남 성	3,300(47.1%)	3,400(48.6%)	3,400(48.6%)

※대전광역시 생활체육대축전 참여자(출처 : 체육진흥과 내부자료)

○ 예산구분 (단위 : 천원)

구 분	2024년	2025년	2026년
계	208,800	209,800	209,800
여 성	110,366(52.9%)	107,897(51.4%)	104,447(49.8%)
남 성	98,434(47.1%)	101,903(48.6%)	105,353(50.2%)

※2025년까지는 결산액, 2026년은 당초예산

□ 성별격차 원인분석

○ 2024년 약 7,000명, 2025년 약 7,000명, 2026년 약 7,000명 참가.

○ 2024년~2026년도 추진실적 분석 결과 남녀 프로그램 참여 비율은 여성이 매년 더 높은 참여율을 보임.

○ 2026년 남성 참여자가 증가하여 상대적으로 성별 균형을 이루어가 는 추세임

○ 가족 모두 참여할 수 있는 프로그램 진행(전통놀이 체험존) 남녀노소 어울리는 생활체육 문화조성을 위해 노력.

○ 남성의 참여를 보장하기 위해 홍보채널을 다변화하여 남성 참여기회 확대 필요

○ 지속적인 모니터링(만족도 조사 등)을 통해 종목별 성별 참여율을 분석하여 차기 사업 추진에 반영되어야 함

□ 성과목표

성과목표(성과지표)	2025년 실적	2026년 추정치	2027년 목표치
가족 단위 프로그램 수	11회	11회	11회

※2025년 실적, 2026년 실적치 성과분석에 근거하여 2027년 목표치 유지 설정

□ 성평등 기대효과

○ 가족 프로그램 추진으로 가족친화적인 체육문화 확산

대전 장애인 생활체육대회(일반회계)

□ 사업개요

○ 사업목적 : 장애인과 비장애인이 함께하는 생활체육대회로 장애인 체력증진 및 사회참여 제고

○ 사업기간 : 2027년 1월 1일 ~ 2027년 12월 31일

○ 추진근거 : 대전광역시 체육진흥 조례 제21조(장애인체육의 진흥 및 지원)

○ 예 산 액 : 63,000천원

기금보조금 23,000천원, 자체재원 40,000천원

○ 사업내용 : 제37회 대전장애인체육대회 개최

□ 성인지예산 대상사업

○ 대상사업 유형

양성평등정책추진사업	성별영향평가사업	자치단체가별도로 추진하는 사업	
		자치단체특화사업	기타사업
			○

□ 소요재원

(단위 : 천원)

재 원 별	예산액	전년도 당초예산액	비교증감	증감률
계	63,000	63,000	0	0.00%
예산총계	63,000	63,000	0	0.00%
기금보조금	23,000	23,000	0	0.00%
자체재원	40,000	40,000	0	0.00%

□ 성별 수혜분석

○ 사업대상자 (단위 : 명)

구 분	2024년	2025년	2026년
계	71,344	71,344	71,212
여 성	41,791(58.6%)	41,791(58.6%)	41,775(58.7%)
남 성	29,553(41.4%)	29,553(41.4%)	29,437(41.3%)

※대전시 등록장애인 수(출처: 장애인복지과 내부자료 각년도)

○ 사업수혜자 (단위 : 명)

구 분	2024년	2025년	2026년
계	1,500	1,700	1,500
여 성	900(60%)	1,000(58.8%)	880(58.7%)
남 성	600(40%)	700(41.2%)	620(41.3%)

※장애인생활체육대회 참여자수, 비장애인 포함(출처: 체육진흥과 내부자료), 참여자 수 및 성별비율은 추정치

○ 예산구분 (단위 : 천원)

구 분	2024년	2025년	2026년
계	63,000	63,000	63,000
여 성	37,800(60%)	37,059(58.8%)	36,960(58.7%)
남 성	25,200(40%)	25,941(41.2%)	26,040(41.3%)

※2025년까지는 결산액, 2026년은 당초예산

□ 성별격차 원인분석

○ 본 사업에서 여성의 참여율이 높은 것은 장애인 등록장애인 수 비율은 남성 장애인 비율이 높지만, 장애인을 케어하는 돌봄의 전담자로서 활동하고 있는 경향이 높은 여성(배우자 및 어머니 등)이 응원 차, 케어 차 생활체육대회에 함께 참여하는 경향이 높아, 여성의 방문율이 다소 높은 것으로 판단됨.

○ 2027년은 남성 장애인 및 참가자의 남성 안전요원 수요를 반영하여 남성 안전요원의 증가를 도모할 예정

-안전요원 확대(10명)

□ 성과목표

성과목표(성과지표)	2025년 실적	2026년 추정치	2027년 목표치
남성 안전요원	8명	8명	10명

※남성 안전요원의 증가를 도모할 필요가 있으므로 '25년 실적, 2026년 추정치를 근거로 '27년 목표치 상향 조정

□ 성평등 기대효과

○ 여성, 어린이, 노인, 장애인 등 안전취약계층의 안전권 확보로 장애인 생활체육대회의 활성화 기대

관광진흥과

□ 성인지예산 편성방향

○ 관광진흥과의 2027년도 성인지예산은 총 5개 사업 4,298,812천원임.

○ 금년도 성인지 예산은 양성평등 가치 제고에 중점을 두고 편성하였음.

○ 관광활성화 프로그램 개발 및 운영, 야간관광 특화도시 조성사업, 문화관광해설사 양성활용사업, 엑스포시민광장 관리운영, 대전 · 세종 관광기업지원 센터 구축 및 운영 총 5개 사업을 편성함.

□ 총괄표

(단위 : 개, 천원, %)

회 계 별	사업 개수	예 산 액	전년도 당초 예산액	비교증감	증감률
총 계	5	4,298,812	20,261,501	△15,962,689	△78.78%
일 반 회 계	5	4,298,812	20,261,501	△15,962,689	△78.78%
기 타 특 별 회 계	0	0	0	0	0.00%
기 금	0	0	0	0	0.00%

□ 사업별 총괄표

(단위 : 개, 천원, %)

구 분		사업 개수	예 산 액	전년도 당초 예산액	비교증감	증감률
총 계		5	4,298,812	20,261,501	△15,962,689	△78.78%
양성평등정책추진사업	소계	0	0	0	0	0.00%
	일반회계	0	0	0	0	0.00%
	기타특별회계	0	0	0	0	0.00%
	기금	0	0	0	0	0.00%
성별영향평가사업	소계	1	686,000	0	686,000	순증
	일반회계	1	686,000	0	686,000	순증
	기타특별회계	0	0	0	0	0.00%
	기금	0	0	0	0	0.00%
자치단체특화사업	소계	1	94,261	4,370,111	△4,275,850	△97.84%
	일반회계	1	94,261	4,370,111	△4,275,850	△97.84%
	기타특별회계	0	0	0	0	0.00%
	기금	0	0	0	0	0.00%
기타사업	소계	3	3,518,551	15,891,390	△12,372,839	△77.86%
	일반회계	3	3,518,551	15,891,390	△12,372,839	△77.86%
	기타특별회계	0	0	0	0	0.00%
	기금	0	0	0	0	0.00%

관광활성화 프로그램 개발 및 운영(일반회계)

□ 사업개요

○ 사업목적 : 새로운 관광트렌드를 반영한 관광사업 추진으로 외래관광객 유치 및 지역경제 활성화 도모

○ 사업기간 : 2027년 1월 1일 ~ 2027년 12월 31일

○ 추진근거 : 관광진흥법 제76조, 대전광역시 관광진흥조례 제2조, 제4조, 제9조

○ 예 산 액 : 94,261천원

자체재원 94,261천원

○ 사업내용 : 무인계측시스템 유지관리, 관광의 날 행사, 스토리투어 운영

□ 성인지예산 대상사업

○ 대상사업 유형

양성평등정책추진사업	성별영향평가사업	자치단체가별도로 추진하는 사업	
		자치단체특화사업	기타사업
		○	

□ 소요재원

(단위 : 천원)

재 원 별	예산액	전년도 당초예산액	비교증감	증감률
계	94,261	119,911	△25,650	△21.39%
예산총계	94,261	119,911	△25,650	△21.39%
자체재원	94,261	119,911	△25,650	△21.39%

□ 성별 수혜분석

○ 사업대상자 (단위 : 명)

구 분	2024년	2025년	2026년
계	1,440,456	1,442,228	1,443,122
여 성	722,347(50.1%)	723,468(50.2%)	724,680(50.2%)
남 성	718,109(49.9%)	718,760(49.8%)	718,442(49.8%)

※대전광역시민(행정안전부, 주민등록인구통계, 각 9월 기준)

○ 사업수혜자 (단위 : 명)

구 분	2024년	2025년	2026년
계	3,000	3,204	2,000
여 성	1,500(50%)	1,602(50%)	1,000(50%)
남 성	1,500(50%)	1,602(50%)	1,000(50%)

※여행프로그램 참가자(관광진흥과 내부자료 각년도)

○ 예산구분 (단위 : 천원)

구 분	2024년	2025년	2026년
계	135,626	121,518	119,911
여 성	67,813(50%)	60,759(50%)	59,956(50%)
남 성	67,813(50%)	60,759(50%)	59,955(50%)

※2025년까지는 결산액, 2026년은 당초예산

□ 성별격차 원인분석

○ 참여자의 선택 및 신청으로 여행프로그램 참여가 이루어지므로 남녀노소 참여자 비율이 달라질 수 있음.

□ 성과목표

성과목표(성과지표)	2025년 실적	2026년 추정치	2027년 목표치
관광사업 참가자의 성별 데이터를 체계적으로 수집·분석하여 성별 참여 균형과 특성을 파악 (프로그램별 성별 통계 수집률)	100%	100%	100%

※산출근거: 2025년 실적, 2026년 추정치 근거하여 2027년 목표치 유지 설정

□ 성평등 기대효과

○ 성별 참여 데이터를 체계적으로 수집·분석함으로써 관광사업이 남녀 모두에게 공평한 기회를 제공하고 있는지 객관적 평가 도모.

야간관광 특화도시 조성사업(일반회계)

□ 사업개요

○ 사업목적 : 우리시 특색을 활용한 야간관광콘텐츠 등 조성 사업을 통해 체류형 관광 및 지역경제 활성화

○ 사업기간 : 2027년01월01일 ~ 2027년12월31일

○ 추진근거 : (23.2.) 문화체육관광부, 2023년 야간관광 특화도시(국제명소형)에 선정
(27.1.) 국비지원 종료, 지자체 전환사업 의무운영 3년 이상

○ 예 산 액 : 686,000천원

자체재원 686,000천원

○ 사업내용 : 야간콘텐츠 개발·운영 등 야간관광 특화사업 추진
- 야간관광콘텐츠(상설, 비상설) 개발 및 운영
- 야간관광 여건 조성, 야시장 연계
- 야간관광 브랜드 및 홍보마케팅 추진

□ 성인지예산 대상사업

○ 대상사업 유형

양성평등정책추진사업	성별영향평가사업	자치단체가별도로 추진하는 사업	
		자치단체특화사업	기타사업
	○		

□ 소요재원

(단위 : 천원)

재 원 별	예산액	전년도 당초예산액	비교증감	증감률
계	686,000	1,400,000	△714,000	△51.00%
예산총계	686,000	1,400,000	△714,000	△51.00%
기금보조금	0	700,000	△700,000	순감
자체재원	686,000	700,000	△14,000	△2.00%

□ 성별 수혜분석

○ 사업대상자 (단위 : 명)

구 분	2024년	2025년	2026년
계	-	-	-
여 성	-	-	-
남 성	-	-	-

※2027년 신규사업임

○ 사업수혜자 (단위 : 명)

구 분	2024년	2025년	2026년
계	-	-	-
여 성	-	-	-
남 성	-	-	-

※2027년 신규사업임

○ 예산구분 (단위 : 천원)

구 분	2024년	2025년	2026년
계	-	-	-
여 성	-	-	-
남 성	-	-	-

※2025년까지는 결산액, 2026년은 당초예산

□ 성별격차 원인분석

○ 성별, 연령, 장애여부, 돌봄대상자 동반 여부에 상관없이 누구나 편리하고 안전하게 이용할 수 있는 참여 보장을 위한 편의 및 안전 확보를 위한 노력이 필요함.

□ 성과목표

성과목표(성과지표)	2025년 실적	2026년 추정치	2027년 목표치
야간관광 프로그램에 대한 홍보물에 대한 성별영향평가	-	-	100%

※야간관광 프로그램 홍보물에 대한 성별영향평가 실시를 받을 것을 2027년 목표를 신규 설정

□ 성평등 기대효과

○ 유아차를 이용하거나 영유아동을 동반한 이용자들의 안전과 편의 고려, 휴게 및 안내시설, 행사장의 안전성, 돌봄배려시설, 응급상황 대처 시스템, 성희롱, 불법촬영 예방 조치 등

문화관광해설사 양성활용사업(전환사업2-1)(일반회계)

□ 사업개요

○ 사업목적 : 대전 지역 문화재, 관광지 등을 찾는 국내외 관광객들을 대상으로 우리 시의 문화유산에 대한 올바른 이해를 돕고, 대전의 관광자원을 대내외에 홍보코자 함.

○ 사업기간 : 2027년 1월 1일 ~ 2027년 12월 31일

○ 추진근거 : 관광진흥법 제48조의 4(문화관광해설사의 양성 및 활용계획 등)
대전광역시 관광진흥조례 제2조(시장의 책무)

○ 예 산 액 : 480,200천원

자체재원 480,200천원

○ 사업내용 : 해설사(65명), 1일 6시간 해설활동비(1인 1일 60천원 실비보상)

□ 성인지예산 대상사업

○ 대상사업 유형

양성평등정책추진사업	성별영향평가사업	자치단체가별도로 추진하는 사업	
		자치단체특화사업	기타사업
			○

□ 소요재원

(단위 : 천원)

재 원 별	예산액	전년도 당초예산액	비교증감	증감률
계	480,200	491,120	△10,920	△2.22%
예산총계	480,200	491,120	△10,920	△2.22%
자체재원	480,200	491,120	△10,920	△2.22%

□ 성별 수혜분석

○ 사업대상자 (단위 : 명)

구 분	2024년	2025년	2026년
계	1,440,456	1,442,228	1,443,122
여 성	722,347(50.1%)	723,468(50.2%)	724,680(50.2%)
남 성	718,109(49.9%)	718,760(49.8%)	718,442(49.8%)

※대전광역시민(행정안전부, 주민등록인구통계, 각 9월 기준)

○ 사업수혜자 (단위 : 명)

구 분	2024년	2025년	2026년
계	57	56	65
여 성	38(66.7%)	38(67.9%)	45(69.2%)
남 성	19(33.3%)	18(32.1%)	20(30.8%)

※문화관광해설사(출처: 관광진흥과 내부자료)

○ 예산구분 (단위 : 천원)

구 분	2024년	2025년	2026년
계	524,241	478,120	491,120
여 성	349,494(66.7%)	324,643(67.9%)	340,006(69.2%)
남 성	174,747(33.3%)	153,477(32.1%)	151,114(30.8%)

※2025년까지는 결산액, 2026년은 당초예산

□ 성별격차 원인분석

○ 2026년 기준 문화관광해설사는 여성 45명(70%), 남성 20명(30%)으로 여성의 비율이 남성보다 높음. 여성의 비율이 높은 이유는 서비스 · 해설 · 소통 직종은 전통적으로 여성의 선호가 높고 체력적 부담이 적어 문화관광해설사에 적극적으로 참여하고 있기 때문으로 판단됨

○ 문화관광해설사를 운영함에 있어 특정 성별에 치우치지 않고 운영될 수 있도록 문화관광해설사를 대상으로 성인지교육 등을 실시하고 있으며, 앞으로도 지속적으로 추진할 예정임.

□ 성과목표

성과목표(성과지표)	2025년 실적	2026년 추정치	2027년 목표치
성인지 교육실시 (이수율)	100%	100%	100%

※산출근거: 문화관광해설사의 성평등한 해설의 능력을 배양할 수 있도록 2025년 실적, 2026년 추정치 근거하여 2027년 목표치 유지 설정

□ 성평등 기대효과

○ 문화관광해설사에게 성인지교육, 역량강화 교육 등을 실시하여 관광객을 대상으로 실시하는 문화관광 해설 활동에 성별고정관념 없이 성평등한 관광안내와 서비스를 제공하고 모든 관광객이 차별 없이 존중받는 기반 조성

엑스포시민광장 관리운영(일반회계)

□ 사업개요

○ 사업목적 : 엑스포시민광장 및 공연장 활성화로 새로운 시민여가 장소 제공 및 관광명소화
문화예술과 생활체육이 생동하는 복합 문화공간 조성

○ 사업기간 : 2027년01월01일 ~ 2027년12월31일

○ 추진근거 : 지방공기업법 제71조, 대전관광공사조례 제2조, 엑스포시민광장 위·수탁협약서('23. 1. 1.)

○ 예 산 액 : 1,238,351천원

자체재원 1,238,351천원

○ 사업내용 : 엑스포시민광장 위탁 운영 및 시설물 보수 및 유지관리

□ 성인지예산 대상사업

○ 대상사업 유형

양성평등정책추진사업	성별영향평가사업	자치단체가별도로 추진하는 사업	
		자치단체특화사업	기타사업
			○

□ 소요재원

(단위 : 천원)

재 원 별	예산액	전년도 당초예산액	비교증감	증감률
계	1,238,351	1,220,959	17,392	1.42%
예산총계	1,238,351	1,220,959	17,392	1.42%
자체재원	1,238,351	1,220,959	17,392	1.42%

□ 성별 수혜분석

○ 사업대상자 (단위 : 명)

구 분	2024년	2025년	2026년
계	1,440,456	1,442,228	1,443,122
여 성	722,347(50.1%)	723,468(50.2%)	724,680(50.2%)
남 성	718,109(49.9%)	718,760(49.8%)	718,442(49.8%)

※대전광역시민(행정안전부, 주민등록인구통계, 각 9월 기준)

○ 사업수혜자 (단위 : 명)

구 분	2024년	2025년	2026년
계	1,440,456	1,442,228	1,443,122
여 성	722,347(50.1%)	723,468(50.2%)	724,680(50.2%)
남 성	718,109(49.9%)	718,760(49.8%)	718,442(49.8%)

※대전광역시민(행정안전부, 주민등록인구통계, 각 9월 기준)

○ 예산구분 (단위 : 천원)

구 분	2024년	2025년	2026년
계	1,339,452	1,442,228	1,220,959
여 성	671,065(50.1%)	723,468(50.2%)	612,921(50.2%)
남 성	668,387(49.9%)	718,760(49.8%)	608,038(49.8%)

※2025년까지는 결산액, 2026년은 당초예산

□ 성별격차 원인분석

○ 엑스포시민광장은 남녀노소 시민 누구나 이용가능하며 개방적 광장으로서 이용자에 대한 성별 격차는 없으나, 가족단위 방문객이 많은 장소로 유모차를 이용하거나 아동을 동반한 이용자, 휠체어 이용자, 고령자 등 다양한 사람들이 모두 편리하고 안전하게 이용할 수 있도록 공간조성해야 함.

○ 특히 여성은 남성에 비해 아동, 고령자, 장애인 등 돌봄대상자를 동반하는 비율이 높은 특징이 있음. 즉 돌봄대상자가 지닌 이동특성을 공유하게 됨. 따라서 모든 이용자가 안전하게 보행할 수 있도록 유효폭, 재질 및 마감, 기울기에 대한 고려를 해야 함.

□ 성과목표

성과목표(성과지표)	2025년 실적	2026년 추정치	2027년 목표치
가족친화 및 유모차, 휠체어 등 돌봄 동반자 시설 확충 (시설 노후화 개선 및 인프라 보완 개수)	2개소	2개소	2개소

※산출근거: 여성친화적 공간조성을 위해 2025년 실적치, 2026년 추정치 근거하여 2027년 목표치 유지 설정

□ 성평등 기대효과

○ 가족친화적 시설 개선으로 가족단위 방문객의 공간 이용 편의성 제고.

- 유모차, 휠체어 등 유아시설 및 돌봄시설 점진적 보완
- 시설 이용 약자 편의 제공 및 만족도 높은 공간 기능 강화
- 주요시설물(공연장, 전시실, 보행 데크 등)을 보수하고 인프라를 정비할 때 종합적이고 개방적인 공간 구현

대전 · 세종 관광기업 지원센터 구축 및 운영(일반회계)

□ 사업개요

○ 사업목적 : 지역주도의 관광혁신 거점 구축과 관광기업 육성, 창업지원 및 전문인력 육성을 위한 교육 등 지역관광 산업 활성화를 위한 선순환 구조 확립 및 지역 일자리 창출 지원

○ 사업기간 : 2027년01월01일 ~ 2027년12월31일

○ 추진근거 : 문화체육관광부 2020년 지역 관광기업 지원센터 구축사업 공모 선정

○ 예 산 액 : 1,800,000천원

기금보조금 900,000천원, 자체재원 900,000천원

○ 사업내용 : 지역기반 관광 스타트업 창업 육성, 관광산업 일자리, 관광기업 개선 등

□ 성인지예산 대상사업

○ 대상사업 유형

양성평등정책추진사업	성별영향평가사업	자치단체가별도로 추진하는 사업	
		자치단체특화사업	기타사업
			○

□ 소요재원

(단위 : 천원)

재 원 별	예산액	전년도 당초예산액	비교증감	증감률
계	1,800,000	1,800,000	0	0.00%
예산총계	1,800,000	1,800,000	0	0.00%
기금보조금	900,000	900,000	0	0.00%
자체재원	900,000	900,000	0	0.00%

□ 성별 수혜분석

○ 사업대상자 (단위 : 명)

구 분	2024년	2025년	2026년
계	7	7	7
여 성	1(14.3%)	2(28.6%)	2(28.6%)
남 성	6(85.7%)	5(71.4%)	5(71.4%)

※대전세종 관광스타트업 공모전 심사위원(출처: 관광진흥과 내부자료 각년도)

○ 사업수혜자 (단위 : 명)

구 분	2024년	2025년	2026년
계	7	7	7
여 성	1(14.3%)	2(28.6%)	2(28.6%)
남 성	6(85.7%)	5(71.4%)	5(71.4%)

※대전세종 관광스타트업 공모전 심사위원(출처: 관광진흥과 내부자료 각년도)

○ 예산구분 (단위 : 천원)

구 분	2024년	2025년	2026년
계	1,800,000	1,800,000	1,800,000
여 성	257,143(14.3%)	514,286(28.6%)	514,286(28.6%)
남 성	1,542,857(85.7%)	1,285,714(71.4%)	1,285,714(71.4%)

※2025년까지는 결산액, 2026년은 당초예산

□ 성별격차 원인분석

○ 관광 스타트업 심사위원단은 관광 분야 전문가뿐 아니라 벤처캐피털(VC), 액셀러레이터(AC), 법률 · 창업 투자 전문가 등으로 구성되어 외부 전문가 인력풀의 남성 비중이 높은 구조적 한계가 있음.

○ 공모전 및 사업 지원 심사에서 남성 위원 중심의 구성이 반복될 가능성이 있고, 다양한 이용자 계층의 관점을 균형 있게 반영하는 데 어려움이 있으나, 여성위원 참여를 지속적으로 확대할 필요가 있음.

□ 성과목표

성과목표(성과지표)	2025년 실적	2026년 추정치	2027년 목표치
관광스타트업 공모전 심사위원 성별균형 (심사위원 여성 수)	2명	2명	3명

※산출근거: 대전세종 관광스타트업 공모전 심사위원 성별 기준에 충족할 수 있도록, 2025년 실적과 2026년 추정치 근거하여 2027년 목표치 상향 설정.

□ 성평등 기대효과

○ 여성위원 참여 확대를 통해 심사과정의 성별 다양성을 높이고, 다양한 관점이 반영된 성평등한 수상작 선정에 기여할 것으로 기대함.

문화콘텐츠과

□ 성인지예산 편성방향

○ 문화콘텐츠과의 2027년도 성인지예산은 총 2개 사업 1,905,469천 원임.

○ 금년도 성인지 예산은 웹툰캠퍼스를 기반으로 한 창작 환경 제공 및 지역작가 발굴·육성과 시민참여 프로그램 운영을 통한 지역 웹툰 산업 생태계 활성화 및 창작환경 제공 및 교육 프로그램을 통한 지역 음악인 역량 강화, 음반(음원) 제작 및 공연 기회를 제공하여 시장진출 기회 확대 등에 중점을 두고 편성하였음.

- 문화콘텐츠 운영지원, 지역기반형 음악창작소 운영 총 2개 사업을 편성함

□ 총괄표

(단위 : 개, 천원, %)

회 계 별	사업 개수	예 산 액	전년도 당초 예산액	비교증감	증감률
총 계	2	1,905,469	2,153,919	△248,450	△11.53%
일 반 회 계	2	1,905,469	2,153,919	△248,450	△11.53%
기 타 특 별 회 계	0	0	0	0	0.00%
기 금	0	0	0	0	0.00%

□ 사업별 총괄표

(단위 : 개, 천원, %)

구 분		사업 개수	예 산 액	전년도 당초 예산액	비교증감	증감률
총 계		2	1,905,469	2,153,919	△248,450	△11.53%
양성평등정책추진사업	소계	0	0	0	0	0.00%
	일반회계	0	0	0	0	0.00%
	기타특별회계	0	0	0	0	0.00%
	기금	0	0	0	0	0.00%
성별영향평가사업	소계	0	0	1,703,919	△1,703,919	순감
	일반회계	0	0	1,703,919	△1,703,919	순감
	기타특별회계	0	0	0	0	0.00%
	기금	0	0	0	0	0.00%
자치단체특화사업	소계	0	0	0	0	0.00%
	일반회계	0	0	0	0	0.00%
	기타특별회계	0	0	0	0	0.00%
	기금	0	0	0	0	0.00%
기타사업	소계	2	1,905,469	450,000	1,455,469	323.44%
	일반회계	2	1,905,469	450,000	1,455,469	323.44%
	기타특별회계	0	0	0	0	0.00%
	기금	0	0	0	0	0.00%

문화콘텐츠 운영지원(일반회계)

□ 사업개요

○ 사업목적 : 웹툰캠퍼스를 기반으로 한 창작 환경 제공 및 지역작가 발굴·육성과 시민참여 프로그램 운영을 통한 지역 웹툰 산업 생태계 활성화

○ 사업기간 : 2027년01월01일 ~ 2027년12월31일

○ 추진근거 : 「대전정보문화산업진흥원 설립 및 운영조례」 제5조(재산출연 등)
문화콘텐츠산업 육성 및 지원 등을 위한 출연사업 수행에 관한 협약서(2021.11.)

○ 예 산 액 : 1,489,669천원

자체재원 1,489,669천원

○ 사업내용 : 웹툰작가 입주공간 지원, 웹툰 제작·사업화 지원, 작가 지망생 양성, 웹툰 체험교실 운영 등
*전체예산액 중 지역웹툰캠퍼스 운영사업 240,000천원

□ 성인지예산 대상사업

○ 대상사업 유형

양성평등정책추진사업	성별영향평가사업	자치단체가별도로 추진하는 사업	
		자치단체특화사업	기타사업
			○

□ 소요재원

(단위 : 천원)

재 원 별	예산액	전년도 당초예산액	비교증감	증감률
계	1,489,669	1,703,919	△214,250	△12.57%
예산총계	1,489,669	1,703,919	△214,250	△12.57%
자체재원	1,489,669	1,703,919	△214,250	△12.57%

□ 성별 수혜분석

○ 사업대상자 (단위 : 명)

구 분	2024년	2025년	2026년
계	841,300	857,704	830,055
여 성	410,875(48.8%)	418,559(48.8%)	404,869(48.8%)
남 성	430,425(51.2%)	439,145(51.2%)	425,186(51.2%)

※대전시 20세이상 60세미만 시민(출처: 행정안전부, 주민등록인구통계, 각 9월 기준)

○ 사업수혜자 (단위 : 명)

구 분	2024년	2025년	2026년
계	21	21	17
여 성	11(50.1%)	11(52.4%)	9(52.9%)
남 성	10(49.9%)	10(47.6%)	8(47.1%)

※웹툰캠퍼스 입주작가(대전웹툰캠퍼스 자체 자료)

○ 예산구분 (단위 : 천원)

구 분	2024년	2025년	2026년
계	2,682,049	1,824,761	1,703,919
여 성	1,344,908(50.1%)	956,175(52.4%)	901,373(52.9%)
남 성	1,337,141(49.9%)	868,586(47.6%)	802,546(47.1%)

※2025년까지는 결산액, 2026년은 당초예산

□ 성별격차 원인분석

○ 웹툰 장르의 다양성과 성별 구분 없는 참여 기회 제공으로 특정 성별에 편중되지 않고 비교적 균형 있는 참여가 이루어짐

○ 웹툰 창작과정에서 성차별·성별 고정관념 및 혐오 표현을 예방하기 위해 입주작가 대상 성인지교육 필요

□ 성과목표

성과목표(성과지표)	2025년 실적	2026년 추정치	2027년 목표치
성인지교육 실시 (교육이수자 수/입주자 수×100)	-	-	90%

※산출근거: 성평등한 웹툰제작을 위해 성인지교육 실시 필요로, 2027년 목표치 신규 설정

□ 성평등 기대효과

○ 웹툰 창작자의 성평등 인식 제고 및 차별 없는 창작환경 조성을 통해 성평등 가치가 확산되는 지역 웹툰산업 기반 마련

지역기반형 음악창작소 운영(국가직접지원)(일반회계)

□ 사업개요

○ 사업목적 : 창작환경 제공 및 교육 프로그램을 통한 지역 음악인 역량 강화
음반(음원) 제작 및 공연 기회를 제공하여 시장진출 기회 확대

○ 사업기간 : 2027년01월01일 ~ 2027년12월31일

○ 추진근거 : 「대전광역시 문화콘텐츠산업 진흥조례」 제4조(문화콘텐츠산업 관련기업 지원)
「대전정보문화산업진흥원 설립 및 운영 조례」 제5조(재산출연 등)

○ 예 산 액 : 415,800천원

자체재원 415,800천원

○ 사업내용 : 음반제작 지원, 공연 개최 지원, 명사특강 및 교육 프로그램 운영, 시설 대관(녹음실, 합주실, 공연장 등)

□ 성인지예산 대상사업

○ 대상사업 유형

양성평등정책추진사업	성별영향평가사업	자치단체가별도로 추진하는 사업	
		자치단체특화사업	기타사업
			○

□ 소요재원

(단위 : 천원)

재 원 별	예산액	전년도 당초예산액	비교증감	증감률
계	415,800	450,000	△34,200	△7.60%
예산총계	415,800	450,000	△34,200	△7.60%
자체재원	415,800	450,000	△34,200	△7.60%

□ 성별 수혜분석

○ 사업대상자 (단위 : 명)

구 분	2024년	2025년	2026년
계	1,440,456	1,442,228	1,443,122
여 성	722,347(50.1%)	723,468(50.2%)	724,680(50.2%)
남 성	718,109(49.9%)	718,760(49.8%)	718,442(49.8%)

※대전광역시민(행정안전부, 주민등록인구통계, 각 9월 기준)

○ 사업수혜자 (단위 : 명)

구 분	2024년	2025년	2026년
계	24	43	36
여 성	8(33.3%)	22(51.2%)	13(36.1%)
남 성	16(66.7%)	21(48.8%)	23(63.9%)

※대시민교육 참여자

○ 예산구분 (단위 : 천원)

구 분	2024년	2025년	2026년
계	480,000	450,000	450,000
여 성	160,000(33.3%)	230,400(51.2%)	162,500(36.1%)
남 성	320,000(66.7%)	219,600(48.8%)	287,500(63.9%)

※2025년까지는 결산액, 2026년은 당초예산

□ 성별격차 원인분석

○ 음악창작소 핵심 시설인 스튜디오 A/B의 레코딩, 에디팅, 무대음향 등 전문기술 영역은 남성 종사자 비율이 높음

○ 밴드 사운드, 힙합, 미디작곡 중심 대전 인디 뮤지션 생태계는 전반적으로 남성 활동가 비중이 높음

○ 대전연구원의 '예술계 성폭력과 여성차별' 조사에 따르면, 대전 지역 여성 예술인들은 야간작업이나 합주작업 시 성폭력 위험을 느끼고 있으며 좀 더 안전한 환경을 원하는 것으로 나타남

□ 성과목표

성과목표(성과지표)	2025년 실적	2026년 추정치	2027년 목표치
교육 전 강사들에 대한 성인지 프로그램 사전 학습 이수	50%	50%	100%

※2025년 실적과 2026년 추정치 반영하여 2027년 목표치 상향 설정

□ 성평등 기대효과

○ 지역 대중음악인들에게 성차별 없이 음악 창·제작 인프라를 제공

○ 대시민 교육 강사들에게 성인지 프로그램 사전 학습을 통해 성인지 인식 개선

대전예술의전당

□ 성인지예산 편성방향

○ 대전예술의전당의 2027년도 성인지예산은 총 1개 사업 75,000천원임.
○ 금년도 성인지예산은 청소년 맞춤 공연을 통한 예술 감수성 향상 및 미래 관객 개발을 목표로 하여 청소년기 남녀 학생의 성별 문화 향유 격차를 완화하고 정서적 감수성 함양에 중점을 두고 편성하였음.
- 청소년 교육공연 제작 총 1개 사업에 75,000천원을 편성함.

□ 총괄표

(단위 : 개, 천원, %)

회 계 별	사업 개수	예 산 액	전년도 당초 예산액	비교증감	증감률
총 계	1	75,000	3,093,800	△3,018,800	△97.58%
일 반 회 계	1	75,000	3,093,800	△3,018,800	△97.58%
기 타 특 별 회 계	0	0	0	0	0.00%
기 금	0	0	0	0	0.00%

□ 사업별 총괄표

(단위 : 개, 천원, %)

구 분		사업 개수	예 산 액	전년도 당초 예산액	비교증감	증감률
총 계		1	75,000	3,093,800	△3,018,800	△97.58%
양성평등정책추진사업	소계	0	0	0	0	0.00%
	일반회계	0	0	0	0	0.00%
	기타특별회계	0	0	0	0	0.00%
	기금	0	0	0	0	0.00%
성별영향평가사업	소계	1	75,000	0	75,000	순증
	일반회계	1	75,000	0	75,000	순증
	기타특별회계	0	0	0	0	0.00%
	기금	0	0	0	0	0.00%
자치단체특화사업	소계	0	0	0	0	0.00%
	일반회계	0	0	0	0	0.00%
	기타특별회계	0	0	0	0	0.00%
	기금	0	0	0	0	0.00%
기타사업	소계	0	0	3,093,800	△3,093,800	순감
	일반회계	0	0	3,093,800	△3,093,800	순감
	기타특별회계	0	0	0	0	0.00%
	기금	0	0	0	0	0.00%

청소년 교육공연 제작(일반회계)

□ 사업개요

○ 사업목적 : 어린이 및 청소년 맞춤 공연을 통한 예술 감수성 향상 및 미래 관객 개발

○ 사업기간 : 2027년01월01일 ~ 2027년12월31일

○ 추진근거 : 문화예술진흥법 제3조, 대전시문화예술진흥조례 제12조의 2 및 공연법 제10조

○ 예 산 액 : 75,000천원

자체재원 75,000천원

○ 사업내용 : 공연예술에 대한 흥미와 이해도를 높이기 위해
해설이 포함된 학생 중심의 교육 공연 프로그램 운영

□ 성인지예산 대상사업

○ 대상사업 유형

양성평등정책추진사업	성별영향평가사업	자치단체가별도로 추진하는 사업	
		자치단체특화사업	기타사업
	○		

□ 소요재원

(단위 : 천원)

재 원 별	예산액	전년도 당초예산액	비교증감	증감률
계	75,000	75,000	0	0.00%
예산총계	75,000	75,000	0	0.00%
자체재원	75,000	75,000	0	0.00%

□ 성별 수혜분석

○ 사업대상자 (단위 : 명)

구 분	2024년	2025년	2026년
계	-	-	-
여 성	-	-	-
남 성	-	-	-

※2027년 신규사업임

○ 사업수혜자 (단위 : 명)

구 분	2024년	2025년	2026년
계	-	-	-
여 성	-	-	-
남 성	-	-	-

※2027년 신규사업임

○ 예산구분 (단위 : 천원)

구 분	2024년	2025년	2026년
계	-	-	-
여 성	-	-	-
남 성	-	-	-

※2025년까지는 결산액, 2026년은 당초예산

□ 성별격차 원인분석

○ 본 사업은 청소년 대상 문화예술 관람 기회 균등 제공을 위한 찾아가는 공연 사업으로, 학교 및 지역별 문화 향유 접근성 차이를 해소하고 남녀 학생 모두에게 공평한 예술 체험 기회를 보장하기 위한 사업임

□ 성과목표

성과목표(성과지표)	2025년 실적	2026년 추정치	2027년 목표치
청소년 문화예술체험 기회 제공 및 성별 문화 격차 해소 (찾아가는 공연 개최 횟수)	-	-	6회
청소년 문화예술체험 기회 제공 및 성별 문화 격차 해소 (공연 수혜 학생 수)	-	-	600명

※관내 초중고 대상 찾아가는 공연 횟수 및 1회당 최대 수용인원을 채울 수 있도록 공연을 운영하는 것을 2027년 목표를 신규로 설정함

□ 성평등 기대효과

○ 성별에 구별 없이 청소년기 남녀 학생 모두에게 균등한 문화예술 체감 기회를 제공함으로써 성별 문화 향유 격차를 완화하고 정서적 감수성 함양에 기여함.

복 지 국

복지국

□ 성인지예산 편성방향

○ 복지국의 2027년도 성인지 예산은 총 36개 사업, 339,531,150천 원임.

○ 금년도 성인지 예산은 성별 특성과 수요를 고려하여 성별에 따른 정책 수혜의 격차를 완화하고, 양성평등한 복지서비스 제공 및 사회참여 확대를 통한 실질적인 성평등 실현에 중점을 두고 편성함.

- 주요 사업으로는 지역사회 통합돌봄, 아이돌봄 지원, 폭력피해자지원, 다문화가족 지원, 한부모 지원사업, 노인일자리 지원, 장애인 활동지원급여 지원, 가정양육수당 지원, 대전 미래여성 아카데미 운영 등을 편성함

□ 총괄표

(단위 : 개, 천원, %)

회 계 별	사업 개수	예 산 액	전년도 당초 예산액	비교증감	증감률
총 계	36	339,531,150	544,981,277	△205,450,127	△37.70%
일 반 회 계	36	339,531,150	544,981,277	△205,450,127	△37.70%
기 타 특 별 회 계	0	0	0	0	0.00%
기 금	0	0	0	0	0.00%

□ 사업별 총괄표

(단위 : 개, 천원, %)

회 계 별		사업 개수	예 산 액	전년도 당초 예산액	비교증감	증감률
총 계		36	339,531,150	544,981,277	△205,450,127	△37.70%
양성평등정책추진사업	소계	20	17,073,801	222,520,341	△205,446,540	△92.33%
	일반회계	20	17,073,801	222,520,341	△205,446,540	△92.33%
	기타특별회계	0	0	0	0	0.00%
	기금	0	0	0	0	0.00%
성별영향평가사업	소계	4	1,290,139	1,051,668	238,471	22.68%
	일반회계	4	1,290,139	1,051,668	238,471	22.68%
	기타특별회계	0	0	0	0	0.00%
	기금	0	0	0	0	0.00%
자치단체특화사업	소계	3	24,207,300	39,168,615	△14,961,315	△38.20%
	일반회계	3	24,207,300	39,168,615	△14,961,315	△38.20%
	기타특별회계	0	0	0	0	0.00%
	기금	0	0	0	0	0.00%
기타사업	소계	9	296,959,910	282,240,653	14,719,257	5.22%
	일반회계	9	296,959,910	282,240,653	14,719,257	5.22%
	기타특별회계	0	0	0	0	0.00%
	기금	0	0	0	0	0.00%

복지정책과

□ 성인지예산 편성방향

○ 복지정책과의 2027년도 성인지 예산은 총 3개 사업, 1,256,060천원임.

○ 금년도 성인지 예산은 지역사회 통합돌봄, 고독사 예방 및 관리체계 구축, 지역사회서비스 청년사업단으로 성별 특성 및 수요를 반영한 균등한 복지서비스 제공 및 이용기회 확대에 중점을 두고 편성함.

□ 총괄표

(단위 : 개, 천원, %)

회 계 별	사업 개수	예 산 액	전년도 당초 예산액	비교증감	증감률
총 계	3	1,256,060	16,630,999	△15,374,939	△92.45%
일 반 회 계	3	1,256,060	16,630,999	△15,374,939	△92.45%
기 타 특 별 회 계	0	0	0	0	0.00%
기 금	0	0	0	0	0.00%

□ 사업별 총괄표

(단위 : 개, 천원, %)

구 분		사업 개수	예 산 액	전년도 당초 예산액	비교증감	증감률
총 계		3	1,256,060	16,630,999	△15,374,939	△92.45%
양성평등정책추진사업	소계	0	0	0	0	0.00%
	일반회계	0	0	0	0	0.00%
	기타특별회계	0	0	0	0	0.00%
	기금	0	0	0	0	0.00%
성별영향평가사업	소계	0	0	1,030,550	△1,030,550	순감
	일반회계	0	0	1,030,550	△1,030,550	순감
	기타특별회계	0	0	0	0	0.00%
	기금	0	0	0	0	0.00%
자치단체특화사업	소계	0	0	15,499,735	△15,499,735	순감
	일반회계	0	0	15,499,735	△15,499,735	순감
	기타특별회계	0	0	0	0	0.00%
	기금	0	0	0	0	0.00%
기타사업	소계	3	1,256,060	100,714	1,155,346	1147.16%
	일반회계	3	1,256,060	100,714	1,155,346	1147.16%
	기타특별회계	0	0	0	0	0.00%
	기금	0	0	0	0	0.00%

지역사회서비스 청년사업단(일반회계)

□ 사업개요

○ 사업목적 : 지역 청년의 수요에 맞는 신체건강 · 초등돌봄 분야 사회서비스를 개발 · 제공하고 청년 일자리 창출

○ 사업기간 : 2027년01월01일 ~ 2027년12월31일

○ 추진근거 : 사회서비스 이용 및 이용권 관리에 관한 법률 제4조(국가 등의 책무)

○ 예 산 액 : 228,060천원

국고보조금 159,642천원, 자체재원 68,418천원

○ 사업내용 : 보건복지부 공모를 통해 3개 사업단 행정인력 및 슈퍼바이저 인건비 지원

□ 성인지예산 대상사업

○ 대상사업 유형

양성평등정책추진사업	성별영향평가사업	자치단체가별도로 추진하는 사업	
		자치단체특화사업	기타사업
			○

□ 소요재원

(단위 : 천원)

재 원 별	예산액	전년도 당초예산액	비교증감	증감률
계	228,060	197,250	30,810	15.62%
예산총계	228,060	197,250	30,810	15.62%
국고보조금	159,642	138,075	21,567	15.62%
자체재원	68,418	59,175	9,243	15.62%

□ 성별 수혜분석

○ 사업대상자 (단위 : 명)

구 분	2024년	2025년	2026년
계	411,638	412,878	412,305
여 성	195,528(47.5%)	195,704(47.4%)	195,845(47.5%)
남 성	216,110(52.5%)	217,174(52.6%)	216,460(52.5%)

※대전광역시 청년 18-39세 (행정안전부, 주민등록인구통계, 각 9월 기준)

○ 사업수혜자 (단위 : 명)

구 분	2024년	2025년	2026년
계	779	754	343
여 성	545(70%)	467(61.9%)	240(70%)
남 성	234(30%)	287(38.1%)	103(30%)

※서비스제공청년(초등돌봄, 신체건강), 사업 참여자 수(신체건강)/출처: 복지정책과 내부자료 각년도, 2026년은 8월 말 기준

○ 예산구분 (단위 : 천원)

구 분	2024년	2025년	2026년
계	154,700	153,700	197,250
여 성	108,290(70%)	95,196(61.9%)	138,075(70%)
남 성	46,410(30%)	58,504(38.1%)	59,175(30%)

※2025년까지는 결산액, 2026년은 당초예산

□ 성별격차 원인분석

○ 원인분석

- 본 사업은 지역 청년의 수요에 맞는 청년 맞춤형 사회서비스(초등돌봄 · 예술 창의, 청년 신체 건강 운동)를 제공하고 청년 일자리를 창출하는 사업임.
- 사업 대상은 청년(18~39세)과 초등 돌봄 공백 아동으로 성별 제한은 없으나, 사업 프로그램의 주요 영역이 돌봄과 건강 분야이므로 이용자 중 남성 비율이 낮음.
- 이에 대한 원인은 아래와 같이 제시될 수 있음.
- 일자리 분절: 초등돌봄 · 예술 분야는 여성 종사자 쏠림, 운동 분야는 남성 종사자 쏠림 현상이 나타날 가능성이 있으며, 직급(슈퍼바이저 · 행정)별 성별 격차도 발생할 수 있음.
- 이용 접근 격차: 신체 건강 서비스의 선정 기준에 따라 성별 이용 비율과 참여 동기가 달라져 이용 편중이 발생할 수 있으며, 운동 시간대 · 종목이 특정 성별에 유리할 수 있음.
- 사업 초기 단계에서 모집 · 홍보가 기존 온라인 채널과 대학 네트워크에 한정되어 남성 청년에게 정보가 충분히 전달되지 않았을 가능성이 있음.
- 서비스 종목과 운영 시간대(근무 · 학업 시간 고려)가 남성 청년의 수요와 맞지 않을 가능성이 있음.
- 건강 관리 서비스에 대한 참여 인식 및 접근 장벽이 존재할 수 있음.

○ 개선방안

- 성별 수요 조사를 통한 프로그램 보완
- 홍보 채널 다각화 (SNS · 청년센터 · 남성 이용 비중이 높은 체육 시설 연계 등)
- 운영 시간대 조정

*신규 사업을 기획하고 참가자를 모집하는 등, 관련 부분에 대한 가시적 효과가 즉각적으로 나타나지 않을 수 있음.

* 2026년 청년사업단 3개소 공모 선정

□ 성과목표

성과목표(성과지표)	2025년 실적	2026년 추정치	2027년 목표치
남성 참여율 35%이상 달성	38%	33%	35%

※2025년 실적, 2026년 추정치에 근거하여 2027년 목표치 설정

□ 성평등 기대효과

○ 청년사업단 인력 모집 및 사업 운영 과정에서 성별 균형을 고려하여, 특정 성별에 편중되지 않는 동등한 참여 기회를 확대

○ 지역사회 서비스 제공 과정에서 기존의 성역할 고정관념을 해소하고, 남녀 청년 모두가 자립적 · 주도적으로 역량을 발휘할 수 있는 환경을 조성

○ 성별 · 계층별 특성과 요구를 반영한 맞춤형 사회서비스를 제공하여, 청년층 내 복지 사각지대를 해소하고 실질적 성평등을 실현

○ 청년들의 참여를 통해 지역 내 성평등 문화를 확산하고, 지속 가능한 성평등 노동 및 복지 체계 구축에 기여

고독사 예방 및 관리체계 구축(일반회계)

□ 사업개요

○ 사업목적 : 외로움 및 사회적 고립 확산에 따른 고독사의 심각한 사회문제화 해소

○ 사업기간 : 2027년01월01일 ~ 2027년12월31일

○ 추진근거 : 고독사 예방 및 관리에 관한 법률 , 고독사 예방 및 사회적 고립가구 지원에 관한 조례 제6조(사업)

○ 예 산 액 : 328,000천원

국고보조금 205,000천원, 자체재원 123,000천원

○ 사업내용 : 고독사 위험군 발굴, 생애주기별(청년, 중장년, 노년)로 맞춤형 프로그램 운영

□ 성인지예산 대상사업

○ 대상사업 유형

양성평등정책추진사업	성별영향평가사업	자치단체가별도로 추진하는 사업	
		자치단체특화사업	기타사업
			○

□ 소요재원

(단위 : 천원)

재 원 별	예산액	전년도 당초예산액	비교증감	증감률
계	328,000	328,000	0	0.00%
예산총계	328,000	328,000	0	0.00%
국고보조금	205,000	205,000	0	0.00%
자체재원	123,000	123,000	0	0.00%

□ 성별 수혜분석

○ 사업대상자 (단위 : 명)

구 분	2024년	2025년	2026년
계	-	-	1,443,122
여 성	-	-	724,680(50.2%)
남 성	-	-	718,442(49.8%)

※대전광역시민(행정안전부, 주민등록인구통계, 2026년 9월 기준) *2026년 신규사업임

○ 사업수혜자 (단위 : 명)

구 분	2024년	2025년	2026년
계	-	-	1,062
여 성	-	-	520(49%)
남 성	-	-	542(51%)

※고독사 위험군 서비스 지원 인원(출처: 복지정책과 내부자료) *2026년 신규사업임

○ 예산구분 (단위 : 천원)

구 분	2024년	2025년	2026년
계	-	-	328,000
여 성	-	-	160,603(49%)
남 성	-	-	167,397(51%)

※2025년까지는 결산액, 2026년은 당초예산

□ 성별격차 원인분석

○ 2025년 고독사 위험군 지원(청년 고독사 위험군 지원 포함) 수혜자 1,652명 중 여성은 804명(48.7%), 남성은 848명(51.3%)으로 남성이 약 2.6% 높게 나타남. 전체 인구 비율로 볼 때 남성의 자살율은 더 높음

○ 남성 1인가구의 사회적 고립 취약성이 높아 사회적 관계망의 단절 경향이 강하고 일상생활 자립도가 부족하다 보니 고독사 위험군으로 진입하는 비율이 높음

○ 최근 정부 및 지자체 고독사 예방 정책이 중장년 남성(50~60대) 1인 가구의 높은 고독사 통계율을 반영하여, 남성 위주의 고립 가구를 집중 발굴하여 지원하고 있음

○ 상대적으로 빈곤율이 높은 고령 여성 1인 가구나 청년층 여성 고립가구가 발굴 과정에서 소외되지 않도록 성별 세분화 관리 필요

□ 성과목표

성과목표(성과지표)	2025년 실적	2026년 추정치	2027년 목표치
고독사 고위험군 발굴 대비 서비스 지원 연계율 90% 이상 달성 (고독사 위험군 발굴 대비 서비스 지원 연계율)	-	90%	92%

※2026년 신규사업임(고독사 고위험군으로 발굴된 인원 중 공적 · 민간 서비스를 지원한 인원/ 고독사 고위험군 발굴 인원)*100

□ 성평등 기대효과

○ 요리교실, 생활개선지원 등 남성 참여율이 높은 실무형 · 체험형 커뮤니티 프로그램 개발로 남성의 사회네트워크 확장

지역사회 통합돌봄(일반회계)

□ 사업개요

○ 사업목적 : 기존 공공서비스의 사각지대 해소를 위한 틈새돌봄 정책으로 돌봄이 필요한 시민이 본인이 살던 곳에서 일상생활을 이어갈 수 있도록 지원하여 삶의 질 향상 기여

○ 사업기간 : 2027년01월01일 ~ 2027년12월31일

○ 추진근거 : 대전광역시 돌봄 통합지원 조례

○ 예 산 액 : 700,000천원

자체재원 700,000천원

○ 사업내용 : 일상생활돌봄, 방문건강의료, 스마트돌봄 서비스 등 제공

□ 성인지예산 대상사업

○ 대상사업 유형

양성평등정책추진사업	성별영향평가사업	자치단체가별도로 추진하는 사업	
		자치단체특화사업	기타사업
			○

□ 소요재원

(단위 : 천원)

재 원 별	예산액	전년도 당초예산액	비교증감	증감률
계	700,000	700,000	0	0.00%
예산총계	700,000	700,000	0	0.00%
자체재원	700,000	700,000	0	0.00%

□ 성별 수혜분석

○ 사업대상자 (단위 : 명)

구 분	2024년	2025년	2026년
계	1,440,456	1,442,228	1,443,122
여 성	722,347(50.1%)	723,468(50.2%)	724,680(50.2%)
남 성	718,109(49.9%)	718,760(49.8%)	718,442(49.8%)

※대전광역시민(행정안전부, 주민등록인구통계, 각 9월 기준)

○ 사업수혜자 (단위 : 명)

구 분	2024년	2025년	2026년
계	1,757	3,809	2,397
여 성	1,265(72%)	2,270(59.6%)	1,387(57.9%)
남 성	492(28%)	1,539(40.4%)	1,010(42.1%)

※서비스 이용 대상자

○ 예산구분 (단위 : 천원)

구 분	2024년	2025년	2026년
계	884,380	1,334,888	700,000
여 성	636,754(72%)	795,536(59.6%)	405,300(57.9%)
남 성	247,626(28%)	539,352(40.4%)	294,700(42.1%)

※2025년까지는 결산액, 2026년은 당초예산

□ 성별격차 원인분석

○ 성별에 따른 기대수명 차이로 여성 비율이 전반적으로 높음. 성별 신체적 차이로 여성의 경우는 주거편의(가정 내 시설의 수리·보수), 남성의 경우 일시재가 및 영양급식(가사 영역) 서비스에 대한 돌봄 욕구 차이가 발생할 수 있음

○ 성별에 따른 사회문화적 배경으로 돌봄인력의 경우 남성은 직접적인 돌봄 수행 참여도가 낮을 수 있으며, 낮은 임금체계 또한 원인이 될 수 있을 것임.

○ 여성 돌봄인력의 경우 돌봄대상자가 남성일 경우 성희롱 및 성추행 상황에 처할 가능성이 높아, 해당 상황 시 대응할 수 있는 교육이 필요할 것임.

□ 성과목표

성과목표(성과지표)	2025년 실적	2026년 추정치	2027년 목표치
통합돌봄 업무 종사자 대상 교육 실시 (교육 횟수)	5회	3회	5회

※통합돌봄 업무 종사자 대상 교육 2025년 실적과 2026년 추정치 반영하여 2027년 목표 상향 설정

□ 성평등 기대효과

○ 통합돌봄 업무종사자(담당 공무원, 통합돌봄 제공기관 인력 등)를 대상으로 매년 성희롱 및 성추행 대처법 등 직무 교육을 실시함으로써 여성 돌봄인력의 돌봄 업무 숙련도 증가 (대전사회서비스원 위탁 교육 실시)

성평등가족과

□ 성인지예산 편성방향

○ 성평등가족과의 2027년 성인지예산은 총 17개 사업 32,398,519천원임.

○ 금년도 성인지예산은 성인지정책 추진으로 대전시의 양성평등 시정 구현에 중점을 두고 편성하였음.

- 가정폭력상담소 운영 , 성폭력 상담소 운영, 디지털성범죄피해자지원센터 운영, 여성친화도시 조성, 새일센터 지정, 여성인재 관리, 아이돌봄 지원, 공공생리대 지원 등 총 17개 사업을 편성함

□ 총괄표

(단위 : 개, 천원, %)

회 계 별	사업 개수	예 산 액	전년도 당초 예산액	비교증감	증감률
총 계	17	32,398,519	51,011,685	△18,613,166	△36.49%
일 반 회 계	17	32,398,519	51,011,685	△18,613,166	△36.49%
기 타 특 별 회 계	0	0	0	0	0.00%
기 금	0	0	0	0	0.00%

□ 사업별 총괄표

(단위 : 개, 천원, %)

구 분		사업 개수	예 산 액	전년도 당초 예산액	비교증감	증감률
총 계		17	32,398,519	51,011,685	△18,613,166	△36.49%
양성평등정책추진사업	소계	14	8,191,219	10,072,950	△1,881,731	△18.68%
	일반회계	14	8,191,219	10,072,950	△1,881,731	△18.68%
	기타특별회계	0	0	0	0	0.00%
	기금	0	0	0	0	0.00%
성별영향평가사업	소계	0	0	0	0	0.00%
	일반회계	0	0	0	0	0.00%
	기타특별회계	0	0	0	0	0.00%
	기금	0	0	0	0	0.00%
자치단체특화사업	소계	3	24,207,300	23,668,880	538,420	2.27%
	일반회계	3	24,207,300	23,668,880	538,420	2.27%
	기타특별회계	0	0	0	0	0.00%
	기금	0	0	0	0	0.00%
기타사업	소계	0	0	17,269,855	△17,269,855	순감
	일반회계	0	0	17,269,855	△17,269,855	순감
	기타특별회계	0	0	0	0	0.00%
	기금	0	0	0	0	0.00%

일반국민 찾아가는 폭력예방교육 운영(일반회계)

□ 사업개요

○ 사업목적 : 폭력예방 교육기회 및 접근성이 취약한 시민을 대상으로 '찾아가는 폭력예방교육'을 실시하여 교육 사각지대 해소 및 지역사회 인식 제고

○ 사업기간 : 2027년01월01일 ~ 2027년12월31일

○ 추진근거 : 성폭력방지 및 피해자보호 등에 관한 법률 제5조, 가정폭력방지 및 피해자보호 등에 관한 법률 제4조의3

○ 예 산 액 : 92,166천원

국고보조금 46,083천원, 자체재원 46,083천원

○ 사업내용 : 폭력예방교육 비의무 대상자를 찾아가 가정폭력 · 성폭력 · 성희롱 · 성매매 분야 및 디지털성범죄, 교제폭력 · 스토킹 범죄 등 다양한 폭력예방교육 실시

□ 성인지예산 대상사업

○ 대상사업 유형

양성평등정책추진사업	성별영향평가사업	자치단체가별도로 추진하는 사업	
		자치단체특화사업	기타사업
○			

□ 소요재원

(단위 : 천원)

재 원 별	예산액	전년도 당초예산액	비교증감	증감률
계	92,166	90,906	1,260	1.39%
예산총계	92,166	90,906	1,260	1.39%
국고보조금	46,083	45,453	630	1.39%
자체재원	46,083	45,453	630	1.39%

□ 성별 수혜분석

○ 사업대상자 (단위 : 명)

구 분	2024년	2025년	2026년
계	1,440,456	1,442,228	1,443,122
여 성	722,347(50.1%)	723,468(50.2%)	724,680(50.2%)
남 성	718,109(49.9%)	718,760(49.8%)	718,442(49.8%)

※대전광역시민(행정안전부, 주민등록인구통계, 각 9월 기준)

○ 사업수혜자 (단위 : 명)

구 분	2024년	2025년	2026년
계	9,341	7,333	6,292
여 성	5,469(58.5%)	3,813(52%)	3,335(53%)
남 성	3,872(41.5%)	3,520(48%)	2,957(47%)

※폭력예방교육 참여자 수(출처: 성평등가족과 내부자료, 각년도, 2026년은 9월말 기준)

○ 예산구분 (단위 : 천원)

구 분	2024년	2025년	2026년
계	88,688	89,630	90,906
여 성	51,882(58.5%)	46,606(52%)	48,184(53%)
남 성	36,806(41.5%)	43,024(48%)	42,722(47%)

※2025년까지는 결산액, 2026년은 당초예산

□ 성별격차 원인분석

○ 본 사업은 교육기회 및 접근성이 취약한 일반시민들을 대상으로 4대폭력(가정폭력, 성폭력, 성희롱, 성매매) 예방교육을 실시하여 교육 사각지대를 해소하고 지역사회 인식을 개선하고자 실시하는 양성평등정책추진사업임.

○ 2027년에도 일반시민 대상으로 4대폭력 및 최근 증가하는 디지털성범죄, 데이트폭력 · 스토킹 범죄 등 다양한 교육을 실시하고 교육 사각지대 해소를 위해 노력할 예정.

□ 성과목표

성과목표(성과지표)	2025년 실적	2026년 추정치	2027년 목표치
교육횟수	285회	285회	285회

※산출근거: 2025년 실적치, 2026년 추정치 근거하여 2027년 목표 유지 설정

□ 성평등 기대효과

○ 폭력예방교육 사각지대 해소를 통한 효과적인 폭력예방으로 안전하고 성평등한 사회 문화 형성에 기여

폭력피해 이주여성보호시설 운영지원(일반회계)

□ 사업개요

○ 사업목적 : 가정폭력 · 성폭력 · 성매매 · 스토킹 피해 이주여성과 동반 아동을 보호하고, 상담 · 의료 · 법률 · 출국 지원을 통한 피해자 인권보호

○ 사업기간 : 2027년01월01일 ~ 2027년12월31일

○ 추진근거 : 가정폭력방지 및 피해자보호 등에 관한 법률 제4조, 제13조

○ 예 산 액 : 332,976천원

기금보조금 166,488천원, 자체재원 166,488천원

○ 사업내용 : 폭력피해 이주여성과 동반 아동 보호 · 자활을 위한 상담, 의료 및 법률 지원, 치료회복프로그램 등 제공

□ 성인지예산 대상사업

○ 대상사업 유형

양성평등정책추진사업	성별영향평가사업	자치단체가별도로 추진하는 사업	
		자치단체특화사업	기타사업
○			

□ 소요재원

(단위 : 천원)

재 원 별	예산액	전년도 당초예산액	비교증감	증감률
계	332,976	317,221	15,755	4.97%
예산총계	332,976	317,221	15,755	4.97%
기금보조금	166,488	222,055	△55,567	△25.02%
자체재원	166,488	95,166	71,322	74.94%

□ 성별 수혜분석

○ 사업대상자 (단위 : 명)

구 분	2024년	2025년	2026년
계	20,351	17,605	17,605
여 성	20,351(100%)	17,605(100%)	17,605(100%)
남 성	0(0%)	0(0%)	0(0%)

※대전지역 이주여성 수(출처: 행정안전부 외국인주민 현황, 한국국적을 취득하지 않은 결혼이민자 + 국적취득자), 2025~2026년은 통계 없어 2024년 통계로 대체

○ 사업수혜자 (단위 : 명)

구 분	2024년	2025년	2026년
계	5,341	4,563	2,991
여 성	5,341(100%)	4,563(100%)	2,991(100%)
남 성	0(0%)	0(0%)	0(0%)

※상담 및 서비스 지원 건수 누적치(출처: 성평등가족과 내부자료), 2026년은 9월말 기준

○ 예산구분 (단위 : 천원)

구 분	2024년	2025년	2026년
계	285,985	299,630	317,221
여 성	285,985(100%)	299,630(100%)	317,221(100%)
남 성	0(0%)	0(0%)	0(0%)

※2025년까지는 결산액, 2026년은 당초예산

□ 성별격차 원인분석

○ 본 사업은 폭력피해로 복합적인 위기를 겪는 이주여성들과 그 자녀들을 보호하고 상담과 의료 · 법률 · 출국지원을 통해 전문 서비스를 제공하는 양성평등정책추진사업임

○ 폭력피해 이주여성에 대한 거주 지원 및 이혼 등에서 발생하는 법률 · 심리적 불안 · 경제적 문제 등 여러 가지 지원을 위해 본 사업의 지속적인 추진이 필요함

□ 성과목표

성과목표(성과지표)	2025년 실적	2026년 추정치	2027년 목표치
상담 및 서비스 지원 건수	4,563건	3,500건	4,000건

※사업의 특성상 지원건수를 예측하기 어려운 경향이 있음. 2026년 추정치 근거하여 2027년 목표치 유지 설정

□ 성평등 기대효과

○ 이주여성 대상 적극적인 지원으로 이주여성 폭력 피해자에 대한 보호 및 지원 강화

가정폭력 상담소 운영지원(일반회계)

□ 사업개요

○ 사업목적 : 가정폭력피해자 상담·법률·의료 등 서비스를 연계·지원하는 상담소 운영

○ 사업기간 : 2027년01월01일 ~ 2027년12월31일

○ 추진근거 : 가정폭력방지 및 피해자보호 등에 관한 법률 제5조, 제13조

○ 예 산 액 : 928,173천원

기금보조금 464,088천원, 자체재원 464,085천원

○ 사업내용 : 가정폭력 피해자 상담 및 의료, 법률 지원, 보호시설 연계 등 지원

□ 성인지예산 대상사업

○ 대상사업 유형

양성평등정책추진사업	성별영향평가사업	자치단체가별도로 추진하는 사업	
		자치단체특화사업	기타사업
○			

□ 소요재원

(단위 : 천원)

재 원 별	예산액	전년도 당초예산액	비교증감	증감률
계	928,173	857,763	70,410	8.21%
예산총계	928,173	857,763	70,410	8.21%
기금보조금	464,088	428,883	35,205	8.21%
자체재원	464,085	428,880	35,205	8.21%

□ 성별 수혜분석

○ 사업대상자 (단위 : 명)

구 분	2024년	2025년	2026년
계	1,440,456	1,442,228	1,443,122
여 성	722,347(50.1%)	723,468(50.2%)	724,680(50.2%)
남 성	718,109(49.9%)	718,760(49.8%)	718,442(49.8%)

※대전시민(행정안전부, 주민등록인구통계, 각 9월 기준)

○ 사업수혜자 (단위 : 명)

구 분	2024년	2025년	2026년
계	11,200	17,059	13,793
여 성	10,080(90%)	15,353(90%)	9,931(72%)
남 성	1,120(10%)	1,706(10%)	3,862(28%)

※상담실적 수(출처: 성평등가족과 내부자료), 2025년은 9월말 기준, 2026년 실적은 남성(가해자) 상담 포함

○ 예산구분 (단위 : 천원)

구 분	2024년	2025년	2026년
계	762,054	803,100	857,763
여 성	685,849(90%)	722,790(90%)	617,592(72%)
남 성	76,205(10%)	80,310(10%)	240,171(28%)

※2025년까지는 결산액, 2026년은 당초예산

□ 성별격차 원인분석

○ 본 사업은 성폭력, 가정폭력 피해자 대상으로 상담, 법률, 의료 등 서비스를 연계 지원하는 상담소를 운영하는 양성평등정책 추진사업으로 가정폭력의 발생 빈도의 증가세를 볼 때 가정폭력 상담소의 역할이 크다고 판단됨.

○ 2027년에도 가정폭력 피해자를 위한 심리치료 등 다양한 프로그램을 추진할 예정임.

□ 성과목표

성과목표(성과지표)	2025년 실적	2026년 추정치	2027년 목표치
상담 실적 수 8,000건이상 유지	17,059건	18,000건	18,000건

※산출근거: 가정폭력 피해자 대상 지속적인 지원이 필요하므로, 2025년 실적, 2026년 추정치 대비 2027년 목표치 유지 설정.

□ 성평등 기대효과

○ 성폭력, 가정폭력 피해자에 대한 초기 대응 지원으로 가정폭력의 악순환의 고리를 끊는 등 여성폭력 피해 최소화.

○ 맞춤형 법률, 의료 등 지원으로 여성의 신체적 정신적 안정 도모.

성매매피해 상담소 운영지원(일반회계)

□ 사업개요

○ 사업목적 : 성매매피해자 등에 대한 현장상담, 법률, 의료지원, 관련시설 연계 등을 통해 인권유린 상황에 조기 개입하고 피해자 보호와 탈 성매매 지원

○ 사업기간 : 2027년01월01일 ~ 2027년12월31일

○ 추진근거 : 성매매방지 및 피해자보호 등에 관한 법률 제17조, 제25조

○ 예 산 액 : 230,625천원

기금보조금 115,313천원, 자체재원 115,312천원

○ 사업내용 : 성매매피해자 대상 상담지원업무, 실태조사, 자활지원, 의료, 법률서비스 연계망 구축지원, 아웃리치 활동, 홍보사업 등

□ 성인지예산 대상사업

○ 대상사업 유형

양성평등정책추진사업	성별영향평가사업	자치단체가별도로 추진하는 사업	
		자치단체특화사업	기타사업
6			

□ 소요재원

(단위 : 천원)

재 원 별	예산액	전년도 당초예산액	비교증감	증감률
계	230,625	213,160	17,465	8.19%
예산총계	230,625	213,160	17,465	8.19%
기금보조금	115,313	106,580	8,733	8.19%
자체재원	115,312	106,580	8,732	8.19%

□ 성별 수혜분석

○ 사업대상자 (단위 : 명)

구 분	2024년	2025년	2026년
계	722,347	723,468	724,680
여 성	722,347(100%)	723,468(100%)	724,680(100%)
남 성	0(0%)	0(0%)	0(0%)

※여성 대전시민(행정안전부, 주민등록인구통계, 각 9월 기준)

○ 사업수혜자 (단위 : 명)

구 분	2024년	2025년	2026년
계	2,356	2,609	1,354
여 성	2,356(100%)	2,609(100%)	1,354(100%)
남 성	0(0%)	0(0%)	0(0%)

※느티나무 성매매피해 상담소 상담건수(출처: 성평등가족과 내부자료), 2026년은 9월말 기준

○ 예산구분 (단위 : 천원)

구 분	2024년	2025년	2026년
계	190,880	199,825	213,160
여 성	190,880(100%)	199,825(100%)	213,160(100%)
남 성	0(0%)	0(0%)	0(0%)

※2025년까지는 결산액, 2026년은 당초예산

□ 성별격차 원인분석

○ 2004년 성매매방지특별법이 시행된 후 성매매는 채팅앱 등 그 수법이 다양해지고 음성적인 방법으로 계속적으로 이루어지고 있음

○ 성매매 피해여성의 경우 피해에 대한 법적지원, 신체적 피해로 인한 의료지원, 자립을 위한 정보지원이 필요하여 성매매 피해 상담소를 통한 종합적이고 체계적인 지원이 요구되며, 또한 성매매 피해여성에 대한 지역사회 인식을 개선하기 위한 교육 및 홍보가 필요함

○ 2027년 성매매피해자에 대해 지속적으로 지원하고, 성매매추방주간에 맞춰 캠페인 및 홍보활동을 진행하여 지역사회 인식개선을 제고할 계획임

□ 성과목표

성과목표(성과지표)	2025년 실적	2026년 추정치	2027년 목표치
상담건수	2,609건	2,500건	2,500건

※산출근거: 2026년 추정치 근거하여 2027년 목표치 유지 설정

□ 성평등 기대효과

○ 성매매 피해자에 대한 보호·지원 강화로 탈성매매 여성의 사회생활 복귀에 기여할 것으로 기대함

성폭력 상담소 운영지원(일반회계)

□ 사업개요

○ 사업목적 : 성폭력 피해자 상담을 실시하고, 보호시설 및 법률 의료지원 등 서비스 제공기관과 연계한 성폭력 피해자 지원으로 피해자 보호 및 사회복귀 지원

○ 사업기간 : 2027년01월01일 ~ 2027년12월31일

○ 추진근거 : 성폭력방지 및 피해자보호 등에 관한 법률 제10조

○ 예 산 액 : 446,000천원

기금보조금 223,000천원, 자체재원 223,000천원

○ 사업내용 : 성폭력 피해자 대상 심리정서, 수사법률, 의료지원, 관련기관 연계, 정보제공 등 서비스 지원

□ 성인지예산 대상사업

○ 대상사업 유형

양성평등정책추진사업	성별영향평가사업	자치단체가별도로 추진하는 사업	
		자치단체특화사업	기타사업
○			

□ 소요재원

(단위 : 천원)

재 원 별	예산액	전년도 당초예산액	비교증감	증감률
계	446,000	424,836	21,164	4.98%
예산총계	446,000	424,836	21,164	4.98%
기금보조금	223,000	212,418	10,582	4.98%
자체재원	223,000	212,418	10,582	4.98%

□ 성별 수혜분석

○ 사업대상자 (단위 : 명)

구 분	2024년	2025년	2026년
계	1,440,456	1,442,228	1,443,122
여 성	722,347(50.1%)	723,468(50.2%)	724,680(50.2%)
남 성	718,109(49.9%)	718,760(49.8%)	718,442(49.8%)

※대전시민(행정안전부, 주민등록인구통계, 각 9월 기준)

○ 사업수혜자 (단위 : 명)

구 분	2024년	2025년	2026년
계	4,236	4,615	2,505
여 성	3,816(90.1%)	4,154(90%)	2,255(90%)
남 성	420(9.9%)	461(10%)	250(10%)

※성폭력상담소 내방 및 전화상담 실적(출처: 성평등가족과 내부자료), 2026년은 9월 기준, 성별비율은 추정치

○ 예산구분 (단위 : 천원)

구 분	2024년	2025년	2026년
계	376,536	395,052	424,836
여 성	339,203(90.1%)	355,590(90%)	382,352(90%)
남 성	37,333(9.9%)	39,462(10%)	42,484(10%)

※2025년까지는 결산액, 2026년은 당초예산

□ 성별격차 원인분석

○ 성폭력 범죄는 매년 증가세로 피해자 대부분은 여성이고 디지털성범죄, 교제폭력, 스토킹 등 성폭력 피해 유형도 다양화되고 있음

○ 따라서 본 사업의 활성화를 통하여 성폭력을 근절하고, 성폭력 피해자에 대한 사회적 지지와 유대감을 형성

○ 성폭력상담소 및 통합상담소 운영, 디지털성범죄피해자지원센터 운영 등 성폭력 피해자에 대한 지원을 확대하고 있음

□ 성과목표

성과목표(성과지표)	2025년 실적	2026년 추정치	2027년 목표치
상담 지원건수	4,615건	4,000건	4,000건

※산출근거: 2025년 실적, 2026년 추정치 고려하여 2027년 목표치 유지 설정

□ 성평등 기대효과

○ 피해자에 대한 통합적 지원으로 피해자가 건강하게 사회 복귀할 수 있는 데 기여

○ 성폭력 없는 안전하고 성평등한 사회 문화 정착에 기여할 것으로 기대

디지털성범죄피해자지원센터 운영(일반회계)

□ 사업개요

○ 사업목적 : 디지털 성범죄 피해자에게 심층 상담, 삭제지원, 수사기관·법원 동행, 의료·법률 연계, 심리치유 회복프로그램 제공 등 맞춤형 서비스 지원

○ 사업기간 : 2027년01월01일 ~ 2027년12월31일

○ 추진근거 : 성폭력방지 및 피해자보호 등에 관한 법률 제7조의4

○ 예 산 액 : 149,500천원

국고보조금 74,750천원, 자체재원 74,750천원

○ 사업내용 : 디지털 성폭력 피해의 신고 접수, 상담, 의료, 법률, 수사, 불법영상물 삭제 지원 및 심리치유회복프로그램 제공, 디지털성범죄 피해자 종합 사례관리 및 유관기관 네트워크 구축 등

□ 성인지예산 대상사업

○ 대상사업 유형

양성평등정책추진사업	성별영향평가사업	자치단체가별도로 추진하는 사업	
		자치단체특화사업	기타사업
○			

□ 소요재원

(단위 : 천원)

재 원 별	예산액	전년도 당초예산액	비교증감	증감률
계	149,500	139,370	10,130	7.27%
예산총계	149,500	139,370	10,130	7.27%
국고보조금	74,750	0	74,750	순증
기금보조금	0	69,685	△69,685	순감
자체재원	74,750	69,685	5,065	7.27%

□ 성별 수혜분석

○ 사업대상자 (단위 : 명)

구 분	2024년	2025년	2026년
계	1,440,456	1,442,228	1,443,122
여 성	722,347(50.1%)	723,468(50.2%)	724,680(50.2%)
남 성	718,109(49.9%)	718,760(49.8%)	718,442(49.8%)

※대전시민(행정안전부, 주민등록인구통계, 각 9월 기준)

○ 사업수혜자 (단위 : 명)

구 분	2024년	2025년	2026년
계	111	127	97
여 성	104(93.7%)	114(89.8%)	87(89.7%)
남 성	7(6.3%)	13(10.2%)	10(10.3%)

※상담 인원(출처: 성평등가족과 내부자료), 2026년은 9월말 기준

○ 예산구분 (단위 : 천원)

구 분	2024년	2025년	2026년
계	87,570	94,932	139,370
여 성	82,048(93.7%)	85,215(89.8%)	125,002(89.7%)
남 성	5,522(6.3%)	9,717(10.2%)	14,368(10.3%)

※2025년까지는 결산액, 2026년은 당초예산

□ 성별격차 원인분석

○ 디지털 환경에 대한 이해와 전문성이 있는 상담사의 심층 상담, 수사 동행, 의료지원 서비스 제공 등 디지털 성범죄 피해자에게 맞춤형 서비스 지원을 목적으로 하는 사업으로 디지털 성범죄 전문 상담사 채용·관리, 피해 신고 접수 및 상담 · 지원, 디지털 성범죄 피해자 의료, 수사기관·법원 동행, 무료 법률 연계 지원, 디지털 성범죄 피해자 종합 사례 관리 및 유관기관 네트워크 구축 등을 추진하는 양성평등정책추진사업임.

○ 본 사업의 지속적인 추진을 통해 최근 남녀노소 가리지 않고 디지털 상 행하는 성범죄에 대하여 효과적으로 대응하고 예방할 필요가 있음.

□ 성과목표

성과목표(성과지표)	2025년 실적	2026년 추정치	2027년 목표치
피해자 지원 건수	1,062건	1,000건	1,000건

※산출근거: 2026년 추정치 근거하여 2027년 목표치 1,000건 설정

□ 성평등 기대효과

○ 디지털 성범죄 대응체계 구축으로 효과적 예방과 맞춤형 지원으로 피해자의 신속한 일상회복에 기여

양성평등정책 사업추진(일반회계)

□ 사업개요

○ 사업목적 : 대전지역 양성평등 인식 개선 및 문화 확산

○ 사업기간 : 2027년01월01일 ~ 2027년12월31일

○ 추진근거 : 양성평등기본법 제36조 및 양성평등기본조례 제34조

○ 예 산 액 : 70,801천원

자체재원 70,801천원

○ 사업내용 : 시민 대상별 맞춤형 양성평등교육 연중 추진 및 대상 확대
양성평등교육 질적 강화 위한 역량강화

□ 성인지예산 대상사업

○ 대상사업 유형

양성평등정책추진사업	성별영향평가사업	자치단체가별도로 추진하는 사업	
		자치단체특화사업	기타사업
		○	

□ 소요재원

(단위 : 천원)

재 원 별	예산액	전년도 당초예산액	비교증감	증감률
계	70,801	56,071	14,730	26.27%
예산총계	70,801	56,071	14,730	26.27%
자체재원	70,801	56,071	14,730	26.27%

□ 성별 수혜분석

○ 사업대상자 (단위 : 명)

구 분	2024년	2025년	2026년
계	1,440,456	1,442,228	1,443,122
여 성	722,347(50.1%)	723,468(50.2%)	724,680(50.2%)
남 성	718,109(49.9%)	718,760(49.8%)	718,442(49.8%)

※대전광역시민(행정안전부, 주민등록인구통계, 각 9월 기준)

○ 사업수혜자 (단위 : 명)

구 분	2024년	2025년	2026년
계	7,955	9,712	9,530
여 성	4,005(50.3%)	5,341(55%)	5,241(55%)
남 성	3,950(49.7%)	4,371(45%)	4,289(45%)

※양성평등 교육이수자(출처: 성평등가족과 내부자료 각년도), 성별비율 및 '24년 수치는 12월말 추정치

○ 예산구분 (단위 : 천원)

구 분	2024년	2025년	2026년
계	61,340	68,067	56,071
여 성	30,882(50.3%)	37,437(55%)	30,836(55%)
남 성	30,458(49.7%)	30,630(45%)	25,235(45%)

※2025년까지는 결산액, 2026년은 당초예산

□ 성별격차 원인분석

○ 최근 우리 사회의 폭력 발생률이 증가하고 여성 피해자가 다수 발생하면서 관심사가 남녀 모두에게 높아지고 있으나 일반성인대상, 자율참석 교육이 주로 평일 낮 시간대에 이루어져 남성 대비 여성의 참여율이 높음.

○ 향후 비대면(온라인)교육 등 참여기회를 보장하기 위한 프로그램 확대 필요

□ 성과목표

성과목표(성과지표)	2025년 실적	2026년 추정치	2027년 목표치
양성평등 교육 이수자	9,712명	10,000명	10,000명

※산출근거: 2025년 실적, 2026년 추정치 근거하여 2027년 목표치 유지 설정

□ 성평등 기대효과

○ 양성평등 교육 확대를 통해 고착화된 양성평등 의식과 성역할 인식의 변화를 유도하여 양성평등문화 확산 도모

여성친화도시 조성(일반회계)

□ 사업개요

○ 사업목적 : 여성친화도시 지정 자치구에 대한 사업기반 구축
민간협력체계 구축 및 대표사업 발굴 등의 사업 전개로 재지정 심사 대비를 위한 예산 지원

○ 사업기간 : 2027년01월01일 ~ 2027년12월31일

○ 추진근거 : 양성평등기본법 제39조(여성친화도시)
대전광역시 양성평등기본조례 제38조(여성친화도시)
대전광역시 여성친화도시 조성 및 지원 조례 제15조(시민참여단 설치)

○ 예 산 액 : 9,900천원

자체재원 9,900천원

○ 사업내용 : 여성친화도시 시민참여단 운영 및 자치구 여성친화도시 사업 지원

□ 성인지예산 대상사업

○ 대상사업 유형

양성평등정책추진사업	성별영향평가사업	자치단체가별도로 추진하는 사업	
		자치단체특화사업	기타사업
○			

□ 소요재원

(단위 : 천원)

재 원 별	예산액	전년도 당초예산액	비교증감	증감률
계	9,900	9,900	0	0.00%
예산총계	9,900	9,900	0	0.00%
자체재원	9,900	9,900	0	0.00%

□ 성별 수혜분석

○ 사업대상자 (단위 : 명)

구 분	2024년	2025년	2026년
계	1,440,456	1,442,228	1,443,122
여 성	722,347(50.1%)	723,468(50.2%)	724,680(50.2%)
남 성	718,109(49.9%)	718,760(49.8%)	718,442(49.8%)

※대전광역시민(행정안전부, 주민등록인구통계, 각 9월 기준)

○ 사업수혜자 (단위 : 명)

구 분	2024년	2025년	2026년
계	1,440,456	1,442,228	1,443,122
여 성	722,347(50.1%)	723,468(50.2%)	724,680(50.2%)
남 성	718,109(49.9%)	718,760(49.8%)	718,442(49.8%)

※대전광역시민(행정안전부, 주민등록인구통계, 각 9월 기준)

○ 예산구분 (단위 : 천원)

구 분	2024년	2025년	2026년
계	9,900	9,900	9,900
여 성	4,960(50.1%)	4,966(50.2%)	4,970(50.2%)
남 성	4,940(49.9%)	4,934(49.8%)	4,930(49.8%)

※2025년까지는 결산액, 2026년은 당초예산

□ 성별격차 원인분석

○ 여성친화도시는 여성, 아동, 청소년, 장애인, 노인 등에 대한 일상의 안전과 돌봄의 공적 확대 등 모두가 공감하는 친화도시를 만들어 가는 것으로 양성평등 정책을 성인지 관점을 바탕으로 종합적으로 추진하여 전반적으로 삶의 질을 향상시키는 데 기여를 함. 여성뿐 아니라 남성 모두가 안전하고 기회의 평등을 누릴 수 있도록 지속 추진 필요

□ 성과목표

성과목표(성과지표)	2025년 실적	2026년 추정치	2027년 목표치
여성친화 서포터즈 모니터링 활동 강화(모니터링 횟수)	84회	90회	90회

※산출근거: 2025년 실적, 2026년 추정치근거 2027년 목표치 유지 설정

□ 성평등 기대효과

○ 시민과 함께하는 도시 정책 모니터링으로 여성친화도시의 안정적 정착으로 안전하고 평등한 대전, 돌봄의 공적 확대 등 살기 좋은 도시 기반 마련

공공생리대 지원(일반회계)

□ 사업개요

○ 사업목적 : 여성 건강권 제고 및 생리대 물가 안정

○ 사업기간 : 2027년01월01일 ~ 2031년12월31일

○ 추진근거 : 양성평등기본법 제5조(국가 등의 책무)

○ 예 산 액 : 1,004,331천원

국고보조금 669,554천원, 자체재원 334,777천원

○ 사업내용 : 주민자치센터·도서관·복지관·보건소·가족센터 등 공공시설에 무료 생리대(지급기)를 상시 비치하여 필요한 시민 누구나 쉽게 이용할 수 있도록 지원

□ 성인지예산 대상사업

○ 대상사업 유형

양성평등정책추진사업	성별영향평가사업	자치단체가별도로 추진하는 사업	
		자치단체특화사업	기타사업
	○		

□ 소요재원

(단위 : 천원)

재 원 별	예산액	전년도 당초예산액	비교증감	증감률
계	1,004,331	0	△1,004,331	△100%
예산총계	1,004,331	0	△1,004,331	△100%
국고보조금	669,554	0	△669,554	△100%
자체재원	334,777	0	△334,777	△100%

□ 성별 수혜분석

○ 사업대상자 (단위 : 명)

구 분	2024년	2025년	2026년
계	-	-	-
여 성	-	-	-
남 성	-	-	-

※2027년 신규사업임

○ 사업수혜자 (단위 : 명)

구 분	2024년	2025년	2026년
계	-	-	-
여 성	-	-	-
남 성	-	-	-

※2027년 신규사업임

○ 예산구분 (단위 : 천원)

구 분	2024년	2025년	2026년
계	-	-	-
여 성	-	-	-
남 성	-	-	-

※2025년까지는 결산액, 2026년은 당초예산

□ 성별격차 원인분석

○ 여성의 생리용품 구입에 따른 부담이 있고, 또한 공공장소에서의 접근성 부족으로 필요한 시기에 생리용품을 이용하는 데 제약이 발생할 수 있음.

□ 성과목표

성과목표(성과지표)	2025년 실적	2026년 추정치	2027년 목표치
생리대 비치 수	-	-	6,000,000개

※본 사업은 2027년 신규사업으로 성과목표를 신규 설정

□ 성평등 기대효과

○ 공공장소에서 생리용품에 대한 접근성을 높여 여성의 생리용품 이용 편의성 및 건강권을 제고함.

○ 생리용품 구입 및 이용에 따른 부담을 완화하여 성별에 따른 생활상의 불편과 격차를 완화함.

여성일자리 창출(일반회계)

□ 사업개요

○ 사업목적 : 여성의 직업능력개발 및 경제활동 진흥을 통한 대전지역 경제활성화

○ 사업기간 : 2027년01월01일 ~ 2027년12월31일

○ 추진근거 : 양성평등기본법

○ 예 산 액 : 350,641천원

자체재원 350,641천원

○ 사업내용 : 여성 취·창업을 위한 직업교육훈련 및 사회문화교육 과정 개발 및 운영, 여성 취·창업 관련 상담 및 취업정보 제공, 국가 및 지자체 일자리 창출 지원사업 추진

□ 성인지예산 대상사업

○ 대상사업 유형

양성평등정책추진사업	성별영향평가사업	자치단체가별도로 추진하는 사업	
		자치단체특화사업	기타사업
○			

□ 소요재원

(단위 : 천원)

재 원 별	예산액	전년도 당초예산액	비교증감	증감률
계	350,641	336,195	14,446	4.30%
예산총계	350,641	336,195	14,446	4.30%
자체재원	350,641	336,195	14,446	4.30%

□ 성별 수혜분석

○ 사업대상자 (단위 : 명)

구 분	2024년	2025년	2026년
계	1,536	1,544	2,005
여 성	1,536(100%)	1,544(100%)	2,005(100%)
남 성	0(0%)	0(0%)	0(0%)

※대전여성인력개발센터 등록 직업교육훈련 인원 수, 2026년은 9월 기준

○ 사업수혜자 (단위 : 명)

구 분	2024년	2025년	2026년
계	282	253	260
여 성	282(100%)	253(100%)	260(100%)
남 성	0(0%)	0(0%)	0(0%)

※대전여성인력개발센터 등록 직업교육훈련 취업자수, 2026년은 9월 기준

○ 예산구분 (단위 : 천원)

구 분	2024년	2025년	2026년
계	325,000	330,515	336,195
여 성	325,000(100%)	330,515(100%)	336,195(100%)
남 성	0(0%)	0(0%)	0(0%)

※2025년까지는 결산액, 2026년은 당초예산

□ 성별격차 원인분석

○ 여성은 남성에 비해 임금수준이 낮고, 연령이 높아질수록 임금격차가 확대되는 등 경제활동 과정에서 성별 격차가 나타나고 있음. 이에 여성의 경제적 자립과 지속적인 경력 형성을 지원하기 위한 정책적 노력이 필요함.

○ 대전 여성의 취업 분야가 보건·사회복지, 교육서비스, 음식점 등 일부 서비스업에 집중되어 있어 다양한 직종으로의 진출을 지원할 필요가 있음. 이에 직업교육훈련을 통해 여성의 직무역량을 강화하고 취업 기회를 확대함으로써 여성의 경제활동 참여 촉진과 경제적 자립 기반 마련을 지원하고자 함.

□ 성과목표

성과목표(성과지표)	2025년 실적	2026년 추정치	2027년 목표치
취업 연계 수	253명	260명	260명

※산출근거: 2025년 실적, 2026년 추정치 근거하여 2027년 목표 유지 설정

□ 성평등 기대효과

○ 여성의 취·창업 지원 및 맞춤형 취업 연계를 통해 여성의 경제활동 참여 확대와 경력단절 예방에 기여

- 여성의 경제적 자립 기반 강화 및 지속적인 경력유지 지원

새일센터 지정 운영(일반회계)

□ 사업개요

○ 사업목적 : 경력보유여성 및 미취업 여성들의 취업지원을 전담하는 종합 취업지원센터 지정 및 운영

○ 사업기간 : 2027년01월01일 ~ 2027년12월31일

○ 추진근거 : 여성의 경제활동 촉진과 경력단절 예방법, 대전광역시 여성의 경제활동 촉진 및 경력단절 예방조례

○ 예 산 액 : 3,471,109천원

균특보조금 2,333,263천원, 자체재원 1,137,846천원

○ 사업내용 : 새일여성인턴 지원, 취업연계 및 사후관리, 동행면접, 직업교육훈련, 경력단절예방지원사업

□ 성인지예산 대상사업

○ 대상사업 유형

양성평등정책추진사업	성별영향평가사업	자치단체가별도로 추진하는 사업	
		자치단체특화사업	기타사업
○			

□ 소요재원

(단위 : 천원)

재 원 별	예산액	전년도 당초예산액	비교증감	증감률
계	3,471,109	3,523,330	△52,221	△1.48%
예산총계	3,471,109	3,523,330	△52,221	△1.48%
균특보조금	2,333,263	2,376,285	△43,022	△1.81%
자체재원	1,137,846	1,147,045	△9,199	△0.80%

□ 성별 수혜분석

○ 사업대상자 (단위 : 명)

구 분	2024년	2025년	2026년
계	15,160	13,963	13,500
여 성	15,160(100%)	13,963(100%)	13,500(100%)
남 성	0(0%)	0(0%)	0(0%)

※여성구직자(출처 : 성평등가족과 내부자료), 2026년은 9월 기준

○ 사업수혜자 (단위 : 명)

구 분	2024년	2025년	2026년
계	2,743	2,600	2,500
여 성	2,743(100%)	2,600(100%)	2,500(100%)
남 성	0(0%)	0(0%)	0(0%)

※여성취창업자 수(출처: 성평등가족과 내부자료), 2026년은 9월 기준

○ 예산구분 (단위 : 천원)

구 분	2024년	2025년	2026년
계	2,719,565	2,838,441	3,523,330
여 성	2,719,565(100%)	2,838,441(100%)	3,523,330(100%)
남 성	0(0%)	0(0%)	0(0%)

※2025년까지는 결산액, 2026년은 당초예산

□ 성별격차 원인분석

○「여성의 경제활동 촉진과 경력단절 예방법」 개정에 따라 경력보유여성뿐만 아니라 취업을 희망하는 여성과 재직여성까지 정책대상이 확대되고, 여성의 경제활동 참여 촉진과 경력단절 예방의 중요성이 강조되고 있음.

○ 여성의 경제활동 참여를 확대하고 경력단절을 예방하기 위해서는 구직여성의 취·창업 지원뿐만 아니라 취업 이후 고용유지와 재직여성의 경력개발 지원이 필요함. 이에 따라 여성의 취업 지원과 경력단절 예방을 위한 여성새로일하기센터의 역할 강화가 요구됨.

□ 성과목표

성과목표(성과지표)	2025년 실적	2026년 추정치	2027년 목표치
여성 취·창업자 수	2,600명	2,600명	2,600명

※산출근거: 경력보유여성의 취창업을 위해 노력할 필요가 있으므로, 2026년 추정치 근거하여 2027년 목표 유지 설정

□ 성평등 기대효과

○ 여성 맞춤형 취업지원 및 경력개발 지원을 통해 여성의 경제활동 참여 확대와 지속적인 경력유지 기반 마련

○ 경력단절 예방활동 및 여성친화적 근무환경 조성을 통해 일·가정 양립 지원과 성평등한 직장문화 확산

여성친화기업 협약(일반회계)

□ 사업개요

○ 사업목적 : 일가정 양립의 직장문화 개선으로 여성친화 기업문화 확대 유도

○ 사업기간 : 2027년01월01일 ~ 2027년12월31일

○ 추진근거 : 여성의 경제활동 촉진과 경력단절 예방법 제3조
대전광역시 여성의 경제활동 촉진과 경력단절 예방 조례 제3조

○ 예 산 액 : 66,480천원

자체재원 66,480천원

○ 사업내용 : 근로자 20인 이상 고용기업 중 25% 이상 여성을 고용한 기업체 또는 20인 이상 여성고용기업체를 대상으로 협약 추진

□ 성인지예산 대상사업

○ 대상사업 유형

양성평등정책추진사업	성별영향평가사업	자치단체가별도로 추진하는 사업	
		자치단체특화사업	기타사업
○			

□ 소요재원

(단위 : 천원)

재 원 별	예산액	전년도 당초예산액	비교증감	증감률
계	66,480	6,480	60,000	925.93%
예산총계	66,480	6,480	60,000	925.93%
자체재원	66,480	6,480	60,000	925.93%

□ 성별 수혜분석

○ 사업대상자 (단위 : 기업수)

구 분	2024년	2025년	2026년
계	204	216	228
여 성	-	-	-
남 성	-	-	-

※여성친화기업 협약 기업 수 누적치(출처: 성평등가족과 내부자료 각년도) / 기업체 대상으로 남녀구분 없음

○ 사업수혜자 (단위 : 기업수)

구 분	2024년	2025년	2026년
계	204	216	228
여 성	-	-	-
남 성	-	-	-

※여성친화기업 협약 기업 수 누적치(출처: 성평등가족과 내부자료 각년도) / 기업체 대상으로 남녀구분 없음

○ 예산구분 (단위 : 천원)

구 분	2024년	2025년	2026년
계	6,480	6,480	6,480
여 성	-	-	-
남 성	-	-	-

※2025년까지는 결산액, 2026년은 당초예산

□ 성별격차 원인분석

○ 여성의 경제활동 참여 확대와 경력단절 예방을 위해서는 여성고용 확대 외에도 성평등한 근로환경 조성이 필요함.
○ 이에 우리시는 여성고용 및 직장문화 개선에 대한 경영자의 관심과 의지, 여성고용 실적 및 일·생활 균형 지원실태 등을 평가하여 여성친화기업을 선정하고, 기업환경 개선 및 강사파견 등 인센티브를 지원하고 있음.
○ 2026년에는 전년도에 이어 12개 기업을 선정할 계획이며, 여성친화적 근로환경 조성과 성평등한 직장문화 확산을 위한 기업의 자발적인 참여와 실천을 유도하고자 함.

□ 성과목표

성과목표(성과지표)	2025년 실적	2026년 추정치	2027년 목표치
협약기업 수 증대(누적치)	216개 기업	228개 기업	240개 기업

※산출근거: 여성 및 가족친화적인 기업문화 확산을 위한 여성친화기업 수 증대를 위하여, 2025년 실적치, 2026년 추정치 근거하여 2027년 목표치 상향 조정

□ 성평등 기대효과

○ 성평등한 근로환경 조성과 여성인력 육성을 통해 여성고용 확대 및 경력유지를 지원하고, 가족친화적 직장문화 확산과 근로자의 일·생활 균형 실현에 기여

여성인재 관리(일반회계)

□ 사업개요

○ 사업목적 : 공공부문 여성대표성 제고 및 여성인재 발굴

○ 사업기간 : 2027년01월01일 ~ 2027년12월31일

○ 추진근거 : 양성평등기본법 제27조(여성 인적자원의 개발)
양성평등기본법 제28조(여성인재의 관리 · 육성)
양성평등기본법 시행령 제18조(여성인재에 관한 정보의 수집 및 관리)
대전광역시 양성평등기본조례 제29조(여성인재의 관리 · 육성)

○ 예 산 액 : 11,030천원
자체재원 11,030천원

○ 사업내용 : 대전 여성인재DB관리시스템을 통한 여성 인력풀 발굴 및 관리

□ 성인지예산 대상사업

○ 대상사업 유형

양성평등정책추진사업	성별영향평가사업	자치단체가별도로 추진하는 사업	
		자치단체특화사업	기타사업
○			

□ 소요재원

(단위 : 천원)

재 원 별	예산액	전년도 당초예산액	비교증감	증감률
계	11,030	11,030	0	0.00%
예산총계	11,030	11,030	0	0.00%
자체재원	11,030	11,030	0	0.00%

□ 성별 수혜분석

○ 사업대상자 (단위 : 명)

구 분	2024년	2025년	2026년
계	722,347	723,468	723,907
여 성	722,347(100%)	723,468(100%)	723,907(100%)
남 성	0(0%)	0(0%)	0(0%)

※대전광역여성시민(행정안전부, 주민등록인구통계, 각 9월 기준)

○ 사업수혜자 (단위 : 명)

구 분	2024년	2025년	2026년
계	770	824	838
여 성	770(100%)	824(100%)	838(100%)
남 성	0(0%)	0(0%)	0(0%)

※여성인재DB 등록자 수(출처: 여성인재DB관리시스템), 2026년 9월 말 기준

○ 예산구분 (단위 : 천원)

구 분	2024년	2025년	2026년
계	12,030	12,030	11,030
여 성	12,030(100%)	12,030(100%)	11,030(100%)
남 성	0(0%)	0(0%)	0(0%)

※2025년까지는 결산액, 2026년은 당초예산

□ 성별격차 원인분석

○ 여성의 사회·경제활동 참여와 공공부문 의사결정 참여가 지속적으로 확대되고 있으나, 주요 의사결정 과정에서의 여성 대표성은 여전히 충분하지 않은 상황임

○ 2025년 공공부문 여성 대표성: 지방 과장급(5급 이상) 38.7%, 정부위원회 39.8%

⇒ 주요 정책결정 과정에서 여성의 참여 확대를 위해 다양한 분야의 여성인재를 발굴·관리하고, 적재적소에 활용할 수 있도록 여성인재DB의 체계적인 관리·운영 필요

□ 성과목표

성과목표(성과지표)	2025년 실적	2026년 추정치	2027년 목표치
여성인재DB 등록자 수	824명	838명	850명

※산출근거: 여성인재 육성 및 사회참여 확대를 도모하기 위해 2025년 실적치, 2026년 추정치 근거하여 2027년 목표 상향 조정

□ 성평등 기대효과

○ 여성인재DB 홍보 강화로 여성인재 지속 발굴

○ 위원회 여성 참여율 제고를 위한 여성인재 추천으로 시정에 성평등 관점 반영 증가 기대

한부모가족 가사지원 서비스(일반회계)

□ 사업개요

○ 사업목적 : 경제활동, 자녀양육 및 가사를 홀로 책임져야 하는 한부모의 가사부담 경감을 통해 삶의 질 향상 및 생활안정 도모

○ 사업기간 : 2027년01월01일 ~ 2027년12월31일

○ 추진근거 : 한부모가족지원법 제17조, 대전광역시 한부모가족 지원조례 제6조

○ 예 산 액 : 30,600천원

자체재원 30,600천원

○ 사업내용 : 청소, 세탁 등 가사서비스 지원(플랫폼 및 업체 이용요금 지원)

- 가구당 주 2회, 월 최대 6회 이용료 지원(회당 5만원 / 초과금액 본인 부담)

□ 성인지예산 대상사업

○ 대상사업 유형

양성평등정책추진사업	성별영향평가사업	자치단체가별도로 추진하는 사업	
		자치단체특화사업	기타사업
		○	

□ 소요재원

(단위 : 천원)

재 원 별	예산액	전년도 당초예산액	비교증감	증감률
계	30,600	31,000	△400	△1.29%
예산총계	30,600	31,000	△400	△1.29%
자체재원	30,600	31,000	△400	△1.29%

□ 성별 수혜분석

○ 사업대상자 (단위 : 명)

구 분	2024년	2025년	2026년
계	6,540	6,682	6,878
여 성	5,402(82.6%)	5,497(82.3%)	5,647(82.1%)
남 성	1,138(17.4%)	1,185(17,7%)	1,231(17.9%)

※대전시 저소득한부모 가구수(2026년 9월 기준)

○ 사업수혜자 (단위 : 명)

구 분	2024년	2025년	2026년
계	394	629	453
여 성	341(86.5%)	547(87%)	372(82.1%)
남 성	53(13.5%)	82(13%)	81(17.9%)

※저소득 한부모가족 가사지원 서비스 신청 건수(2026년 9월 이용 기준)

○ 예산구분 (단위 : 천원)

구 분	2024년	2025년	2026년
계	24,000	35,000	31,000
여 성	20,760(86.5%)	30,450(87%)	25,451(82.1%)
남 성	3,240(13.5%)	4,550(13%)	5,549(17.9%)

※2025년까지는 결산액, 2026년은 당초예산

□ 성별격차 원인분석

○ 본 사업은 경제활동, 자녀양육 및 가사를 홀로 책임져야 하는 한부모의 가사부담 경감을 통해 삶의 질 향상 및 생활안전을 도모하고자 추진하는 사업으로 자녀양육을 하면서 가사와 일을 혼자서 부담하는 한부모의 삶의 질 제고
○ 한부모가족이 모자한부모가족뿐 아니라 부자한부모가족도 포함하므로 모자한부모가족 이미지 위주로 표현되지 않도록 하는 등 홍보물의 성별영향평가를 실시하였고 앞으로도 지속적으로 홍보물의 성별영향평가를 추진 예정
○ 전반적으로 한부모가족은 사회적 인식, 아동양육 등의 사유로 모자가족이 부자가족의 비율보다 높기 때문에 해당 사업의 사업 수혜 대상자도 모자한부모가족이 높은 편
○ 2023년 7월부터 시행된 사업으로 2023년에는 사업 수혜자가 모자한부모가족으로 편중되어 있지만, 사업의 홍보 등의 효과로 점차 부자한부모가족의 비율이 더 증가될 것으로 예상

□ 성과목표

성과목표(성과지표)	2025년 실적	2026년 추정치	2027년 목표치
홍보물의 성별영향평가 실시	1회	1회	1회
한부모가족 가사서비스이용 부자(父子) 한부모가족 이용건수	0건	31건	35건

※산출근거: 매년 사업 홍보에 따른 홍보물의 성별영향평가 지속 실시, 가사서비스를 이용한 부자한부모가족수 분석 2025년 실적, 2026년 추정치를 근거로 2027년 목표치 설정

□ 성평등 기대효과

○ 홍보물을 성인지적 관점으로 제작하여 부자한부모가족도 정책 접근이 용이해서 정책 알림 효과 증대

공동육아나눔터 운영(직접)(일반회계)

□ 사업개요

○ 사업목적 : 핵가족화로 인해 약화된 가족돌봄 기능 보완, 부모의 육아부담 경감 및 지역사회 참여하는 돌봄공동체 조성으로 양육친화적 사회환경 구축

○ 사업기간 : 2027년01월01일 ~ 2027년12월31일

○ 추진근거 : 아이돌봄지원법 제19조(공동육아나눔터)

○ 예 산 액 : 124,000천원

균특보조금 62,000천원, 자체재원 62,000천원

○ 사업내용 : 공동육아나눔터 공간 제공 및 가족품앗이 운영 · 지원

□ 성인지예산 대상사업

○ 대상사업 유형

양성평등정책추진사업	성별영향평가사업	자치단체가별도로 추진하는 사업	
		자치단체특화사업	기타사업
○			

□ 소요재원

(단위 : 천원)

재 원 별	예산액	전년도 당초예산액	비교증감	증감률
계	124,000	119,580	4,420	3.70%
예산총계	124,000	119,580	4,420	3.70%
균특보조금	62,000	0	62,000	순증
기금보조금	0	59,790	△59,790	순감
자체재원	62,000	59,790	2,210	3.70%

□ 성별 수혜분석

○ 사업대상자 (단위 : 명)

구 분	2024년	2025년	2026년
계	1,440,456	1,442,228	1,443,122
여 성	722,347(50.1%)	723,468(50.2%)	724,680(50.2%)
남 성	718,109(49.9%)	718,760(49.8%)	718,442(49.8%)

※대전광역시민(출처: 행정안전부, 주민등록인구통계, 각 9월 기준)

○ 사업수혜자 (단위 : 명)

구 분	2024년	2025년	2026년
계	11,757	12,634	6,643
여 성	7,807(66.4%)	9,667(76.5%)	4,650(70%)
남 성	3,950(33.6%)	2,967(23.5%)	1,993(30%)

※프로그램 참여자수(출처: 성평등가족과 내부자료), 2026년 성별비율은 추정치(9월 기준)

○ 예산구분 (단위 : 천원)

구 분	2024년	2025년	2026년
계	161,424	116,488	119,580
여 성	107,193(66.4%)	89,132(76.5%)	83,704(70%)
남 성	54,231(33.6%)	27,356(23.5%)	35,876(30%)

※2025년까지는 결산액, 2026년은 당초예산

□ 성별격차 원인분석

○ 지역중심의 양육친화적 사회 환경 조성을 통해 핵가족화로 인한 가족돌봄 기능을 보완하고 이웃 간 돌봄 품앗이 연계를 목적으로 돌봄활동을 위한 장소 제공, 육아정보 제공 및 정보나눔 기회를 제공하며 품앗이 활동을 지원하는 양성평등정책추진사업임

○ 여성이 아이양육의 대부분을 차지하고 있어 여성 수혜자가 남성보다 비율이 높고, 나눔터 운영시간이 주중 10시-18시까지로 주 소득원이 경제활동을 하는 시간과 겹쳐 남성이 이용하는 데 한계가 있음.

○ 본 사업의 지속적인 확대를 통해 우리시 양육 친화적 지역환경을 조성하고 부모와 친구, 이웃 등의 양육자가 중심이 돼 스스로 공적돌봄의 사각지대를 보완하고자 하는 건전한 가족 문화 및 가족 간 유대 강화를 위해 노력 필요함

□ 성과목표

성과목표(성과지표)	2025년 실적	2026년 추정치	2027년 목표치
프로그램 참가지원 확대	6,462명	7,877명	8,000명

※산출근거: 맞벌이 가구의 증가로 이용자 수가 증가할 것으로 예상되어, 2025년 실적과 2026년 추정치 반영하여 2027년 목표치 상향 설정

□ 성평등 기대효과

○ 지역사회 돌봄 사각지대 해소 및 거주 남녀 모두가 아이 키우기 좋은 도시 조성.

- 다양한 계층 참여와 주 소득원의 활동시간에 따른 성별 맞춤형 프로그램 지원하고 양육자 중 아빠, 조부모 등을 대상으로 한 프로그램 지원.

아이돌봄 지원(지원)(일반회계)

□ 사업개요

○ 사업목적 : 아이돌봄사 지원을 통한 가정의 복지증진 및 보호자의 일·가정 양립 제고

○ 사업기간 : 2027년01월01일 ~ 2027년12월31일

○ 추진근거 : 「아이돌봄 지원법」 제4조(국가 등의 지원), 제20조(비용의 지원 등)

○ 예 산 액 : 24,105,899천원

국고보조금 13,774,799천원, 자체재원 10,331,100천원

○ 사업내용 : 양육 공백이 발생한 가정의 12세 이하 아동 대상으로 아이돌봄사가 찾아가는 돌봄 서비스 제공

□ 성인지예산 대상사업

○ 대상사업 유형

양성평등정책추진사업	성별영향평가사업	자치단체가별도로 추진하는 사업	
		자치단체특화사업	기타사업
		○	

□ 소요재원

(단위 : 천원)

재 원 별	예산액	전년도 당초예산액	비교증감	증감률
계	24,105,899	23,508,555	597,344	2.54%
예산총계	24,105,899	23,508,555	597,344	2.54%
국고보조금	13,774,799	17,134,012	△3,359,213	△19.61%
자체재원	10,331,100	6,374,543	3,956,557	62.07%

□ 성별 수혜분석

○ 사업대상자 (단위 : 명)

구 분	2024년	2025년	2026년
계	132,153	124,963	122,231
여 성	64,124(48.5%)	60,788(48.6%)	59,397(48.6%)
남 성	68,029(51.5%)	64,175(51.4%)	62,834(51.4%)

※대전에 거주하는 3개월~12세이하 아동 수(출처: 대전광역시 주민등록인구통계, 2026.9월 기준)

○ 사업수혜자 (단위 : 명)

구 분	2024년	2025년	2026년
계	27,754	27,139	20,599
여 성	13,556(48.8%)	13,298(49%)	9,937(48.2%)
남 성	14,198(51.2%)	13,841(51%)	10,662(51.8%)

※아이돌봄 이용 아동 수 / 시간제 서비스(출처: 아이돌봄 통합정보 플랫폼)

○ 예산구분 (단위 : 천원)

구 분	2024년	2025년	2026년
계	21,993,133	20,590,872	23,508,555
여 성	10,732,649(48.8%)	10,089,527(49%)	11,331,124(48.2%)
남 성	11,260,484(51.2%)	10,501,345(51%)	12,177,431(51.8%)

※2025년까지는 결산액, 2026년은 당초예산

□ 성별격차 원인분석

○ 가정의 아이돌봄을 지원하여 아이의 복지증진 및 보호자의 일가정 양립을 통한 가족 구성원의 삶의 질 향상과 양육친화적인 사회환경을 조성하고자 추진하는 양성평등정책추진사업임.

○ 본 사업의 지속적인 추진을 통하여 맞벌이 가구, 한부모 가구 등 돌봄시간 공백 발생에 따른 양육공백을 최소화하고, 육아의 남녀 공동책임에 대한 인식 부족문제 해소 및 부모의 일·가정 양립 문화 형성에 기여함.

○ 2024년엔 다자녀(2명) 및 한부모 등에 정부지원금을 확대하여 양육공백 해소한 바 있으며,

○ 2025년에는 중위소득 150%에서 중위소득 200%이하로 정부지원금을 추가적으로 지원함.

○ 2026년에는 중위소득 200%에서 중위소득 250%이하로 정부지원금을 추가적으로 지원함.

□ 성과목표

성과목표(성과지표)	2025년 실적	2026년 추정치	2027년 목표치
아이돌봄서비스 수혜율(시간제)	22%	21%	22%

※산출근거: 맞벌이 가구의 돌봄공백을 해소하기 위해 2025년 실적, 2026년 추정치 근거하여 27년 목표치 유지 설정

□ 성평등 기대효과

○ 여성에 치중된 육아 및 가사부담 해소하여 아이돌봄을 사회에서 책임지는 문화 확산

○ 경력단절 및 중장년 여성의 일자리 창출과 직장인 여성의 경력 중단 예방 효과 제고

다함께 돌봄 원스톱통합지원센터 운영(일반회계)

□ 사업개요

○ 사업목적 : 대전형 아이돌봄 체계 구축 및 지원사업의 중심 역할을 수행하는 다함께돌봄 원스톱통합지원센터 운영비 지원

○ 사업기간 : 2027년01월01일 ~ 2027년12월31일

○ 추진근거 : 대전광역시 아이돌봄 지원조례 제7조

○ 예 산 액 : 974,288천원

자체재원 974,288천원

○ 사업내용 : 돌봄활동가 양성·파견, 아이돌봄 통합정보 플랫폼 '대전아이' 운영, 거점온돌방 조성·관리 등

- 사업기관: 대전대학교 산학협력단(위탁기간: ' 23. 1. 1. ~ '27. 12. 31.)

□ 성인지예산 대상사업

○ 대상사업 유형

양성평등정책추진사업	성별영향평가사업	자치단체가별도로 추진하는 사업	
		자치단체특화사업	기타사업
○			

□ 소요재원

(단위 : 천원)

재 원 별	예산액	전년도 당초예산액	비교증감	증감률
계	974,288	969,094	5,194	0.54%
예산총계	974,288	969,094	5,194	0.54%
자체재원	974,288	969,094	5,194	0.54%

□ 성별 수혜분석

○ 사업대상자 (단위 : 명)

구 분	2024년	2025년	2026년
계	80,831	76,255	71,668
여 성	39,268(48.6%)	37,051(48.6%)	34,874명 (48.7%)
남 성	41,563(51,4%)	39,204(51.4%)	36,794명 (51.3%)

※ 대전광역시 아동(7세~12세)(출처:행정안전부, 주민등록인구통계, 각 9월 기준)

○ 사업수혜자 (단위 : 명)

구 분	2024년	2025년	2026년
계	34,794	42,412	28,046
여 성	16,910(48.6%)	20,513(48.4%)	13,647(48.7%)
남 성	17,884(51.4%)	21,899(51.6%)	14,399(51.3%)

※거점온돌방 아동 방문자

○ 예산구분 (단위 : 천원)

구 분	2024년	2025년	2026년
계	958,598	958,585	969,094
여 성	468,038(48.6%)	463,630(48.4%)	471,949(48.7%)
남 성	490,560(51.4%)	494,955(51.6%)	497,145(51.3%)

※2025년까지는 결산액, 2026년은 당초예산

□ 성별격차 원인분석

○ 본 사업은 통합적인 대전형 아이돌봄 체계를 구축하여 원스톱 돌봄서비스를 지원함으로써 아동의 행복하고 건강한 성장과 더불어 사회적 돌봄기반을 조성하기 위해 필요한 사업임.

○ 다함께돌봄원스톱통합지원센터 주요사업으로는, 대전아이 플랫폼 운영, 돌봄활동가 양성 및 배달강좌, 부모교육, 거점온돌방 조성 사업 등이 있음.

□ 성과목표

성과목표(성과지표)	2025년 실적	2026년 추정치	2027년 목표치
돌봄활동가 대상 성인지감수성 교육 이수율	-	-	80%

※돌봄활동가 대상 성인지 감수성 교육 필요성이 있으므로 2027년 목표 신규 설정

□ 성평등 기대효과

○ 돌봄활동가 양성 · 파견 등을 통한 지역 내 돌봄, 보육 인프라 구축으로 직업을 가진 여성의 경력 중단 예방 효과 제고

○ 돌봄서비스 확충을 통한 일가정 양립 분위기 조성

노인복지과

□ 성인지예산 편성방향

○ 노인복지과의 2027년도 성인지 예산은 총 2개 사업 142,867,871천원임.

○ 금년도 성인지 예산은 여성 노인의 경제활동 및 사회활동의 활성화, 남성 노인의 서비스 만족도 제고와 응급관리요원의 성인지적인 감수성 향상 등으로 독거노인과 응급관리요원의 원활한 소통에 중점을 두고 노인일자리 지원, 노인맞춤돌봄서비스 총 2개 사업을 편성함.

□ 총괄표

(단위 : 개, 천원, %)

회 계 별	사업 개수	예 산 액	전년도 당초 예산액	비교증감	증감률
총 계	2	142,867,871	120,281,547	22,586,324	18.78%
일 반 회 계	2	142,867,871	120,281,547	22,586,324	18.78%
기 타 특 별 회 계	0	0	0	0	0.00%
기 금	0	0	0	0	0.00%

□ 사업별 총괄표

(단위 : 개, 천원, %)

구 분		사업 개수	예 산 액	전년도 당초 예산액	비교증감	증감률
총 계		2	142,867,871	120,281,547	22,586,324	18.78%
양성평등정책추진사업	소계	0	0	0	0	0.00%
	일반회계	0	0	0	0	0.00%
	기타특별회계	0	0	0	0	0.00%
	기금	0	0	0	0	0.00%
성별영향평가사업	소계	0	0	0	0	0.00%
	일반회계	0	0	0	0	0.00%
	기타특별회계	0	0	0	0	0.00%
	기금	0	0	0	0	0.00%
자치단체특화사업	소계	0	0	0	0	0.00%
	일반회계	0	0	0	0	0.00%
	기타특별회계	0	0	0	0	0.00%
	기금	0	0	0	0	0.00%
기타사업	소계	2	142,867,871	120,281,547	22,586,324	18.78%
	일반회계	2	142,867,871	120,281,547	22,586,324	18.78%
	기타특별회계	0	0	0	0	0.00%
	기금	0	0	0	0	0.00%

노인일자리 지원(지원)(일반회계)

□ 사업개요

○ 사업목적 : 노인이 일자리와 사회활동을 통하여 활동적이고 생산적인 노후생활을 영위할 수 있도록 지원함으로써 노인의 건강과 복지를 증진하는 데 이바지

○ 사업기간 : 2027년01월01일 ~ 2027년12월31일

○ 추진근거 : 노인 일자리 및 사회활동 지원에 관한 법률 제8조(노인 일자리 및 사회활동 지원사업의 실시), 같은 법 제9조(노인일자리전담기관) 및 저출산 · 고령사회기본법 제11조(고용과 소득보장)

○ 예 산 액 : 112,171,873천원

균특보조금 64,098,213천원, 자체재원 48,073,660천원

○ 사업내용 : 공공형(노인공익활동): 거동불편 노인케어, 스쿨존 교통안전 지원, 관내 환경정비 등
사회서비스형(노인역량활용): 공공시설 운영지원, 노인적합전문서비스(안전관리, 돌봄지원 등)
민간형(공동체사업단): 둘 이상 노인에 의한 식품 제조 및 판매, 공산품 제작 및 판매, 매장운영
민간형(취업 지원): 구인, 구직에 관한 정보 제공, 상담 및 교육, 일자리 연계 등

□ 성인지예산 대상사업

○ 대상사업 유형

양성평등정책추진사업	성별영향평가사업	자치단체가별도로 추진하는 사업	
		자치단체특화사업	기타사업
			○

□ 소요재원

(단위 : 천원)

재 원 별	예산액	전년도 당초예산액	비교증감	증감률
계	112,171,873	123,342,268	△11,170,395	△9.06%
예산총계	112,171,873	123,342,268	△11,170,395	△9.06%
균특보조금	64,098,213	61,671,134	2,427,079	3.94%
자체재원	48,073,660	61,671,134	△13,597,474	△22.05%

□ 성별 수혜분석

○ 사업대상자 (단위 : 명)

구 분	2024년	2025년	2026년
계	370,731	384,210	393,083
여 성	200,835(54.2%)	208,120(54.2%)	212,692(54.1%)
남 성	169,896(45.8%)	176,090(45.8%)	180,391(45.9%)

※60세 이상 대전광역시 시민(출처: 대전시 인구통계 / 각년도)

○ 사업수혜자 (단위 : 명)

구 분	2024년	2025년	2026년
계	23,420	24,788	26,310
여 성	15,695(67%)	16,459(66.4%)	17,291(65.7%)
남 성	7,725(33%)	8,329(33.6%)	9,019(34.3%)

※노인 일자리사업 참여자 수(출처: 노인복지과 노인일자리사업 결과보고서 / 각년도)

○ 예산구분 (단위 : 천원)

구 분	2024년	2025년	2026년
계	102,335,060	108,667,164	123,342,268
여 성	68,580,221(67%)	72,110,141(66.4%)	81,060,857(65.7%)
남 성	33,754,839(33%)	36,557,023(33.6%)	42,281,411(34.3%)

※2025년까지는 결산액, 2026년은 당초예산

□ 성별격차 원인분석

○ 고령인구가 지속적으로 증가하는 가운데 2026년 9월 기준 대전광역시 60세 이상 전체 인구 393,083명 중 여성인구가 212,692명(54.1%)으로 남성 인구에 비해 상대적으로 높은 비율을 차지하고 있음.

○ 이러한 인구 추세에 따라 노인 일자리사업 참여자도 전체 26,310명 중 여성참여자가 17,291명으로 65.7%의 비율을 차지함

○ 여성노인의 참여가 많은 이유는 남녀 평균수명의 차이로 인해 노인 인구 중에서 여성노인 인구가 많으며, 경제적으로 여성노인은 빈곤율이 높으며 또한 노인일자리사업의 특성상 공익형 일자리로 생계유지를 위해 전일형 직업을 필요로 하는 노인남성보다는 빈곤한 여성노인이 일자리사업에 많이 참여하고 있기 때문임.

○ 여성노인의 평균수명이 높은 점과 여성노인의 사회적 경제적 여건을 고려한다면 여성노인의 본 사업의 참여 비율은 적정한 것으로 판단됨.

□ 성과목표

성과목표(성과지표)	2025년 실적	2026년 추정치	2027년 목표치
노인여성 참여율 68% 이상 달성	68%	68%	68%

※산출근거: 여성노인의 사회적 경제적 생물학적 여건을 고려한다면 여성노인의 본 사업의 참여 비율을 유지할 필요가 있으므로, 2025년 실적과 2026년 추정치 반영하여 2027년 목표치 유지 설정

□ 성평등 기대효과

○ 여성노인의 경제활동 및 사회활동 활성화

○ 빈곤 비율이 높은 여성노인에 대한 일자리형 복지 실현

- 경제적으로 취약한 노인여성의 참여비율 유지로 생계지원 도모

노인맞춤돌봄서비스(일반회계)

□ 사업개요

○ 사업목적 : 일상생활 영위가 어려운 취약노인 대상 개인별 맞춤형 돌봄서비스를 제공하여 건강한 노후를 위한 예방적 돌봄 강화

○ 사업기간 : 2027년01월01일 ~ 2027년12월31일

○ 추진근거 : 노인복지법 제27조의 2(홀로 사는 노인에 대한 지원)

○ 예 산 액 : 30,695,998천원

균특보조금 21,487,190천원, 자체재원 9,208,808천원

○ 사업내용 : 돌봄 욕구, 필요 정도에 따라 개인별 맞춤형 돌봄서비스 지원

□ 성인지예산 대상사업

○ 대상사업 유형

양성평등정책추진사업	성별영향평가사업	자치단체가별도로 추진하는 사업	
		자치단체특화사업	기타사업
			○

□ 소요재원

(단위 : 천원)

재 원 별	예산액	전년도 당초예산액	비교증감	증감률
계	30,695,998	28,409,461	2,286,537	8.05%
예산총계	30,695,998	28,409,461	2,286,537	8.05%
균특보조금	21,487,190	19,886,623	1,600,567	8.05%
자체재원	9,208,808	8,522,838	685,970	8.05%

□ 성별 수혜분석

○ 사업대상자 (단위 : 명)

구 분	2024년	2025년	2026년
계	165,806	174,189	183,003
여 성	98,693(59.5%)	103,539(59.4%)	108,370(59.2%)
남 성	67,113(40.5%)	70,650(40.6%)	74,633(40.8%)

※돌봄 서비스 대상자 수(출처: 행복e음 통계자료 추출, 기초연금 수급자 기준, 2026년 9월말 기준)

○ 사업수혜자 (단위 : 명)

구 분	2024년	2025년	2026년
계	16,626	16,456	16,263
여 성	12,640(76.1%)	12,342(75%)	12,242(75.3%)
남 성	3,986(23.9%)	4,114(25%)	4,021(24.7%)

※노인맞춤돌봄서비스 사업수혜자 수(출처: 내부자료, 2026년 9월말 기준)

○ 예산구분 (단위 : 천원)

구 분	2024년	2025년	2026년
계	25,899,747	26,098,071	28,409,461
여 성	19,711,753(76.1%)	19,573,553(75%)	21,392,324(75.3%)
남 성	6,187,994(23.9%)	6,524,518(25%)	7,017,137(24.7%)

※2025년까지는 결산액, 2026년은 당초예산

□ 성별격차 원인분석

○ 돌봄대상자는 여성 59%, 남성 41%로 여성의 비중이 높으며, 사업 수혜율 또한 여성이 남성보다 높게 나타나고 있음. 여성 노인의 평균수명이 길어 고령층과 독거노인 비율이 높고, 기초연금 수급자 비중 또한 상대적으로 높아 돌봄 서비스 수요가 큰 것으로 파악됨.

○ 남성 노인은 퇴직 후 사회적 관계망 약화로 서비스 정보에 대한 접근성이 낮아 서비스 이용에 대한 인식 부족, 이용 신청 기피 등의 요인으로 서비스 이용률이 상대적으로 낮게 나타날 가능성이 있음.

○ 현장인력인 '생활지원사' 절대다수가 여성으로 구성되어 있어 남성 노인의 심리적 거리감을 느낄 수 있음.

○ 이에 따라 남성 독거노인 발굴 체계를 강화하여 접근성 확대를 위해 노력할 필요성이 있음

□ 성과목표

성과목표(성과지표)	2025년 실적	2026년 추정치	2027년 목표치
남성 수혜자 비율	25%	26%	27%

※산출근거: 남성 수혜자 비율 2025년 실적과 2026년 추정치 반영하여 2027년 목표치 상향 설정

□ 성평등 기대효과

○ 남성 노인의 노인맞춤돌봄서비스 접근성 확대를 통해 성 역할 고정 관념에 따른 남성 독거노인의 가사, 돌봄 공백을 해소하고, 가족 및 지역사회 내 여성에게 편중된 돌봄 젠더 규범 완화

장애인복지과

□ 성인지예산 편성방향

○ 장애인복지과의 2027년도 성인지예산은 총 7개 사업 159,701,575천원임.

○ 여성장애인의 경제적 기반 마련과 교육 복지 지원으로 여성장애인의 사회적 및 경제적 지위 향상, 장애아 가족(발달장애 아동 가정)의 양육부담 경감을 통한 돌봄 지원등에 중점을 두고 편성하였음.

- 장애인 직업재활시설 운영지원, 장애인 활동지원급여 지원, 여성장애인 사회참여 확대지원 등 총 7개 사업을 편성함

□ 총괄표

(단위 : 개, 천원, %)

회 계 별	사업 개수	예 산 액	전년도 당초 예산액	비교증감	증감률
총 계	7	159,701,575	149,695,235	10,006,340	6.68%
일 반 회 계	7	159,701,575	149,695,235	10,006,340	6.68%
기 타 특 별 회 계	0	0	0	0	0.00%
기 금	0	0	0	0	0.00%

□ 사업별 총괄표

(단위 : 개, 천원, %)

구 분		사업 개수	예 산 액	전년도 당초 예산액	비교증감	증감률
총 계		7	159,701,575	149,695,235	10,006,340	6.68%
양성평등정책추진사업	소계	3	6,784,222	5,953,378	830,844	13.96%
	일반회계	3	6,784,222	5,953,378	830,844	13.96%
	기타특별회계	0	0	0	0	0.00%
	기금	0	0	0	0	0.00%
성별영향평가사업	소계	1	102,000	0	102,000	순증
	일반회계	1	102,000	0	102,000	순증
	기타특별회계	0	0	0	0	0.00%
	기금	0	0	0	0	0.00%
자치단체특화사업	소계	0	0	0	0	0.00%
	일반회계	0	0	0	0	0.00%
	기타특별회계	0	0	0	0	0.00%
	기금	0	0	0	0	0.00%
기타사업	소계	3	152,815,353	143,741,857	9,073,496	6.31%
	일반회계	3	152,815,353	143,741,857	9,073,496	6.31%
	기타특별회계	0	0	0	0	0.00%
	기금	0	0	0	0	0.00%

장애인 평생교육이용권 지원사업(일반회계)

□ 사업개요

○ 사업목적 : 장애인에 대한 평생교육 접근성을 강화하여 평생교육 참여 기회 제고 및 사회적 포용성 증진
장애인이 평생교육을 통해 자신의 역량을 개발하고, 더 활발한 사회 참여를 할 수 있도록 지원

○ 사업기간 : 2027년01월01일 ~ 2027년12월31일

○ 추진근거 : 「평생교육법 시행령」 제7조의4

○ 예 산 액 : 102,000천원

국고보조금 71,000천원, 자체재원 31,000천원

○ 사업내용 : 평생교육 강좌 수강료 및 해당 강좌 교재비

□ 성인지예산 대상사업

○ 대상사업 유형

양성평등정책추진사업	성별영향평가사업	자치단체가별도로 추진하는 사업	
		자치단체특화사업	기타사업
	○		

□ 소요재원

(단위 : 천원)

재 원 별	예산액	전년도 당초예산액	비교증감	증감률
계	102,000	102,000	0	0.00%
예산총계	102,000	102,000	0	0.00%
국고보조금	71,000	71,000	0	0.00%
자체재원	31,000	31,000	0	0.00%

□ 성별 수혜분석

○ 사업대상자 (단위 : 명)

구 분	2024년	2025년	2026년
계	-	-	-
여 성	-	-	-
남 성	-	-	-

※2027년 신규사업임

○ 사업수혜자 (단위 : 명)

구 분	2024년	2025년	2026년
계	-	-	-
여 성	-	-	-
남 성	-	-	-

※2027년 신규사업임

○ 예산구분 (단위 : 천원)

구 분	2024년	2025년	2026년
계	-	-	-
여 성	-	-	-
남 성	-	-	-

※2025년까지는 결산액, 2026년은 당초예산

□ 성별격차 원인분석

○ 2026년 사업을 분석해보면 사업대상자는 여성장애인 29,456명(41.4%), 남성장애인 41,703명(58.6%)이며, 사업 수혜자는 여성 136명(43.6%), 남성 176명(56.4%)으로 나타남.

○ 사업대상자 대비 수혜자 비율은 여성장애인 약 0.46%, 남성장애인 약 0.42%로, 여성장애인의 수혜율이 남성장애인보다 소폭 높게 나타나 성별에 따른 수혜 격차는 크지 않은 것으로 판단됨.

○ 다만, 장애인의 성별에 따른 경제적 여건, 이동 및 정보 접근성 등의 차이가 평생 교육 참여에 영향을 미칠 수 있으므로, 향후 성별 특성을 고려한 사업 홍보와 대상자 발굴을 통해 성별에 따른 교육 참여 기회의 격차를 지속적으로 점검할 필요가 있음.

□ 성과목표

성과목표(성과지표)	2025년 실적	2026년 추정치	2027년 목표치
선정인원 중 여성장애인 선정 비율(%)	-	-	41%

※2027년 신규사업으로 신규 목표치 산정

□ 성평등 기대효과

○ 장애인 맞춤형 평생교육을 지원하여 교육 격차를 완화하고 역량 개발 및 사회 참여기회 확대

여성장애인 교육지원(지원)(일반회계)

□ 사업개요

○ 사업목적 : 교육의 기회를 갖지 못한 여성장애인들에게 특화된 수요자중심의 교육 서비스 제공을 통해 삶의 질 향상과 사회참여 기회 확대

○ 사업기간 : 2027년01월01일 ~ 2027년12월31일

○ 추진근거 : 장애인복지법 제7조(여성장애인의 권익보호 등) 및 제9조, 양성평등기본법 제33조

○ 예 산 액 : 148,939천원

국고보조금 104,257천원, 자체재원 44,682천원

○ 사업내용 : 교육사업(취미, 멘토링, 취업연계 등) 및 사회참여확대 지원프로그램(상담 및 사례관리, 역량강화, 자조모임 등 지역사회 연계 서비스)

□ 성인지예산 대상사업

○ 대상사업 유형

양성평등정책추진사업	성별영향평가사업	자치단체가별도로 추진하는 사업	
		자치단체특화사업	기타사업
○			

□ 소요재원

(단위 : 천원)

재 원 별	예산액	전년도 당초예산액	비교증감	증감률
계	148,939	145,223	3,716	2.56%
예산총계	148,939	145,223	3,716	2.56%
국고보조금	104,257	101,656	2,601	2.56%
자체재원	44,682	43,567	1,115	2.56%

□ 성별 수혜분석

○ 사업대상자 (단위 : 명)

구 분	2024년	2025년	2026년
계	29,553	29,437	29,456
여 성	29,553(100%)	29,437(100%)	29,456(100%)
남 성	0(0%)	0(0%)	0(0%)

※대전시 여성 등록장애인 수(출처: 장애인복지과 내부자료),*2026년 9월 기준

○ 사업수혜자 (단위 : 명)

구 분	2024년	2025년	2026년
계	3,981	4,229	1,896
여 성	3,981(100%)	4,229(100%)	1,896(100%)
남 성	0(0%)	0(0%)	0(0%)

※교육수강자 수(출처: 장애인복지과 내부 보고자료), *2026년 9월 기준

○ 예산구분 (단위 : 천원)

구 분	2024년	2025년	2026년
계	131,622	140,243	145,223
여 성	131,622(100%)	140,243(100%)	145,223(100%)
남 성	0(0%)	0(0%)	0(0%)

※2025년까지는 결산액, 2026년은 당초예산

□ 성별격차 원인분석

○ 장애와 여성이라는 이중 제약으로 교육 기회를 갖지 못한 여성 장애인들에게 교육 서비스를 제공하여, 여성장애인의 역량 강화 및 사회참여 기회 확대를 위해 여성장애인을 100% 대상으로 하는 양성평등정책 추진 사업임

○ 2022년 성평등가족부 장애인정책 특정성별영향평가 연구(출처: 2020년 장애인실태조사)에 의하면, 여성장애인의 학력은 무학 16.9%, 초등학교 37.9%, 중학교 15.7%, 고등학교 21.5%, 대학이상 5.9%, 남성장애인은 무학 2.9%, 초등학교 22.0%, 중학교 19.3%, 고등학교 37.1%, 대학이상 18.7%로 여성장애인의 고등교육 이상 과정 이수율이 낮은 경향이 있음

○ 이러한 상황은 여성장애인들의 취업이나 사회생활에 상당한 어려움을 불러일으키고 있음.

○ 장애인교육사업의 특성상 다수인원을 대상으로 한 집합식 교육보다 소집단 단위의 교육방식운영이 효율적으로 대상자 대비 수혜자 비율목표를 정함.

□ 성과목표

성과목표(성과지표)	2025년 실적	2026년 추정치	2027년 목표치
여성등록장애인 수 대비 수혜자 비율 (참여인원 수/여성장애인 수 *100)	14%	11%	11%

※산출근거: 2026년 추정치 10% 이상, 2027년 목표치 10% 이상 유지 설정

□ 성평등 기대효과

○ 여성장애인의 교육 복지 확대로 장애여성의 사회적 경제적 지위 향상 기여

- 여성과 장애인이라는 이유로 사회활동에서 소외된 여성장애인들에게 교육을 통한 자립기회 부여

여성장애인 사회참여 확대지원(직접)(일반회계)

□ 사업개요

○ 사업목적 : 여성장애인권익보호를 위한 상담, 교육 프로그램 운영으로 자립능력 향상과 사회참여증진

○ 사업기간 : 2027년01월01일 ~ 2027년12월31일

○ 추진근거 : 장애인복지법 제7조(여성장애인의 권익보호 등), 양성평등기본법 제33조(복지증진)

○ 예 산 액 : 218,644천원

자체재원 218,644천원

○ 사업내용 : 1. 가사관리사(육아 · 가사 등) 지원-시립장애인종합복지관(자치구 제외)

2. 여성장애인 자립지원센터 운영-대전여성장애인연대

□ 성인지예산 대상사업

○ 대상사업 유형

양성평등정책추진사업	성별영향평가사업	자치단체가별도로 추진하는 사업	
		자치단체특화사업	기타사업
○			

□ 소요재원

(단위 : 천원)

재 원 별	예산액	전년도 당초예산액	비교증감	증감률
계	218,644	220,864	△2,220	△1.01%
예산총계	218,644	220,864	△2,220	△1.01%
자체재원	218,644	220,864	△2,220	△1.01%

□ 성별 수혜분석

○ 사업대상자 (단위 : 명)

구 분	2024년	2025년	2026년
계	29,553	29,437	29,458
여 성	29,553(100%)	29,437(100%)	29,458(100%)
남 성	0(0%)	0(0%)	0(0%)

※대전시 여성 등록장애인 수(출처: 장애인복지과 내부자료), 2026년 9월 기준

○ 사업수혜자 (단위 : 명)

구 분	2024년	2025년	2026년
계	2,288	2,531	1,771
여 성	2,288(100%)	2,531(100%)	1,771(100%)
남 성	0(0%)	0(0%)	0(0%)

※가사관리사 지원사업 수혜자 및 센터교육 수강자 수(출처: 장애인복지과 내부자료), 2026년 9월 기준

○ 예산구분 (단위 : 천원)

구 분	2024년	2025년	2026년
계	205,500	211,490	220,864
여 성	205,500(100%)	211,490(100%)	220,864(100%)
남 성	0(0%)	0(0%)	0(0%)

※2025년까지는 결산액, 2026년은 당초예산

□ 성별격차 원인분석

○ 여성장애인의 사회참여와 자립능력 향상을 위해 가사관리사를 지원하고, 자립상담과 참여 프로그램을 운영하는 사업으로 관내 여성 장애인 100%를 대상으로 하는 양성평등 정책 추진 사업임.

○ 여성 장애인은 비장애 여성보다 육아와 가사 부담이 크고, 사회 활동 경험과 정보 부족을 해소하기 위해 가사 관리사 지원과 사회 참여 관련 정보를 함께 제공할 필요가 있으므로, 사업 홍보를 통해 참여자 수를 지속 확보할 예정임.

○ 가사 관리사 파견이 단순한 가사 노동 대행에 그칠 경우 여성 장애인을 여전히 가정 내에 머물게 하는 한계가 발생할 수 있으므로, 가사 지원을 통해 확보된 여유 시간이 실제 자립 상담과 사회활동 프로그램 참여로 이어질 수 있도록 노력.

□ 성과목표

성과목표(성과지표)	2025년 실적	2026년 추정치	2027년 목표치
여성 등록장애인 참여인원 수 확대 (여성 등록장애인 참여 인원 수)	2,531명	2,500명	2,600명

※여성장애인 사회참여 활성화를 위해 2025년 실적과 2026년 추정치 반영하여 2027년 목표치 설정

□ 성평등 기대효과

○ 여성장애인 자립지원센터 운영으로 자립기회 제공(외부)과 가사활동 등 종합서비스 제공으로 삶의 질 향상

○ 일상생활 및 자립 종합 지원을 통해 여성 장애인이 가정에서 전담하거나, 반대로 소외되었던 가사 돌봄의 중압감을 완화하고 주체적인 일상 관리 능력을 확보하여 여성 장애인과 그 가족의 전반적인 삶의 질 향상

장애인 활동지원급여 지원(일반회계)

□ 사업개요

○ 사업목적 : 일상생활이 어려운 장애인에게 활동지원급여(활동보조, 방문목욕, 방문간호)를 제공해 자립생활 지원 및 가족부담 경감

○ 사업기간 : 2027년01월01일 ~ 2027년12월31일

○ 추진근거 : 장애인복지법 제55조, 장애인 활동지원에 관한 법률

○ 예 산 액 : 135,916,770천원

국고보조금 102,855,934천원, 자체재원 33,060,836천원

○ 사업내용 : 활동보조(신변처리, 가사 · 이동지원 등), 방문목욕, 방문간호

□ 성인지예산 대상사업

○ 대상사업 유형

양성평등정책추진사업	성별영향평가사업	자치단체가별도로 추진하는 사업	
		자치단체특화사업	기타사업
			○

□ 소요재원

(단위 : 천원)

재 원 별	예산액	전년도 당초예산액	비교증감	증감률
계	135,916,770	133,260,299	2,656,471	1.99%
예산총계	135,916,770	133,260,299	2,656,471	1.99%
국고보조금	102,855,934	93,282,209	9,573,725	10.26%
자체재원	33,060,836	39,978,090	△6,917,254	△17.30%

□ 성별 수혜분석

○ 사업대상자 (단위 : 명)

구 분	2024년	2025년	2026년
계	71,344	71,212	71,159
여 성	29,553(41.4%)	29,437(41.3%)	29,456(41.4%)
남 성	41,791(58.6%)	41,775(58.7%)	41,703(58.6%)

※대전시 등록 장애인 수(출처: 장애인복지과 내부자료),*2026년 9월 기준

○ 사업수혜자 (단위 : 명)

구 분	2024년	2025년	2026년
계	4,830	5,122	5,158
여 성	1,778(36.8%)	1,923(37.5%)	1,952(37.8%)
남 성	3,052(63.2%)	3,199(62.5%)	3,206(62.2%)

※활동지원 등급자 수(출처: 장애인복지과 내부자료), 2026년 9월 기준, 성비는 추정치

○ 예산구분 (단위 : 천원)

구 분	2024년	2025년	2026년
계	127,374,770	123,599,306	133,260,299
여 성	46,888,683(36.8%)	46,404,035(37.5%)	50,431,195(37.8%)
남 성	80,486,087(63.2%)	77,195,271(62.5%)	82,829,104(62.2%)

※2025년까지는 결산액, 2026년은 당초예산

□ 성별격차 원인분석

○ 본 사업은 대상자 대비 수혜자 비율로 살펴보면 여성장애인은 대상자(41.4%) 대비, 수혜자(37.8%)의 비율이 3.6%p 낮게 나타나고, 남성장애인은 대상자(58.6%) 대비 수혜자(62.2%)의 비율이 3.6%p 높게 나타남.

○ 여성 장애인이 남성 장애인보다 가사 등 스스로 케어가 가능한 경우가 많은 편이어서 남성장애인의 신청비율이 높은 편임

○ 성별격차를 줄이기 위한 지속적 홍보 필요

□ 성과목표

성과목표(성과지표)	2025년 실적	2026년 추정치	2027년 목표치
활동지원사 대상 성희롱 성폭력 예방교육 실시확대	31회	30회	30회

※산출근거: 교육을 통해 성희롱, 성폭력 사건의 사전예방의 필요가 있으며, 2026년 추정치 근거하여 2027년 목표치 유지 설정

□ 성평등 기대효과

○ 안전한 활동지원 환경 조성으로 활동지원사의 안전권 확보

장애아가족 양육지원(일반회계)

□ 사업개요

○ 사업목적 : 장애아동 가족의 일상적인 양육부담 경감, 보호자의 정상적인 사회활동을 돕기 위한 돌봄 지원

○ 사업기간 : 2027년01월01일 ~ 2027년12월31일

○ 추진근거 : 장애아동복지지원법 제24조

○ 예 산 액 : 6,416,639천원

국고보조금 4,491,647천원, 자체재원 1,924,992천원

○ 사업내용 : 양육자의 질병, 사회활동 등 일시적 돌봄서비스 필요시 일정 교육과정 수료한 돌보미 파견

□ 성인지예산 대상사업

○ 대상사업 유형

양성평등정책추진사업	성별영향평가사업	자치단체가별도로 추진하는 사업	
		자치단체특화사업	기타사업
○			

□ 소요재원

(단위 : 천원)

재 원 별	예산액	전년도 당초예산액	비교증감	증감률
계	6,416,639	5,587,291	829,348	14.84%
예산총계	6,416,639	5,587,291	829,348	14.84%
국고보조금	4,491,647	3,911,104	580,543	14.84%
자체재원	1,924,992	1,676,187	248,805	14.84%

□ 성별 수혜분석

○ 사업대상자 (단위 : 명)

구 분	2024년	2025년	2026년
계	2,779	2,766	2,767
여 성	909(32.7%)	901(32.6%)	894(32.3%)
남 성	1,870(67.3%)	1,865(67.4%)	1,873(67.7%)

※대전시 18세 미만 등록장애인 수(출처: 장애인복지과 내부자료), 2026년 9월 기준

○ 사업수혜자 (단위 : 명)

구 분	2024년	2025년	2026년
계	276	281	283
여 성	87(31.5%)	85(30.2%)	80(28.3%)
남 성	189(68.5%)	196(69.8%)	203(71.7%)

※장애아동 양육지원 수혜자 수(출처: 장애인복지과 내부자료), 2026년 9월 기준

○ 예산구분 (단위 : 천원)

구 분	2024년	2025년	2026년
계	3,972,551	4,778,553	5,587,291
여 성	1,252,217(31.5%)	1,445,470(30.2%)	1,579,446(28.3%)
남 성	2,720,334(68.5%)	3,333,083(69.8%)	4,007,845(71.7%)

※2025년까지는 결산액, 2026년은 당초예산

□ 성별격차 원인분석

○ 양육자의 질병, 사회활동 등으로 일시적 돌봄이 필요한 중증장애아동에게 돌보미를 파견하고, 가족의 양육 부담 경감을 위한 문화·교육 및 휴식지원 프로그램을 운영하는 양성평등정책추진 사업임.

○ 전통적인 성역할 인식과 경제활동 구조로 인해 여성에게 돌봄 책임이 집중되는 경향이 있으며, 장애아 돌보미의 약 95%가 여성인 반면 이용 장애아동은 남아 비율이 높아 성별 불균형이 나타남. 특히 남아의 사춘기 진입 시 여성 돌보미의 돌봄 제공에 제약이 발생할 우려가 있어, 돌봄 사각지대 해소와 주양육자의 양육 부담 경감을 위한 지속적인 지원이 필요함.

□ 성과목표

성과목표(성과지표)	2025년 실적	2026년 추정치	2027년 목표치
장애아 돌보미 교육 시 '성희롱예방 및 성인지감수성교육' 관련교육 의무화 (교육인원)	-	-	197명

※산출근거: 2026년 월 평균 활동돌보미 수에 근거하여 2027년 목표치 신규 설정

□ 성평등 기대효과

○ 장애아동 가정의 양육부담 경감 및 공공 부문의 돌봄기능 확대.

○ 장애아동 돌봄을 사회가 일부 맡아줌으로써 돌봄자(주로 여성)의 휴식권과 건강권 회복 기대

장애인일자리지원(복지일자리)(일반회계)

□ 사업개요

○ 사업목적 : 취업이 어려운 중증장애인을 대상으로 유형별 다양한 일자리 제공으로 자립지원

○ 사업기간 : 2027년01월01일 ~ 2027년12월31일

○ 추진근거 : 장애인복지법 제21조(직업)
대전광역시 장애인고용촉진 및 직업재활조례 제5조(재정지원)

○ 예 산 액 : 5,172,000천원
국고보조금 2,586,000천원, 자체재원 2,586,000천원

○ 사업내용 : 장애유형별 다양한 일자리(주차단속보조, 도서관 사서보조, 우편물 분류, 환경정리 등) 제공

□ 성인지예산 대상사업

○ 대상사업 유형

양성평등정책추진사업	성별영향평가사업	자치단체가별도로 추진하는 사업	
		자치단체특화사업	기타사업
			○

□ 소요재원

(단위 : 천원)

재 원 별	예산액	전년도 당초예산액	비교증감	증감률
계	5,172,000	4,404,000	768,000	17.44%
예산총계	5,172,000	4,404,000	768,000	17.44%
국고보조금	2,586,000	2,202,000	384,000	17.44%
자체재원	2,586,000	2,202,000	384,000	17.44%

□ 성별 수혜분석

○ 사업대상자 (단위 : 명)

구 분	2024년	2025년	2026년
계	71,344	71,212	71,159
여 성	29,553(41.4%)	29,437(41.3%)	29,456(41.4%)
남 성	41,791(58.6%)	41,775(58.7%)	41,703(58.6%)

※대전시 등록장애인 수(출처: 장애인복지과 내부자료),*2026년 8월말 기준

○ 사업수혜자 (단위 : 명)

구 분	2024년	2025년	2026년
계	540	549	603
여 성	195(36.1%)	213(38.8%)	225(37.3%)
남 성	345(63.9%)	336(61.2%)	378(62.7%)

※장애인 일자리 사업 수혜자수(출처: 장애인개발원 일자리시스템), 2026년은 9월말 기준

○ 예산구분 (단위 : 천원)

구 분	2024년	2025년	2026년
계	3,732,000	3,793,198	4,404,000
여 성	1,347,667(36.1%)	1,471,678(38.8%)	1,643,284(37.3%)
남 성	2,384,333(63.9%)	2,321,520(61.2%)	2,760,716(62.7%)

※2025년까지는 결산액, 2026년은 당초예산

□ 성별격차 원인분석

○ 본 사업의 대상자는 여성 29,456명(41.4%), 남성 41,703명(58.6%)이며 수혜자는 여성 225명 (37.3%), 남성 378명 (62.7%)으로 여성은 대상자 대비 수혜율이 4.1%p 낮고, 남성은 4.1%p 높음

○ 전체 일자리 유형 중 30%를 차지하는 장애인주차구역단속보조에서 남성 수혜율이 상대적으로 높기 때문으로 보임

○ 격차해소를 위해서는 여성이 참여할 수 있는 일자리 유형 개발 및 확대가 필요

□ 성과목표

성과목표(성과지표)	2025년 실적	2026년 추정치	2027년 목표치
다양한 직무 개발과 참여 여건 개선을 통한 여성장애인의 일자리 참여 확대 (복지일자리 참여자 중 여성장애인 비율)	38.8%	39%	40%

※산출근거: 2025년 실적, 2026년 추정치에 근거하여 2027년 목표치 상향 설정.

□ 성평등 기대효과

○ 여성의 경제활동 및 사회참여 보장

장애인 직업재활시설 운영지원(일반회계)

□ 사업개요

○ 사업목적 : 장애인이 자신의 적성과 능력에 맞는 직업생활을 영위할 수 있도록 제반서비스를 제공하고 취업기회를 부여

○ 사업기간 : 2027년01월01일 ~ 2027년12월31일

○ 추진근거 : 장애인복지법 제81조(비용 보조)

○ 예 산 액 : 11,726,583천원

자체재원 11,726,583천원

○ 사업내용 : 장애인직업재활시설 종사자 인건비 및 시설 관리운영비, 종사자 특별수당 등 장애인 직업재활시설 운영지원

□ 성인지예산 대상사업

○ 대상사업 유형

양성평등정책추진사업	성별영향평가사업	자치단체가별도로 추진하는 사업	
		자치단체특화사업	기타사업
			○

□ 소요재원

(단위 : 천원)

재 원 별	예산액	전년도 당초예산액	비교증감	증감률
계	11,726,583	11,217,587	508,996	4.54%
예산총계	11,726,583	11,217,587	508,996	4.54%
자체재원	11,726,583	11,217,587	508,996	4.54%

□ 성별 수혜분석

○ 사업대상자 (단위 : 명)

구 분	2024년	2025년	2026년
계	32,488	30,607	29,722
여 성	10,843(33.4%)	10,236(33.4%)	9,997(33.6%)
남 성	21,645(66.6%)	20,371(66.6%)	19,725(66.4%)

※경제활동인구(20세이상 64세이하)에 속하는 대전시 등록 장애인수(출처: 사회보장통계정보시스템), 2026년 8월 기준

○ 사업수혜자 (단위 : 명)

구 분	2024년	2025년	2026년
계	910	881	805
여 성	332(36.5%)	335(38%)	315(39.1%)
남 성	578(63.5%)	546(62%)	490(60.9%)

※직업재활시설 이용장애인수(출처: 사회보장정보시스템), 2026년은 9월 기준

○ 예산구분 (단위 : 천원)

구 분	2024년	2025년	2026년
계	9,802,255	10,462,829	11,217,587
여 성	3,576,207(36.5%)	3,978,488(38%)	4,898,488(43.7%)
남 성	6,226,048(63.5%)	6,484,341(62%)	6,319,099(56.3%)

※2025년까지는 결산액, 2026년은 당초예산

□ 성별격차 원인분석

○ 2026년 본 사업의 대상자는 경제활동인구(20세이상 64세이하)에 속하는 등록장애인으로 여성 33.6%, 남성 66.4%이며, 수혜자는 여성 39%, 남성 61%로 대상자 대비 장애인 여성은 5.4%p 더 수혜받고, 장애인 남성은 5.4%p 덜 수혜받고 있음

○ 경제활동인구에 속하는 여성장애인이 본 사업에 참여하는 비율이 높아 여성 장애인이 직업역량을 개발하고 경제적 자활, 자립을 위한 기반을 마련할 수 있다는 데 긍정적인 기대효과가 있음

○ 다만, 보건복지부 2020년 장애인실태조사 자료에 의하면 여전히 여성장애인의 취업률은 남성장애인 취업률의 절반에 불과(여성장애인 17.1%, 남성장애인 38.7%)하여 직업훈련을 통해 취업까지 연계될 수 있도록 사업 운영의 효과성 개발이 필요함.

□ 성과목표

성과목표(성과지표)	2025년 실적	2026년 추정치	2027년 목표치
여성수혜율 증가	38%	39%	40%

※2025년 실적과 2026년 추정치 근거하여 2027년 목표치 상향 설정.

□ 성평등 기대효과

○ 여성 장애인직업 재활을 위한 수혜율 확대 노력으로 여성장애인의 경제적 기반 마련 및 경제적 지위 제고.

아동보육과

□ 성인지예산 편성방향

○ 아동보육과의 2026년도 성인지 예산은 총 4개 사업 3,252,739천원임.

○ 금년도는 아동의 성평등한 성장 기반 구축과 육아부담 경감, 성평등 환경 조성에 중점을 두어 편성하였음.

- 아동보호전담요원 사업, 희망디딤돌대전센터 운영지원, 가정양육수당 지원 등 편성함.

□ 총괄표

(단위 : 개, 천원, %)

회 계 별	사업 개수	예 산 액	전년도 당초 예산액	비교증감	증감률
총 계	4	3,252,739	206,465,353	△203,212,614	△98.42%
일 반 회 계	4	3,252,739	206,465,353	△203,212,614	△98.42%
기 타 특 별 회 계	0	0	0	0	0.00%
기 금	0	0	0	0	0.00%

□ 사업별 총괄표

(단위 : 개, 천원, %)

구 분		사업 개수	예 산 액	전년도 당초 예산액	비교증감	증감률
총 계		4	3,252,739	206,465,353	△203,212,614	△98.42%
양성평등정책추진사업	소계	1	2,064,600	206,465,353	△204,400,753	△99.00%
	일반회계	1	2,064,600	206,465,353	△204,400,753	△99.00%
	기타특별회계	0	0	0	0	0.00%
	기금	0	0	0	0	0.00%
성별영향평가사업	소계	3	1,188,139	0	1,188,139	순증
	일반회계	3	1,188,139	0	1,188,139	순증
	기타특별회계	0	0	0	0	0.00%
	기금	0	0	0	0	0.00%
자치단체특화사업	소계	0	0	0	0	0.00%
	일반회계	0	0	0	0	0.00%
	기타특별회계	0	0	0	0	0.00%
	기금	0	0	0	0	0.00%
기타사업	소계	0	0	0	0	0.00%
	일반회계	0	0	0	0	0.00%
	기타특별회계	0	0	0	0	0.00%
	기금	0	0	0	0	0.00%

지역아동센터 초록펜 특기적성 강사 지원(일반회계)

□ 사업개요

○ 사업목적 : 지역아동센터에 예체능 강사 지원으로 이용 아동에게 다양한 프로그램 제공

○ 사업기간 : 2027년01월01일 ~ 2027년12월31일

○ 추진근거 : 아동복지법 제59조(비용보조)

○ 예 산 액 : 175,104천원

자체재원 175,104천원

○ 사업내용 : 지역아동센터 아동의 문화·예술 경험 확대를 위해 예체능 강사를 파견하여 합창, 방송댄스, 밴드, 치어리딩 등의 순회 교육 프로그램 수행

□ 성인지예산 대상사업

○ 대상사업 유형

양성평등정책추진사업	성별영향평가사업	자치단체가별도로 추진하는 사업	
		자치단체특화사업	기타사업
	○		

□ 소요재원

(단위 : 천원)

재 원 별	예산액	전년도 당초예산액	비교증감	증감률
계	175,104	175,104	0	0.00%
예산총계	175,104	175,104	0	0.00%
자체재원	175,104	175,104	0	0.00%

□ 성별 수혜분석

○ 사업대상자 (단위 : 명)

구 분	2024년	2025년	2026년
계	-	-	-
여 성	-	-	-
남 성	-	-	-

※2027년 신규사업임

○ 사업수혜자 (단위 : 명)

구 분	2024년	2025년	2026년
계	-	-	-
여 성	-	-	-
남 성	-	-	-

※2027년 신규사업임

○ 예산구분 (단위 : 천원)

구 분	2024년	2025년	2026년
계	-	-	-
여 성	-	-	-
남 성	-	-	-

※2025년까지는 결산액, 2026년은 당초예산

□ 성별격차 원인분석

○ 수업 선택시 성별 고정관념 반영: 방송 댄스 등은 여아에게, 밴드 · 스포츠형 활동은 남아에게 쏠리는 경향이 있을 수 있어 아동이 자신의 흥미보다 성별 규범에 따라 선택하게 될 수 있음

○ 강사 및 센터의 성별 편중과 언행: 강사의 성별 구성이나 지도 과정의 성별 고정관념적 언행이 아동의 선택을 제한할 수 있음

○ 신체 발달과 선호 활동의 차이: 발달 속도의 차이에 따른 활동 선호가 있을 수 있음

○ 프로그램 구성과 안내 방식: 종목 소개와 홍보 이미지가 특정 성별 중심으로 구성되면 다른 성별 아동의 신청에 영향을 미칠 수 있음

○ 안전 문제: 순회 교육 시 강사와 아동 간 성희롱 · 성폭력을 예방하고 신체 접촉이 수반되는 지도에 대한 안전 수칙을 마련할 필요가 있음

□ 성과목표

성과목표(성과지표)	2025년 실적	2026년 추정치	2027년 목표치
초록펜 특기적성 강사의 성인지교육 이수율(%)	-	-	90%

※성인지 감수성 향상을 위한 전체 강사의 90%이상 이수를 의무화하기 위해 2027년 신규 목표 설정

□ 성평등 기대효과

○ 성인지 향상 교육을 통해 과목 선택이나 지도 과정에서 발생할 수 있는 성별 고정관념적 언행을 예방하고, 안전한 교육 활동을 조성

아동보호전담요원 사업(일반회계)

□ 사업개요

○ 사업목적 : 보호대상아동의 발생부터 보호종료 이후 사후관리까지 사례관리와 정기적인 양육상황 점검을 통해 아동 중심의 공적 보호 체계 구축

○ 사업기간 : 2027년01월01일 ~ 2027년12월31일

○ 추진근거 : 아동복지법 제15조 및 제38조

○ 예 산 액 : 769,032천원

균특보조금 683,584천원, 자체재원 85,448천원

○ 사업내용 : 보호대상 아동의 발생부터 보호 종료 이후 사후관리까지 사례관리와 정기적인 양육상황 점검을 통해 아동 중심의 공적 보호 체계 구축

□ 성인지예산 대상사업

○ 대상사업 유형

양성평등정책추진사업	성별영향평가사업	자치단체가별도로 추진하는 사업	
		자치단체특화사업	기타사업
	○		

□ 소요재원

(단위 : 천원)

재 원 별	예산액	전년도 당초예산액	비교증감	증감률
계	769,032	778,491	△9,459	△1.22%
예산총계	769,032	778,491	△9,459	△1.22%
균특보조금	683,584	691,992	△8,408	△1.22%
자체재원	85,448	86,499	△1,051	△1.22%

□ 성별 수혜분석

○ 사업대상자 (단위 : 명)

구 분	2024년	2025년	2026년
계	-	-	-
여 성	-	-	-
남 성	-	-	-

※2027년 신규사업임

○ 사업수혜자 (단위 : 명)

구 분	2024년	2025년	2026년
계	-	-	-
여 성	-	-	-
남 성	-	-	-

※2027년 신규사업임

○ 예산구분 (단위 : 천원)

구 분	2024년	2025년	2026년
계	-	-	-
여 성	-	-	-
남 성	-	-	-

※2025년까지는 결산액, 2026년은 당초예산

□ 성별격차 원인분석

○ 본 사업은 「아동복지법」에 따라 보호대상아동에게 공적 보호 서비스를 제공하는 사업으로, 현재 성별 수혜현황에서 제도적 차별에 따른 수혜격차는 확인되지 않음.

○ 보호대상아동 599명 중 남아 339명(56.6%), 여아 260명(43.4%)이며, 사업수혜자는 588명으로 남아 328명(55.8%), 여아 260명(44.2%)임. 남아 11명의 일시중지에 따른 차이로, 성별에 따른 수혜격차는 크지 않음.

○ 다만, 보호대상아동의 성별 및 발달단계에 따라 심리·정서적 특성과 보호욕구가 다르게 나타날 수 있으므로, 성별 특성을 고려한 사례관리 및 양육상황 점검 필요

□ 성과목표

성과목표(성과지표)	2025년 실적	2026년 추정치	2027년 목표치
전담요원에 대한 성인지교육 실시 (성인지교육 이수율)	-	-	100%

※성인지교육을 이수한 전담요원 수 / 전담요원 전체 수*100 전담요원의 성인지 교육을 의무화하기 위해 2027년 목표 신규 설정

□ 성평등 기대효과

○ 보호대상아동의 성별·보호단계별 현황 분석을 통한 성별 특성 및 보호 욕구를 반영한 사례관리 강화

○ 전담요원의 성인지 향상 교육을 통해 과목 선택이나 지도 과정에서 발생할 수 있는 성별 고정관념적 언행을 예방하고, 안전한 교육 활동을 조성

희망디딤돌대전센터 운영지원(일반회계)

□ 사업개요

○ 사업목적 : 자립준비청년의 안정적 주거지원과 자립지원

○ 사업기간 : 2027년01월01일 ~ 2027년12월31일

○ 추진근거 : 대전광역시 자립준비청년등의 자립지원에 관한 조례 제6조(지원사업)

○ 예 산 액 : 244,003천원

자체재원 244,003천원

○ 사업내용 : 희망디딤돌대전센터운영(인건비, 사업비)

□ 성인지예산 대상사업

○ 대상사업 유형

양성평등정책추진사업	성별영향평가사업	자치단체가별도로 추진하는 사업	
		자치단체특화사업	기타사업
	○		

□ 소요재원

(단위 : 천원)

재 원 별	예산액	전년도 당초예산액	비교증감	증감률
계	244,003	165,003	79,000	47.88%
예산총계	244,003	165,003	79,000	47.88%
자체재원	244,003	165,003	79,000	47.88%

□ 성별 수혜분석

○ 사업대상자 (단위 : 명)

구 분	2024년	2025년	2026년
계	-	-	-
여 성	-	-	-
남 성	-	-	-

※2027년 신규사업임

○ 사업수혜자 (단위 : 명)

구 분	2024년	2025년	2026년
계	-	-	-
여 성	-	-	-
남 성	-	-	-

※2027년 신규사업임

○ 예산구분 (단위 : 천원)

구 분	2024년	2025년	2026년
계	-	-	-
여 성	-	-	-
남 성	-	-	-

※2025년까지는 결산액, 2026년은 당초예산

□ 성별격차 원인분석

○ 자립준비청년의 성별에 따른 주거안전, 정서지원, 관계형성 등이 다를 수 있으므로 사례관리도 차별화가 필요하다

○ 여성은 불안정 고용과 주거빈곤 위험, 남성은 병역으로 인한 노동시장 진입 지연과 고립위험을 더 겪을 수 있다.

○ 원룸형 주거공간 제공에 있어 신체적(생물학적)차이에 따른 생활안전 요소를 확인할 필요가 있다.

□ 성과목표

성과목표(성과지표)	2025년 실적	2026년 추정치	2027년 목표치
성별 만족도 조사 (주거 · 자립 지원 서비스 만족도)	-	-	90점

※본 사업은 2027년 신규사업으로 성과목표 신규설정

□ 성평등 기대효과

○ 자립 준비 청년의 성별화된 주거 안전 위험과 고용 · 건강 · 관계망 등 개인별 자립 조건을 고려하여 안정적인 주거와 맞춤형 지원을 제공하고, 사생활과 자기 결정권을 보장함으로써 주거 및 자립 지원 접근 기회의 성별 격차를 완화함

가정양육수당 지원(일반회계)

□ 사업개요

○ 사업목적 : 가정양육과 어린이집 보육료 지원간 형평성 확보 및 재가 아동의 건강한 성장발달 지원

○ 사업기간 : 2027년01월01일 ~ 2027년12월31일

○ 추진근거 : 영유아보육법 제36조(비용의 보조 등)

○ 예 산 액 : 2,064,600천원

국고보조금 1,674,000천원, 자체재원 390,600천원

○ 사업내용 : 지원대상(어린이집 · 유치원 · 종일제 아이돌봄서비스 미이용 전계층 양육비 지원)
- 부모급여 도입에 따라 22년 이후 출생 아동은 2세 이후 지원
지원기준(24~86개월미만(월 100천원))

□ 성인지예산 대상사업

○ 대상사업 유형

양성평등정책추진사업	성별영향평가사업	자치단체가별도로 추진하는 사업	
		자치단체특화사업	기타사업
○			

□ 소요재원

(단위 : 천원)

재 원 별	예산액	전년도 당초예산액	비교증감	증감률
계	2,064,600	2,153,400	△88,800	△4.12%
예산총계	2,064,600	2,153,400	△88,800	△4.12%
국고보조금	1,674,000	1,746,000	△72,000	△4.12%
자체재원	390,600	407,400	△16,800	△4.12%

□ 성별 수혜분석

○ 사업대상자 (단위 : 명)

구 분	2024년	2025년	2026년
계	56,929	54,906	54,713
여 성	27,580(48.4%)	28,291(51.5%)	26,569(48.6%)
남 성	29,349(51.6%)	26,615(48.5%)	28,144(51.4%)

※대전시 7세 미만 아동수(초등학교 입학 전)(출처: 행안부 인구통계, 2026년은 9월 기준)

○ 사업수혜자 (단위 : 명)

구 분	2024년	2025년	2026년
계	2,665	1,724	1,707
여 성	1,291(48.4%)	880(51.04%)	868(50.8%)
남 성	1,374(51.6%)	844(48.96%)	839(49.2%)

※가정양육수당 지원 수혜 아동 수(출처: 아동보육과 내부자료 각년도, 2026년은 9월 기준)

○ 예산구분 (단위 : 천원)

구 분	2024년	2025년	2026년
계	2,707,165	2,192,866	2,153,400
여 성	1,311,426(48.4%)	1,119,328(51%)	1,094,992(50.8%)
남 성	1,395,739(51.6%)	1,073,538(49%)	1,058,408(49.2%)

※2025년까지는 결산액, 2026년은 당초예산

□ 성별격차 원인분석

○ 초등학교 입학 전까지 경제적 부담으로 인해 출산을 포기하는 가정이 없도록 복지차원에서 다양한 지원정책이 필요한 시점임

○ 본 사업은 어린이집이나 유치원을 다니지 않는 우리시 만7세 미만 아동 대상 양육수당을 지급하는 제도로서 아동의 건강한 성장발달을 위해 추진되고 있음

○ 가정양육수당 대상자 대비 수혜자의 비율을 살펴보면, 출생 아동수 감소에 따른 지속적인 수혜자 감소 예상됨

○ 차년에도 가정양육수당의 지속적인 지원을 통해 재가 아동의 건강한 성장발달을 도모하고, 양육 비용에 대한 사회적 책임을 강화하여 출산과 양육의 부담을 줄여주는 저출생 대책을 병행할 필요가 있음출산을 포기하지 않는 지역사회 조성 필요함

□ 성과목표

성과목표(성과지표)	2025년 실적	2026년 추정치	2027년 목표치
가정양육수당 지원율	3.1%	5%	3%

※가정양육수당의 지속적인 지원을 통해 재가 아동의 건강한 성장발달을 도모할 필요가 있으므로 2025년 실적, 2026년 추정치 대비하여 2027년 목표치 설정

□ 성평등 기대효과

○ 돌봄 부담과 비용의 감소로 여성의 경력단절 예방과 경제활동 지속이 가능해지고, 남성 · 여성 부모 모두가 평등하게 사회활동과 양육을 병행할 수 있는 환경 조성

○ 아동에게는 성별 구분 없는 동등한 양육 환경을 제공함으로써 성장의 출발선 평등 실현

○ 사회 전반의 양성평등 인식과 돌봄의 공적 책임 강화로 지속가능한 성평등 문화 확산에 기여

여성가족원

성인지예산 편성방향

□

○ 여성가족원의 2027년도 성인지 예산은 총 3개 사업 54,386천원임.

○ 금년도 성인지예산은 여성의 역량강화를 위한 교육 및 창업공간을 제공하여 여성의 사회참여를 확대하고, 여성의 적극적인 자원봉사 활동을 장려하여 건전한 공동체 문화 조성 기여에 중점을 두고 편성하였음.

- 대전 미래여성아카데미 운영, 여성자원활동 지원, 창업지원시설 운영 총 3개 사업에 54,386천원을 편성함

□ 총괄표

(단위 : 개, 천원, %)

회 계 별	사업 개수	예 산 액	전년도 당초 예산액	비교증감	증감률
총 계	3	54,386	896,458	△842,072	△93.93%
일 반 회 계	3	54,386	896,458	△842,072	△93.93%
기 타 특 별 회 계	0	0	0	0	0.00%
기 금	0	0	0	0	0.00%

□ 사업별 총괄표

(단위 : 개, 천원, %)

구 분		사업 개수	예 산 액	전년도 당초 예산액	비교증감	증감률
총 계		3	54,386	896,458	△842,072	△93.93%
양성평등정책추진사업	소계	2	33,760	28,660	5,100	17.79%
	일반회계	2	33,760	28,660	5,100	17.79%
	기타특별회계	0	0	0	0	0.00%
	기금	0	0	0	0	0.00%
성별영향평가사업	소계	0	0	21,118	△21,118	순감
	일반회계	0	0	21,118	△21,118	순감
	기타특별회계	0	0	0	0	0.00%
	기금	0	0	0	0	0.00%
자치단체특화사업	소계	0	0	0	0	0.00%
	일반회계	0	0	0	0	0.00%
	기타특별회계	0	0	0	0	0.00%
	기금	0	0	0	0	0.00%
기타사업	소계	1	20,626	846,680	△826,054	△97.56%
	일반회계	1	20,626	846,680	△826,054	△97.56%
	기타특별회계	0	0	0	0	0.00%
	기금	0	0	0	0	0.00%

여성자원활동 지원(일반회계)

□ 사업개요

○ 사업목적 : 자원봉사자 모집 및 운영을 통해 여성의 사회 참여율을 높이고 건전한 공동체 문화 조성에 기여

○ 사업기간 : 2027년01월01일 ~ 2027년12월31일

○ 추진근거 : 대전광역시 자원봉사활동 지원조례 제15조

○ 예 산 액 : 6,120천원

자체재원 6,120천원

○ 사업내용 : 자원봉사회 운영을 통한 행복매장 및 도서실 운영, 수강신청 및 결제 도우미 운영

□ 성인지예산 대상사업

○ 대상사업 유형

양성평등정책추진사업	성별영향평가사업	자치단체가별도로 추진하는 사업	
		자치단체특화사업	기타사업
○			

□ 소요재원

(단위 : 천원)

재 원 별	예산액	전년도 당초예산액	비교증감	증감률
계	6,120	7,400	△1,280	△17.30%
예산총계	6,120	7,400	△1,280	△17.30%
자체재원	6,120	7,400	△1,280	△17.30%

□ 성별 수혜분석

○ 사업대상자 (단위 : 명)

구 분	2024년	2025년	2026년
계	1,049,703	1,045,346	1,160,902
여 성	518,121(49.4%)	515,326(49.3%)	582,806(50.2%)
남 성	531,582(50.6%)	530,020(50.7%)	578,096(49.8%)

※대전광역시민(20~79세)(행정안전부, 주민등록인구통계, 2026년은 9월 기준)

○ 사업수혜자 (단위 : 명)

구 분	2024년	2025년	2026년
계	321	171	109
여 성	275(85.7%)	150(87.7%)	86(78.9%)
남 성	46(14.3%)	21(12.3%)	23(21.1%)

※여성가족원 자원봉사활동 참여자 수(출처 : 여성가족원 내부자료, 누적인원, 2026년은 9월 기준)

○ 예산구분 (단위 : 천원)

구 분	2024년	2025년	2026년
계	7,985	5,570	7,400
여 성	6,843(85.7%)	4,886(87.7%)	5,839(78.9%)
남 성	1,142(14.3%)	684(12.3%)	1,561(21.1%)

※2025년까지는 결산액, 2026년은 당초예산

□ 성별격차 원인분석

○ 여성참여자 중심으로 지역 사회의 적극적인 자원 봉사 활동을 전개하여 여성의 사회참여율을 향상시키고자 추진하는 사업으로, 행복매장 및 도서실 운영 등의 활동으로 여성 개인이 가진 역량을 활용하여 지역사회의 문제에 적극 참여하고, 문제해결을 통한 건전한 지역 공동체 문화 조성에 기여

□ 성과목표

성과목표(성과지표)	2025년 실적	2026년 추정치	2027년 목표치
여성 자원봉사자 수	150명	164명	170명

※산출근거: 여성자원봉사 참여자 수의 확대를 도모하기 위해, 2025년 실적, 2026년 추정치 근거하여 2027년 목표치 상향 조정.

□ 성평등 기대효과

○ 자발적인 사회참여 기회를 제공하여 여성의 사회참여 의식 제고

대전 미래여성 아카데미 운영(일반회계)

□ 사업개요

○ 사업목적 : 여성 역량강화를 위한 체계적·실용적 강의 프로그램을 기획하고, 수요자 기반 맞춤형 강의 제공

○ 사업기간 : 2027년03월01일 ~ 2027년11월30일

○ 추진근거 : 양성평등기본법 제27조 및 동 법 시행령 제17조
대전광역시 양성평등 기본조례 제3조, 제29조

○ 예 산 액 : 27,640천원

자체재원 27,640천원

○ 사업내용 : 정규과정 및 특강 운영
- 수강생 맞춤형 교육(시니어·양육자 등) / 돌봄, 성인지·성평등, 갈등관리 교육 등

□ 성인지예산 대상사업

○ 대상사업 유형

양성평등정책추진사업	성별영향평가사업	자치단체가별도로 추진하는 사업	
		자치단체특화사업	기타사업
○			

□ 소요재원

(단위 : 천원)

재 원 별	예산액	전년도 당초예산액	비교증감	증감률
계	27,640	28,660	△1,020	△3.56%
예산총계	27,640	28,660	△1,020	△3.56%
자체재원	27,640	28,660	△1,020	△3.56%

□ 성별 수혜분석

○ 사업대상자 (단위 : 명)

구 분	2024년	2025년	2026년
계	611,376	614,758	617,185
여 성	611,376(100%)	614,758(100%)	617,185(100%)
남 성	0(0%)	0(0%)	0(0%)

※대전광역시민(행정안전부, 주민등록인구통계(20세 이상), 각 9월 기준)

○ 사업수혜자 (단위 : 명)

구 분	2024년	2025년	2026년
계	133	369	146
여 성	133(100%)	369(100%)	146(100%)
남 성	0(0%)	0(0%)	0(0%)

※대전 미래여성아카데미 참여자 수(출처 : 여성가족원 내부자료 각년도, 2026년도는 9월 기준)

○ 예산구분 (단위 : 천원)

구 분	2024년	2025년	2026년
계	25,408	25,953	28,660
여 성	25,408(100%)	25,953(100%)	28,660(100%)
남 성	0(0%)	0(0%)	0(0%)

※2025년까지는 결산액, 2026년은 당초예산

□ 성별격차 원인분석

○ 대전 미래여성 아카데미는 여성의 역량개발의 기회를 제공하고 사회참여를 유도하고자 여성 대상으로 다양한 교육 과정을 운영하고 있음.

○ 양성평등 정책과 발맞춰 여성의 경쟁력 강화를 위한 교육과 여성의 사회참여 활동 기회를 확대하고자 함.

□ 성과목표

성과목표(성과지표)	2025년 실적	2026년 추정치	2027년 목표치
미래여성아카데미 참여자 수	369명	246명	250명

※교육참여자 수 확대를 도모하기 위해, 2025년 실적치, 2026년 추정치 근거하여 2027년 목표치 상향 조정

□ 성평등 기대효과

○ 여성 역량을 개발하여 여성의 사회참여의식 제고

창업지원시설 운영(일반회계)

□ 사업개요

○ 사업목적 : 여성기업인들의 창업 성공가능성을 높이기 위하여 사무공간 및 관련 서비스 제공

○ 사업기간 : 2027년01월01일 ~ 2027년12월31일

○ 추진근거 : 대전광역시 여성가족원 운영 조례 제2조(여성가족원의 시설)
대전광역시 북부여성가족원 여성창업지원시설 운영규정

○ 예 산 액 : 20,626천원

자체재원 20,626천원

○ 사업내용 : 여성기업인들의 창업성공 가능성을 높이기 위해 사무공간 제공 및 창업지원 프로그램 운영
- 창업보육실(14실), 창업준비실(10부스)
- 창업공방(미싱,공예), 코워킹공간(정보교류, 미팅), 창업특강, 입주기업 컨설팅 제공

□ 성인지예산 대상사업

○ 대상사업 유형

양성평등정책추진사업	성별영향평가사업	자치단체가별도로 추진하는 사업	
		자치단체특화사업	기타사업
			○

□ 소요재원

(단위 : 천원)

재 원 별	예산액	전년도 당초예산액	비교증감	증감률
계	20,626	21,118	△492	△2.33%
예산총계	20,626	21,118	△492	△2.33%
자체재원	20,626	21,118	△492	△2.33%

□ 성별 수혜분석

○ 사업대상자 (단위 : 명)

구 분	2024년	2025년	2026년
계	-	-	512,444
여 성	-	-	512,444(100%)
남 성	-	-	0(0%)

※대전시민 20~60대 여성(행정안전부, 주민등록인구통계, 9월 기준) *2026년 신규사업임

○ 사업수혜자 (단위 : 기업수)

구 분	2024년	2025년	2026년
계	-	-	21
여 성	-	-	21(100%)
남 성	-	-	0(0%)

※창업지원시설 이용 기업 수 *2026년 신규사업임

○ 예산구분 (단위 : 천원)

구 분	2024년	2025년	2026년
계	-	-	21,118
여 성	-	-	21,118(100%)
남 성	-	-	0(0%)

※2025년까지는 결산액, 2026년은 당초예산

□ 성별격차 원인분석

○ 여성은 창업 과정에서 자금 · 공간 · 네트워크에 대한 접근성이 상대적으로 낮고, 돌봄 등 가사 · 양육 부담으로 창업 준비 및 사업 운영에 투입할 수 있는 시간과 자원이 제한되는 경향이 있음. 이로 인해 초기 창업 단계에서 사무 공간 비용 부담과 정보교류 기회 부족을 겪는 경우가 많음

○ 이에 여성 기업인을 대상으로 사무공간(창업 보육실 · 준비실 · 공방)과 코워킹 공간, 창업 특강, 입주기업 컨설팅을 제공하여 창업 초기의 진입 장벽을 낮추고 성장 기반을 지원할 필요가 있음

□ 성과목표

성과목표(성과지표)	2025년 실적	2026년 추정치	2027년 목표치
만족도 조사 실시	-	1회	1회

※여성창업지원시설의 이용자 편의성 확대를 위한 설문조사 실시 후 시설운영에 반영. 2026년 추정치 근거로 2027년 목표 유지 설정

□ 성평등 기대효과

○ 여성 기업인의 창업 초기 자원 접근성을 높이고 이용자의 수요를 시설 운영에 반영함으로써 여성의 경제활동 참여 및 의사결정 참여 확대를 기대함

의 료 건 강 극

의료건강국

□ 성인지예산 편성방향

○ 의료건강국의 2027년도 성인지 예산은 총 9개 사업, 10,077,607천원임.

○ 금년도 성인지 예산은 성별 격차 요인을 줄이고, 가족과 여성 친화에 중점을 두고 편성하였음.

- 농업경영인력 육성지원, 청년농업인 영농정착지원, 건강증진사업지원관리, 자살예방센터지원, 통합정신건강증진사업 등 의료건강분야 총 9개 사업을 편성함

□ 총괄표

(단위 : 개, 천원, %)

회 계 별	사업 개수	예 산 액	전년도 당초 예산액	비교증감	증감률
총 계	9	10,077,607	4,637,208	5,440,399	117.32%
일 반 회 계	9	10,077,607	4,637,208	5,440,399	117.32%
기 타 특 별 회 계	0	0	0	0	0.00%
기 금	0	0	0	0	0.00%

□ 사업별 총괄표

(단위 : 개, 천원, %)

회 계 별		사업 개수	예 산 액	전년도 당초 예산액	비교증감	증감률
총 계		9	10,077,607	4,637,208	5,440,399	117.32%
양성평등정책추진사업	소계	1	1,431,833	2,331,445	△899,612	△38.59%
	일반회계	1	1,431,833	2,331,445	△899,612	△38.59%
	기타특별회계	0	0	0	0	0.00%
	기금	0	0	0	0	0.00%
성별영향평가사업	소계	3	7,149,900	337,231	6,812,669	2020.18%
	일반회계	3	7,149,900	337,231	6,812,669	2020.18%
	기타특별회계	0	0	0	0	0.00%
	기금	0	0	0	0	0.00%
자치단체특화사업	소계	1	1,041,380	1,220,526	△179,146	△14.68%
	일반회계	1	1,041,380	1,220,526	△179,146	△14.68%
	기타특별회계	0	0	0	0	0.00%
	기금	0	0	0	0	0.00%
기타사업	소계	4	454,494	748,006	△293,512	△39.24%
	일반회계	4	454,494	748,006	△293,512	△39.24%
	기타특별회계	0	0	0	0	0.00%
	기금	0	0	0	0	0.00%

의료정책과

□ 성인지예산 편성방향

○ 의료정책과 2027년도 성인지 예산은 총 2개 사업 8,463,733천원임.

○ 남녀 모두가 함께 건강 증진 향상에 기여할 수 있도록 편성하였음

- 건강증진사업지원관리(지원), 대전의료원 설립 총 2개 사업 편성함

□ 총괄표

(단위 : 개, 천원, %)

회 계 별	사업 개수	예 산 액	전년도 당초 예산액	비교증감	증감률
총 계	2	8,463,733	1,696,695	6,767,038	398.84%
일 반 회 계	2	8,463,733	1,696,695	6,767,038	398.84%
기 타 특 별 회 계	0	0	0	0	0.00%
기 금	0	0	0	0	0.00%

□ 사업별 총괄표

(단위 : 개, 천원, %)

구 분		사업 개수	예 산 액	전년도 당초 예산액	비교증감	증감률
총 계		2	8,463,733	1,696,695	6,767,038	398.84%
양성평등정책추진사업	소계	1	1,431,833	1,696,695	△264,862	△15.61%
	일반회계	1	1,431,833	1,696,695	△264,862	△15.61%
	기타특별회계	0	0	0	0	0.00%
	기금	0	0	0	0	0.00%
성별영향평가사업	소계	1	7,031,900	0	7,031,900	순증
	일반회계	1	7,031,900	0	7,031,900	순증
	기타특별회계	0	0	0	0	0.00%
	기금	0	0	0	0	0.00%
자치단체특화사업	소계	0	0	0	0	0.00%
	일반회계	0	0	0	0	0.00%
	기타특별회계	0	0	0	0	0.00%
	기금	0	0	0	0	0.00%
기타사업	소계	0	0	0	0	0.00%
	일반회계	0	0	0	0	0.00%
	기타특별회계	0	0	0	0	0.00%
	기금	0	0	0	0	0.00%

통합건강증진사업(지원)(일반회계)

□ 사업개요

○ 사업목적 : 지역특성과 시민 수요에 맞는 건강증진사업 수행을 통해 시민 건강증진 향상

○ 사업기간 : 2027년01월01일 ~ 2027년12월31일

○ 추진근거 : 2026년 지역사회 통합건강증진사업 안내(총괄) 지침

○ 예 산 액 : 1,431,833천원

기금보조금 954,555천원, 자체재원 477,278천원

○ 사업내용 : 건강증진사업 9개 분야 사업추진(21개 단위사업, 97개 세부사업)

- 구강, 모바일 헬스케어, 비만예방관리, 신체활동, 영양, 음주폐해예방(절주), 심뇌혈관 예방관리, 아토피천식 예방관리, 한의약 건강증진

□ 성인지예산 대상사업

○ 대상사업 유형

양성평등정책추진사업	성별영향평가사업	자치단체가별도로 추진하는 사업	
		자치단체특화사업	기타사업
○			

□ 소요재원

(단위 : 천원)

재 원 별	예산액	전년도 당초예산액	비교증감	증감률
계	1,431,833	1,696,695	△264,862	△15.61%
예산총계	1,431,833	1,696,695	△264,862	△15.61%
기금보조금	954,555	1,131,130	△176,575	△15.61%
자체재원	477,278	565,565	△88,287	△15.61%

□ 성별 수혜분석

○ 사업대상자 (단위 : 명)

구 분	2024년	2025년	2026년
계	1,440,456	1,442,228	1,443,122
여 성	722,347(50.1%)	723,468(50.2%)	724,680(50.2%)
남 성	718,109(49.9%)	718,760(49.8%)	718,442(49.8%)

※대전광역시민(행정안전부, 주민등록인구통계, 각 9월 기준)

○ 사업수혜자 (단위 : 명)

구 분	2024년	2025년	2026년
계	1,440,456	1,442,228	1,443,122
여 성	722,347(50.1%)	723,468(50.2%)	724,680(50.2%)
남 성	718,109(49.9%)	718,760(49.8%)	718,442(49.8%)

※대전광역시민(행정안전부, 주민등록인구통계, 각 9월 기준)

○ 예산구분 (단위 : 천원)

구 분	2024년	2025년	2026년
계	1,830,140	1,686,852	1,696,695
여 성	917,720(50.1%)	846,179(50.2%)	851,882(50.2%)
남 성	912,420(49.9%)	840,673(49.8%)	844,813(49.8%)

※2025년까지는 결산액, 2026년은 당초예산

□ 성별격차 원인분석

○ 사업 대상자 및 수혜자는 대전 시민임. 2026년 9월 기준 대전 시민의 성비는 여자(50.2):남자(49.8)로 거의 비슷한 비율임.

○ 지역사회 통합건강증진사업은 연령별, 생애주기별에 따른 전반적인 건강증진사업을 총괄하는 사업이기에 성별과 연령에 따른 건강증진 사업을 운영할 필요가 있음.

□ 성과목표

성과목표(성과지표)	2025년 실적	2026년 추정치	2027년 목표치
보건소 통합건강증진사업 담당 전문인력 교육 실시 횟수	2회	2회	2회

※사업담당 전문인력에 대한 교육은 지속 필요성이 있으므로 2025년 실적과 2026년 추정치로 2027년 목표치 유지 설정

□ 성평등 기대효과

○ 보건소 통합건강증진사업 담당 전문인력은 성별과 연령의 구분없이 서비스를 제공하므로 전문인력이 대상자의 특성을 고려하여 서비스를 제공하면 성평등한 의료 문화 형성에 기여할 것으로 기대함.

지방의료원 시설장비 현대화(대전의료원 설립)(일반회계)

□ 사업개요

○ 사업목적 : 공공의료체계 구축을 통한 시민의 건강권 확보와 감염병 대비 의료안전망 구축 및 지역간 의료서비스 불균형 해소를 위해 대전의료원 건립 추진

○ 사업기간 : 2027년01월01일 ~ 2027년12월31일

○ 추진근거 : 자치단체장 공약사업
지방의료원 설립 및 운영에 관한 법률
대전광역시 의료원 설립 및 운영 조례

○ 예 산 액 : 7,031,900천원
국고보조금 7,000,000천원, 자체재원 31,900천원

○ 사업내용 : 대전의료원(지방의료원) 설립

□ 성인지예산 대상사업

○ 대상사업 유형

양성평등정책추진사업	성별영향평가사업	자치단체가별도로 추진하는 사업	
		자치단체특화사업	기타사업
	○		

□ 소요재원

(단위 : 천원)

재 원 별	예산액	전년도 당초예산액	비교증감	증감률
계	7,031,900	1,069,000	5,962,900	557.80%
예산총계	7,031,900	1,069,000	5,962,900	557.80%
국고보조금	7,000,000	0	7,000,000	순증
균특보조금	0	1,000,000	△1,000,000	순감
자체재원	31,900	69,000	△37,100	△53.77%

□ 성별 수혜분석

○ 사업대상자 (단위 : 명)

구 분	2024년	2025년	2026년
계	-	-	-
여 성	-	-	-
남 성	-	-	-

※2027년 신규사업임

○ 사업수혜자 (단위 : 명)

구 분	2024년	2025년	2026년
계	-	-	-
여 성	-	-	-
남 성	-	-	-

※2027년 신규사업임

○ 예산구분 (단위 : 천원)

구 분	2024년	2025년	2026년
계	-	-	-
여 성	-	-	-
남 성	-	-	-

※2025년까지는 결산액, 2026년은 당초예산

□ 성별격차 원인분석

○ 사업수혜자 측면에서 성별격차
- 고령층 및 의료취약계층의 여성 편중 현상(여성 노인비율 55% 이상) 있음
- 건강 증진 및 예방 의료 형태의 이용차이 있음

○ 사업대상자 측면에서 성별격차
- 직종 간(의사, 간호직 등)의 극단적 성별 분리 있음

○ 공간 및 안전 측면에서 성별격차
- 야간 주차장, 공용공간의 범죄 취약성 있음

□ 성과목표

성과목표(성과지표)	2025년 실적	2026년 추정치	2027년 목표치
대전의료원 건립사업 자문위원회 젠더전문가 위촉	-	-	1명

※2027년 신규사업으로 2027년 신규 목표 설정

□ 성평등 기대효과

○ 성별에 따른 의료서비스 접근성 차이를 완화하고, 성별 특성을 고려한 의료서비스 제공 기반을 마련

질병관리과

□ 성인지예산 편성방향

○ 질병관리과의 2027년도 성인지예산은 총 5개 사업 1,343,938천원으로 편성하였음

○ 질병 예방 및 관리에 있어 남녀 모두가 건강하고 안전한 생활환경을 유지할 수 있도록 편성하였음

- 통합정신건강증진사업, 자살예방 운영사업, 저소득층 금연치료지원사업 등 5개 사업 편성함

□ 총괄표

(단위 : 개, 천원, %)

회 계 별	사업 개수	예 산 액	전년도 당초 예산액	비교증감	증감률
총 계	5	1,343,938	2,713,942	△1,370,004	△50.48%
일 반 회 계	5	1,343,938	2,713,942	△1,370,004	△50.48%
기 타 특 별 회 계	0	0	0	0	0.00%
기 금	0	0	0	0	0.00%

□ 사업별 총괄표

(단위 : 개, 천원, %)

구 분		사업 개수	예 산 액	전년도 당초 예산액	비교증감	증감률
총 계		5	1,343,938	2,713,942	△1,370,004	△50.48%
양성평등정책추진사업	소계	0	0	634,750	△634,750	순감
	일반회계	0	0	634,750	△634,750	순감
	기타특별회계	0	0	0	0	0.00%
	기금	0	0	0	0	0.00%
성별영향평가사업	소계	2	118,000	110,660	7,340	6.63%
	일반회계	2	118,000	110,660	7,340	6.63%
	기타특별회계	0	0	0	0	0.00%
	기금	0	0	0	0	0.00%
자치단체특화사업	소계	1	1,041,380	1,220,526	△179,146	△14.68%
	일반회계	1	1,041,380	1,220,526	△179,146	△14.68%
	기타특별회계	0	0	0	0	0.00%
	기금	0	0	0	0	0.00%
기타사업	소계	2	184,558	748,006	△563,448	△75.33%
	일반회계	2	184,558	748,006	△563,448	△75.33%
	기타특별회계	0	0	0	0	0.00%
	기금	0	0	0	0	0.00%

저소득층 금연치료지원사업(일반회계)

□ 사업개요

○ 사업목적 : 흡연자에 대한 종합적인 금연치료비 지원을 통해 금연 성공률 향상과 흡연으로 인해 발생하는 질환 예방 및 시민 건강증진 도모

○ 사업기간 : 2027년01월01일 ~ 2027년12월31일

○ 추진근거 : 국민건강증진법 제25조(기금보조금의 사용), 저소득층 금연치료 지원사업 지침

○ 예 산 액 : 115,958천원

기금보조금 57,979천원, 자체재원 57,979천원

○ 사업내용 : 지원대상 - 의료급여수급권자 및 저소득층(건강보험료 하위 20% 이하)
지원방법 - 의료기관 및 약국에 진료비 및 약제비 등 지원(건강보험공단 예탁)
사업기관 - 금연치료 의료기관 및 약국
지원내용 - 의료기관 금연치료 진료비 및 상담료, 약국 금연치료 약제비

□ 성인지예산 대상사업

○ 대상사업 유형

양성평등정책추진사업	성별영향평가사업	자치단체가별도로 추진하는 사업	
		자치단체특화사업	기타사업
			○

□ 소요재원

(단위 : 천원)

재 원 별	예산액	전년도 당초예산액	비교증감	증감률
계	115,958	115,958	0	0.00%
예산총계	115,958	115,958	0	0.00%
기금보조금	57,979	57,979	0	0.00%
자체재원	57,979	57,979	0	0.00%

□ 성별 수혜분석

○ 사업대상자 (단위 : 명)

구 분	2024년	2025년	2026년
계	-	-	13,754
여 성	-	-	1,431(10.4%)
남 성	-	-	12,323(89.6%)

※의료급여수급자 및 저소득층(건강보험료 하위20%) 흡연자 ※2026년 신규 사업임

○ 사업수혜자 (단위 : 명)

구 분	2024년	2025년	2026년
계	-	-	1,001
여 성	-	-	226(22.6%)
남 성	-	-	775(77.4%)

※의료급여수급자 및 저소득층(건강보험료 하위20%) 흡연자 중 금연희망자 ※2026년 신규 사업임

○ 예산구분 (단위 : 천원)

구 분	2024년	2025년	2026년
계	-	-	116,071
여 성	-	-	26,232(22.6%)
남 성	-	-	89,839(77.4%)

※2025년까지는 결산액, 2026년은 당초예산

□ 성별격차 원인분석

○ 참여자의 남성 비율이 여성보다 높은 경향이 있는데, 이는 성장과정 및 사회적 관계, 성별 고정관념 등으로 인한 결과로 추정됨

□ 성과목표

성과목표(성과지표)	2025년 실적	2026년 추정치	2027년 목표치
저소득층 금연치료 적정 지원 (저소득층 금연치료 지원자 수)	-	676명	1,000명

※저소득층 금연치료 지원사업 예탁금 집행현황(국민건강보험공단) 2026년 추정치를 근거로 2027년 목표를 상향 설정

□ 성평등 기대효과

○ 남성흡연율이 여성흡연율보다 높아 남성 수혜자 비율이 높을 것으로 추측할 수 있으나, 실제 자발적 참여율은 성별통계를 통해 알 수 있으므로, 금연치료 지원사업에 참여하는 성별통계 자료는 금연 프로그램의 다양성에 기여할 것으로 기대함.

통합정신건강증진사업(일반회계)

□ 사업개요

○ 사업목적 : 성별 이용 여건을 고려한 정신건강 서비스 접근성 향상 및 이용 확대
- 찾아가는 심리지원 '마음톡톡버스(광역)' '마음안심버스(유성구)'운영

○ 사업기간 : 2027년01월01일 ~ 2027년12월31일

○ 추진근거 : 정신건강복지법 제12조(국가와 지방자치단체의 정신건강증진사업 등의 추진), 제82조(보조금 등)

○ 예 산 액 : 1,041,380천원

기금보조금 606,897천원, 자체재원 434,483천원

○ 사업내용 : 광역 및 자치구 지역특성화 사업 및 기존사업 확대 운영, 정신응급의료기관 지정 운영 등
- 찾아가는 심리지원 '마음톡톡버스(광역)' '마음안심버스(유성구)'운영

□ 성인지예산 대상사업

○ 대상사업 유형

양성평등정책추진사업	성별영향평가사업	자치단체가별도로 추진하는 사업	
		자치단체특화사업	기타사업
		○	

□ 소요재원

(단위 : 천원)

재 원 별	예산액	전년도 당초예산액	비교증감	증감률
계	1,041,380	1,220,526	△179,146	△14.68%
예산총계	1,041,380	1,220,526	△179,146	△14.68%
기금보조금	606,897	720,251	△113,354	△15.74%
자체재원	434,483	500,275	△65,792	△13.15%

□ 성별 수혜분석

○ 사업대상자 (단위 : 명)

구 분	2024년	2025년	2026년
계	1,440,456	1,442,228	1,443,122
여 성	722,347(50.1%)	723,468(50.2%)	724,680(50.2%)
남 성	718,109(49.9%)	718,760(49.8%)	718,442(49.8%)

※대전광역시민(행정안전부, 주민등록인구통계, 각 9월 기준)

○ 사업수혜자 (단위 : 명)

구 분	2024년	2025년	2026년
계	2,886	2,302	1,016
여 성	1,807(62.6%)	1,458(63.3%)	630(62%)
남 성	1,079(37.4%)	844(36.7%)	386(38%)

※이용자(상담자) 명수(출처: 질병관리과 내부자료), 2026년 9월 기준

○ 예산구분 (단위 : 천원)

구 분	2024년	2025년	2026년
계	1,290,750	1,220,550	1,220,526
여 성	808,010(62.6%)	772,608(63.3%)	756,822(62%)
남 성	482,740(37.4%)	447,942(36.7%)	463,704(38%)

※2025년까지는 결산액, 2026년은 당초예산

□ 성별격차 원인분석

○ 마음톡톡버스는 기관 및 단체의 신청에 따라 방문장소가 결정되는 방식으로,
신청기관의 특성과 이용자의 성별 구성에 따라 수혜자 비율에 차이가 발생함

○ 남성의 이용 비율이 상대적으로 낮게 나타나, 성별 생활 여건과 서비스 이용 특성을 고려한 접근성 개선이 필요함

○ 2026년 대덕구 공장화재 등 재난심리지원 등을 기초정신건강복지센터와 함께 추진하였으며,
2027년도 지속적으로 현장으로 찾아가는 마음톡톡버스를 운영하여 마음건강지킴이로써의 역할에 충실하고자 함

□ 성과목표

성과목표(성과지표)	2025년 실적	2026년 추정치	2027년 목표치
이용자(상담자) 수	2,302명	1,600명	1,650명

※마음톡톡버스 운영장소(기관)의 이용자(상담자) 수, 2025년 실적과 2026년 추정치를 근거로 2027년 목표치 설정

□ 성평등 기대효과

○ 성별 생활 여건을 고려한 서비스 이용 기회 확대

○ 정신건강증진사업에 대한 수요 해소 및 고위험군 발굴, 심층상담서비스로의 연계 강화

청년층 자살시도자 치료비 지원사업(일반회계)

□ 사업개요

○ 사업목적 : 타 연령대 대비 높은 자살 사망률 및 자살시도율을 보이고 있는 청년층(10~30대)에 대한 적극적이고 폭넓은 지원 필요

○ 사업기간 : 2027년01월01일 ~ 2027년12월31일

○ 추진근거 : 자살예방 및 생명존중문화 조성을 위한 법률 제4조(국가 및 지방자치단체의 책무), 대전광역시 자살예방 및 생명존중문화 조성을 위한 조례 제10조(자살위험자 등에 대한 지원)

○ 예 산 액 : 18,000천원
기금보조금 9,000천원, 자체재원 9,000천원

○ 사업내용 : 청년층 자살시도자에게 1인당 100만원 한도로 각종 치료 및 검사 등 의료서비스 및 약제비 지원

□ 성인지예산 대상사업

○ 대상사업 유형

양성평등정책추진사업	성별영향평가사업	자치단체가별도로 추진하는 사업	
		자치단체특화사업	기타사업
	○		

□ 소요재원

(단위 : 천원)

재 원 별	예산액	전년도 당초예산액	비교증감	증감률
계	18,000	18,000	0	0.00%
예산총계	18,000	18,000	0	0.00%
기금보조금	9,000	9,000	0	0.00%
자체재원	9,000	9,000	0	0.00%

□ 성별 수혜분석

○ 사업대상자 (단위 : 명)

구 분	2024년	2025년	2026년
계	-	-	-
여 성	-	-	-
남 성	-	-	-

※2027년 신규사업임

○ 사업수혜자 (단위 : 명)

구 분	2024년	2025년	2026년
계	-	-	-
여 성	-	-	-
남 성	-	-	-

※2027년 신규사업임

○ 예산구분 (단위 : 천원)

구 분	2024년	2025년	2026년
계	-	-	-
여 성	-	-	-
남 성	-	-	-

※2025년까지는 결산액, 2026년은 당초예산

□ 성별격차 원인분석

○ 2024년 기준 대전시 전체 자살자 수는 448명으로 남성이 66.5%, 여성이 33.5%로 여성에 비해 남성이 33%P 높음(인구수) 1,439,157명 / 남성 717,291명(49.8%), 여성 721,866명(50.2%)- (자살자 수) 448명 / 남성 298명(66.5%), 여성 150명(33.5%)

○ 남성이 여성보다 자살률이 높은 이유는 성별에 따른 사회 · 경제적 역할 차이와 정신건강 접근성의 격차가 복합적으로 작용한 결과. 남성이 가족 부양자, 경제적 책임자 역할을 강하게 요구받고 있으며 실직 · 퇴직 · 사업실패 상황에서 심리적 압박을 더 크게 경험하는 경향이 높고 감정 표현이나 정신 상담을 취약함으로 인식하는 사회 분위기 속에서 정신건강 서비스를 적극적으로 이용하지 않는 경향이 있음.

□ 성과목표

성과목표(성과지표)	2025년 실적	2026년 추정치	2027년 목표치
응급실 보유 의료기관 대상 홍보 강화 (사업 홍보물 배부건수)	-	-	500건

※2027년 신규 사업으로 2027년 목표 신규 설정

□ 성평등 기대효과

○ 위기대응센터 미설치 응급의료기관 내원 청년층 자살시도자에게 자살 위기 상담 서비스 및 치료비를 지원하여 사후관리 체계 유입을 촉진하고 건강한 일상 회복을 지원함

자살예방센터 지원(일반회계)

□ 사업개요

○ 사업목적 : 자살예방 및 고위험군 조기발견 및 치료를 위한 자살위기관리시스템을 강화함으로써 생명안전도시 조성

○ 사업기간 : 2027년01월01일 ~ 2027년12월31일

○ 추진근거 : 대전광역시 자살예방 및 생명존중문화 조성에 관한 조례(자살예방센터의 설치)

○ 예 산 액 : 68,600천원

자체재원 68,600천원

○ 사업내용 : 범사회적 자살예방 환경조성, 맞춤형 자살예방서비스 제공, 자살예방 정책추진 기반 강화 등

□ 성인지예산 대상사업

○ 대상사업 유형

양성평등정책추진사업	성별영향평가사업	자치단체가별도로 추진하는 사업	
		자치단체특화사업	기타사업
			○

□ 소요재원

(단위 : 천원)

재 원 별	예산액	전년도 당초예산액	비교증감	증감률
계	68,600	70,000	△1,400	△2.00%
예산총계	68,600	70,000	△1,400	△2.00%
자체재원	68,600	70,000	△1,400	△2.00%

□ 성별 수혜분석

○ 사업대상자 (단위 : 명)

구 분	2024년	2025년	2026년
계	1,440,456	1,442,228	1,443,122
여 성	722,347(50.1%)	723,468(50.2%)	724,680(50.2%)
남 성	718,109(49.9%)	718,760(49.8%)	718,442(49.8%)

※대전광역시민(행정안전부, 주민등록인구통계, 각 9월 기준)

○ 사업수혜자 (단위 : 명)

구 분	2024년	2025년	2026년
계	14,172	16,232	14,091
여 성	8,501(60%)	8,059(49.64%)	9,082(64.5%)
남 성	5,671(40%)	8,173(50.36%)	5,009(35.5%)

※생명지킴이 양성 교육 이수자 수(출처: 질병관리과 내부자료)

○ 예산구분 (단위 : 천원)

구 분	2024년	2025년	2026년
계	75,000	100,000	70,000
여 성	44,988(60%)	49,649(49.65%)	45,150(64.5%)
남 성	30,012(40%)	50,351(50.35%)	24,850(35.5%)

※2025년까지는 결산액, 2026년은 당초예산

□ 성별격차 원인분석

○ 사업의 대상자 및 수혜자는 대전시민. 시민의 성별비율은 50:50 수준으로 남녀 성비는 거의 동등함

○ 자살사망 3대요인은 정신, 경제, 신체적인 원인으로 개인별 동기에 따른 결과물로 최근 대전의 경우 10-20대의 여성 자살 사망자 비율이 높아지고 있으며 이는 10대의 학업 및 교우관계 등 문제, 20대 직장 및 산후우울 등 우울여성의 증가로 파악되며, 생애주기별, 성별 원인규명으로 맞춤형 상담 서비스 제공 확대 필요

□ 성과목표

성과목표(성과지표)	2025년 실적	2026년 추정치	2027년 목표치
생명지킴이 양성자 수 (남성의 생명지킴이 양성자 비율)	50.3%	35%	36%

※2025년 실적과 2026년 추정치를 반영하여 2027년 목표치 설정

□ 성평등 기대효과

○ 남성 자살에 대한 적극적 사회적 개입으로 남성 자살률 감소 효과 기대

청년중독관리사업(일반회계)

□ 사업개요

○ 사업목적 : 중독관리통합지원센터를 통해 청년층 대상 알코올 · 마약류 등 중독 정신건강문제 예방 · 조기발견 및 중독자 지원

○ 사업기간 : 2027년01월01일 ~ 2027년12월31일

○ 추진근거 : 정신건강복지법 제12조, 제82조(보조금 등)

○ 예 산 액 : 100,000천원

국고보조금 50,000천원, 자체재원 50,000천원

○ 사업내용 : 알코올 의존 · 남용자의 증가와 함께 그 폐해가 심각함에 따라 지역사회 내 중독관리통합사업 예산 지원

□ 성인지예산 대상사업

○ 대상사업 유형

양성평등정책추진사업	성별영향평가사업	자치단체가별도로 추진하는 사업	
		자치단체특화사업	기타사업
	○		

□ 소요재원

(단위 : 천원)

재 원 별	예산액	전년도 당초예산액	비교증감	증감률
계	100,000	100,000	0	0.00%
예산총계	100,000	100,000	0	0.00%
국고보조금	50,000	50,000	0	0.00%
자체재원	50,000	50,000	0	0.00%

□ 성별 수혜분석

○ 사업대상자 (단위 : 명)

구 분	2024년	2025년	2026년
계	-	-	-
여 성	-	-	-
남 성	-	-	-

※2027년 신규사업임

○ 사업수혜자 (단위 : 명)

구 분	2024년	2025년	2026년
계	-	-	-
여 성	-	-	-
남 성	-	-	-

※2027년 신규사업임

○ 예산구분 (단위 : 천원)

구 분	2024년	2025년	2026년
계	-	-	-
여 성	-	-	-
남 성	-	-	-

※2025년까지는 결산액, 2026년은 당초예산

□ 성별격차 원인분석

○ 대전시 중독관리통합지원센터(5개 자치구 센터 포함)에 실제 사례관리 대상자로 등록된 청년 및 전체 인구의 성비는 약 7:3에서 8:2 수준의 압도적으로 남성이 많음

○ 알코올 중독 추정군 비율은 여성(22.5%)이 남성(11.9%)보다 약 2배 정도 높고, 만 19세~39세 사이의 젊은 청년층에 중독 추정군이 집중되어 있음.

○ 중독 유형에 따라 여성은 ‘ 행위 및 디지털 중독 (스마트폰 · SNS)’ 중독, 남성은 ‘도박 및 불법 약물 중독’ 이 높음

○ 잠재적 위험군은 여성이 더 많음에도 불구하고, 센터 등록 대장에 남성이 압도적으로 많은 이유는 행정적 · 사회적 진입 장벽의 차이로 여성의 위험군이 드러나지 않는 것으로 판단되어 다양한 홍보 수단과 프로그램 개발이 필요함

□ 성과목표

성과목표(성과지표)	2025년 실적	2026년 추정치	2027년 목표치
중독의 유형에 따른 성별 통계 구축	-	-	1회

※2027년 신규사업으로 중독의 유형에 따른 성별 통계가 없어 사업의 효과적 계획이 어렵다고 판단되어, 중독별 성별통계 구축을 2027년 신규 목표로 설정

□ 성평등 기대효과

○ 성별에 관계없이 중독 예방 및 치료 · 회복 서비스에 균등하게 접근할 수 있는 환경을 조성하고, 성별 특성을 반영한 맞춤형 서비스 제공으로 청년층의 건강 형평성과 사업 효과성 제고

농생명정책과

□ 성인지예산 편성방향

○농생명정책과의 2027년도 성인지예산은 총 2개 사업 269,936천원임.

○ 금년도 성인지 예산은 농업인의 역량 강화를 위한 교육(연수) 기회 제공 및 청년 농업인에게 영농 초기 생활 안정자금을 지급하여 조기 영농정착 및 성장 지원에 중점하여 편성하였음.

□ 총괄표

(단위 : 개, 천원, %)

회 계 별	사업 개수	예 산 액	전년도 당초 예산액	비교증감	증감률
총 계	2	269,936	226,571	43,365	19.14%
일 반 회 계	2	269,936	226,571	43,365	19.14%
기 타 특 별 회 계	0	0	0	0	0.00%
기 금	0	0	0	0	0.00%

□ 사업별 총괄표

(단위 : 개, 천원, %)

구 분		사업 개수	예 산 액	전년도 당초 예산액	비교증감	증감률
총 계		2	269,936	226,571	43,365	19.14%
양성평등정책추진사업	소계	0	0	0	0	0.00%
	일반회계	0	0	0	0	0.00%
	기타특별회계	0	0	0	0	0.00%
	기금	0	0	0	0	0.00%
성별영향평가사업	소계	0	0	226,571	△226,571	순감
	일반회계	0	0	226,571	△226,571	순감
	기타특별회계	0	0	0	0	0.00%
	기금	0	0	0	0	0.00%
자치단체특화사업	소계	0	0	0	0	0.00%
	일반회계	0	0	0	0	0.00%
	기타특별회계	0	0	0	0	0.00%
	기금	0	0	0	0	0.00%
기타사업	소계	2	269,936	0	269,936	순증
	일반회계	2	269,936	0	269,936	순증
	기타특별회계	0	0	0	0	0.00%
	기금	0	0	0	0	0.00%

청년 농업인 영농정착 지원(일반회계)

□ 사업개요

○ 사업목적 : 청년농업인에게 영농 생활 안정자금 지급으로 영농 집중도를 높이고 조기 영농 정착 지원

○ 사업기간 : 2027년01월01일 ~ 2027년12월31일

○ 추진근거 : 「농업·농촌 및 식품산업 기본법」 제24조, 「농어업 경영체 육성 및 지원에 관한 법률」 제10조

○ 예 산 액 : 176,786천원

균특보조금 143,000천원, 자체재원 33,786천원

○ 사업내용 : 청년농업인 선발, 청년농업인 영농정착 지원금 지급, 육성자금 대상자 선정 등

□ 성인지예산 대상사업

○ 대상사업 유형

양성평등정책추진사업	성별영향평가사업	자치단체가별도로 추진하는 사업	
		자치단체특화사업	기타사업
			○

□ 소요재원

(단위 : 천원)

재 원 별	예산액	전년도 당초예산액	비교증감	증감률
계	176,786	218,571	△41,785	△19.12%
예산총계	176,786	218,571	△41,785	△19.12%
균특보조금	143,000	180,000	△37,000	△20.56%
자체재원	33,786	38,571	△4,785	△12.41%

□ 성별 수혜분석

○ 사업대상자 (단위 : 명)

구 분	2024년	2025년	2026년
계	-	-	14,588
여 성	-	-	6,128(42%)
남 성	-	-	8,460(58%)

※관내 농업경영체 등록 농업인수 / 출처: 농업경영체 등록정보(농업e지) *2026년 신규사업

○ 사업수혜자 (단위 : 명)

구 분	2024년	2025년	2026년
계	-	-	59
여 성	-	-	19(32.2%)
남 성	-	-	40(67.8%)

※후계농업경영인 수(출처: 농림축산식품부 사업지침 등) *2026년 신규사업

○ 예산구분 (단위 : 천원)

구 분	2024년	2025년	2026년
계	-	-	218,571
여 성	-	-	70,380(32.2%)
남 성	-	-	148,191(67.8%)

※2025년까지는 결산액, 2026년은 당초예산

□ 성별격차 원인분석

○ 노동력이 필요한 상당 부분을 남성이 담당하고 있으며 농지원부나 농업경영체 등록 등 공식 서류상 대표자로 남성으로 기재되는 사례가 많아 전문농업인의 경우 남성이 많은 것으로 나타남

○ 그동안은 농업분야의 특성 및 농작업 강도에 따라 남성 비율이 높은 상황이었으나, 스마트 농업의 도입, 첨단기술 접목 등으로 청년창업형 후계농업경영인은 여성 참여 비율이 높아지고 꾸준히 증가할 것으로 판단됨

□ 성과목표

성과목표(성과지표)	2025년 실적	2026년 추정치	2027년 목표치
여성 청년농업인 수	-	1	2

※2026년 추정치를 근거하여 2027년 목표치 상향 설정

□ 성평등 기대효과

○ 여성 청년농업인의 권익신장을 통한 참여도 확산과 열악한 처우 개선

○ 여성 청년농업인을 강화하여 생산적 농촌활동에 기여하고 농업인구 유입의 발판 마련

○ 여성 청년농업인 잠재 능력을 개발하고 전문 기술을 함양하여 농촌지역 생활 개선을 통한 농업농촌 경쟁력 강화

농업경영인력육성 지원(일반회계)

□ 사업개요

○ 사업목적 : 농업경영인육성을 통한 농업생산성 향상 및 농가소득 증대 도모

○ 사업기간 : 2027년01월01일 ~ 2027년12월31일

○ 추진근거 : 농업·농촌 및 식품산업 기본법 제11조(농어업 및 식품산업 관련단체의 육성)
후계농어업인 및 청년농어업인 육성·지원에 관한 법률 제11조, 제12조
대전광역시 농업·농촌 및 식품산업 지원 조례 제7조(농업인 등 지원)

○ 예 산 액 : 93,150천원

자체재원 93,150천원

○ 사업내용 : 후계농업경영인 신문구독료 지원, 후계농업경영인 스마트팜 역량강화, 청년후계농 혁신역량 교육, 한국새농민 영농기술, 후계농업경영인 정보센터 운영 등

□ 성인지예산 대상사업

○ 대상사업 유형

양성평등정책추진사업	성별영향평가사업	자치단체가별도로 추진하는 사업	
		자치단체특화사업	기타사업
			○

□ 소요재원

(단위 : 천원)

재 원 별	예산액	전년도 당초예산액	비교증감	증감률
계	93,150	97,320	△4,170	△4.28%
예산총계	93,150	97,320	△4,170	△4.28%
자체재원	93,150	97,320	△4,170	△4.28%

□ 성별 수혜분석

○ 사업대상자 (단위 : 명)

구 분	2024년	2025년	2026년
계	-	-	26,299
여 성	-	-	12,856(48.9%)
남 성	-	-	13,443(51.1%)

※농업인 수(출처:국가통계포털 kosis) *2026년 신규 편성된 사업임

○ 사업수혜자 (단위 : 명)

구 분	2024년	2025년	2026년
계	-	-	88
여 성	-	-	26(29.5%)
남 성	-	-	62(70.5%)

※여성농업인 참여자 수(출처: 사업별 참여자 수) *2026년 신규 편성된 사업임

○ 예산구분 (단위 : 천원)

구 분	2024년	2025년	2026년
계	-	-	97,320
여 성	-	-	28,754(29.5%)
남 성	-	-	68,566(70.5%)

※2025년까지는 결산액, 2026년은 당초예산

□ 성별격차 원인분석

○ 농업은 노동력 중심 산업으로 인식되어 농업경영체 등록 시 남성이 대표 명의자로 기재되는 경우가 많고, 지원 자격이 경영주 중심으로 부여되어 여성의 신청 기회가 제한

○ 여성 농업인은 영농과 돌봄 · 가사를 병행하여 교육 시간을 확보하기 어렵고, 단체 · 인적 네트워크 중심의 홍보로 사업 정보에 대한 접근성이 낮음

□ 성과목표

성과목표(성과지표)	2025년 실적	2026년 추정치	2027년 목표치
여성농업인 참여자 수	-	26	28

※2026년 신규 편성된 사업으로 2026년 추정치를 근거하여 2027년 목표치 상향 조정

□ 성평등 기대효과

○ 여성농업인의 농업 · 지역사회 참여 확대를 통해 성별에 따른 역할과 참여 기회의 격차를 완화하고, 농업 분야의 성평등한 의사결정 및 참여 기반을 강화

○ 여성농업인의 농업경영 참여와 권익 향상을 지원하여 성별에 관계없이 동등한 농업 활동 및 정책 참여 기회 보장

기 후 환 경 녹 지 국

기후환경녹지국

□ 성인지예산 편성방향

○ 기후환경녹지국의 2027년도 성인지예산은 총 6개 사업 4,549,663천원임.

○ 금년도 성인지예산은 어린이, 노인 등 안전약자들의 하천과 공원 이용 시 안전을 확보하고 시민들의 편익을 증진하여 안전하고 가족친화적인 도시환경 · 산림 조성에 중점을 두고 편성하였음.

- 공원 내 장애인 편의(화장실 등) 개선사업과 하천 편익시설 설치 등 총 6개 사업에 4,549,663천원을 편성함.

□ 총괄표

(단위 : 개, 천원, %)

회 계 별	사업 개수	예 산 액	전년도 당초 예산액	비교증감	증감률
총 계	6	4,549,663	9,331,006	△4,781,343	△51.24%
일 반 회 계	6	4,549,663	9,331,006	△4,781,343	△51.24%
기 타 특 별 회 계	0	0	0	0	0.00%
기 금	0	0	0	0	0.00%

□ 사업별 총괄표

(단위 : 개, 천원, %)

회 계 별		사업 개수	예 산 액	전년도 당초 예산액	비교증감	증감률
총 계		6	4,549,663	9,331,006	△4,781,343	△51.24%
양성평등정책추진사업	소계	0	0	0	0	0.00%
	일반회계	0	0	0	0	0.00%
	기타특별회계	0	0	0	0	0.00%
	기금	0	0	0	0	0.00%
성별영향평가사업	소계	4	3,693,063	1,056,264	2,636,799	249.63%
	일반회계	4	3,693,063	1,056,264	2,636,799	249.63%
	기타특별회계	0	0	0	0	0.00%
	기금	0	0	0	0	0.00%
자치단체특화사업	소계	0	0	5,962,241	△5,962,241	순감
	일반회계	0	0	5,962,241	△5,962,241	순감
	기타특별회계	0	0	0	0	0.00%
	기금	0	0	0	0	0.00%
기타사업	소계	2	856,600	2,312,501	△1,455,901	△62.96%
	일반회계	2	856,600	2,312,501	△1,455,901	△62.96%
	기타특별회계	0	0	0	0	0.00%
	기금	0	0	0	0	0.00%

산림공원정책과

□ 성인지예산 편성방향

○ 산림공원정책과의 2027년도 성인지예산은 총 1개 사업, 210,000천원

○ 금년도 성인지예산은 여성친화 모니터링을 목표로 하여 성인지적 도시환경 구현으로 대전시 남녀모두의 도시이용 만족도 향상과 남녀 특성에 부합하는 안전한 도시 구현에 중점을 두어 편성하였음.

- 장애인 편의(접근성 등) 개선사업(지원) 1개 사업을 편성함.

□ 총괄표

(단위 : 개, 천원, %)

회 계 별	사업 개수	예 산 액	전년도 당초 예산액	비교증감	증감률
총 계	1	210,000	5,962,241	△5,752,241	△96.48%
일 반 회 계	1	210,000	5,962,241	△5,752,241	△96.48%
기 타 특 별 회 계	0	0	0	0	0.00%
기 금	0	0	0	0	0.00%

□ 사업별 총괄표

(단위 : 개, 천원, %)

구 분		사업 개수	예 산 액	전년도 당초 예산액	비교증감	증감률
총 계		1	210,000	5,962,241	△5,752,241	△96.48%
양성평등정책추진사업	소계	0	0	0	0	0.00%
	일반회계	0	0	0	0	0.00%
	기타특별회계	0	0	0	0	0.00%
	기금	0	0	0	0	0.00%
성별영향평가사업	소계	1	210,000	0	210,000	순증
	일반회계	1	210,000	0	210,000	순증
	기타특별회계	0	0	0	0	0.00%
	기금	0	0	0	0	0.00%
자치단체특화사업	소계	0	0	5,962,241	△5,962,241	순감
	일반회계	0	0	5,962,241	△5,962,241	순감
	기타특별회계	0	0	0	0	0.00%
	기금	0	0	0	0	0.00%
기타사업	소계	0	0	0	0	0.00%
	일반회계	0	0	0	0	0.00%
	기타특별회계	0	0	0	0	0.00%
	기금	0	0	0	0	0.00%

장애인 편의(접근성 등) 개선사업(지원)(일반회계)

□ 사업개요

○ 사업목적 : 보행 약자, 시각장애인 등의 공원 이용 불편 해소와 장애인과 일반인이 차별 없이 즐길 수 있는 안전하고 쾌적한 공원녹지 공간 제공

○ 사업기간 : 2027년01월01일 ~ 2027년12월31일

○ 추진근거 : 도시공원 및 녹지 등에 관한 법률 제39조(비용부담), 제44조(비용보조)

○ 예 산 액 : 210,000천원

자체재원 210,000천원

○ 사업내용 : 진입로 단차 개선, 점자 안내판 및 블록 설치, 무장애 편의시설 설치 등

□ 성인지예산 대상사업

○ 대상사업 유형

양성평등정책추진사업	성별영향평가사업	자치단체가별도로 추진하는 사업	
		자치단체특화사업	기타사업
	○		

□ 소요재원

(단위 : 천원)

재 원 별	예산액	전년도 당초예산액	비교증감	증감률
계	210,000	210,000	0	0.00%
예산총계	210,000	210,000	0	0.00%
자체재원	210,000	210,000	0	0.00%

□ 성별 수혜분석

○ 사업대상자 (단위 : 명)

구 분	2024년	2025년	2026년
계	-	-	-
여 성	-	-	-
남 성	-	-	-

※2027년 신규사업임

○ 사업수혜자 (단위 : 명)

구 분	2024년	2025년	2026년
계	-	-	-
여 성	-	-	-
남 성	-	-	-

※2027년 신규사업임

○ 예산구분 (단위 : 천원)

구 분	2024년	2025년	2026년
계	-	-	-
여 성	-	-	-
남 성	-	-	-

※2025년까지는 결산액, 2026년은 당초예산

□ 성별격차 원인분석

○ 공원은 남녀 모두가 이용하는 공공 녹지공간이나, 성별 이용실태 및 수요 자료가 부족하여 구체적인 이용격차를 파악하는 데 한계가 있음. 무장애 동선과 편의시설이 충분하지 않을 경우 휠체어 이용자, 고령자 및 유아차 동반 양육자의 이동에 제약이 발생할 수 있으며, 돌봄 부담의 성별 차이와 결합하여 공원 이용 기회의 격차로 이어질 가능성이 있음. 또한 조명 부족, 사각지대 및 고립된 동선 등은 범죄 피해에 대한 불안감을 높여 여성 장애인 등 이용자의 공원 이용을 제한할 수 있으므로, 성별 · 장애 유형 · 연령 · 돌봄 여부에 따른 이용 여건의 차이를 고려할 필요가 있음
.

□ 성과목표

성과목표(성과지표)	2025년 실적	2026년 추정치	2027년 목표치
성인지 설계와 범죄 예방시설 개선을 통한 안전한 공원 이용 환경 조성 (공원 편의시설의 성인지, 범죄 예방 점검 횟수)	-	-	1회

※2027년 신규목표로 개선 대상 공원에 대한 점검으로 2027년 신규 목표 설정

□ 성평등 기대효과

○ 무장애 동선 및 경사로 확보, 화장실 · 주차장 등 주요 편의시설의 접근성 개선과 조명 · CCTV 등 안전시설 점검을 통해 성별 · 장애 유형 · 연령 및 돌봄 여건에 따른 이용 제약을 완화하고, 누구나 안전하고 평등하게 공원을 이용할 수 있는 환경 조성

공원관리사업소

□ 성인지예산 편성방향

○ 공원관리사업소의 2027년도 성인지예산은 총 3개 사업 3,001,516천원임.

○ 금년도 성인지예산은 안전한 시설물설치와 쾌적한 갑천생태호수공원 이용환경 제공, 산림환경교육 운영을 통해 특히 아이를 동반하는 남녀 시민들의 공원이용 만족도 증진에 중점하여 편성하였음.

- 공원시설물 설치, 갑천생태호수공원 관리 및 산림환경교육 운영 총 3개 사업을 편성함.

□ 총괄표

(단위 : 개, 천원, %)

회 계 별	사업 개수	예 산 액	전년도 당초 예산액	비교증감	증감률
총 계	3	3,001,516	1,450,164	1,551,352	106.98%
일 반 회 계	3	3,001,516	1,450,164	1,551,352	106.98%
기 타 특 별 회 계	0	0	0	0	0.00%
기 금	0	0	0	0	0.00%

□ 사업별 총괄표

(단위 : 개, 천원, %)

구 분		사업 개수	예 산 액	전년도 당초 예산액	비교증감	증감률
총 계		3	3,001,516	1,450,164	1,551,352	106.98%
양성평등정책추진사업	소계	0	0	0	0	0.00%
	일반회계	0	0	0	0	0.00%
	기타특별회계	0	0	0	0	0.00%
	기금	0	0	0	0	0.00%
성별영향평가사업	소계	2	2,396,716	756,264	1,640,452	216.92%
	일반회계	2	2,396,716	756,264	1,640,452	216.92%
	기타특별회계	0	0	0	0	0.00%
	기금	0	0	0	0	0.00%
자치단체특화사업	소계	0	0	0	0	0.00%
	일반회계	0	0	0	0	0.00%
	기타특별회계	0	0	0	0	0.00%
	기금	0	0	0	0	0.00%
기타사업	소계	1	604,800	693,900	△89,100	△12.84%
	일반회계	1	604,800	693,900	△89,100	△12.84%
	기타특별회계	0	0	0	0	0.00%
	기금	0	0	0	0	0.00%

공원시설물설치(일반회계)

□ 사업개요

○ 사업목적 : 시민들이 즐겨 찾는 품격 높은 공원 조성관리

○ 사업기간 : 2027년01월01일 ~ 2027년12월31일

○ 추진근거 : 도시공원 및 녹지 등에 관한 법률

○ 예 산 액 : 604,800천원

자체재원 604,800천원

○ 사업내용 : 도로열선, 방범용CCTV 운용
공원시설물 유지보수
보문산공원 산책로 정비
공원관리사업소 신청사 기반시설 설치

□ 성인지예산 대상사업

○ 대상사업 유형

양성평등정책추진사업	성별영향평가사업	자치단체가별도로 추진하는 사업	
		자치단체특화사업	기타사업
			○

□ 소요재원

(단위 : 천원)

재 원 별	예산액	전년도 당초예산액	비교증감	증감률
계	604,800	693,900	△89,100	△12.84%
예산총계	604,800	693,900	△89,100	△12.84%
자체재원	604,800	693,900	△89,100	△12.84%

□ 성별 수혜분석

○ 사업대상자 (단위 : 명)

구 분	2024년	2025년	2026년
계	1,440,456	1,442,228	1,443,122
여 성	722,347(50.1%)	723,468(50.2%)	724,680(50.2%)
남 성	718,109(49.9%)	718,760(49.8%)	718,442(49.8%)

※대전광역시민(출처: 행정안전부, 주민등록인구통계, 9월 기준)

○ 사업수혜자 (단위 : 명)

구 분	2024년	2025년	2026년
계	1,440,456	1,442,228	1,443,122
여 성	722,347(50.1%)	723,468(50.2%)	724,680(50.2%)
남 성	718,109(49.9%)	718,760(49.8%)	718,442(49.8%)

※대전광역시민(출처: 행정안전부, 주민등록인구통계, 9월 기준)

○ 예산구분

(단위 : 천원)

구 분	2024년	2025년	2026년
계	861,872	654,475	693,900
여 성	431,798(50.1%)	328,306(50.2%)	348,450(50.2%)
남 성	430,074(49.9%)	326,169(49.8%)	345,450(49.8%)

※2025년까지는 결산액, 2026년은 당초예산

□ 성별격차 원인분석

○ 보문산공원의 휴게시설 · 화장실로 이어지는 산책로 내 단차 · 요철 · 급경사 등을 점검 · 정비

○ 보문산공원 산책로의 어두운 구간 및 조명사각지대를 점검하여 공원 내 전반적인 조도 확보

□ 성과목표

성과목표(성과지표)	2025년 실적	2026년 추정치	2027년 목표치
성별과 다양한 이용 특성을 고려한 성인지적 공원시설 개선 점검 횟수	2회	2회	2회

※2025년 실적과 2026년 추정치가 각각 반기별 점검 2회로 작성되어 있으므로, 기존 점검 주기를 유지하되 성인지 점검 항목과 개선 결과 확인을 포함하여 지표를 보완함

□ 성평등 기대효과

○ 남녀 양육자의 돌봄 편의 향상, 여성의 야간 이용 안전 체감 개선 및 장애인 · 고령자의 접근성 향상 등

갑천생태호수공원 관리(전환사업)(일반회계)

□ 사업개요

○ 사업목적 : 갑천생태호수공원의 체계적인 시설관리 및 환경정비를 통해 시민에게 안전하고 쾌적한 공원 이용환경을 제공하고, 자연생태와 여가 · 휴식 기능이 조화된 친환경 수변공간을 유지 · 관리

○ 사업기간 : 2027년01월01일 ~ 2027년12월31일

○ 추진근거 : 도시공원 및 녹지 등에 관한 법률

○ 예 산 액 : 2,272,414천원

자체재원 2,272,414천원

○ 사업내용 : 호수공원 시설물(토목 · 조경 · 건축 · 기계 · 전기 · 통신 등) 및 녹지대 유지관리
청소 · 질서 및 수질정화시설 유지관리
동물놀이터, 맨발걷기길, 물놀이시설 등 공원 이용 시설 운영

□ 성인지예산 대상사업

○ 대상사업 유형

양성평등정책추진사업	성별영향평가사업	자치단체가별도로 추진하는 사업	
		자치단체특화사업	기타사업
	○		

□ 소요재원

(단위 : 천원)

재 원 별	예산액	전년도 당초예산액	비교증감	증감률
계	2,272,414	1,652,969	619,445	37.47%
예산총계	2,272,414	1,652,969	619,445	37.47%
자체재원	2,272,414	1,652,969	619,445	37.47%

□ 성별 수혜분석

○ 사업대상자 (단위 : 명)

구 분	2024년	2025년	2026년
계	-	-	-
여 성	-	-	-
남 성	-	-	-

※2027년 신규사업임

○ 사업수혜자 (단위 : 명)

구 분	2024년	2025년	2026년
계	-	-	-
여 성	-	-	-
남 성	-	-	-

※2027년 신규사업임

○ 예산구분 (단위 : 천원)

구 분	2024년	2025년	2026년
계	-	-	-
여 성	-	-	-
남 성	-	-	-

※2025년까지는 결산액, 2026년은 당초예산

□ 성별격차 원인분석

○ 갑천생태호수공원은 남녀노소 많은 시민이 이용하여 여가활동을 즐기는 공간으로 성별격차는 발생하지 아니함.

○ 단, 성별뿐 아니라 이용 시간, 연령, 영유아 동반 여부, 이동 특성 등에 따라 안전 및 편의 시설에 대한 요구가 다를 수 있음.

○ 주·야간 모니터링을 통해 조명, 화장실, 보행 동선, 사각지대, 유모차·휠체어 이동 편의 등을 점검하고, 개선사항을 시설 관리에 반영

□ 성과목표

성과목표(성과지표)	2025년 실적	2026년 추정치	2027년 목표치
공원 시설물 점검(주·야간 모니터링)	-	—	1회

※2027년 목표치 신규 설정(27년 신규사업)

□ 성평등 기대효과

○ 호수공원 시설물 및 녹지대 유지관리 등에 성별 및 이용 시간, 연령, 영유아 동반 여부, 이동 특성 등에 따라 다른 안전 및 편의 시설에 대한 요구를 반영함으로써, 모든 시민이 안전하고 평등하게 접근할 수 있는 공원환경 조성

산림환경교육 운영(일반회계)

□ 사업개요

○ 사업목적 : 대전광역시내 아동 및 청소년들을 대상으로 다양한 산림환경 교육을 통하여 산림의 소중함과 중요성을 함양

○ 사업기간 : 2027년01월01일 ~ 2027년12월31일

○ 추진근거 : 대전광역시 관리·운영 조례(2023년 신설)

○ 예 산 액 : 124,302천원

자체재원 124,302천원

○ 사업내용 : 유아대상 숲 놀이 및 치유, 초등대상 산림 곤충탐구 교실, 초등대상 학교숲, 중학교 대상 자유학기제, 특별산림환경교육(교육 복지우선지원학교, 지역아동센터)

□ 성인지예산 대상사업

○ 대상사업 유형

양성평등정책추진사업	성별영향평가사업	자치단체가별도로 추진하는 사업	
		자치단체특화사업	기타사업
	○		

□ 소요재원

(단위 : 천원)

재 원 별	예산액	전년도 당초예산액	비교증감	증감률
계	124,302	117,892	6,410	5.44%
예산총계	124,302	117,892	6,410	5.44%
자체재원	124,302	117,892	6,410	5.44%

□ 성별 수혜분석

○ 사업대상자 (단위 : 명)

구 분	2024년	2025년	2026년
계	-	-	-
여 성	-	-	-
남 성	-	-	-

※2027년 신규사업임

○ 사업수혜자 (단위 : 명)

구 분	2024년	2025년	2026년
계	-	-	-
여 성	-	-	-
남 성	-	-	-

※2027년 신규사업임

○ 예산구분 (단위 : 천원)

구 분	2024년	2025년	2026년
계	-	-	-
여 성	-	-	-
남 성	-	-	-

※2025년까지는 결산액, 2026년은 당초예산

□ 성별격차 원인분석

○ 아동·청소년을 대상으로 숲 놀이, 산림 곤충 탐구, 학교 숲, 자유학기제 등 체험형 산림 환경 교육을 운영하는 사업임.

○ 자연·곤충·야외 활동에 대한 사회적 성별 고정 관념이나 프로그램 구성 방식에 따라 활동 참여 및 관심도에 차이가 나타날 가능성이 있음.

○ 강사의 성인지 감수성을 높이고, 모든 아동·청소년이 성별 고정 관념 없이 다양한 체험 활동에 참여할 수 있도록 교육 내용을 점검할 필요가 있음.

□ 성과목표

성과목표(성과지표)	2025년 실적	2026년 추정치	2027년 목표치
성평등한 산림환경교육 운영 (산림환경교육 강사 성인지 교육 이수율)	-	-	100%

※온라인 및 오프라인 성인지 교육 이수율을 2027년 신규 목표 설정

□ 성평등 기대효과

○ 산림을 주제로 다양한 체험위주의 교육은 성별에 따른 제약이 없으며, 대전광역시내 아동 및 청소년 단체는 누구나 참여가 가능함. 특별프로그램의 경우 학교 측 및 지역아동센터의 홍보와 모집 등으로 인해 남녀의 참여비율이 차이를 보일 수 있음

하천관리사업소

□ 성인지예산 편성방향

○ 하천관리사업소의 2027년도 성인지예산은 총 1개 사업 251,800천원임.

○ 금년도 성인지예산은 하천 이용 시민의 편익 증진 및 쾌적한 하천 환경 조성에 중점을 두고 편성하였음.

- 편익시설 설치 1개 사업에 251,800천원을 편성.

□ 총괄표

(단위 : 개, 천원, %)

회 계 별	사업 개수	예 산 액	전년도 당초 예산액	비교증감	증감률
총 계	1	251,800	638,500	△386,700	△60.56%
일 반 회 계	1	251,800	638,500	△386,700	△60.56%
기 타 특 별 회 계	0	0	0	0	0.00%
기 금	0	0	0	0	0.00%

□ 사업별 총괄표

(단위 : 개, 천원, %)

구 분		사업 개수	예 산 액	전년도 당초 예산액	비교증감	증감률
총 계		1	251,800	638,500	△386,700	△60.56%
양성평등정책추진사업	소계	0	0	0	0	0.00%
	일반회계	0	0	0	0	0.00%
	기타특별회계	0	0	0	0	0.00%
	기금	0	0	0	0	0.00%
성별영향평가사업	소계	0	0	0	0	0.00%
	일반회계	0	0	0	0	0.00%
	기타특별회계	0	0	0	0	0.00%
	기금	0	0	0	0	0.00%
자치단체특화사업	소계	0	0	0	0	0.00%
	일반회계	0	0	0	0	0.00%
	기타특별회계	0	0	0	0	0.00%
	기금	0	0	0	0	0.00%
기타사업	소계	1	251,800	638,500	△386,700	△60.56%
	일반회계	1	251,800	638,500	△386,700	△60.56%
	기타특별회계	0	0	0	0	0.00%
	기금	0	0	0	0	0.00%

편익시설 설치(일반회계)

□ 사업개요

○ 사업목적 : 3대하천 이용 시민의 편의 증진 및 쾌적한 하천 이용 환경 조성을 위해 하천 내 편익시설을 설치 및 정비하여 시민 불편 해소

○ 사업기간 : 2027년01월01일 ~ 2027년12월31일

○ 추진근거 : 하천법 제27조제6항(하천관리청의 하천공사 및 유지·보수)

○ 예 산 액 : 251,800천원

자체재원 251,800천원

○ 사업내용 : 금강 및 3대하천 내 편익시설(체육시설, 의자 등) 설치 및 정비

□ 성인지예산 대상사업

○ 대상사업 유형

양성평등정책추진사업	성별영향평가사업	자치단체가별도로 추진하는 사업	
		자치단체특화사업	기타사업
			○

□ 소요재원

(단위 : 천원)

재 원 별	예산액	전년도 당초예산액	비교증감	증감률
계	251,800	251,000	800	0.32%
예산총계	251,800	251,000	800	0.32%
자체재원	251,800	251,000	800	0.32%

□ 성별 수혜분석

○ 사업대상자 (단위 : 명)

구 분	2024년	2025년	2026년
계	1,440,456	1,442,228	1,443,122
여 성	722,347(50.1%)	723,468(50.2%)	724,680(50.2%)
남 성	718,109(49.9%)	718,760(49.8%)	718,442(49.8%)

※대전광역시민(행정안전부, 주민등록인구통계, 각 9월 기준)

○ 사업수혜자 (단위 : 명)

구 분	2024년	2025년	2026년
계	1,440,456	1,442,228	1,443,122
여 성	722,347(50.1%)	723,468(50.2%)	724,680(50.2%)
남 성	718,109(49.9%)	718,760(49.8%)	718,442(49.8%)

※대전광역시민(행정안전부, 주민등록인구통계, 각 9월 기준)

○ 예산구분 (단위 : 천원)

구 분	2024년	2025년	2026년
계	274,521	264,181	251,000
여 성	137,658(50.1%)	132,536(50.2%)	126,002(50.2%)
남 성	136,863(49.9%)	131,645(49.8%)	124,998(49.8%)

※2025년까지는 결산액, 2026년은 당초예산

□ 성별격차 원인분석

○ 편익시설 설치 사업의 대상자 및 수혜자는 불특정다수인 대전광역시민으로 볼 수 있어, 성별격차 발생하지 아니함.

○ 편익시설 설치는 여성 및 아동 등 사회적 약자의 보행시 안전한 재질 및 포장 방법, 경사도 등이 요구되며, 체육시설 등 편익시설 설치 및 교체시 남녀와 사회적 약자 모두가 사용할 수 있는 시설물로 검토할 필요 있음.

○ 2025년 모든 편익시설 대상 교통약자 및 기능적 약자 접근성 차원의 환경개선을 위해 산책로 포장재 정비사업 등 추진하여 편리하고 안전한 하천환경 조성

□ 성과목표

성과목표(성과지표)	2025년 실적	2026년 추정치	2027년 목표치
하천 내 편익시설 정비 건수	35건	35건	35건

※산출근거: 하천 내 편익시설 정비를 통해 지역주민의 안전 및 편의증진을 도모할 필요가 있으므로 2025년 실적과 2026년 추정치를 근거하여 목표치 유지 설정

□ 성평등 기대효과

○ 안전하게 편익시설을 이용할 수 있도록 시설 구축함으로 도시 안전 확보

- 여성, 아동 및 사회적 약자를 고려한 보행안전 및 편의시설 제공으로 시설물 이용의 성별 · 연령 · 장애유무 격차 해소

한밭수목원

□ 성인지예산 편성방향

○ 한밭수목원의 2027년도 성인지 예산은 총 1개 사업 1,086,347천원임.

○ 금년도 성인지예산은 주차장통합관리로 장기주차 및 공원 이용객 주차문제 해결과 유료화 시행으로 공원 이용객에게 질 높은 주차 서비스 제공하며 이동약자를 고려한 주차공간 확보로 모두가 편히 이용할 수 있는 공간 제공을 중점을 두고 편성하였음.

- 주차장통합관리 총 1개 사업을 편성함.

□ 총괄표

(단위 : 개, 천원, %)

회 계 별	사업 개수	예 산 액	전년도 당초 예산액	비교증감	증감률
총 계	1	1,086,347	609,800	476,547	78.15%
일 반 회 계	1	1,086,347	609,800	476,547	78.15%
기 타 특 별 회 계	0	0	0	0	0.00%
기 금	0	0	0	0	0.00%

□ 사업별 총괄표

(단위 : 개, 천원, %)

구 분		사업 개수	예 산 액	전년도 당초 예산액	비교증감	증감률
총 계		1	1,086,347	609,800	476,547	78.15%
양성평등정책추진사업	소계	0	0	0	0	0.00%
	일반회계	0	0	0	0	0.00%
	기타특별회계	0	0	0	0	0.00%
	기금	0	0	0	0	0.00%
성별영향평가사업	소계	1	1,086,347	300,000	786,347	262.12%
	일반회계	1	1,086,347	300,000	786,347	262.12%
	기타특별회계	0	0	0	0	0.00%
	기금	0	0	0	0	0.00%
자치단체특화사업	소계	0	0	0	0	0.00%
	일반회계	0	0	0	0	0.00%
	기타특별회계	0	0	0	0	0.00%
	기금	0	0	0	0	0.00%
기타사업	소계	0	0	309,800	△309,800	순감
	일반회계	0	0	309,800	△309,800	순감
	기타특별회계	0	0	0	0	0.00%
	기금	0	0	0	0	0.00%

주차장 통합 관리(일반회계)

□ 사업개요

○ 사업목적 : 장기주차 및 공원 이용객 주차문제 해결과 유료화 시행으로 공원 이용객에게 질 높은 주차 서비스 제공

○ 사업기간 : 2027년01월01일 ~ 2027년12월31일

○ 추진근거 : 공유재산 및 물품관리법, 지방공기업법, 대전광역시 사무의 공공기관 위탁 및 대행에 관한 조례, 대전관광공사 조례, 대전광역시 둔산대공원 주차장 관리 및 운영 규칙

○ 예 산 액 : 1,086,347천원
자체재원 1,086,347천원

○ 사업내용 : 주차장 유료화 운영을 위한 전반적인 관리 업무

□ 성인지예산 대상사업

○ 대상사업 유형

양성평등정책추진사업	성별영향평가사업	자치단체가별도로 추진하는 사업	
		자치단체특화사업	기타사업
	○		

□ 소요재원

(단위 : 천원)

재 원 별	예산액	전년도 당초예산액	비교증감	증감률
계	1,086,347	1,056,430	29,917	2.83%
예산총계	1,086,347	1,056,430	29,917	2.83%
자체재원	1,086,347	1,056,430	29,917	2.83%

□ 성별 수혜분석

○ 사업대상자 (단위 : 명)

구 분	2024년	2025년	2026년
계	-	-	-
여 성	-	-	-
남 성	-	-	-

※2027년 신규사업임

○ 사업수혜자 (단위 : 명)

구 분	2024년	2025년	2026년
계	-	-	-
여 성	-	-	-
남 성	-	-	-

※2027년 신규사업임

○ 예산구분 (단위 : 천원)

구 분	2024년	2025년	2026년
계	-	-	-
여 성	-	-	-
남 성	-	-	-

※2025년까지는 결산액, 2026년은 당초예산

□ 성별격차 원인분석

○ 본 사업은 공공주차장 운영사업으로 이용자 성별 통계 자료가 없어서 성별 수혜 현황을 확인하기 어려움

○ 가족배려주차구역 및 이동약자를 고려한 주차공간 확보 검토

○ 다만 주차장 이용 과정에서 여성 이용자의 안전 요구, 임산부 주차면 이용 수요 등은 성별 특성과 관련된 정책 수요로 볼 수 있음.

○ 현재 장애인 · 임산부 전용주차구역을 운영하고 있으며 이용자 안전 확보를 위한 CCTV 운영, 안전관리 및 순찰 등 추진하고 있음.

□ 성과목표

성과목표(성과지표)	2025년 실적	2026년 추정치	2027년 목표치
주차장 이용자 만족도 조사 시 성별통계 구축률	-	-	70%

※2027년 신규사업으로 주차장 이용자 만족도 조사 시 성별분리 통계를 구축 필요로 2027년 목표 신규 설정

□ 성평등 기대효과

○ 주차장 이용자 만족도 조사 시 성별분리통계를 구축하고 성별에 따른 이용 불편사항을 분석하여 향후 운영 개선에 활용하여 주차장 이용 만족도를 성별 격차없이 올릴 수 있을 것으로 기대함.

교 통 국

교통국

□ 성인지예산 편성방향

○ 교통국의 2027년도 성인지 예산은 총 5개 사업 28,586,118천원임.
○ 올해 성인지 예산은 누구나 편리하고 안심하고 다닐 수 있는 교통환경 조성에 중점하여 편성하였음.
- 교통안전교실 운영, 교통약자이동지원센터 운영, 교통문화연수원 운영, 주차환경개선, 공영주차장 조성지원 등 교통분야 총 5개 사업에 28,586,118천원을 편성함.

□ 총괄표

(단위 : 개, 천원, %)

회 계 별	사업 개수	예 산 액	전년도 당초 예산액	비교증감	증감률
총 계	5	28,586,118	24,322,381	4,263,737	17.53%
일 반 회 계	3	25,607,358	24,051,166	1,556,192	6.47%
기 타 특 별 회 계	2	2,978,760	271,215	2,707,545	998.30%
기 금	0	0	0	0	0.00%

□ 사업별 총괄표

(단위 : 개, 천원, %)

회 계 별		사업 개수	예 산 액	전년도 당초 예산액	비교증감	증감률
총 계		5	28,586,118	24,322,381	4,263,737	17.53%
양성평등정책추진사업	소계	0	0	0	0	0.00%
	일반회계	0	0	0	0	0.00%
	기타특별회계	0	0	0	0	0.00%
	기금	0	0	0	0	0.00%
성별영향평가사업	소계	1	2,750,000	17,666,802	△14,916,802	△84.43%
	일반회계	0	0	17,666,802	△17,666,802	순감
	기타특별회계	1	2,750,000	0	2,750,000	순증
	기금	0	0	0	0	0.00%
자치단체특화사업	소계	1	3,028,853	6,334,364	△3,305,511	△52.18%
	일반회계	1	3,028,853	6,334,364	△3,305,511	△52.18%
	기타특별회계	0	0	0	0	0.00%
	기금	0	0	0	0	0.00%
기타사업	소계	3	22,807,265	321,215	22,486,050	7000.31%
	일반회계	2	22,578,505	50,000	22,528,505	45057.01%
	기타특별회계	1	228,760	271,215	△42,455	△15.65%
	기금	0	0	0	0	0.00%

교통정책과

□ 성인지예산 편성방향

○ 교통정책과 2027년도 성인지 예산은 총 3개 사업 25,607,358천원임.

○ 금년도 성인지 예산은 교통약자 교통환경 개선, 양성평등한 홍보물 제작, 운수종사자 성인지 역량강화에 중점을 두고 편성하였음.

- 교통안전교실 운영, 대전교통약자이동지원센터 운영, 대전교통문화연수원 운영 총 3개 사업

□ 총괄표

(단위 : 개, 천원, %)

회 계 별	사업 개수	예 산 액	전년도 당초 예산액	비교증감	증감률
총 계	3	25,607,358	20,329,841	5,277,517	25.96%
일 반 회 계	3	25,607,358	20,329,841	5,277,517	25.96%
기 타 특 별 회 계	0	0	0	0	0.00%
기 금	0	0	0	0	0.00%

□ 사업별 총괄표

(단위 : 개, 천원, %)

구 분		사업 개수	예 산 액	전년도 당초 예산액	비교증감	증감률
총 계		3	25,607,358	20,329,841	5,277,517	25.96%
양성평등정책추진사업	소계	0	0	0	0	0.00%
	일반회계	0	0	0	0	0.00%
	기타특별회계	0	0	0	0	0.00%
	기금	0	0	0	0	0.00%
성별영향평가사업	소계	0	0	17,666,802	△17,666,802	순감
	일반회계	0	0	17,666,802	△17,666,802	순감
	기타특별회계	0	0	0	0	0.00%
	기금	0	0	0	0	0.00%
자치단체특화사업	소계	1	3,028,853	2,613,039	415,814	15.91%
	일반회계	1	3,028,853	2,613,039	415,814	15.91%
	기타특별회계	0	0	0	0	0.00%
	기금	0	0	0	0	0.00%
기타사업	소계	2	22,578,505	50,000	22,528,505	45057.01%
	일반회계	2	22,578,505	50,000	22,528,505	45057.01%
	기타특별회계	0	0	0	0	0.00%
	기금	0	0	0	0	0.00%

교통안전교실 운영(일반회계)

□ 사업개요

○ 사업목적 : 보행자 교통사고 줄이기 및 선진교통문화조성

○ 사업기간 : 2027년01월01일 ~ 2027년12월31일

○ 추진근거 : 대전광역시 교통문화운동 조례 제5조(교통문화운동 사업)

○ 예 산 액 : 50,000천원

자체재원 50,000천원

○ 사업내용 : 교통약자를 대상으로 양보와 배려의 대전형 교통문화운동 '먼저가슈' 실천 홍보 교육

□ 성인지예산 대상사업

○ 대상사업 유형

양성평등정책추진사업	성별영향평가사업	자치단체가별도로 추진하는 사업	
		자치단체특화사업	기타사업
			○

□ 소요재원

(단위 : 천원)

재 원 별	예산액	전년도 당초예산액	비교증감	증감률
계	50,000	50,000	0	0.00%
예산총계	50,000	50,000	0	0.00%
자체재원	50,000	50,000	0	0.00%

□ 성별 수혜분석

○ 사업대상자 (단위 : 명)

구 분	2024년	2025년	2026년
계	1,440,456	1,442,228	1,443,122
여 성	722,347(50.1%)	723,468(50.2%)	724,680(50.2%)
남 성	718,109(49.9%)	718,760(49.8%)	718,442(49.8%)

※대전광역시민(행정안전부, 주민등록인구통계, 각 9월 기준)

○ 사업수혜자 (단위 : 명)

구 분	2024년	2025년	2026년
계	21,741	16,828	20,958
여 성	10,849(49.9%)	8,448(50.2%)	8,968(42.8%)
남 성	10,892(50.1%)	8,380(49.8%)	11,990(57.2%)

※교통문화교실 참여자 수(출처: 교통정책과 내부자료), 2026년도 9월말 기준

○ 예산구분 (단위 : 천원)

구 분	2024년	2025년	2026년
계	52,000	46,740	50,000
여 성	25,948(49.9%)	23,463(50.2%)	21,395(42.8%)
남 성	26,052(50.1%)	23,277(49.8%)	28,605(57.2%)

※2025년까지는 결산액, 2026년은 당초예산

□ 성별격차 원인분석

○ 본 사업은 교육기관 방문이 어려운 교통약자를 위한 찾아가는 교통문화교실을 운영하고 맞춤형 교통안전교육 및 양보와 배려의 선진 교통 문화 의식을 제고하고자 추진하는 사업임.

○ 문화교실 참여자의 성별 겨차는 크지 않은 것으로 나타남

○ 교육수요기관을 찾아가는 맞춤형 교통안전교육으로 교통문화교실에서 발행하는 홍보물의 경우 홍보물 성별영향평가 실시(캐릭터의 성별 구성과 역할이 특정 성별에 치우치지 않도록 점검하여 성별 고정관념 예방)

□ 성과목표

성과목표(성과지표)	2025년 실적	2026년 추정치	2027년 목표치
성별 고정관념이 없는 교통안전교육 홍보물 제작 (홍보물 성별영향평가 실시)	2회	2회	2회

※교통문화교실 홍보물의 성별영향평가 실시 필요성이 있어 2027년 목표치 2회 이상 유지 설정

□ 성평등 기대효과

○ 성별 고정관념적 · 성차별적 요소가 없고, 성평등한 홍보물 제작으로 교육참여자의 성별고정관념 해소에 기여할 거으로 기대

교통약자이동지원센터 운영(일반회계)

□ 사업개요

○ 사업목적 : 교통약자이동지원센터 운영을 통해 교통약자가 안전하고 편리하게 이동할 수 있도록 특별교통수단 등을 운영하여 교통약자의 이동권 보장 및 사회참여 증진 도모

○ 사업기간 : 2027년01월01일 ~ 2027년12월31일

○ 추진근거 : 「교통약자의 이동편의 증진법」 제16조(특별교통수단의 운행 등)
「대전광역시 교통약자의 이동편의 증진조례」제10조(이동지원센터의 설치)

○ 예 산 액 : 22,528,505천원

국고보조금 2,489,000천원, 기금보조금 13,388,000천원, 자체재원 6,651,505천원

○ 사업내용 : 교통약자이동지원센터 운영
- 교통약자 이동지원을 위한 특별교통수단 및 바우처택시 운영
- 장애인 운전면허취득, 운전교육 연결 등 행정지원

□ 성인지예산 대상사업

○ 대상사업 유형

양성평등정책추진사업	성별영향평가사업	자치단체가별도로 추진하는 사업	
		자치단체특화사업	기타사업
			○

□ 소요재원

(단위 : 천원)

재 원 별	예산액	전년도 당초예산액	비교증감	증감률
계	22,528,505	16,477,389	6,051,116	36.72%
예산총계	22,528,505	16,477,389	6,051,116	36.72%
국고보조금	2,489,000	1,010,000	1,479,000	146.44%
기금보조금	13,388,000	12,295,000	1,093,000	8.89%
자체재원	6,651,505	3,172,389	3,479,116	109.67%

□ 성별 수혜분석

○ 사업대상자 (단위 : 명)

구 분	2024년	2025년	2026년
계	337,968	354,291	354,291
여 성	180,885(53.5%)	189,809(53.6%)	189,809(53.6%)
남 성	157,083(46.5%)	164,482(46.4%)	164,482(46.4%)

※대전 교통약자(출처: 국토교통부, 교통약자 이동편의 실태조사, 각 9월 기준)

○ 사업수혜자 (단위 : 명)

구 분	2024년	2025년	2026년
계	11,177	12,530	13,413
여 성	6,222(55.7%)	6,702(53.5%)	7,125(53.1%)
남 성	4,955(44.3%)	5,828(46.5%)	6,288(46.9%)

※1회 이상 실이용자(출처: 교통약자이동지원센터 내부자료, 2026년 9월 기준)

○ 예산구분 (단위 : 천원)

구 분	2024년	2025년	2026년
계	15,258,299	17,299,408	16,477,389
여 성	8,498,872(55.7%)	9,255,183(53.5%)	8,749,494(53.1%)
남 성	6,759,427(44.3%)	8,044,225(46.5%)	7,727,895(46.9%)

※2025년까지는 결산액, 2026년은 당초예산

□ 성별격차 원인분석

○ 사업대상자인 교통약자 중 임산부는 여성만 해당이 되며, 고령자의 경우도 남성보단 여성의 비율이 많아, 대상자 및 수혜자 중 여성 비율이 높은 특성을 지님

□ 성과목표

성과목표(성과지표)	2025년 실적	2026년 추정치	2027년 목표치
특별교통수단 운전원 성폭력 예방교육 이수율 (교육이수운전원/전체운전원)	100%	100%	100%

※운전원의 성폭력 예방교육은 반드시 이수해야 하므로 2027년 목표 유지 설정

□ 성평등 기대효과

○ 특별교통수단 운전원의 성폭력 예방교육을 통하여 교통약자(장애인, 여성 등) 이용자가 안심할 수 있는 이용 환경 조성

대전교통문화연수원 운영(일반회계)

□ 사업개요

○ 사업목적 : 시민의 교통사고 예방과 교통안전 의식 함양, 운전종사자 자질향상을 통한 교통서비스 증진

○ 사업기간 : 2027년01월01일 ~ 2027년12월31일

○ 추진근거 : 대전교통문화연수원 운영 조례 제8조

○ 예 산 액 : 3,028,853천원

자체재원 3,028,853천원

○ 사업내용 : (교통안전체험교육) 3D영상관 및 시뮬레이션, 가상체험, 야외 엔진카트, 안전벨트 체험버스 운영
(운수종사자교육) 여객(버스, 택시) 신규교육, 화물보수교육, 법령위반자 교육 등

□ 성인지예산 대상사업

○ 대상사업 유형

양성평등정책추진사업	성별영향평가사업	자치단체가별도로 추진하는 사업	
		자치단체특화사업	기타사업
		○	

□ 소요재원

(단위 : 천원)

재 원 별	예산액	전년도 당초예산액	비교증감	증감률
계	3,028,853	2,613,039	415,814	15.91%
예산총계	3,028,853	2,613,039	415,814	15.91%
자체재원	3,028,853	2,613,039	415,814	15.91%

□ 성별 수혜분석

○ 사업대상자 (단위 : 명)

구 분	2024년	2025년	2026년
계	1,440,456	1,442,228	1,443,122
여 성	722,347(50.1%)	723,468(50.2%)	724,680(50.2%)
남 성	718,109(49.9%)	718,760(49.8%)	718,442(49.8%)

※대전광역시민(행정안전부, 주민등록인구통계, 각 9월 기준)

○ 사업수혜자 (단위 : 명)

구 분	2024년	2025년	2026년
계	101,782	92,342	31,200
여 성	30,534(30%)	27,702(30%)	6,240(20%)
남 성	71,248(70%)	64,640(70%)	24,960(80%)

※연수원 이용 인원(연수원 내부자료, 각 9월 기준)

○ 예산구분 (단위 : 천원)

구 분	2024년	2025년	2026년
계	2,899,275	2,617,713	2,613,039
여 성	869,765(30%)	785,297(30%)	522,608(20%)
남 성	2,029,510(70%)	1,832,416(70%)	2,090,431(80%)

※2025년까지는 결산액, 2026년은 당초예산

□ 성별격차 원인분석

○ 연수원 방문객의 대다수는 유치원 · 어린이집 · 초등학교 등의 단체 관람객으로 이루어지기 때문에 성별 통계 구축에 한계가 있음

○ 평일 운수종사자 교육의 경우 업계 특성상 남성 비율이 압도적으로 높으며, 주말 가족 단위 체험객의 경우 남녀 성비가 비교적 균등하게 구성

□ 성과목표

성과목표(성과지표)	2025년 실적	2026년 추정치	2027년 목표치
운수종사자 성인지교육(성희롱, 성폭력 예방) 실시	1회	1회	1회

※운수종사자의 성인지역량강화를 위해 성인지교육의 실시 필요성이 있어 2027년 목표치 유지 설정

□ 성평등 기대효과

○ 운수종사자의 성인지 교육의 의무화로 종사자와 이용자의 상호 신뢰가 형성되어 종사자 업무 만족도와 이용자의 이용 만족도가 향상될 것으로 기대됨

○ 아동기부터 올바른 교통안전문화를 습득함으로써 스스로의 안전을 지킬 뿐 아니라 교통약자(장애인, 임산부, 고령자 등)에 대한 배려로 성숙한 교통문화 형성 기대

운송주차과

□ 성인지예산 편성방향

○ 운송주차과의 2027년도 성인지예산은 총 2개 사업 2,978,760천원임.

- 주차환경 개선에 228,760천원을 편성하고, 공영주차장 조성지원(전환사업 2-2)에 2,750,000천원을 편성함.

□ 총괄표

(단위 : 개, 천원, %)

회 계 별	사업 개수	예 산 액	전년도 당초 예산액	비교증감	증감률
총 계	2	2,978,760	3,980,185	△1,001,425	△25.16%
일 반 회 계	0	0	3,721,325	△3,721,325	순감
기 타 특 별 회 계	2	2,978,760	258,860	2,719,900	1050.72%
기 금	0	0	0	0	0.00%

□ 사업별 총괄표

(단위 : 개, 천원, %)

구 분		사업 개수	예 산 액	전년도 당초 예산액	비교증감	증감률
총 계		2	2,978,760	3,980,185	△1,001,425	△25.16%
양성평등정책추진사업	소계	0	0	0	0	0.00%
	일반회계	0	0	0	0	0.00%
	기타특별회계	0	0	0	0	0.00%
	기금	0	0	0	0	0.00%
성별영향평가사업	소계	1	2,750,000	0	2,750,000	순증
	일반회계	0	0	0	0	0.00%
	기타특별회계	1	2,750,000	0	2,750,000	순증
	기금	0	0	0	0	0.00%
자치단체특화사업	소계	0	0	3,721,325	△3,721,325	순감
	일반회계	0	0	3,721,325	△3,721,325	순감
	기타특별회계	0	0	0	0	0.00%
	기금	0	0	0	0	0.00%
기타사업	소계	1	228,760	258,860	△30,100	△11.63%
	일반회계	0	0	0	0	0.00%
	기타특별회계	1	228,760	258,860	△30,100	△11.63%
	기금	0	0	0	0	0.00%

주차환경 개선(교통사업특별회계)

□ 사업개요

○ 사업목적 : 주차난을 완화하여 주민불편을 해소하고 삶의 질 향상을 위하여 주차환경개선을 지원
주택가 이면도로에 주차구획선을 설치 등 주민에게 주차구획권 부여

○ 사업기간 : 2027년01월01일 ~ 2027년12월31일

○ 추진근거 : 주차장조례 제17조, 제20조

○ 예 산 액 : 228,760천원

자체재원 228,760천원

○ 사업내용 : 부설주차장 개방 지원, 이면도로 주차구획선 설치, 내집 주차장 갖기사업 등

□ 성인지예산 대상사업

○ 대상사업 유형

양성평등정책추진사업	성별영향평가사업	자치단체가별도로 추진하는 사업	
		자치단체특화사업	기타사업
			○

□ 소요재원

(단위 : 천원)

재 원 별	예산액	전년도 당초예산액	비교증감	증감률
계	228,760	258,860	△30,100	△11.63%
예산총계	228,760	258,860	△30,100	△11.63%
자체재원	228,760	258,860	△30,100	△11.63%

□ 성별 수혜분석

○ 사업대상자 (단위 : 명)

구 분	2024년	2025년	2026년
계	1,440,456	1,442,228	1,443,122
여 성	722,347(50.1%)	723,468(50.2%)	724,680(50.2%)
남 성	718,109(49.9%)	718,760(49.8%)	718,442(49.8%)

※개방 부설주차장 이용자

○ 사업수혜자 (단위 : 명)

구 분	2024년	2025년	2026년
계	1,440,456	1,442,228	1,443,122
여 성	722,347(50.1%)	723,468(50.2%)	724,680(50.2%)
남 성	718,109(49.9%)	718,760(49.8%)	718,442(49.8%)

※개방 부설주차장 이용자

○ 예산구분 (단위 : 천원)

구 분	2024년	2025년	2026년
계	243,960	219,950	258,860
여 성	122,224(50.1%)	110,334(50.2%)	129,948(50.2%)
남 성	121,736(49.9%)	109,616(49.8%)	128,912(49.8%)

※2025년까지는 결산액, 2026년은 당초예산

□ 성별격차 원인분석

○ 유휴주차공간을 활용하는 사업으로 무분별한 주차로 인한 야간 보행환경을 개선하고, 거리의 차단된 시야를 확보할 수 있음. 여성을 비롯한 보행자의 안전을 도모하기 위한 방안 필요

□ 성과목표

성과목표(성과지표)	2025년 실적	2026년 추정치	2027년 목표치
주차문화 개선을 위한 주차시설 확충 및 주차관리 (부설주차장 개방)	500면	450면	495면

※예산을 고려하여 2025년 실적과 2026년 추정치 반영하여 2027년 목표치 설정

□ 성평등 기대효과

○ 조명을 강화하여(주차라인 및 보도의 바닥등 포함) 야간 가시 공간 확대 필요. 주거지역 공유개방은 낮 시간대이나 이 사업을 통한 시설지원으로 주거지역 주차공간의 야간환경 개선으로 여성 등 사회자 약자의 야간 범죄 예방에 기여

공영주차장 조성지원(전환사업2-2)(교통사업특별회계)

□ 사업개요

○ 사업목적 : 노은지역 주차난 해소 및 원활한 교통흐름에 따른 주차환경 개선

○ 사업기간 : 2027년01월01일 ~ 2027년12월31일

○ 추진근거 : 주차장법 제7조

○ 예 산 액 : 2,750,000천원

자체재원 2,750,000천원

○ 사업내용 : 노은 유수지 부지 일부에 공영주차장 주차면 141면 조성

□ 성인지예산 대상사업

○ 대상사업 유형

양성평등정책추진사업	성별영향평가사업	자치단체가별도로 추진하는 사업	
		자치단체특화사업	기타사업
	○		

□ 소요재원

(단위 : 천원)

재 원 별	예산액	전년도 당초예산액	비교증감	증감률
계	2,750,000	1,307,000	1,443,000	110.41%
예산총계	2,750,000	1,307,000	1,443,000	110.41%
자체재원	2,750,000	1,307,000	1,443,000	110.41%

□ 성별 수혜분석

○ 사업대상자 (단위 : 명)

구 분	2024년	2025년	2026년
계	-	-	-
여 성	-	-	-
남 성	-	-	-

※2027년 신규사업임

○ 사업수혜자 (단위 : 명)

구 분	2024년	2025년	2026년
계	-	-	-
여 성	-	-	-
남 성	-	-	-

※2027년 신규사업임

○ 예산구분 (단위 : 천원)

구 분	2024년	2025년	2026년
계	-	-	-
여 성	-	-	-
남 성	-	-	-

※2025년까지는 결산액, 2026년은 당초예산

□ 성별격차 원인분석

○ 남성이 차량소유 비율이 높은 것은 여성보다 사회경제적 요인에서 우위에 있고, 운전자 비율이 높은 것은 노동 구조 및 사회문화적 배경이 복합적으로 작용했기 때문임.

○ 이러한 이유로 주차장의 설치도 남성 운전자를 중심으로 되어 있음.

○ 점차 증가하는 여성운전자의 편의와 안전을 위해 주차장 시설 변화가 필요함

□ 성과목표

성과목표(성과지표)	2025년 실적	2026년 추정치	2027년 목표치
노은유수지 공영주차장에 장애인전용주차 구획선 설치 (배려주차면 조성)	-	-	3면

※본 사업은 2027년 신규사업으로 2027년 목표치 신규 설정

□ 성평등 기대효과

○ 조명 조도를 높여(주차라인 및 보도의 바닥등 포함) 야간 가시 공간 확대로 야간 주차문화 안전화 기대 특히 여성 운전자와 야간에 주차장 주변 도로 이용 여성에 대한 안전사고 예방효과 기대

건 설 주 택 국

건설주택국

□ 성인지예산 편성방향

○ 건설주택국의 2027년도 성인지예산은 총 3개 사업 866,771천원임.

○ 금년도 대전시의 성인지 정책방향을 반영한 도시 디자인, 자전거 이용 활성화 등에 중점을 두고 편성하였음.

- 범죄예방 도시환경디자인 추진, 공동주택 교통안전시설 설치, 자전거이용 활성화 사업을 편성함.

□ 총괄표

(단위 : 개, 천원, %)

회 계 별	사업 개수	예 산 액	전년도 당초 예산액	비교증감	증감률
총 계	3	866,771	757,021	109,750	14.50%
일 반 회 계	3	866,771	757,021	109,750	14.50%
기 타 특 별 회 계	0	0	0	0	0.00%
기 금	0	0	0	0	0.00%

□ 사업별 총괄표

(단위 : 개, 천원, %)

회 계 별		사업 개수	예 산 액	전년도 당초 예산액	비교증감	증감률
총 계		3	866,771	757,021	109,750	14.50%
양성평등정책추진사업	소계	0	0	0	0	0.00%
	일반회계	0	0	0	0	0.00%
	기타특별회계	0	0	0	0	0.00%
	기금	0	0	0	0	0.00%
성별영향평가사업	소계	2	110,000	757,021	△647,021	△85.47%
	일반회계	2	110,000	757,021	△647,021	△85.47%
	기타특별회계	0	0	0	0	0.00%
	기금	0	0	0	0	0.00%
자치단체특화사업	소계	0	0	0	0	0.00%
	일반회계	0	0	0	0	0.00%
	기타특별회계	0	0	0	0	0.00%
	기금	0	0	0	0	0.00%
기타사업	소계	1	756,771	0	756,771	순증
	일반회계	1	756,771	0	756,771	순증
	기타특별회계	0	0	0	0	0.00%
	기금	0	0	0	0	0.00%

건축경관과

성인지예산 편성방향

○ 건축경관과의 2027년 성인지예산은 총 1개 사업 90,000천원임.

○ 금년도 성인지예산은 성별영향평가 대상 사업의 양성평등 정책 실현에 중점을 두고 편성하였음.

- 범죄예방 도시환경 디자인 추진(지원) 사업에 90,000천원을 편성함.

□ 총괄표

(단위 : 개, 천원, %)

회 계 별	사업 개수	예 산 액	전년도 당초 예산액	비교증감	증감률
총 계	1	90,000	0	90,000	순증
일 반 회 계	1	90,000	0	90,000	순증
기 타 특 별 회 계	0	0	0	0	0.00%
기 금	0	0	0	0	0.00%

□ 사업별 총괄표

(단위 : 개, 천원, %)

구 분		사업 개수	예 산 액	전년도 당초 예산액	비교증감	증감률
총 계		1	90,000	0	90,000	순증
양성평등정책추진사업	소계	0	0	0	0	0.00%
	일반회계	0	0	0	0	0.00%
	기타특별회계	0	0	0	0	0.00%
	기금	0	0	0	0	0.00%
성별영향평가사업	소계	1	90,000	0	90,000	순증
	일반회계	1	90,000	0	90,000	순증
	기타특별회계	0	0	0	0	0.00%
	기금	0	0	0	0	0.00%
자치단체특화사업	소계	0	0	0	0	0.00%
	일반회계	0	0	0	0	0.00%
	기타특별회계	0	0	0	0	0.00%
	기금	0	0	0	0	0.00%
기타사업	소계	0	0	0	0	0.00%
	일반회계	0	0	0	0	0.00%
	기타특별회계	0	0	0	0	0.00%
	기금	0	0	0	0	0.00%

범죄예방 도시환경디자인 추진(지원)(일반회계)

□ 사업개요

○ 사업목적 : 시민들이 범죄로부터 안전하게 생활할 수 있는 도시환경 조성
범죄예방 환경설계를 통한 도시공간의 우범지역 및 취약지역으로 범죄예방

○ 사업기간 : 2027년01월01일 ~ 2027년12월31일

○ 추진근거 : 「대전광역시 공공디자인 진흥 조례」 제3조(시장의 책무), 제8조(사업비 지원), 제36조(범죄예방 도시환경디자인 사업)

○ 예 산 액 : 90,000천원
자체재원 90,000천원

○ 사업내용 : 취약지역 내 CCTV 등 범죄예방시설물 설치, 환경 정비 비용 지원

□ 성인지예산 대상사업

○ 대상사업 유형

양성평등정책추진사업	성별영향평가사업	자치단체가별도로 추진하는 사업	
		자치단체특화사업	기타사업
	○		

□ 소요재원

(단위 : 천원)

재 원 별	예산액	전년도 당초예산액	비교증감	증감률
계	90,000	120,000	△30,000	△25.00%
예산총계	90,000	120,000	△30,000	△25.00%
자체재원	90,000	120,000	△30,000	△25.00%

□ 성별 수혜분석

○ 사업대상자 (단위 : 명)

구 분	2024년	2025년	2026년
계	-	-	-
여 성	-	-	-
남 성	-	-	-

※2027년 신규사업임

○ 사업수혜자 (단위 : 명)

구 분	2024년	2025년	2026년
계	-	-	-
여 성	-	-	-
남 성	-	-	-

※2027년 신규사업임

○ 예산구분 (단위 : 천원)

구 분	2024년	2025년	2026년
계	-	-	-
여 성	-	-	-
남 성	-	-	-

※2025년까지는 결산액, 2026년은 당초예산

□ 성별격차 원인분석

○ 2027년도 성별영향평가 신규 선정사업으로 2027년도 사업부터 성별수혜분석 예정

○ 사업대상은 모든 시민이나 고령자 및 어린이가 많이 이용하는 초등학교 인근 및 공원(노인정) 등 취약지역에 범죄예방시설물을 설치하여 범죄예방을 위한 보행환경 조성을 위한 사업

□ 성과목표

성과목표(성과지표)	2025년 실적	2026년 추정치	2027년 목표치
범죄예방 도시환경 디자인 선도사업 사업추진	-	-	3개소

※본 사업은 2027년 신규사업으로 2027년 목표치 신규 설정

□ 성평등 기대효과

○ 취약지역에 범죄예방 시설물을 설치하여 안전한 도시환경 조성을 통한 보행자 통행 안전 확보

주택정책과

□ 성인지예산 편성방향

○ 주택정책과의 2027년도 성인지예산은 총 1개 사업 20,000천원임.

○ 금년도 성인지예산은 영구임대주택의 노후화에 따른 시설 개선을 통해 거주 취약 계층의 주거 수준 향상 뿐 아니라 범죄 피해에 취약한 여성, 임산부, 어린이 등 안전 약자를 배려한 사업추진에 중점을 두고 편성하였음.

- 공동주택 단지 내 교통안전시설 설치 지원 사업 총 1개 사업에 20,000천원을 편성함.

□ 총괄표

(단위 : 개, 천원, %)

회 계 별	사업 개수	예 산 액	전년도 당초 예산액	비교증감	증감률
총 계	1	20,000	0	20,000	순증
일 반 회 계	1	20,000	0	20,000	순증
기 타 특 별 회 계	0	0	0	0	0.00%
기 금	0	0	0	0	0.00%

□ 사업별 총괄표

(단위 : 개, 천원, %)

구 분		사업 개수	예 산 액	전년도 당초 예산액	비교증감	증감률
총 계		1	20,000	0	20,000	순증
양성평등정책추진사업	소계	0	0	0	0	0.00%
	일반회계	0	0	0	0	0.00%
	기타특별회계	0	0	0	0	0.00%
	기금	0	0	0	0	0.00%
성별영향평가사업	소계	1	20,000	0	20,000	순증
	일반회계	1	20,000	0	20,000	순증
	기타특별회계	0	0	0	0	0.00%
	기금	0	0	0	0	0.00%
자치단체특화사업	소계	0	0	0	0	0.00%
	일반회계	0	0	0	0	0.00%
	기타특별회계	0	0	0	0	0.00%
	기금	0	0	0	0	0.00%
기타사업	소계	0	0	0	0	0.00%
	일반회계	0	0	0	0	0.00%
	기타특별회계	0	0	0	0	0.00%
	기금	0	0	0	0	0.00%

공동주택 교통안전시설 설치(일반회계)

□ 사업개요

○ 사업목적 : 공동주택 단지내 교통안전제도 강화에 따른 주민의 안전한 보행환경 조성

○ 사업기간 : 2027년01월01일 ~ 2027년12월31일

○ 추진근거 : 「교통안전법」 제57조의3 (단지내도로의 교통안전) 제7항

○ 예 산 액 : 20,000천원

자체재원 20,000천원

○ 사업내용 : 공동주택 단지내 교통안전시설 설치 지원사업

□ 성인지예산 대상사업

○ 대상사업 유형

양성평등정책추진사업	성별영향평가사업	자치단체가별도로 추진하는 사업	
		자치단체특화사업	기타사업
	○		

□ 소요재원

(단위 : 천원)

재 원 별	예산액	전년도 당초예산액	비교증감	증감률
계	20,000	20,000	0	0.00%
예산총계	20,000	20,000	0	0.00%
자체재원	20,000	20,000	0	0.00%

□ 성별 수혜분석

○ 사업대상자 (단위 : 명)

구 분	2024년	2025년	2026년
계	-	-	-
여 성	-	-	-
남 성	-	-	-

※2027년 신규사업임

○ 사업수혜자 (단위 : 명)

구 분	2024년	2025년	2026년
계	-	-	-
여 성	-	-	-
남 성	-	-	-

※2027년 신규사업임

○ 예산구분 (단위 : 천원)

구 분	2024년	2025년	2026년
계	-	-	-
여 성	-	-	-
남 성	-	-	-

※2025년까지는 결산액, 2026년은 당초예산

□ 성별격차 원인분석

○ 공동주택 단지 내 도로는 영유아, 어린이, 노약자 및 아동을 동반한 보호자의 이동이 빈번한 생활 밀착형 공간임. 과속 방지턱, 반사경, 조명 등 안전시설이 부족할 경우 교통사고 위험에 쉽게 노출되므로 보행 취약 계층의 안전한 이동권 보장을 위한 맞춤형 교통안전시설 확충 및 보완이 필요함

□ 성과목표

성과목표(성과지표)	2025년 실적	2026년 추정치	2027년 목표치
공동주택 내 교통안전시설 구축	-	-	8

※2027년 신규사업으로 2027년 목표치 신규 설정

□ 성평등 기대

○ 공동주택단지 내 보행환경 개선 및 교통안전시설 강화를 통해 남녀노소 누구나 안심하고 이동할 수 있는 보행 안전망 구축

보행자전거과

□ 성인지예산 편성방향

○ 보행자전거과의 2027년도 성인지예산은 총 1개 사업 756,771천원임

○ 금년도 성인지예산은 자전거 안전교육, 자전거·PM 보험 가입, 자전거 이용 안전 캠페인 등을 중심으로, 성별에 관계없이 누구나 안전하고 건강하게 자전거를 이용할 수 있는 환경 조성에 중점을 두어 편성하였음

- 자전거이용 활성화 사업을 편성함

□ 총괄표

(단위 : 개, 천원, %)

회 계 별	사업 개수	예 산 액	전년도 당초 예산액	비교증감	증감률
총 계	1	756,771	757,021	△250	△0.03%
일 반 회 계	1	756,771	757,021	△250	△0.03%
기 타 특 별 회 계	0	0	0	0	0.00%
기 금	0	0	0	0	0.00%

□ 사업별 총괄표

(단위 : 개, 천원, %)

구 분		사업 개수	예 산 액	전년도 당초 예산액	비교증감	증감률
총 계		1	756,771	757,021	△250	△0.03%
양성평등정책추진사업	소계	0	0	0	0	0.00%
	일반회계	0	0	0	0	0.00%
	기타특별회계	0	0	0	0	0.00%
	기금	0	0	0	0	0.00%
성별영향평가사업	소계	0	0	757,021	△757,021	순감
	일반회계	0	0	757,021	△757,021	순감
	기타특별회계	0	0	0	0	0.00%
	기금	0	0	0	0	0.00%
자치단체특화사업	소계	0	0	0	0	0.00%
	일반회계	0	0	0	0	0.00%
	기타특별회계	0	0	0	0	0.00%
	기금	0	0	0	0	0.00%
기타사업	소계	1	756,771	0	756,771	순증
	일반회계	1	756,771	0	756,771	순증
	기타특별회계	0	0	0	0	0.00%
	기금	0	0	0	0	0.00%

자전거이용 활성화 사업(직접)(일반회계)

□ 사업개요

○ 사업목적 : 다양한 행사를 통해 자전거 이용을 활성화하여 자전거 교통수단 분담률 증대
자전거 안전교육 및 캠페인을 통한 자전거 안전이용 문화 조성 및 인식 개선

○ 사업기간 : 2027년01월01일 ~ 2027년12월31일

○ 추진근거 : 자전거 이용 활성화에 관한 법률,
대전광역시 자전거 이용 활성화 조례 제7조(자전거 이용자보험)

○ 예 산 액 : 756,771천원
자체재원 756,771천원

○ 사업내용 : 자전거 안전교육 보조금 지원,
3.1절 자전거 대행진 행사,
자전거·PM 보험 가입,
자전거의 날, 자전거 이용 안전 캠페인 등

□ 성인지예산 대상사업

○ 대상사업 유형

양성평등정책추진사업	성별영향평가사업	자치단체가별도로 추진하는 사업	
		자치단체특화사업	기타사업
			○

□ 소요재원

(단위 : 천원)

재 원 별	예산액	전년도 당초예산액	비교증감	증감률
계	756,771	757,021	△250	△0.03%
예산총계	756,771	757,021	△250	△0.03%
자체재원	756,771	757,021	△250	△0.03%

□ 성별 수혜분석

○ 사업대상자 (단위 : 명)

구 분	2024년	2025년	2026년
계	-	-	1,443,122
여 성	-	-	724,680(50.2%)
남 성	-	-	718,442(49.8%)

※대전시민(출처: 행정안전부, 주민등록인구통계, 각 9월 기준) ※2026년 신규 편성된 사업임

○ 사업수혜자 (단위 : 명)

구 분	2024년	2025년	2026년
계	-	-	1,443,122
여 성	-	-	724,680(50.2%)
남 성	-	-	718,442(49.8%)

※대전시민(출처: 행정안전부, 주민등록인구통계, 각 9월 기준) ※2026년 신규 편성된 사업임

○ 예산구분 (단위 : 천원)

구 분	2024년	2025년	2026년
계	-	-	757,021
여 성	-	-	380,147(50.2%)
남 성	-	-	376,874(49.8%)

※2025년까지는 결산액, 2026년은 당초예산

□ 성별격차 원인분석

○ 남녀노소 구분없이 운영하는 사업이므로 성별격차는 발생하지 않음.

○ 성별 · 연령 · 장애 여부에 따라 신체 조건과 이용 목적(통근, 여가, 생활 이동 등)이 달라 일률적인 교육으로는 효과가 제한적임.

○ 따라서 교육 강사의 성인지 역량을 높여 대상 특성을 고려한 맞춤형 안전교육과 캠페인을 추진할 필요가 있음.

○ 남녀노소 구분없이 운영하는 사업이므로 성별격차는 발생하지 않으나, 성별 · 연령 · 장애여부에 따라 맞춤식 교육 필요

□ 성과목표

성과목표(성과지표)	2025년 실적	2026년 추정치	2027년 목표치
강사의 성인지 교육 이수율	-	100%	100%

※시민교육을 실시하는 강사이므로 교육생의 특성에 맞게 교육하는 것이 필요하여, 2026년 추정치를 근거로 2027년 목표 유지 설정

□ 성평등 기대효과

○ 남녀노소 시민 특성에 맞는 교육 실시로 더 안심하고 교육을 받을 수 있어 시민의 건강 여가 확산이 기대됨

도 시 국

도시국

□ 성인지예산 편성방향

○ 도시주택국의 2027년도 성인지 예산은 총 2개 사업 6,102,034천원임.
○ 금년도 성인지 예산은 시민의 성별 요구를 파악하는 성인지적 추진 기반 구축과 양성평등기본법에 근거한 위원회의 성별균형 보장으로 여성 친화적 사업 추진에 중점을 두고 편성하였음
- 도시주택분야 도시재생뉴딜사업, 유성시장 재정비촉진 등 2개 사업을 편성함.

□ 총괄표

(단위 : 개, 천원, %)

회 계 별	사업 개수	예 산 액	전년도 당초 예산액	비교증감	증감률
총 계	2	6,102,034	3,742,917	2,359,117	63.03%
일 반 회 계	1	967,034	3,742,917	△2,775,883	△74.16%
기 타 특 별 회 계	1	5,135,000	0	5,135,000	순증
기 금	0	0	0	0	0.00%

□ 사업별 총괄표

(단위 : 개, 천원, %)

회 계 별		사업 개수	예 산 액	전년도 당초 예산액	비교증감	증감률
총 계		2	6,102,034	3,742,917	2,359,117	63.03%
양성평등정책추진사업	소계	0	0	0	0	0.00%
	일반회계	0	0	0	0	0.00%
	기타특별회계	0	0	0	0	0.00%
	기금	0	0	0	0	0.00%
성별영향평가사업	소계	0	0	2,760,000	△2,760,000	순감
	일반회계	0	0	2,760,000	△2,760,000	순감
	기타특별회계	0	0	0	0	0.00%
	기금	0	0	0	0	0.00%
자치단체특화사업	소계	0	0	982,917	△982,917	순감
	일반회계	0	0	982,917	△982,917	순감
	기타특별회계	0	0	0	0	0.00%
	기금	0	0	0	0	0.00%
기타사업	소계	2	6,102,034	0	6,102,034	순증
	일반회계	1	967,034	0	967,034	순증
	기타특별회계	1	5,135,000	0	5,135,000	순증
	기금	0	0	0	0	0.00%

도시재생과

□ 성인지예산 편성방향

○ 도시재생과의 2027년도 성인지예산은 총 1개 사업 967,034천원임.

○ 금년도 성인지예산은 도시재생위원회 여성 위원 위촉으로 여성 위원 44% 이상 위촉하여 도시재생사업의 합리성, 여성친화적 사업추진 인적 기반 마련을 중점하여 편성하였음

- 도시재생뉴딜사업 총 1건을 편성함

□ 총괄표

(단위 : 개, 천원, %)

회 계 별	사업 개수	예 산 액	전년도 당초 예산액	비교증감	증감률
총 계	1	967,034	982,917	△15,883	△1.62%
일 반 회 계	1	967,034	982,917	△15,883	△1.62%
기 타 특 별 회 계	0	0	0	0	0.00%
기 금	0	0	0	0	0.00%

□ 사업별 총괄표

(단위 : 개, 천원, %)

구 분		사업 개수	예 산 액	전년도 당초 예산액	비교증감	증감률
총 계		1	967,034	982,917	△15,883	△1.62%
양성평등정책추진사업	소계	0	0	0	0	0.00%
	일반회계	0	0	0	0	0.00%
	기타특별회계	0	0	0	0	0.00%
	기금	0	0	0	0	0.00%
성별영향평가사업	소계	0	0	0	0	0.00%
	일반회계	0	0	0	0	0.00%
	기타특별회계	0	0	0	0	0.00%
	기금	0	0	0	0	0.00%
자치단체특화사업	소계	0	0	982,917	△982,917	순감
	일반회계	0	0	982,917	△982,917	순감
	기타특별회계	0	0	0	0	0.00%
	기금	0	0	0	0	0.00%
기타사업	소계	1	967,034	0	967,034	순증
	일반회계	1	967,034	0	967,034	순증
	기타특별회계	0	0	0	0	0.00%
	기금	0	0	0	0	0.00%

도시재생뉴딜사업(일반회계)

□ 사업개요

○ 사업목적 : 주민이 체감하는 도시재생 실현을 위해 쇠퇴지역을 대상으로 환경개선, 생활 SOC 시설 설치 등 지역특성에 맞는 활성화 지원

○ 사업기간 : 2027년01월01일 ~ 2027년12월31일

○ 추진근거 : 도시재생 활성화 및 지원에 관한 특별법

○ 예 산 액 : 967,034천원

자체재원 967,034천원

○ 사업내용 : 도시재생 뉴딜사업 추진을 위한 도시재생위원회 구성 및 운영

□ 성인지예산 대상사업

○ 대상사업 유형

양성평등정책추진사업	성별영향평가사업	자치단체가별도로 추진하는 사업	
		자치단체특화사업	기타사업
			○

□ 소요재원

(단위 : 천원)

재 원 별	예산액	전년도 당초예산액	비교증감	증감률
계	967,034	982,917	△15,883	△1.62%
예산총계	967,034	982,917	△15,883	△1.62%
자체재원	967,034	982,917	△15,883	△1.62%

□ 성별 수혜분석

○ 사업대상자 (단위 : 명)

구 분	2024년	2025년	2026년
계	25	25	25
여 성	11(44%)	11(44%)	11(44%)
남 성	14(56%)	14(56%)	14(56%)

※도시재생위원회 위원 수(출처: 도시재생과 내부자료)

○ 사업수혜자 (단위 : 명)

구 분	2024년	2025년	2026년
계	23	23	25
여 성	11(47.8%)	11(47.8%)	11(44%)
남 성	12(52.2%)	12(52.2%)	14(56%)

※도시재생위원회 위원 수(출처: 도시재생과 내부자료) *2023년 조례 개정으로 위원 중 2명은 당연직으로 구성

○ 예산구분 (단위 : 천원)

구 분	2024년	2025년	2026년
계	1,173,698	1,007,668	982,917
여 성	561,028(47.8%)	481,665(47.8%)	432,484(44%)
남 성	612,670(52.2%)	526,003(52.2%)	550,433(56%)

※2025년까지는 결산액, 2026년은 당초예산

□ 성별격차 원인분석

○ 도시재생뉴딜사업의 도시재생위원회 위원은 2026년 기준 여성 11명(44%), 남성 14명(56%)으로 여성의 비율이 낮음.

○ 이러한 이유는 본 도시재생위원회 위원 자격이 지방의회 의원, 도시전략계획 등과 관련 있는 기관 공무원, 문화·건축·도시설계·교통 등 도시재생 관련분야 전문가임에 따라, 조건에 맞는 여성위원의 확보 어려움

□ 성과목표

성과목표(성과지표)	2025년 실적	2026년 추정치	2027년 목표치
여성 위원 비율 40%이상 유지	48%	48%	48%

※산출근거: 양성평등기본법에 의거하여 2026년 추정치 근거하여 2027년 목표치 유지 설정

□ 성평등 기대효과

○ 지역에 장시간 거주하며 지역사회 환경이나 범죄예방에 관심을 갖는 여성이 많으므로, 위원회 신규위촉 적극 고려하여 여성의 대표성 증진

○ 여성위원의 다양한 의견을 반영하여 주민의 만족도를 높이고, 보다 여성친화적 사업 추진이 가능할 것으로 기대

도시정비과

□ 성인지예산 편성방향

○ 도시정비과의 2027년도 성인지 예산은 총 1개 사업 5,135,000천원임.

○ 금년도 성인지 예산은 유성시장 재정비촉진지구 존치관리구역(봉명E구역) 내 낙후된 공간을 온천문화공원 조성으로 주민 편익성 제공에 중점을 두고 편성하였음.

- 유성시장 재정비촉진 사업 총 1개 사업을 편성함.

□ 총괄표

(단위 : 개, 천원, %)

회 계 별	사업 개수	예 산 액	전년도 당초 예산액	비교증감	증감률
총 계	1	5,135,000	2,760,000	2,375,000	86.05%
일 반 회 계	0	0	2,760,000	△2,760,000	순감
기 타 특 별 회 계	1	5,135,000	0	5,135,000	순증
기 금	0	0	0	0	0.00%

□ 사업별 총괄표

(단위 : 개, 천원, %)

구 분		사업 개수	예 산 액	전년도 당초 예산액	비교증감	증감률
총 계		1	5,135,000	2,760,000	2,375,000	86.05%
양성평등정책추진사업	소계	0	0	0	0	0.00%
	일반회계	0	0	0	0	0.00%
	기타특별회계	0	0	0	0	0.00%
	기금	0	0	0	0	0.00%
성별영향평가사업	소계	0	0	2,760,000	△2,760,000	순감
	일반회계	0	0	2,760,000	△2,760,000	순감
	기타특별회계	0	0	0	0	0.00%
	기금	0	0	0	0	0.00%
자치단체특화사업	소계	0	0	0	0	0.00%
	일반회계	0	0	0	0	0.00%
	기타특별회계	0	0	0	0	0.00%
	기금	0	0	0	0	0.00%
기타사업	소계	1	5,135,000	0	5,135,000	순증
	일반회계	0	0	0	0	0.00%
	기타특별회계	1	5,135,000	0	5,135,000	순증
	기금	0	0	0	0	0.00%

유성시장 재정비촉진사업(재정비촉진특별회계)

□ 사업개요

○ 사업목적 : 유성시장 재정비촉진지구 내 낙후된 공간을 공원으로 조성하여 주민 편의 증진

○ 사업기간 : 2027년01월01일 ~ 2027년12월31일

○ 추진근거 : 「도시재정비 촉진을 위한 특별법」 제29조(기반시설 설치비용의 지원 등)
「도시재정비 촉진을 위한 특별법 시행령」 제32조(기반시설 설치비용의 지원 등)

○ 예 산 액 : 5,135,000천원
균특보조금 435,000천원, 자체재원 4,700,000천원

○ 사업내용 : 재정비촉진지구 내 기반시설 설치를 위해 국토부 재정비촉진사업 국고보조금 지원을 받아 추진 중인 자치구 보조사업(유성온천공원 조성)(A=1,413㎡)

□ 성인지예산 대상사업

○ 대상사업 유형

양성평등정책추진사업	성별영향평가사업	자치단체가별도로 추진하는 사업	
		자치단체특화사업	기타사업
			○

□ 소요재원

(단위 : 천원)

재 원 별	예산액	전년도 당초예산액	비교증감	증감률
계	5,135,000	2,760,000	2,375,000	86.05%
예산총계	5,135,000	2,760,000	2,375,000	86.05%
균특보조금	435,000	2,760,000	△2,325,000	△84.24%
자체재원	4,700,000	0	4,700,000	순증

□ 성별 수혜분석

○ 사업대상자 (단위 : 명)

구 분	2024년	2025년	2026년
계	-	-	1,443,122
여 성	-	-	724,680(50.2%)
남 성	-	-	718,442(49.8%)

※대전광역시민(행정안전부, 주민등록인구통계, 각 9월 기준) *2026년 신규사업

○ 사업수혜자 (단위 : 명)

구 분	2024년	2025년	2026년
계	-	-	1,443,122
여 성	-	-	724,680(50.2%)
남 성	-	-	718,442(49.8%)

※대전광역시민(행정안전부, 주민등록인구통계, 각 9월 기준) *2026년 신규사업

○ 예산구분 (단위 : 천원)

구 분	2024년	2025년	2026년
계	-	-	2,760,000
여 성	-	-	1,385,965(50.2%)
남 성	-	-	1,374,035(49.8%)

※2025년까지는 결산액, 2026년은 당초예산

□ 성별격차 원인분석

○ 본 사업은 대전시민의 남녀 성비가 균등하여 성별 수혜 분석에서 성별 격차가 드러나지 않음

○ 성평등가족부에서 사용하는 '여성'은 생물학적 · 사회적 개념의 여성을 의미하나, 여성친화도시에서의 '여성'은 노인 · 어린이 · 장애인 등을 포함한 공간 약자(보행 약자, 교통 취약 계층, 안전 취약 계층 등)를 포괄함

○ 따라서 성인지적 관점에서 포용적인 공원 환경을 조성할 필요가 있음

○ 성별 격차 원인 분석(제안): 공원은 다양한 계층이 이용하는 시설로, 이용자의 주관적 인식에 따라 공간 이용 격차가 발생할 수 있음. 따라서 유니버설 디자인 원칙과 범죄 예방 도시 환경 디자인의 적용을 고려할 필요가 있음

○ 대전시민을 위한 공원 조성 사업으로 성별 격차가 발생하지 않는 이용 환경을 조성하고, 어린이 등 안전 약자를 배려한 포용적 공원을 조성할 필요가 있음.

□ 성과목표

성과목표(성과지표)	2025년 실적	2026년 추정치	2027년 목표치
성인지적 설계 반영 점검	-	1회	1회

※ 2026년 신규사업으로 성인지 관점을 반영한 설계를 점검할 수 있도록 2026년 추정치를 반영하여 2027년 목표치 유지 설정

□ 성평등 기대효과

○「대전광역시 공공디자인 진흥 조례」에 따라 유니버설 디자인 및 범죄 예방 도시 환경 디자인을 적용함으로써 누구나 평등하게 시설을 이용하고 보편적인 만족감을 느낄 수 있을 것으로 기대됨.

소 방 본 부

소방본부

□ 성인지예산 편성방향

○ 소방본부의 2027년도 성인지 예산은 총 4개 사업 8,351,926천원

○ 금년도 성인지예산은 전문상담사와 여성 소방공무원 맞춤형 집단프로그램 운영, 신축 청사 BF 인증을 통한 장애인, 임산부 등 취약계층의 시설물 사용 불편 해소 등에 중점을 두고 편성하였음.

- 찾아가는 심리상담실 운영, 중부소방서 신축, 시민홍보활동 강화, 의용소방대연합회 운영지원

□ 총괄표

(단위 : 개, 천원, %)

회 계 별	사업 개수	예 산 액	전년도 당초 예산액	비교증감	증감률
총 계	4	8,351,926	3,309,215	5,042,711	152.38%
일 반 회 계	0	0	0	0	0.00%
기 타 특 별 회 계	4	8,351,926	3,309,215	5,042,711	152.38%
기 금	0	0	0	0	0.00%

□ 사업별 총괄표

(단위 : 개, 천원, %)

회 계 별		사업 개수	예 산 액	전년도 당초 예산액	비교증감	증감률
총 계		4	8,351,926	3,309,215	5,042,711	152.38%
양성평등정책추진사업	소계	0	0	0	0	0.00%
	일반회계	0	0	0	0	0.00%
	기타특별회계	0	0	0	0	0.00%
	기금	0	0	0	0	0.00%
성별영향평가사업	소계	1	7,882,992	2,315,549	5,567,443	240.44%
	일반회계	0	0	0	0	0.00%
	기타특별회계	1	7,882,992	2,315,549	5,567,443	240.44%
	기금	0	0	0	0	0.00%
자치단체특화사업	소계	0	0	0	0	0.00%
	일반회계	0	0	0	0	0.00%
	기타특별회계	0	0	0	0	0.00%
	기금	0	0	0	0	0.00%
기타사업	소계	3	468,934	993,666	△524,732	△52.81%
	일반회계	0	0	0	0	0.00%
	기타특별회계	3	468,934	993,666	△524,732	△52.81%
	기금	0	0	0	0	0.00%

찾아가는 심리상담실 운영(소방특별회계)

□ 사업개요

○ 사업목적 : 전문가의 상담과 상담결과의 체계적이고 지속적인 관리로 소방공무원의 회복탄력성 강화 등

○ 사업기간 : 2027년01월01일 ~ 2027년12월31일

○ 추진근거 : 소방공무원 보건안전 관리규정 제25조(심신안정 환경조성)

○ 예 산 액 : 320,530천원

국고보조금 160,265천원, 자체재원 160,265천원

○ 사업내용 : 정신건강전문가 소방서 등 방문을 통한 상담 및 치유

- (교육 · 상담) 소방공무원 정신건강 관리를 위한 전문상담 및 교육 · 홍보
- (스트레스회복) 스트레스 회복력 강화 프로그램 연계 운영
- (관련연구) 소방공무원에 적합한 스트레스 관리(예방) 프로그램 설계

□ 성인지예산 대상사업

○ 대상사업 유형

양성평등정책추진사업	성별영향평가사업	자치단체가별도로 추진하는 사업	
		자치단체특화사업	기타사업
			○

□ 소요재원

(단위 : 천원)

재 원 별	예산액	전년도 당초예산액	비교증감	증감률
계	320,530	167,068	153,462	91.86%
예산총계	320,530	167,068	153,462	91.86%
국고보조금	160,265	83,534	76,731	91.86%
자체재원	160,265	83,534	76,731	91.86%

□ 성별 수혜분석

○ 사업대상자 (단위 : 명)

구 분	2024년	2025년	2026년
계	1,614	1,617	1,637
여 성	137(8.5%)	148(9.2%)	137(8.4%)
남 성	1,477(91.5%)	1,469(90.8%)	1,500(91.6%)

※대전광역시 소방공무원 수(출처: 소방본부 정현원 현황, 각 9월 기준)

○ 사업수혜자 (단위 : 명)

구 분	2024년	2025년	2026년
계	1,614	1,617	1,637
여 성	137(8.5%)	148(9.2%)	137(8.4%)
남 성	1,477(91.5%)	1,469(90.8%)	1,500(91.6%)

※프로그램 참여자 수(출처: 소방본부 정현원 현황, 각 9월 기준)

○ 예산구분 (단위 : 천원)

구 분	2024년	2025년	2026년
계	141,282	142,358	167,068
여 성	12,009(8.5%)	13,097(9.2%)	13,982(8.4%)
남 성	129,273(91.5%)	129,261(90.8%)	153,086(91.6%)

※2025년까지는 결산액, 2026년은 당초예산

□ 성별격차 원인분석

○ 본 사업의 대상자가 되는 대전광역시 소방공무원은 남성 1,500명(91.6%) 여성 137명(8.4%)이고, 본 사업의 수혜자도 역시 관내 소방공무원 전체 수로 대상자 대비 수혜자의 성별격차는 없는 것으로 나타남.

○ 소방공무원은 교대근무라는 특수성을 갖는 공무원으로 여성소방관은 자녀양육에 대한 고충과, 소수직렬로 근무하는 직장생활 시 고충에 대한 심리적 지원이 필요할 것으로 판단하여, "찾아가는 심리상담실" 사업에서 전문상담사와 여성 소방공무원 맞춤형 집단프로그램 운영을 강화할 예정임.

□ 성과목표

성과목표(성과지표)	2025년 실적	2026년 추정치	2027년 목표치
여성소방공무원 맞춤형 심리안정 프로그램 운영 수	2회	1회	2회

※산출근거: '25년 실적과 '26년 추정치를 반영하여 '27년 목표를 상향 설정함

□ 성평등 기대효과

○ 만족도 조사를 통해 드러난 성별 특화 요구를 프로그램에 반영함으로써, 여성과 남성 소방공무원이 모두 만족할 수 있는 맞춤형 심리지원 서비스 구현

○ 남성 중심의 소방 조직 특성을 반영하여 상담 서비스 만족도를 성별로 세밀하게 분석함으로써, 각 성별의 요구와 문제를 정확히 파악할 수 있음

중부소방서 신축(소방특별회계)

□ 사업개요

○ 사업목적 : 도시환경 변화에 따른 선제적 재난대응으로 골든타임 확보
중구민 숙원사업 해결로 소방서 부재에 대한 소방안전 우려 불식
수요자 중심의 신속하고 균등한 소방서비스 제공

○ 사업기간 : 2027년01월01일 ~ 2027년12월31일

○ 추진근거 : 지방소방기관 설치에 관한 규정 별표2(소방서 설치기준) / 지방자치단체 단위 소방서 설치

○ 예 산 액 : 7,883,394천원

자체재원 7,883,394천원

○ 사업내용 : 중부소방서 신축 및 부사119안전센터(기 완료) 신축이전 / 위치: 중구 부사동 126-5
- 추진현황: 실시설계 완료('24.10월) 및 착공('26.9월)
- 향후계획: 터파기('26.9.) → 골조공사('27.1.~5.) → 기타공사('26.9.~'28.4.) → 준공('28.4.)

□ 성인지예산 대상사업

○ 대상사업 유형

양성평등정책추진사업	성별영향평가사업	자치단체가별도로 추진하는 사업	
		자치단체특화사업	기타사업
	○		

□ 소요재원

(단위 : 천원)

재 원 별	예산액	전년도 당초예산액	비교증감	증감률
계	7,883,394	5,082,921	2,800,473	55.10%
예산총계	7,883,394	5,082,921	2,800,473	55.10%
자체재원	7,883,394	5,082,921	2,800,473	55.10%

□ 성별 수혜분석

○ 사업대상자 (단위 : 명)

구 분	2024년	2025년	2026년
계	0	0	0
여 성	0(0%)	0(0%)	0(0%)
남 성	0(0%)	0(0%)	0(0%)

※ 2028년 준공 예정으로 사업대상자 없음

○ 사업수혜자 (단위 : 명)

구 분	2024년	2025년	2026년
계	0	0	0
여 성	0(0%)	0(0%)	0(0%)
남 성	0(0%)	0(0%)	0(0%)

※ 2028년 준공 예정으로 사업수혜자 없음

○ 예산구분 (단위 : 천원)

구 분	2024년	2025년	2026년
계	4,537,432	21,512	5,082,921
여 성	0(0%)	0(0%)	0(0%)
남 성	0(0%)	0(0%)	0(0%)

※2025년까지는 결산액, 2026년은 당초예산

□ 성별격차 원인분석

○ 공공청사 신축 시 성인지 관점의 시설물 설계, 시공관리 미흡

○ 소방공무원의 직종 특성상 남성 소방공무원의 구성 비율이 다소 높으며, 여성 직원 채용 증가 추세 고려, 청사 시설 내 성별 특성 반영 필요

□ 성과목표

성과목표(성과지표)	2025년 실적	2026년 추정치	2027년 목표치
성인지 관점의 설계(성인지 전문가 자문, 수유실 및 CCTV 시설 등) 시공 반영 여부 모니터링 실시	-	1회	1회

※성인지 관점 설계(성인지 전문가 자문, 수유실 및 CCTV 시설 등) 시공 반영 여부 모니터링 2026년 추정치 근거로 2027년 목표 유지 설정

□ 성평등 기대효과

○ 신축 청사 BF 인증을 통한 장애인, 임산부 등 취약계층의 시설물 사용 불편 해소

○ 성인지 관점 설계(수유실 및 CCTV 시설 등) 사항 시공 반영 여부 정기적 모니터링으로 성인지 관점의 시설물 기대

시민홍보활동 강화(소방특별회계)

□ 사업개요

○ 사업목적 : 다양한 홍보매체 이용 및 각종 소방홍보행사를 통한 시민안전의식 향상에 기여

○ 사업기간 : 2027년01월01일 ~ 2027년12월31일

○ 추진근거 : 소방기본법 제3조

○ 예 산 액 : 36,404천원

자체재원 36,404천원

○ 사업내용 : 소방그릴스의 건물화재 대처법, 화재 시 대응요령 영상 등 제작
각종 언론매체를 통한 소방활동 및 소방정책 홍보

□ 성인지예산 대상사업

○ 대상사업 유형

양성평등정책추진사업	성별영향평가사업	자치단체가별도로 추진하는 사업	
		자치단체특화사업	기타사업
			○

□ 소요재원

(단위 : 천원)

재 원 별	예산액	전년도 당초예산액	비교증감	증감률
계	36,404	36,628	△224	△0.61%
예산총계	36,404	36,628	△224	△0.61%
자체재원	36,404	36,628	△224	△0.61%

□ 성별 수혜분석

○ 사업대상자 (단위 : 명)

구 분	2024년	2025년	2026년
계	-	-	1,443,122
여 성	-	-	724,680(50.2%)
남 성	-	-	718,442(49.8%)

※대전광역시민(행정안전부, 주민등록인구통계, 각 9월 기준) *2026년 신규 사업임

○ 사업수혜자 (단위 : 명)

구 분	2024년	2025년	2026년
계	-	-	1,443,122
여 성	-	-	724,680(50.2%)
남 성	-	-	718,442(49.8%)

※대전광역시민(행정안전부, 주민등록인구통계, 각 9월 기준) *2026년 신규 사업임

○ 예산구분 (단위 : 천원)

구 분	2024년	2025년	2026년
계	-	-	36,628
여 성	-	-	18,392(50.2%)
남 성	-	-	18,236(49.8%)

※2025년까지는 결산액, 2026년은 당초예산

□ 성별격차 원인분석

○ 언론 매체(신문·방송), 소셜미디어(유튜브, 인스타그램 등), 현장 전광판 등 홍보 수단에 따라 주 이용 시민층의 성별 및 연령대에 편차가 존재함. 홍보 매체 선정 시 성별 미디어 이용 습관을 고려하지 않고 단일 채널에 집중할 경우, 특정 성별이나 연령층에 소방 안전 정보가 미치지 못하는 '정보 수혜의 격차'가 발생할 수 있음.

○ SNS(여성 및 청년층 대상)와 언론 매체·전광판(고령층 및 남성 대상) 등 매체별 성별 도달률을 모니터링하여 다각적인 홍보망을 구축할 필요가 있음.

□ 성과목표

성과목표(성과지표)	2025년 실적	2026년 추정치	2027년 목표치
홍보물 제작 시 성별영향평가 실시	-	4회	5회

※홍보물 작성 시 성인지관점 사전검토 실시 2026년 목표 신규 설정을 근거로 2027년 목표 상향 설정

□ 성평등 기대효과

○ 성별 특성을 고려한 맞춤형 재난 안전 정보 전파를 통해 성별 사각지대를 해소하고 시민의 실질적인 재난 대응력을 향상함

○ 소방 홍보 영상(소방 그릴스 등) 및 언론 매체 홍보물 제작 시 정형화된 성 역할 묘사를 배제하고, 여성 소방관과 남성 구호자 등 다양한 역할을 제시함으로써 시민사회의 성별 고정관념을 해소하고 성평등한 재난 대응 인식을 확산함

의용소방대 연합회 운영지원(소방특별회계)

□ 사업개요

○ 사업목적 : 화재진압, 구조, 구급 등의 각종 소방업무를 체계적으로 지원하기 위해 설치된 의용소방대연합회 활동지원

○ 사업기간 : 2027년01월01일 ~ 2027년12월31일

○ 추진근거 : 대전광역시 의용소방대 설치 및 운영조례

○ 예 산 액 : 112,000천원

자체재원 112,000천원

○ 사업내용 : 의용소방대 각종 활동 지원 및 단체보험가입, 우수 대원 공무국외연수
전국소방기술경연대회 참가 및 성과발표회 등 개최

□ 성인지예산 대상사업

○ 대상사업 유형

양성평등정책추진사업	성별영향평가사업	자치단체가별도로 추진하는 사업	
		자치단체특화사업	기타사업
			○

□ 소요재원

(단위 : 천원)

재 원 별	예산액	전년도 당초예산액	비교증감	증감률
계	112,000	112,000	0	0.00%
예산총계	112,000	112,000	0	0.00%
자체재원	112,000	112,000	0	0.00%

□ 성별 수혜분석

○ 사업대상자 (단위 : 명)

구 분	2024년	2025년	2026년
계	1,209	1,209	1,133
여 성	374(30.9%)	381(31.5%)	330(29.1%)
남 성	835(69.1%)	828(68.5%)	803(70.9%)

※의용 소방대원 수(출처: 소방본부 내부자료 2026년 9월 기준)

○ 사업수혜자 (단위 : 명)

구 분	2024년	2025년	2026년
계	1,209	1,151	1,133
여 성	374(30.9%)	371(32.2%)	330(29.1%)
남 성	835(69.1%)	780(67.8%)	803(70.9%)

※의용 소방대원 수(출처: 소방본부 내부자료 2026년 9월 기준)

○ 예산구분 (단위 : 천원)

구 분	2024년	2025년	2026년
계	102,000	105,500	112,000
여 성	31,553(30.9%)	33,971(32.2%)	32,592(29.1%)
남 성	70,447(69.1%)	71,529(67.8%)	79,408(70.9%)

※2025년까지는 결산액, 2026년은 당초예산

□ 성별격차 원인분석

○ 의용소방대는 2026년 9월 30일 기준 현재 여성 대원 330명(29.1%), 남성 대원 803명(7.09%)으로 남성의 비율이 높음. 이러한 이유는 화재진압, 구조, 각종 재난, 재해현장 지원 및 복구, 예방순찰 활동 등 사업의 특성 등으로 인해 남성의 참여가 높은 경향이 있기 때문임.

○ 의용소방대 교육훈련은 신규 임명자 임명 전 先 교육(3시간), 신규 임명된 후 2년 이내 의용소방대원 기본교육 36시간 기본교육을 이수한 의용소방대원은 전문교육 年 12시간 이수해야 함. 전 대원 한국소방안전원 교육 수강 시 성인지 감수성 교육을 통해 재난활동 및 풍수해 등 봉사 활동 시 발생할 수 있는 남녀의 성별 차이 필요성을 인지하고 국민들과 대원들 간의 맞춤형 활동을 할 수 있도록 역량을 강화할 예정임.

□ 성과목표

성과목표(성과지표)	2025년 실적	2026년 추정치	2027년 목표치
성인지교육 이수율	65%	65%	65%

※산출근거: 한국소방안전원 위탁 교육인 2026년 의용소방대 성인지 교육 이수율 및 각 소방서 월별 교육 시 성인지 교육 결과 근거하여 2025년 실적과 2026년 추정치 반영하여 2027년 목표치 유지 설정

□ 성평등 기대효과

○ 대원을 대상으로 한 성인지 교육을 통해 재난 현장 및 대민 봉사 활동 시 성별 차이와 특성을 고려한 맞춤형 구호 · 지원 체계를 확립함.

농 업 기 술 센 터

농업기술센터

□ 성인지예산 편성방향

○ 농업기술센터의 2027년도 성인지 예산은 총 5개 사업 294,730천원임.
○ 금년도 성인지 예산은 여성 농업인 참여확대 및 신규농업인 유입 등 농촌 사회의 양성평등을 추구하는 정책 다양화에 중점을 두고, 농촌 여성농업인 복지생활 실천시범, 농촌융복합(6차)산업전문가양성, 농촌지도자 육성지원, 신규농업인 기초영농기술교육 지원, 여성농업인 육성 등 총 5개 사업을 편성하였음.

□ 총괄표

(단위 : 개, 천원, %)

회 계 별	사업 개수	예 산 액	전년도 당초 예산액	비교증감	증감률
총 계	5	294,730	396,990	△102,260	△25.76%
일 반 회 계	5	294,730	396,990	△102,260	△25.76%
기 타 특 별 회 계	0	0	0	0	0.00%
기 금	0	0	0	0	0.00%

□ 사업별 총괄표

(단위 : 개, 천원, %)

회 계 별		사업 개수	예 산 액	전년도 당초 예산액	비교증감	증감률
총 계		5	294,730	396,990	△102,260	△25.76%
양성평등정책추진사업	소계	0	0	128,270	△128,270	순감
	일반회계	0	0	128,270	△128,270	순감
	기타특별회계	0	0	0	0	0.00%
	기금	0	0	0	0	0.00%
성별영향평가사업	소계	0	0	244,400	△244,400	순감
	일반회계	0	0	244,400	△244,400	순감
	기타특별회계	0	0	0	0	0.00%
	기금	0	0	0	0	0.00%
자치단체특화사업	소계	0	0	0	0	0.00%
	일반회계	0	0	0	0	0.00%
	기타특별회계	0	0	0	0	0.00%
	기금	0	0	0	0	0.00%
기타사업	소계	5	294,730	24,320	270,410	1111.88%
	일반회계	5	294,730	24,320	270,410	1111.88%
	기타특별회계	0	0	0	0	0.00%
	기금	0	0	0	0	0.00%

농촌지도자 육성지원(일반회계)

□ 사업개요

○ 사업목적 : 과학영농의 선도실천 및 농업경쟁력 향상의 핵심주체로 육성

○ 사업기간 : 2027년01월01일 ~ 2027년12월31일

○ 추진근거 : 농촌진흥법 제19조(교육훈련사업의 실시), 제21조(평생교육진흥사업 지원)

○ 예 산 액 : 139,580천원

자체재원 139,580천원

○ 사업내용 : 지역별 특성을 기반으로 한 농업인품목별 전문조직 육성을 위한 교육사업 등 추진

□ 성인지예산 대상사업

○ 대상사업 유형

양성평등정책추진사업	성별영향평가사업	자치단체가별도로 추진하는 사업	
		자치단체특화사업	기타사업
			○

□ 소요재원

(단위 : 천원)

재 원 별	예산액	전년도 당초예산액	비교증감	증감률
계	139,580	157,400	△17,820	△11.32%
예산총계	139,580	157,400	△17,820	△11.32%
자체재원	139,580	157,400	△17,820	△11.32%

□ 성별 수혜분석

○ 사업대상자 (단위 : 명)

구 분	2024년	2025년	2026년
계	-	-	1,195
여 성	-	-	194(16.2%)
남 성	-	-	1,001(83.8%)

※농촌지도자 회원(출처: 농업기술센터 내부자료) *2026년 신규사업임

○ 사업수혜자 (단위 : 명)

구 분	2024년	2025년	2026년
계	-	-	124
여 성	-	-	25(20.2%)
남 성	-	-	99(79.8%)

※교육 및 대외활동 참석자(출처: 농업기술센터 내부자료) *2026년 신규사업임

○ 예산구분 (단위 : 천원)

구 분	2024년	2025년	2026년
계	-	-	157,400
여 성	-	-	31,734(20.2%)
남 성	-	-	125,666(79.8%)

※2025년까지는 결산액, 2026년은 당초예산

□ 성별격차 원인분석

○ 여성농업인은 돌봄·가사 부담 등으로 행사 참여에 제약이 있어 실질적 수혜에 차이가 발생할 수 있음
따라서 성별에 따른 조직 참여 구조, 시간 자원 및 교육 접근성 등 구조적 요인이 격차를 유발하는 것으로 분석됨

□ 성과목표

성과목표(성과지표)	2025년 실적	2026년 추정치	2027년 목표치
- 농촌 지도자 교육·대외 활동 여성 참여율 (여성수혜율)	-	15%	20%

※농촌사회에 실제 농업종사자 비율이 여성이 많으므로 여성대표성이 필요하여, 2026년 추정치를 반영하여 2027년 목표 신규 설정

□ 성평등 기대효과

○ 성별에 관계없이 행사 참여 기회가 균등하게 보장되어, 여성의 농업 분야 진입 및 역량 강화에 기여함
○ 여성참여 확대로 농업사회분야의 전반적 인구를 늘리고, 농촌 살리기에 실제적 효과가 있을 것으로 기대함

여성농업인 육성지원(일반회계)

□ 사업개요

○ 사업목적 : 여성농업인단체에 최신 농업기술자료 및 각 지역 농업·농촌에 대한 정보제공

○ 사업기간 : 2027년01월01일 ~ 2027년12월31일

○ 추진근거 : 농촌진흥법 제18조, 제25조, 여성농어업인육성법 제12조(여성농어업인단체의 지원)

○ 예 산 액 : 70,080천원

자체재원 70,080천원

○ 사업내용 : 정보에 취약한 여성농업인들에게 최신 농업 정보제공 및 농촌여성단체 활성화교육 등

□ 성인지예산 대상사업

○ 대상사업 유형

양성평등정책추진사업	성별영향평가사업	자치단체가별도로 추진하는 사업	
		자치단체특화사업	기타사업
			○

□ 소요재원

(단위 : 천원)

재 원 별	예산액	전년도 당초예산액	비교증감	증감률
계	70,080	75,200	△5,120	△6.81%
예산총계	70,080	75,200	△5,120	△6.81%
자체재원	70,080	75,200	△5,120	△6.81%

□ 성별 수혜분석

○ 사업대상자 (단위 : 명)

구 분	2024년	2025년	2026년
계	300	300	300
여 성	300(100%)	300(100%)	300(100%)
남 성	0(0%)	0(0%)	0(0%)

※여성농업인 단체 회원 수(출처: 농업기술센터 내부자료)

○ 사업수혜자 (단위 : 명)

구 분	2024년	2025년	2026년
계	150	150	150
여 성	150(100%)	150(100%)	150(100%)
남 성	0(0%)	0(0%)	0(0%)

※대전여성농업인 수혜자 수(출처: 농업기술센터 내부자료)

○ 예산구분 (단위 : 천원)

구 분	2024년	2025년	2026년
계	59,100	59,100	75,200
여 성	59,100(100%)	59,100(100%)	75,200(100%)
남 성	0(0%)	0(0%)	0(0%)

※2025년까지는 결산액, 2026년은 당초예산

□ 성별격차 원인분석

○ 본 사업은 정보에 취약한 여성농업인에게 최신 농업기술 제공 및 농업관련 교육을 제공하는 사업임

○ 정보에 취약한 여성농업인단체에 농업·농촌관련 정보를 제공받을 수 있도록 농촌여성신문 구독 지원 노력, 정보지뿐만 아니라 역량강화 교육 예산을 통해 신기술 습득 현장교육 추진

□ 성과목표

성과목표(성과지표)	2025년 실적	2026년 추정치	2027년 목표치
여성 농업인 신문 구독자 수 150부 이상 유지	150부	150부	150부
여성농업인 전국대회, 벤치마킹, 해외연수 참가자수	595명	340명	350명

※2025년 실적, 2026년 추정치로 2027년 목표치 유지 설정

□ 성평등 기대효과

○ 여성농업인의 정보 접근성을 높이고 전문 역량을 강화하여 농가 경영의 주체로서의 지위를 확립하며, 농촌 내 성평등한 경제활동 기반을 조성하고 여성농업인의 지속가능한 성장과 대표성 확대에 기여할 수 있음

신규농업인 기초영농기술교육 지원(일반회계)

□ 사업개요

○ 사업목적 : 신규농업인에게 체계적인 기초영농기술교육과 농업정보를 제공하여 안정적으로 농업·농촌에 정착할 수 있도록 유도

○ 사업기간 : 2027년01월01일 ~ 2027년12월31일

○ 추진근거 : 농촌진흥법 제2조(정의), 제19조(교육훈련사업의 실시)

○ 예 산 액 : 32,000천원

균특보조금 16,000천원, 자체재원 16,000천원

○ 사업내용 : 신규농업인 맞춤 영농기술교육, 기초창업교육, 현장실습 및 견학 등

□ 성인지예산 대상사업

○ 대상사업 유형

양성평등정책추진사업	성별영향평가사업	자치단체가별도로 추진하는 사업	
		자치단체특화사업	기타사업
			○

□ 소요재원

(단위 : 천원)

재 원 별	예산액	전년도 당초예산액	비교증감	증감률
계	32,000	24,000	8,000	33.33%
예산총계	32,000	24,000	8,000	33.33%
균특보조금	16,000	12,000	4,000	33.33%
자체재원	16,000	12,000	4,000	33.33%

□ 성별 수혜분석

○ 사업대상자 (단위 : 명)

구 분	2024년	2025년	2026년
계	-	-	1,443,122
여 성	-	-	724,680(50.2%)
남 성	-	-	718,442(49.8%)

※대전광역시민(근거: 행정안전부 주민등록 인구통계/ 각 9월 기준) *2026년 신규사업임

○ 사업수혜자 (단위 : 명)

구 분	2024년	2025년	2026년
계	-	-	40
여 성	-	-	12(30%)
남 성	-	-	28(70%)

※해당 사업을 통해 귀농귀촌 교육을 받은 시민(근거: 자체 보고자료) 각 9월 기준 *2026년 신규사업임

○ 예산구분 (단위 : 천원)

구 분	2024년	2025년	2026년
계	-	-	24,000
여 성	-	-	7,200(30%)
남 성	-	-	16,800(70%)

※2025년까지는 결산액, 2026년은 당초예산

□ 성별격차 원인분석

○ 교육 신청에 성별 제한이 없더라도 모집 정보 접근, 교육 시간 등에 따라 실제 참여 기회가 달라질 수 있음.

□ 성과목표

성과목표(성과지표)	2025년 실적	2026년 추정치	2027년 목표치
성별분리 만족도조사 시행 및 결과 활용 (성별분리 만족도조사)	-	1회	1회

※*2026년 신규사업으로 2026년 추정치를 반영하여 2027년 목표치 설정

□ 성평등 기대효과

○ 성별에 관계없이 교육 참여 기회가 균등하게 보장되어, 여성의 농업 분야 진입 및 역량 강화에 기여함.

○ 여성의 영농기술 및 농기계 활용 능력 향상을 통해 농업 분야 내 성별 역할 구분 완화에 기여함.

농촌융복합(6차)산업전문가양성(일반회계)

□ 사업개요

○ 사업목적 : 지역농산물 이용 가공제품 생산 창업, 융복합(6차)산업 전문농업인 양성

○ 사업기간 : 2027년01월01일 ~ 2027년12월31일

○ 추진근거 : 농촌진흥법 제18조, 농촌융복합산업 육성 및 지원에 관한 법률 제26조

○ 예 산 액 : 13,070천원

자체재원 13,070천원

○ 사업내용 : 농촌융복합산업(가공, 체험, 교육 등)에 반영할 수 있는 농촌자원 활용 프로그램 개발 교육 및 현장실습 등

□ 성인지예산 대상사업

○ 대상사업 유형

양성평등정책추진사업	성별영향평가사업	자치단체가별도로 추진하는 사업	
		자치단체특화사업	기타사업
			○

□ 소요재원

(단위 : 천원)

재 원 별	예산액	전년도 당초예산액	비교증감	증감률
계	13,070	13,070	0	0.00%
예산총계	13,070	13,070	0	0.00%
자체재원	13,070	13,070	0	0.00%

□ 성별 수혜분석

○ 사업대상자 (단위 : 명)

구 분	2024년	2025년	2026년
계	32,804	27,084	26,299
여 성	16,034(48.9%)	14,843(54.8%)	12,856(48.9%)
남 성	16,770(51.1%)	12,241(45.2%)	13,443(51.1%)

※대전 농업인 수(출처: 통계청, 2024년 최신자료)

○ 사업수혜자 (단위 : 명)

구 분	2024년	2025년	2026년
계	283	354	315
여 성	222(78.4%)	278(78.5%)	253(80.3%)
남 성	61(21.6%)	76(21.5%)	62(19.7%)

※대전 농업인 교육 수혜자 수(출처: 농업기술센터 내부자료), 2026년은 12월말 추정치

○ 예산구분 (단위 : 천원)

구 분	2024년	2025년	2026년
계	16,570	13,070	13,070
여 성	12,998(78.4%)	10,264(78.5%)	10,497(80.3%)
남 성	3,572(21.6%)	2,806(21.5%)	2,573(19.7%)

※2025년까지는 결산액, 2026년은 당초예산

□ 성별격차 원인분석

○ 본 사업은 여성농업인의 전문능력 향상을 위해 기획된 사업으로, 실제 수혜자 중 여성 비율이 2026년 기준 60~70%로 여전히 여성 중심적 구조를 보이고 있음. 이는 농산물 가공·체험 등 농촌융복합 분야가 전통적으로 여성농업인의 활동 영역과 밀접하게 연계되어 있기 때문임.

○ 다만 최근 남성 농업인의 관심과 참여가 점차 증가하고 있으므로, 성별 구분없이 참여할 수 있도록 운영하는 것이 필요함

① 여성농업인 전문성 강화를 위한 차별화된 심화 교육,

② 남성농업인의 참여 증가 추세를 관리할 수 있는 균형적 접근,

□ 성과목표

성과목표(성과지표)	2025년 실적	2026년 추정치	2027년 목표치
교육참여자 만족도 및 역량 향상도 조사	-	1회	1회

※여성농업인 전문성 강화를 위한 교육사업으로 2026년 추정치 대비 2027년 목표치 유지 설정

□ 성평등 기대효과

○ 여성농업인의 농촌융복합산업 참여와 전문성 강화를 통해 농촌 지역의 성비 불균형과 가사·경작 중심에 머물던 여성농업인의 역할을 주체적인 경영주로 전환함으로써, 지역 농촌 사회의 실질적인 성평등과 경제적 독립을 확립하는 효과 기대

농촌 여성농업인 복지생활 실천시범(전환사업)(일반회계)

□ 사업개요

○ 사업목적 : 농촌 여성농업인의 노동 강도를 완화하고 안전한 영농 활동을 지원하기 위해 편이 · 안전장비를 보급

○ 사업기간 : 2027년01월01일 ~ 2027년12월31일

○ 추진근거 : 「농촌진흥법」 제16조(시범사업의 실시), 제25조(정부의 재정적 지원)
「농업 · 농촌 및 식품산업 기본법」 제10조(지역농업의 발전과 농촌주민의 복지증진)

○ 예 산 액 : 40,000천원
자체재원 40,000천원

○ 사업내용 : 농촌 여성농업인 맞춤형 편이장비 지원, 농작업 안전장비 보급,
여성농업인 공동 이용공간 내 장비 활용을 통한 복지 및 안전 지원

□ 성인지예산 대상사업

○ 대상사업 유형

양성평등정책추진사업	성별영향평가사업	자치단체가별도로 추진하는 사업	
		자치단체특화사업	기타사업
○			

□ 소요재원

(단위 : 천원)

재 원 별	예산액	전년도 당초예산액	비교증감	증감률
계	40,000	50,000	△10,000	△20.00%
예산총계	40,000	50,000	△10,000	△20.00%
자체재원	40,000	50,000	△10,000	△20.00%

□ 성별 수혜분석

○ 사업대상자 (단위 : 명)

구 분	2024년	2025년	2026년
계	25,178	25,178	25,178
여 성	12,624(50.1%)	12,624(50.1%)	12,624(50.1%)
남 성	12,554(49.9%)	12,554(49.9%)	12,554(49.9%)

※대전광역시 농가인구(통계청,「농림어업조사」, 2023~2025년 동일한 수치 사용)

○ 사업수혜자 (단위 : 명)

구 분	2024년	2025년	2026년
계	15	8	25
여 성	7(46.7%)	4(50%)	25(100%)
남 성	8(53.3%)	4(50%)	0(0%)

※공동 시범사업 참여자 수(출처: 농업기술센터 내부자료)

○ 예산구분 (단위 : 천원)

구 분	2024년	2025년	2026년
계	50,000	48,875	50,000
여 성	23,333(46.7%)	24,438(50%)	50,000(100%)
남 성	26,667(53.3%)	24,437(50%)	0(0%)

※2025년까지는 결산액, 2026년은 당초예산

□ 성별격차 원인분석

○ 농촌 여성농업인은 영농과 가사 · 돌봄을 동시에 담당하고 있으나, 사업 참여 구조는 여전히 가구 대표 중심의 남성 위주로 운영되어 복지 및 공동체 활동 접근성이 낮은 실정임.

○ 실제 마을 운영과 생활 기반 활동에서는 여성농업인의 참여도가 높음에도 제도적 참여 기회는 제한되어 성별 간 불균형이 존재함.

○ 이에 여성농업인의 참여를 확대할 수 있도록 사업 선정 시 성비를 고려하고, 복지 · 공동체 시설 이용 접근성을 개선할 필요가 있음.

□ 성과목표

성과목표(성과지표)	2025년 실적	2026년 추정치	2027년 목표치
만족도 조사 실시	-	-	85%

※노동량 감소 및 편의성을 위해 만족도 조사 실시를 2027년 목표치 신규 설정

□ 성평등 기대효과

○ 본 사업을 통해 여성농업인의 복지 · 휴식 및 공동체 활동 참여 기회를 확대함으로써 성별에 따른 복지 이용 격차를 완화하고, 여성의 주체적 활동 기반을 강화할 수 있을 것으로 기대됨.

○ 이를 통해 농업 · 농촌 분야에서 성평등한 활동 구조가 형성되고 지역 공동체의 활력과 통합 효과가 증대될 것으로 예상됨.

감 사 위 원 회

감사위원회

□ 성인지예산 편성방향

○ 감사위원회의 2027년도 성인지예산은 총 1개 사업 16,080천원임.
○ 금년도 성인지 예산은 종합 감사 과정에서의 시민 감사관 참여를 통해 감사 과정의 투명성과 객관성을 높일 뿐만 아니라 시민 감사관 활동 분야 확대 및 감사 참여율을 증진하고자 함.
- 시민참여 열린 감사운영 사업 1개 사업을 편성함.

□ 총괄표

(단위 : 개, 천원, %)

회 계 별	사업 개수	예 산 액	전년도 당초 예산액	비교증감	증감률
총 계	1	16,080	11,045	5,035	45.59%
일 반 회 계	1	16,080	11,045	5,035	45.59%
기 타 특 별 회 계	0	0	0	0	0.00%
기 금	0	0	0	0	0.00%

□ 사업별 총괄표

(단위 : 개, 천원, %)

회 계 별		사업 개수	예 산 액	전년도 당초 예산액	비교증감	증감률
총 계		1	16,080	11,045	5,035	45.59%
양성평등정책추진사업	소계	0	0	0	0	0.00%
	일반회계	0	0	0	0	0.00%
	기타특별회계	0	0	0	0	0.00%
	기금	0	0	0	0	0.00%
성별영향평가사업	소계	0	0	0	0	0.00%
	일반회계	0	0	0	0	0.00%
	기타특별회계	0	0	0	0	0.00%
	기금	0	0	0	0	0.00%
자치단체특화사업	소계	0	0	0	0	0.00%
	일반회계	0	0	0	0	0.00%
	기타특별회계	0	0	0	0	0.00%
	기금	0	0	0	0	0.00%
기타사업	소계	1	16,080	11,045	5,035	45.59%
	일반회계	1	16,080	11,045	5,035	45.59%
	기타특별회계	0	0	0	0	0.00%
	기금	0	0	0	0	0.00%

시민참여 열린 감사운영(일반회계)

□ 사업개요

○ 사업목적 : 시민의 감사활동 참여로 공개행정을 통한 투명성, 객관성 제고

○ 사업기간 : 2027년01월01일 ~ 2027년12월31일

○ 추진근거 : 시민감사관(공공감사에 관한 법률 제27조, 행정감사규칙 제11조제3항)

○ 예 산 액 : 16,080천원

자체재원 16,080천원

○ 사업내용 : 시민감사관 자치구 및 공사공단 종합감사 참여

□ 성인지예산 대상사업

○ 대상사업 유형

양성평등정책추진사업	성별영향평가사업	자치단체가별도로 추진하는 사업	
		자치단체특화사업	기타사업
			○

□ 소요재원

(단위 : 천원)

재 원 별	예산액	전년도 당초예산액	비교증감	증감률
계	16,080	14,110	1,970	13.96%
예산총계	16,080	14,110	1,970	13.96%
자체재원	16,080	14,110	1,970	13.96%

□ 성별 수혜분석

○ 사업대상자 (단위 : 명)

구 분	2024년	2025년	2026년
계	12	6	6
여 성	2(16.7%)	1(16.7%)	1(16.7%)
남 성	10(83.3%)	5(83.3%)	5(83.3%)

※대전광역시 시민감사관

○ 사업수혜자 (단위 : 명)

구 분	2024년	2025년	2026년
계	12	6	6
여 성	2(16.7%)	1(16.7%)	1(16.7%)
남 성	10(83.3%)	5(83.3%)	5(83.3%)

※대전광역시 시민감사관

○ 예산구분 (단위 : 천원)

구 분	2024년	2025년	2026년
계	5,280	6,450	14,110
여 성	880(16.7%)	1,075(16.7%)	2,352(16.7%)
남 성	4,400(83.3%)	5,375(83.3%)	11,758(83.3%)

※2025년까지는 결산액, 2026년은 당초예산

□ 성별격차 원인분석

○ 종합감사기간 동안 위촉해서 운영, 시민감사관으로 위촉되는 변호사 · 세무사 · 건축사 등 외부전문가의 경우 남성의 비율이 높음

○ 외부전문가 위촉 시 대전시 여성인재DB를 활용하여 여성 전문가를 위촉하기 위해 노력할 필요 있음

□ 성과목표

성과목표(성과지표)	2025년 실적	2026년 추정치	2027년 목표치
시민감사관 여성 위촉 인원 수	1명	1명	2명

※총 시민감사관 위촉인원 중 여성 비율을 위원회 성별 기준에 맞추기 위해 여성 위원수 증가를 2027년 목표 설정

□ 성평등 기대효과

○ 성별 형평성 증진과 여성 취약 분야의 여건 개선

자 치 경 찰 위 원 회

자치경찰위원회

□ 성인지예산 편성방향

○ 자치경찰위원회의 2027년도 성인지 예산은 총 8개 사업 1,445,900천원임.
○ 금년도 성인지예산은 불법촬영 예방 안심스크린 사업, 여성안심거리 조성 사업 등을 통해 범죄예방 환경을 조성하고, 스토킹피해자 솔루션 협의체 운영, 여성청소년 보호활동 사업 등을 통해 사회적 약자를 보호하며, 아동안전지킴이 활동지원 사업을 통해 아동대상 범죄를 예방하는 등 지역사회 체감 안전도를 향상하고자 함.

□ 총괄표

(단위 : 개, 천원, %)

회 계 별	사업 개수	예 산 액	전년도 당초 예산액	비교증감	증감률
총 계	8	1,445,900	192,000	1,253,900	653.07%
일 반 회 계	8	1,445,900	192,000	1,253,900	653.07%
기 타 특 별 회 계	0	0	0	0	0.00%
기 금	0	0	0	0	0.00%

□ 사업별 총괄표

(단위 : 개, 천원, %)

회 계 별		사업 개수	예 산 액	전년도 당초 예산액	비교증감	증감률
총 계		8	1,445,900	192,000	1,253,900	653.07%
양성평등정책추진사업	소계	3	27,300	0	27,300	순증
	일반회계	3	27,300	0	27,300	순증
	기타특별회계	0	0	0	0	0.00%
	기금	0	0	0	0	0.00%
성별영향평가사업	소계	2	1,271,600	54,000	1,217,600	2254.81%
	일반회계	2	1,271,600	54,000	1,217,600	2254.81%
	기타특별회계	0	0	0	0	0.00%
	기금	0	0	0	0	0.00%
자치단체특화사업	소계	0	0	10,000	△10,000	순감
	일반회계	0	0	10,000	△10,000	순감
	기타특별회계	0	0	0	0	0.00%
	기금	0	0	0	0	0.00%
기타사업	소계	3	147,000	128,000	19,000	14.84%
	일반회계	3	147,000	128,000	19,000	14.84%
	기타특별회계	0	0	0	0	0.00%
	기금	0	0	0	0	0.00%

여성범죄예방 인프라 강화(전환사업2-2)(일반회계)

□ 사업개요

○ 사업목적 : 범죄예방강화구역 · 여성안심 귀갓길 등에 대한 범죄취약지점을 발굴 집중 · 개별 개선사업 추진을 통해 여성불안 환경을 개선하여 지역사회 체감안전을 제고

○ 사업기간 : 2027년01월01일 ~ 2027년12월31일

○ 추진근거 : 국가경찰과 자치경찰의 조직 및 운영에 관한 법률(법률 제17689호)
자치경찰사무와 시 · 도자치경찰위원회의 조직 및 운영 등에 관한 규정(대통령령 제31349호)

○ 예 산 액 : 100,000천원
자체재원 100,000천원

○ 사업내용 : 취약지 분석과 주민의견 등을 수렴하여 집중 및 개별사업 추진하여 여성범죄예방 인프라 구축
- 중개선 : 2개 경찰서 / 희망지역 신청받아 선정
-개별개선 : 5개소 / 경찰서별 1~2개소

□ 성인지예산 대상사업

○ 대상사업 유형

양성평등정책추진사업	성별영향평가사업	자치단체가별도로 추진하는 사업	
		자치단체특화사업	기타사업
	○		

□ 소요재원

(단위 : 천원)

재 원 별	예산액	전년도 당초예산액	비교증감	증감률
계	100,000	75,000	25,000	33.33%
예산총계	100,000	75,000	25,000	33.33%
자체재원	100,000	75,000	25,000	33.33%

□ 성별 수혜분석

○ 사업대상자 (단위 : 명)

구 분	2024년	2025년	2026년
계	-	-	-
여 성	-	-	-
남 성	-	-	-

※본 사업은 2027년 신규사업임

○ 사업수혜자 (단위 : 명)

구 분	2024년	2025년	2026년
계	-	-	-
여 성	-	-	-
남 성	-	-	-

※본 사업은 2027년 신규사업임

○ 예산구분 (단위 : 천원)

구 분	2024년	2025년	2026년
계	-	-	-
여 성	-	-	-
남 성	-	-	-

※2025년까지는 결산액, 2026년은 당초예산

□ 성별격차 원인분석

○ 낙후된 도시 환경은 여성의 야간 보행 시 취약성이 높으며, 여성은 신체 구조 또한 범죄에 취약함

○ 또한, 부족한 보안등 및 CCTV와 방치된 적치물 등으로 안전성 저해는 물론 범죄 취약 요소 작용함

□ 성과목표

성과목표(성과지표)	2025년 실적	2026년 추정치	2027년 목표치
여성 대상 범죄 취약지 발굴 및 개선 (CPTED 설비 확보)	-	-	7개소

※2027년 목표치 신규 설정

□ 성평등 기대효과

○ 「대전광역시 공공디자인 진흥 조례」에 따라 범죄 예방 도시 환경디자인을 고려한 범죄 예방 인프라 강화를 통해 여성 및 공간 취약자의 안전성을 도모함.

여성청소년보호활동 및 지원(전환사업2-2)(일반회계)

□ 사업개요

○ 사업목적 : 여성·청소년 등 사회적 약자 대상 범죄가 지속적으로 발생, 사회문제화되고 있는 현실을 반영하여 국민 중심의 선제적·예방적 경찰활동에 기반을 둔 사회적 약자 보호 및 지원 활동 추진

○ 사업기간 : 2027년01월01일 ~ 2027년12월31일

○ 추진근거 : 국가경찰과 자치경찰의 조직 및 운영에 관한 법률(법률 제17689호)
자치경찰사무와 시 · 도자치경찰위원회의 조직 및 운영 등에 관한 규정(대통령령 제31349호)

○ 예 산 액 : 17,700천원

자체재원 17,700천원

○ 사업내용 : 사회적 약자 보호 활동 홍보에 관한 자료 제작
사회적 약자 보호기관과 협업 및 간담회 물품, 홍보 물품(현수막, 홍보용품 등) 등 구입

□ 성인지예산 대상사업

○ 대상사업 유형

양성평등정책추진사업	성별영향평가사업	자치단체가별도로 추진하는 사업	
		자치단체특화사업	기타사업
○			

□ 소요재원

(단위 : 천원)

재 원 별	예산액	전년도 당초예산액	비교증감	증감률
계	17,700	18,700	△1,000	△5.35%
예산총계	17,700	18,700	△1,000	△5.35%
자체재원	17,700	18,700	△1,000	△5.35%

□ 성별 수혜분석

○ 사업대상자 (단위 : 명)

구 분	2024년	2025년	2026년
계	-	-	-
여 성	-	-	-
남 성	-	-	-

※본 사업은 2027년 신규사업임

○ 사업수혜자 (단위 : 명)

구 분	2024년	2025년	2026년
계	-	-	-
여 성	-	-	-
남 성	-	-	-

※본 사업은 2027년 신규사업임

○ 예산구분 (단위 : 천원)

구 분	2024년	2025년	2026년
계	-	-	-
여 성	-	-	-
남 성	-	-	-

※2025년까지는 결산액, 2026년은 당초예산

□ 성별격차 원인분석

○ 사회적 약자인 여성, 청소년 대상 범죄 발생을 미연에 예방하기 위해 홍보물 제작·배부, 간담회 개최 등을 통해 선제적, 예방적 경찰활동을 전개하는 사업으로 대상 성별의 격차는 여성이 사회적 약자가 되는 경우가 많아 상대적으로 남성보다 월등히 높으나 구체적인 수치화는 어려움. 단, 남성·청소년 피해자는 신고 및 지원 요청을 꺼려 지원 사각지대에 놓일 수 있으므로, 성별과 관계없이 지원이 이루어지도록 사업을 운영하고 지원 대상의 성별 현황을 관리해야 함

□ 성과목표

성과목표(성과지표)	2025년 실적	2026년 추정치	2027년 목표치
사회적 약자(여성, 청소년 등) 보호를 위한 현장 간담회 및 통합 솔루션 운영 및 지원 현황 관리	-	-	180건

※본 사업은 2027년 신규사업으로 2027년 목표치 신규 설정

□ 성평등 기대효과

○ 여성 등 사회적 약자의 안전 확보와 보호, 지원 연계 체계 강화에 기여함

사회적약자 범죄전담 여청수사팀 역량강화(전환사업2-2)(일반회계)

□ 사업개요

○ 사업목적 : 성폭력 예방 경찰관의 효율적인 현장 활동(피해자 보호 · 지원 및 교육 홍보 등) 지원을 위한 업무용 장비 보급

○ 사업기간 : 2027년01월01일 ~ 2027년12월31일

○ 추진근거 : 국가경찰과 자치경찰의 조직 및 운영에 관한 법률(법률 제17689호)
자치경찰사무와 시 · 도자치경찰위원회의 조직 및 운영 등에 관한 규정(대통령령 제31349호)

○ 예 산 액 : 3,600천원

자체재원 3,600천원

○ 사업내용 : 성범죄 예방 경찰관의 현장활동 지원을 위한 업무용 장비 구매 · 보급

□ 성인지예산 대상사업

○ 대상사업 유형

양성평등정책추진사업	성별영향평가사업	자치단체가별도로 추진하는 사업	
		자치단체특화사업	기타사업
○			

□ 소요재원

(단위 : 천원)

재 원 별	예산액	전년도 당초예산액	비교증감	증감률
계	3,600	3,600	0	0.00%
예산총계	3,600	3,600	0	0.00%
자체재원	3,600	3,600	0	0.00%

□ 성별 수혜분석

○ 사업대상자 (단위 : 명)

구 분	2024년	2025년	2026년
계	-	-	-
여 성	-	-	-
남 성	-	-	-

※본 사업은 2027년 신규사업임

○ 사업수혜자 (단위 : 명)

구 분	2024년	2025년	2026년
계	-	-	-
여 성	-	-	-
남 성	-	-	-

※본 사업은 2027년 신규사업임

○ 예산구분 (단위 : 천원)

구 분	2024년	2025년	2026년
계	-	-	-
여 성	-	-	-
남 성	-	-	-

※2025년까지는 결산액, 2026년은 당초예산

□ 성별격차 원인분석

○ 본 사업은 불특정 다수가 이용하는 시설을 대상으로 하여 수혜자의 성별분리 통계를 산출하기 어려움.

○ 불법 촬영 범죄는 피해자 중 여성의 비중이 높아 화장실·탈의 공간 등 일상적으로 이용하는 시설에서 느끼는 불안과 피해 위험이 성별에 따라 다를 수 있어 특정이 불가능하나, 여성비율이 상대적으로 높은 상황임

□ 성과목표

성과목표(성과지표)	2025년 실적	2026년 추정치	2027년 목표치
불법 촬영 위험으로부터 안전한 시설 이용 및 환경 조성 (탐지 장비를 활용한 불법 촬영점검 시설수)	-	-	200개소

※본 사업은 2027년 신규사업으로 2027년 목표치 신규 설정

□ 성평등 기대효과

○ 탐지장비를 이용한 현장점검 강화로 불법촬영범죄의 위험으로부터 안전한 시설을 이용할 수 있는 환경 조성됨

○ 불법 촬영 피해는 성별 차이가 나타나는 영역이지만, 탐지장비를 통한 현장점검 범위를 확대하면 일상적으로 이용하는 시설의 안전성을 높일 수 있어 성평등에 기여함

○ 아동·청소년 등 사회적 약자뿐 아니라, 남성, 여성 모두 안전하게 시설을 이용할 수 있는 환경 조성에 기여함

아동안전지킴이 활동 지원(전환사업2-2)(일반회계)

□ 사업개요

○ 사업목적 : 노인전문인력을 선발하여, 통학로·공원·놀이터·학교 주변 순찰을 통해 성폭력· 학교폭력·유괴·실종 등 아동 대상 범죄 예방
퇴직 경찰·군인·공무원 출신 등 우수한 전문인력 활용, 촘촘한 아동 안전망 강화 및 노인 일자리 창출 등 경제적 빈곤 해소

○ 사업기간 : 2027년01월01일 ~ 2027년12월31일

○ 추진근거 : 국가경찰과 자치경찰의 조직 및 운영에 관한 법률(법률 제17689호)
자치경찰사무와 시 · 도자치경찰위원회의 조직 및 운영 등에 관한 규정(대통령령 제31349호)

○ 예 산 액 : 1,171,600천원
자체재원 1,171,600천원

○ 사업내용 : 아동안전지킴이 운영 홍보 · 교육비 및 활동 · 부대경비 등

□ 성인지예산 대상사업

○ 대상사업 유형

양성평등정책추진사업	성별영향평가사업	자치단체가별도로 추진하는 사업	
		자치단체특화사업	기타사업
	○		

□ 소요재원

(단위 : 천원)

재 원 별	예산액	전년도 당초예산액	비교증감	증감률
계	1,171,600	1,171,600	0	0.00%
예산총계	1,171,600	1,171,600	0	0.00%
자체재원	1,171,600	1,171,600	0	0.00%

□ 성별 수혜분석

○ 사업대상자 (단위 : 명)

구 분	2024년	2025년	2026년
계	-	-	-
여 성	-	-	-
남 성	-	-	-

※본 사업은 2027년 신규사업임

○ 사업수혜자 (단위 : 명)

구 분	2024년	2025년	2026년
계	-	-	-
여 성	-	-	-
남 성	-	-	-

※본 사업은 2027년 신규사업임

○ 예산구분 (단위 : 천원)

구 분	2024년	2025년	2026년
계	-	-	-
여 성	-	-	-
남 성	-	-	-

※2025년까지는 결산액, 2026년은 당초예산

□ 성별격차 원인분석

○ 본 사업은 아동안전지킴이를 선발하는 사업으로, 퇴직 경찰 · 군인 · 공무원 등 관련 경력자를 주요 인력으로 활용하는 특성상 과거 해당 직종의 남성 중심 인력 구조가 현재 사업 참여자의 성별 구성에 큰 영향을 미쳐 남성 편중 현상이 발생함. 이에 여성 노인에게도 참여 기회가 충분히 제공될 수 있도록 모집 경로 및 홍보 방법을 다양화하고, 성별보다는 실제 안전 활동 수행 역량을 중심으로 선발하는 개선이 필요함.

□ 성과목표

성과목표(성과지표)	2025년 실적	2026년 추정치	2027년 목표치
아동안전지킴이 대상 성인지 교육 실시	-	-	1회

※본 사업은 2027년 신규사업으로, 아동을 대상으로 하는 사업이므로 사업수혜를 대상으로 성인지 교육을 받도록 하는 것을 2027년 목표로 신규 설정함

□ 성평등 기대효과

○ 아동안전지킴이(참여 노인)를 대상으로 성인지 감수성 및 아동폭력 예방 교육을 실시하여 활동 인력의 성평등 의식과 현장 대응 역량을 제고함. 모집 경로 다각화 및 역량 중심 선발을 통해 여성 노인을 포함한 다양한 계층의 사회 참여 기회를 확대함. 이를 통해 성인지적 관점이 반영된 촘촘한 지역사회 아동 안전망을 구축하고 시민이 안심할 수 있는 치안 환경을 조성함.

자살예방 교육예산 및 홍보활동 지원(일반회계)

□ 사업개요

○ 사업목적 : 유관기관 합동으로 관내 주요 자살 발생지에 대한 안전시설 점검 및 보완, 자살시도자 사례관리, 자살예방 홍보물 제작 · 배포 활동을 통해 자살률 감소

○ 사업기간 : 2027년01월01일 ~ 2027년12월31일

○ 추진근거 : 국가경찰과 자치경찰의 조직 및 운영에 관한 법률 제24조제1항제13호
국가경찰과 자치경찰의 조직 및 운영에 관한 법률 제34조

○ 예 산 액 : 13,000천원

자체재원 13,000천원

○ 사업내용 : (시설보완 추진) 자살 최다 발생 장소 안전시설물 점검, 보완 추진
(유관기관 협업) 자살시도자 및 유가족에 대한 사례관리, 통계 등 자살예방 관련 정보 공유
(홍보물 제작 · 배포) 로고젝터, 플래카드 게시, 슈퍼 · 편의점 및 숙박업소 대상 스티커 등 홍보물 제작 · 배포

□ 성인지예산 대상사업

○ 대상사업 유형

양성평등정책추진사업	성별영향평가사업	자치단체가별도로 추진하는 사업	
		자치단체특화사업	기타사업
			○

□ 소요재원

(단위 : 천원)

재 원 별	예산액	전년도 당초예산액	비교증감	증감률
계	13,000	37,000	△24,000	△64.86%
예산총계	13,000	37,000	△24,000	△64.86%
자체재원	13,000	37,000	△24,000	△64.86%

□ 성별 수혜분석

○ 사업대상자

(단위 : 명)

구 분	2024년	2025년	2026년
계	-	-	1,443,122
여 성	-	-	724,680(50.2%)
남 성	-	-	718,442(49.8%)

※대전광역시민(행정안전부, 주민등록인구통계, 각 9월 기준) *2026년 신규사업임

○ 사업수혜자

(단위 : 명)

구 분	2024년	2025년	2026년
계	-	-	1,443,122
여 성	-	-	724,680(50.2%)
남 성	-	-	718,442(49.8%)

※대전광역시민(행정안전부, 주민등록인구통계, 각 9월 기준) *2026년 신규사업임

○ 예산구분

(단위 : 천원)

구 분	2024년	2025년	2026년
계	-	-	37,000
여 성	-	-	18,574(50.2%)
남 성	-	-	18,426(49.8%)

※2025년까지는 결산액, 2026년은 당초예산

□ 성별격차 원인분석

○ 본 사업은 자살 시도 현장에서 경찰관의 위기 개입 역량을 강화하고, 주요 발생지의 구조적 보완과 시민 인식 제고를 통해 자살예방을 추진하는 보편적 사업으로, 사업 자체에서 직접적인 성별 격차는 발생하지 않음
그러나 성별에 따른 자살 양상 차이가 존재함. 통계적으로 여성의 자살률은 남성보다 낮지만, 여성의 자살 시도 경험은 남성보다 약 1.8배 높게 나타나고 있음

○ 또한 자살 동기 측면에서도 남성은 경제적 문제 · 사회적 지위 상실 등 구조적 요인이 큰 반면, 여성은 우울 · 불안, 관계적 요인, 돌봄 부담 등 심리 · 사회적 요인이 더 크게 작용하는 경향이 있음

○ 이로 인해 자살률과 자살시도율 사이에 성별 간 불균형이 존재하며, 예방 · 개입 정책에 이를 반영할 필요가 있음

□ 성과목표

성과목표(성과지표)	2025년 실적	2026년 추정치	2027년 목표치
성인지 관점 향상 교육실시	-	1회	1회

※2026년 신규사업으로 성인지관점 향상교육의 지속적인 실시가 필요하다고 판단되므로 2026년 추정치 반영하여 2027년 목표치 유지설정

□ 성평등 기대효과

○ 자살예방 정책에 성인지 관점을 반영함으로써, 남성과 여성 모두가 처한 특수한 위험 요인에 맞춘 맞춤형 위기개입 체계 마련

스토킹피해자 솔루션 협의체 운영(전환사업2-2)(일반회계)

□ 사업개요

○ 사업목적 : 스토킹처벌법 시행('21.10.)에 따라 범죄신고 및 피해자 증가, 맞춤형 보호 및 지원 방안 논의를 위한 전문가 참여 '솔루션 협의체' 구성 · 운영

○ 사업기간 : 2027년01월01일 ~ 2027년12월31일

○ 추진근거 : 「스토킹범죄의 처벌 등에 관한 법률」 제1조
「대전광역시 여성폭력방지 및 피해자보호 · 지원 조례」 제3조

○ 예 산 액 : 6,000천원

자체재원 6,000천원

○ 사업내용 : 스토킹피해자 '솔루션 협의체*' 구성 · 운영
- 외부위원 참석수당, 리플릿(현수막), 사무용품 등 구입
* 경찰, 자치단체, 법률전문가, 심리전문가 등 10명으로 구성

□ 성인지예산 대상사업

○ 대상사업 유형

양성평등정책추진사업	성별영향평가사업	자치단체가별도로 추진하는 사업	
		자치단체특화사업	기타사업
○			

□ 소요재원

(단위 : 천원)

재 원 별	예산액	전년도 당초예산액	비교증감	증감률
계	6,000	8,000	△2,000	△25.00%
예산총계	6,000	8,000	△2,000	△25.00%
자체재원	6,000	8,000	△2,000	△25.00%

□ 성별 수혜분석

○ 사업대상자 (단위 : 명)

구 분	2024년	2025년	2026년
계	-	-	-
여 성	-	-	-
남 성	-	-	-

※본 사업은 2027년 신규사업임

○ 사업수혜자 (단위 : 명)

구 분	2024년	2025년	2026년
계	-	-	-
여 성	-	-	-
남 성	-	-	-

※본 사업은 2027년 신규사업임

○ 예산구분 (단위 : 천원)

구 분	2024년	2025년	2026년
계	-	-	-
여 성	-	-	-
남 성	-	-	-

※2025년까지는 결산액, 2026년은 당초예산

□ 성별격차 원인분석

○ 2024년 전국 스토킹 범죄 피해자 중 여성이 76.8%임(성평등가족부, 「2025년 여성 폭력 통계」)

○ 2025년 대전경찰청의 「스토킹 처벌법」 위반 검거 인원 중 남성이 78.6%임(경찰청 범죄 통계)으로 성별 차이가 뚜렷함

□ 성과목표

성과목표(성과지표)	2025년 실적	2026년 추정치	2027년 목표치
협의체 운영의 성별 참여 균형 도모	-	-	특정 성별이 60%를 넘지 않도록 함

※본 사업은 2027년 신규사업으로 협의체 외부 위원의 성별 구성 비율을 특정 성별이 60%를 넘지 않도록 하는 것을 신규 목표로 설정함

□ 성평등 기대효과

○ 성별 특성을 고려한 스토킹(교제 폭력) 피해자의 맞춤형 보호·지원 강화로 실질적인 성별에 따른 지원 방안이 달라질 수 있어 성평등 효과 기대

○ 스토킹 협의체 외부 위원의 성별 구성 비율을 조정(60% 이내)하여 협의체 위원의 성별 구성이 한쪽으로 치우치지 않도록 함으로써 피해자 보호·지원 논의에 있어 특정 성별의 관점에 편중될 여지를 차단함으로써 성평등 효과 기대

불법촬영 예방 안심스크린 등 설치(전환사업2-2)(일반회계)

□ 사업개요

○ 사업목적 : 불특정 다수가 이용하는 화장실(남녀공용)에서의 여성에 대한 불법촬영 범죄예방

○ 사업기간 : 2027년01월01일 ~ 2027년12월31일

○ 추진근거 : 국가경찰과 자치경찰의 조직 및 운영에 관한 법률 제4조(경찰의 사무)
성폭력 방지 및 피해자보호 등에 관한 법률 제3조(국가 등의 책무)

○ 예 산 액 : 6,000천원
자체재원 6,000천원

○ 사업내용 : 민간화장실 칸막이 상·하단부 빈 공간 아크릴판 설치

□ 성인지예산 대상사업

○ 대상사업 유형

양성평등정책추진사업	성별영향평가사업	자치단체가별도로 추진하는 사업	
		자치단체특화사업	기타사업
			○

□ 소요재원

(단위 : 천원)

재 원 별	예산액	전년도 당초예산액	비교증감	증감률
계	6,000	10,000	△4,000	△40.00%
예산총계	6,000	10,000	△4,000	△40.00%
자체재원	6,000	10,000	△4,000	△40.00%

□ 성별 수혜분석

○ 사업대상자 (단위 : 명)

구 분	2024년	2025년	2026년
계	1,440,456	1,442,228	1,443,122
여 성	722,347(50.1%)	723,468(50.2%)	724,680(50.2%)
남 성	718,109(49.9%)	718,760(49.8%)	718,442(49.8%)

※대전광역시민(출처: 국가통계포털 주민등록인구 통계, 각 9월 기준)

○ 사업수혜자 (단위 : 명)

구 분	2024년	2025년	2026년
계	1,440,456	1,442,228	1,443,122
여 성	722,347(50.1%)	723,468(50.2%)	724,680(50.2%)
남 성	718,109(49.9%)	718,760(49.8%)	718,442(49.8%)

※대전광역시민(출처: 국가통계포털 주민등록인구 통계, 각 9월 기준)

○ 예산구분 (단위 : 천원)

구 분	2024년	2025년	2026년
계	10,000	10,000	10,000
여 성	5,014(50.1%)	5,017(50.2%)	5,023(50.2%)
남 성	4,986(49.9%)	4,983(49.8%)	4,977(49.8%)

※2025년까지는 결산액, 2026년은 당초예산

□ 성별격차 원인분석

○ 본 사업은 대전시민 불특정다수에 대한 사업으로 성별격차 발생하지 않으나, 여성의 불법촬영 범죄 취약성을 고려할 때에 여성들의 관심이 높은 사업이며, 여성들에게 많은 혜택을 주는 사업이라고 판단함.

○ 2022년 신규사업으로 불법촬영 예방 안심스크린을 민간화장실에 설치하는 사업으로 2022년 45개소, 2023년 22개소, 2024년 24개소 설치, 2025년 21개소 설치, 2026년 22개소 설치 완료함

○ 불특정 다수가 이용하는 남녀 공용 화장실에 안심 스크린을 설치하여 불법 촬영 범죄를 예방하고자 하는 자치단체 특화 사업으로 사업 대상이 대전시민으로 자연적 인구 발생에 기초하므로 성별 수혜율을 통한 성별 격차 확인은 어려우나, 불법 촬영 범죄 피해가 매년 지속적으로 증가하고 있어(출처:『2025 디지털성범죄 피해자 지원보고서』) 불법 촬영 범죄 예방과 피해 방지를 위하여 계속 추진되어야 하는 사업임.

□ 성과목표

성과목표(성과지표)	2025년 실적	2026년 추정치	2027년 목표치
안심스크린 설치 수(누적치)	116개소	135개소	155개소

※안전한 화장실 구축을 위해 안심스크린의 지속적인 설치가 필요하다고 판단되므로 2025년 실적, 2026년 추정치에 근거하여 2027년 목표치 상향 조정

□ 성평등 기대효과

○ 남녀노소 모두가 안전한 범죄예방환경 조성이 목적인 바, 특히 화장실 이용 시 불안감 없이 안전하게 이용할 수 있는 심리적 안전에 기여하므로 성평등에 기여함

자율방범대 활동 지원 사업(일반회계)

□ 사업개요

○ 사업목적 : 지역사회의 안녕과 질서를 유지·보전함에 기여하고 있는 자율방범대 지원

○ 사업기간 : 2027년01월01일 ~ 2027년12월31일

○ 추진근거 : 대전광역시 자율방범대 지원조례

○ 예 산 액 : 128,000천원

자체재원 128,000천원

○ 사업내용 : 지원대상 : 자치구 동 자율방범대 122개소 / 2,262명

지원내용 : 방범초소개선, 방범장비 및 근무복 지원 등

□ 성인지예산 대상사업

○ 대상사업 유형

양성평등정책추진사업	성별영향평가사업	자치단체가별도로 추진하는 사업	
		자치단체특화사업	기타사업
			○

□ 소요재원

(단위 : 천원)

재 원 별	예산액	전년도 당초예산액	비교증감	증감률
계	128,000	128,000	0	0.00%
예산총계	128,000	128,000	0	0.00%
자체재원	128,000	128,000	0	0.00%

□ 성별 수혜분석

○ 사업대상자 (단위 : 명)

구 분	2024년	2025년	2026년
계	1,440,456	1,442,228	1,443,122
여 성	722,347(50.1%)	723,468(50.2%)	724,680(50.2%)
남 성	718,109(49.9%)	718,760(49.8%)	718,442(49.8%)

※대전광역시민(출처: 행정안전부, 주민등록인구통계, 각 9월 기준)

○ 사업수혜자 (단위 : 명)

구 분	2024년	2025년	2026년
계	2,154	2,205	2,262
여 성	1,068(49.6%)	1,117(50.7%)	1,166(51.5%)
남 성	1,086(50.4%)	1,088(49.3%)	1,096(48.5%)

※대전광역시 자율방범대원 참여자 수(19~39세 이하 청년층이 주 대상임), 2026년 6월 말 기준(출처: 대전경찰청 제공)

○ 예산구분 (단위 : 천원)

구 분	2024년	2025년	2026년
계	128,000	128,000	128,000
여 성	63,465(49.6%)	64,842(50.7%)	65,920(51.5%)
남 성	64,535(50.4%)	63,158(49.3%)	62,080(48.5%)

※2025년까지는 결산액, 2026년은 당초예산

□ 성별격차 원인분석

○ 자율방범대 지원사업은 방범대원들이 야간순찰을 하면서 지역 범죄예방 및 청소년 선도·보호 등 야간방범활동을 실시하며 방범일지, 특이사항, 문제점 발굴 후 시책에 반영하는 제도임.

○ 2026년 기준 자율방범대원 2,262명이 활동하고 있으며, 성별로 살펴보면 여성 1,166명, 남성 1,096명이 참여하고 있음. 여성의 참여비율이 높은 이유는 자율방범대법 시행 이후 범죄경력 등 자율방범대원 자격요건이 강화되어 법 시행 이전에 많았던 남성 자율방범대원이 자격요건 미충족으로 제외된 것으로 판단됨.

○ 여성 자율방범대원 안전에 대한 조치로는 자치구간 활동 여건에 따라 자체검토 후 위험지역은 남성 및 여성방범대간 합동순찰을 협업하여 취객 등으로부터 여성대원의 안전을 확보하는 등 원활한 활동 지원에 노력하고 있음.

○ 2026년에는 안전한 지역 환경 조성을 위해 야간순찰이 필요한 지역이 소외되는 현장이 없도록 자율방범활동을 추진하였고, 2027년에는 자율방범대원수를 늘려 대전시민 특히 여성, 어린이, 노인 등의 안전을 도모할 예정.

□ 성과목표

성과목표(성과지표)	2025년 실적	2026년 추정치	2027년 목표치
자율방범대원 여성수 50% 이상 유지 (자율방범대원수)	50.7%	51.7%	52%

※산출근거: 자율방범대원 수 증가로 더욱 안전한 대전 도시환경을 마련할 필요가 있다고 판단되므로 2025년 실적, 2026년 추정치 근거하여 2027년 목표치 상향 조정.

□ 성평등 기대효과

○ 여성 자율방범대 수 확대로 대전시민 특히 여성, 어린이, 노인 등 안전 취약자에 대한 범죄 예방 및 대응이 적극적으로 이루어질 수 있을 것으로 기대함

2027년도
성인지(性認知) 기금운용계획안

작성근거

- 지방자치단체 기금관리기본법 제8조의 2
- 지방자치단체 성인지 예산서 작성기준(행정안전부)
- 지방자치단체 기금운용계획수립기준(행정안전부)

대전광역시
DAEJEON METROPOLITAN CITY

목 차

Ⅰ. 개 요 ····· 427

Ⅱ. 성인지 기금운용계획안 ····· 435

□ 시 민 안 전 실 ····· 437
(재 난 관 리 기 금)

□ 민 생 경 제 국 ····· 443
(소상공인경영안정기금)

□ 시 민 사 회 국 ····· 449
(청 소 년 육 성 기 금)

□ 복 지 국 ····· 455
(양 성 평 등 기 금)

Ⅰ. 개 요

< 성인지 기금운용계획 개요 >

◈ 성인지예산제도(性認知豫算制度, gender-responsive budgeting) :
예산이 여성과 남성에게 미칠 영향을 미리 분석하여 이를 예산편성에 반영함으로써 여성과 남성이 동등하게 예산의 수혜를 받도록 하는 제도이며,
성인지예산서는 성평등 기대효과, 성과목표, 성별 수혜분석 등을 포함하고 있음

◈ 대상회계 : 기금

◈ 대상사업 : 세부사업을 기준으로 작성

구 분	대 상 사 업	비 고
필수	양성평등정책 기본계획 추진사업	- 제3차 양성평등정책 기본계획(2023~2027)에 따른 연도별 지방자치단체 시행계획 추진사업 - 자치단체에서 자체적으로 수립한 양성평등정책관련 기본계획에 포함된 사업, 그밖에 여성을 주 대상으로 하며 여성의 사회참여확대 및 권익증진 등을 도모하거나 여성의 돌봄부담 등 가족내 성불평등을 개선할 수 있는 사업 * 양성평등정책 기본계획은 양성평등기본법에 따라 성평등가족부장관이 5년마다 수립
	성별영향평가사업	- 성별영향평가법에 따른 당해년 성별영향평가 대상 예산사업
권장	자치단체가 별도로 추진하는 사업 (자치단체 특화사업)	- 자치단체장의 공약사업 및 주력사업으로 성별 수혜분석이 가능하다고 판단되는 사업, 성불평등 혹은 성별격차 개선 가능성이 큰 사업

◈ 제외대상 : 행정운영경비, 재무활동 등
- 행정운영경비 : 행정조직 운영을 위한 최소한의 경비
- 재 무 활 동 : 재정보전적 비 사업 성격
- 예 비 비 : 사업을 특정하거나, 성과목표를 정하기 곤란한 경우

◈ 성인지 예산서 성격
○ 자체 수립한 성평등 목표에 부합하는 대상사업의 선정, 사업부서 및 지역별 성별영향평가센터 등과 협조하여 해당 자치단체의 성인지 대상사업을 여성정책담당부서에 제출
○ 성평등 목표와의 연계성, 대상사업 선정기준과의 부합성 등을 고려하고, 종전 성인지 예산서 작성사업에 대한 적절성 등을 검토하여 선정

Ⅰ. 성평등 목표

< 함께 일하고 돌보는 안전한 대전 >

○ 돌봄의 사회적 책임 강화

- 양성평등 환경 조성을 위한 국·공립 어린이집 확충 및 영유아 보육료 지원 등

○ 생애주기별 맞춤형 일자리 창출

- 고용창출 극대화를 위한 일자리창출 지원사업, 우수기업 청년채용 등

○ 안전 문화 및 인프라 확충

- 공공시설, 교통, 소방 등에 성숙한 안전문화 인프라 확충 및 도시재생, 주거환경개선사업 등

Ⅱ. 성인지 기금운용계획 편성방향

○ 2027년도 성인지 기금운용계획 예산은 총 6개 사업 2,205,000천원으로 전년대비 19.12% 증가하였음

○ 2027년도 성인지 기금운용계획 예산은 가족 · 여성 · 청소년 지원 등 사회복지분야 사업을 중점으로 편성하였음

○ 사업별로는 양성평등정책추진사업 1개(100,000천원), 성별영향평가사업 1개(2,000,000천원), 자치단체특화사업 3개(85,000천원), 기타사업 1개(20,000천원)이며,

○ 기능별로는 재난방재 · 민방위 분야 1개(20,000천원), 가족 · 여성 분야 3개(165,000천원), 청소년분야 1개(20,000천원), 산업 · 중소기업일반 1개(2,000,000천원)으로 구성하였음

Ⅲ. 성인지 기금운용계획의 개요 및 분야별 규모

회 계 별	사업 개수	예산액	전년도 당초 예산액	비교증감	증감률
총 계	6	2,205,000	1,851,089	353,911	19.12%
일 반 회 계	0	0	0	0	0.00%
기 타 특 별 회 계	0	0	0	0	0.00%
기 금	6	2,205,000	1,851,089	353,911	19.12%

사업별 총괄표

2027년도 본예산 기금 전체 (단위 : 개, 천원, %)

회 계 별		사업 개수	예 산 액	전년도예산액	비교증감	증감률
총 계		6	2,205,000	1,851,089	353,911	19.12%
양성평등정책추진사업	소계	1	100,000	1,776,089	△1,676,089	△94.37%
	일반회계	0	0	0	0	0.00%
	기타특별회계	0	0	0	0	0.00%
	기금	1	100,000	1,776,089	△1,676,089	△94.37%
성별영향평가사업	소계	1	2,000,000	0	2,000,000	순증
	일반회계	0	0	0	0	0.00%
	기타특별회계	0	0	0	0	0.00%
	기금	1	2,000,000	0	2,000,000	순증
자치단체특화사업	소계	3	85,000	75,000	10,000	13.33%
	일반회계	0	0	0	0	0.00%
	기타특별회계	0	0	0	0	0.00%
	기금	3	85,000	75,000	10,000	13.33%
기타사업	소계	1	20,000	0	20,000	순증
	일반회계	0	0	0	0	0.00%
	기타특별회계	0	0	0	0	0.00%
	기금	1	20,000	0	20,000	순증

기능별 총괄표

2027년도 본예산 기금 전체

【 기 능 별 】

(단위 : 개, 천원, %)

분 야 · 부 문	개수	예 산 액	구성비	전년도예산액	구성비	비교증감	증감률
총 계	6	2,205,000	100.00 %	1,851,089	100.00 %	353,911	19.12 %
020 공공질서및안전	1	20,000	0.91 %	0	0.00 %	20,000	순증
025 재난방재 · 민방위	1	20,000	0.91 %	0	0.00 %	20,000	순증
080 사회복지	4	185,000	8.39 %	1,851,089	100.00 %	△1,666,089	△90.01 %
08B 가족 · 여성	3	165,000	7.48 %	1,831,089	98.92 %	△1,666,089	△90.99 %
08D 청소년	1	20,000	0.91 %	20,000	1.08 %	0	0.00 %
110 산업 · 중소기업및에너지	1	2,000,000	90.70 %	0	0.00 %	2,000,000	순증
116 산업 · 중소기업일반	1	2,000,000	90.70 %	0	0.00 %	2,000,000	순증

조직별 총괄표

2027년도 본예산 기금 전체

【 조 직 별 】

(단위 : 개, 천원, %)

구 분	개수	예 산 액	구성비	전년도예산액	구성비	비교증감	증감률
총 계	6	2,205,000	100.00 %	1,851,089	100.00 %	353,911	19.12 %
본청	6	2,205,000	100.00 %	1,851,089	100.00 %	353,911	19.12 %
시민안전실	1	20,000	0.91 %	0	0.00 %	20,000	순증
안전대응담당관	1	20,000	0.91 %	0	0.00 %	20,000	순증
민생경제국	1	2,000,000	90.70 %	0	0.00 %	2,000,000	순증
소상공정책과	1	2,000,000	90.70 %	0	0.00 %	2,000,000	순증
시민사회국	1	20,000	0.91 %	0	0.00 %	20,000	순증
교육청소년과	1	20,000	0.91 %	0	0.00 %	20,000	순증
복지국	3	165,000	7.48 %	1,851,089	100.00 %	△1,686,089	△91.09 %
성평등가족과	3	165,000	7.48 %	1,851,089	100.00 %	△1,686,089	△91.09 %

Ⅱ. 성인지 기금운용계획

시 민 안 전 실

시민안전실

□ 성인지예산 편성방향

○ 시민안전실의 2027년도 성인지 예산은 총 1개 사업 20,000천원임
○ 금년도 성인지 예산은 시민 안전을 위한 홍보물 제작 시 성인지적 관점 반영을 중점을 두고 편성함.
- 시민안전문화 진흥(지원)에 20,000천원을 편성함.

□ 총괄표

(단위 : 개, 천원, %)

회 계 별	사업 개수	예 산 액	전년도 당초 예산액	비교증감	증감률
총 계	1	20,000	0	20,000	순증
일 반 회 계	0	0	0	0	0.00%
기 타 특 별 회 계	0	0	0	0	0.00%
기 금	1	20,000	0	20,000	순증

□ 사업별 총괄표

(단위 : 개, 천원, %)

회 계 별		사업 개수	예 산 액	전년도 당초 예산액	비교증감	증감률
총 계		1	20,000	0	20,000	순증
양성평등정책추진사업	소계	0	0	0	0	0.00%
	일반회계	0	0	0	0	0.00%
	기타특별회계	0	0	0	0	0.00%
	기금	0	0	0	0	0.00%
성별영향평가사업	소계	0	0	0	0	0.00%
	일반회계	0	0	0	0	0.00%
	기타특별회계	0	0	0	0	0.00%
	기금	0	0	0	0	0.00%
자치단체특화사업	소계	0	0	0	0	0.00%
	일반회계	0	0	0	0	0.00%
	기타특별회계	0	0	0	0	0.00%
	기금	0	0	0	0	0.00%
기타사업	소계	1	20,000	0	20,000	순증
	일반회계	0	0	0	0	0.00%
	기타특별회계	0	0	0	0	0.00%
	기금	1	20,000	0	20,000	순증

안전대응담당관

□ 성인지예산 편성방향

○ 안전대응담당관의 2027년도 성인지 예산은 총 1개 사업 20,000천원임

○ 금년도 성인지 예산은 시민 안전을 위한 홍보물 제작 시 성인지적 관점 반영을 중점을 두고 편성함.

- 시민안전문화 진흥(지원)에 20,000천원을 편성함.

□ 총괄표

(단위 : 개, 천원, %)

회 계 별	사업 개수	예 산 액	전년도 당초 예산액	비교증감	증감률
총 계	1	20,000	20,000	0	0.00%
일 반 회 계	0	0	0	0	0.00%
기 타 특 별 회 계	0	0	0	0	0.00%
기 금	1	20,000	20,000	0	0.00%

□ 사업별 총괄표

(단위 : 개, 천원, %)

구 분		사업 개수	예 산 액	전년도 당초 예산액	비교증감	증감률
총 계		1	20,000	0	20,000	순증
양성평등정책추진사업	소계	0	0	0	0	0.00%
	일반회계	0	0	0	0	0.00%
	기타특별회계	0	0	0	0	0.00%
	기금	0	0	0	0	0.00%
성별영향평가사업	소계	0	0	0	0	0.00%
	일반회계	0	0	0	0	0.00%
	기타특별회계	0	0	0	0	0.00%
	기금	0	0	0	0	0.00%
자치단체특화사업	소계	0	0	0	0	0.00%
	일반회계	0	0	0	0	0.00%
	기타특별회계	0	0	0	0	0.00%
	기금	0	0	0	0	0.00%
기타사업	소계	1	20,000	0	20,000	순증
	일반회계	0	0	0	0	0.00%
	기타특별회계	0	0	0	0	0.00%
	기금	1	20,000	0	20,000	순증

시민안전문화 진흥(지원)(재난관리기금)

□ 사업개요

○ 사업목적 : 민간 전문 · 사회단체의 주도적 참여를 통한 안전문화 선도 및 안전의식 개선 활동 지원으로 시민의 재난안전사고 예방 및 위기대처 능력 향상
찾아가는 맞춤형 안전교육(어린이 · 청소년 · 시설 등) 및 시민참여형 캠페인 · 안전체험 부스 운영을 통해 생활 속 안전실천 분위기 조성 및 안전도시 대전 구현

○ 사업기간 : 2027년01월01일 ~ 2027년12월31일

○ 추진근거 : 재난 및 안전관리기본법 제66조의4

○ 예 산 액 : 22,800천원
자체재원 22,800천원

○ 사업내용 : 범시민 안전문화운동 선도사업
- 시설 · 행사장으로 찾아가는 안전UP 교육 운영
- 대규모 시민참여 행사 연계 안전체험 홍보부스 운영 및 안전문화 홍보물 제작 · 배부
안전문화활동 육성지원 사업
- 범시민 안전계도 캠페인 추진 및 홍보
- 아동 · 청소년 대상 맞춤형 생활안전 교육 추진
- 재난안전 체험캠프 운영(생존가방 체험, 비상대처 실습 등)

□ 성인지예산 대상사업

○ 대상사업 유형

양성평등정책추진사업	성별영향평가사업	자치단체가별도로 추진하는 사업	
		자치단체특화사업	기타사업
			○

□ 소요재원

(단위 : 천원)

재 원 별	예산액	전년도 당초예산액	비교증감	증감률
계	22,800	22,800	0	0.00%
예산총계	22,800	22,800	0	0.00%
자체재원	22,800	22,800	0	0.00%

□ 성별 수혜분석

○ 사업대상자 (단위 : 명)

구 분	2024년	2025년	2026년
계	1,440,456	1,442,228	1,443,122
여 성	722,347(50.1%)	723,468(50.2%)	724,680(50.2%)
남 성	718,109(49.9%)	718,760(49.8%)	718,442(49.8%)

※대전광역시민(행정안전부, 주민등록인구통계, 각 9월 기준)

○ 사업수혜자

(단위 : 명)

구 분	2024년	2025년	2026년
계	11,000	10,000	10,000
여 성	5,500(50%)	5,000(50%)	5,000(50%)
남 성	5,500(50%)	5,000(50%)	5,000(50%)

※안전취약계층, 수강자, 안전문화 교육 단체 성별비율은 추정치

○ 예산구분

(단위 : 천원)

구 분	2024년	2025년	2026년
계	22,800	22,800	22,800
여 성	11,400(50%)	11,400(50%)	11,400(50%)
남 성	11,400(50%)	11,400(50%)	11,400(50%)

※2025년까지는 결산액, 2026년은 당초예산

□ 성별격차 원인분석

○ (교육 수혜 및 강사 구성 측면) 어린이집 · 학교 · 노인복지시설 등 시설 방문 교육의 경우 돌봄인력 및 수강생의 성별 분포에 차이가 있을 수 있으나, 전 시민 및 아동 · 청소년 대상 교육으로 기본 수혜 기회는 균등함

○ 다만 실습 강사(CPR, 응급처치 등) 섭외 시 특정 성별에 편중되지 않도록 인력풀을 균형 있게 구성할 필요가 있음

○ (홍보물 및 교육자료 제작 측면) 안전 홍보물(리플릿, 현수막, 배너, 배부물품 등) 및 안전체험 교재 제작 시 전통적 성역할 고정관념(예: 위험 · 구조 활동은 남성, 보호 · 돌봄 역할은 여성으로만 묘사하는 사례)이 무의식중에 반영될 소지가 있으므로, 기획 단계부터 양성평등 관점의 사전 모니터링이 필요함

□ 성과목표

성과목표(성과지표)	2025년 실적	2026년 추정치	2027년 목표치
홍보물 성별영향평가 실시	1회	1회	1회

※안전교육 홍보물의 성별영향평가의 필요성이 있다고 판단되므로 2026년 추정치 근거하여 2027년 목표치 설정

□ 성평등 기대효과

○ 재난안전 홍보물, 현수막, 교재 내 성별 고정관념 및 성차별적 요소를 사전 차단하여 균형 잡힌 안전의식 확산

○ 다양한 성별 · 연령대(아동, 여성, 노인 등)의 신체적 · 환경적 특성을 반영한 실전형 안전체험 교육 기회 제공으로 안전취약계층 전반의 재난 대처 역량 강화

민 생 경 제 국

민생경제국

□ 성인지예산 편성방향

○ 민생경제국의 2027년도 성인지 예산은 총 1개 사업 천원임.
○ 금년도 성인지예산은 소상공인의 경영 안정화 및 성인지 성과에 중점을 두어 편성함
- 자영업닥터제 운영 총 1개 사업(2,000,000천원)을 편성함.

□ 총괄표

(단위 : 개, 천원, %)

회 계 별	사업 개수	예 산 액	전년도 당초 예산액	비교증감	증감률
총 계	1	2,000,000	0	2,000,000	순증
일 반 회 계	0	0	0	0	0.00%
기 타 특 별 회 계	0	0	0	0	0.00%
기 금	1	2,000,000	0	2,000,000	순증

□ 사업별 총괄표

(단위 : 개, 천원, %)

회 계 별		사업 개수	예 산 액	전년도 당초 예산액	비교증감	증감률
총 계		1	2,000,000	0	2,000,000	순증
양성평등정책추진사업	소계	0	0	0	0	0.00%
	일반회계	0	0	0	0	0.00%
	기타특별회계	0	0	0	0	0.00%
	기금	0	0	0	0	0.00%
성별영향평가사업	소계	1	2,000,000	0	2,000,000	순증
	일반회계	0	0	0	0	0.00%
	기타특별회계	0	0	0	0	0.00%
	기금	1	2,000,000	0	2,000,000	순증
자치단체특화사업	소계	0	0	0	0	0.00%
	일반회계	0	0	0	0	0.00%
	기타특별회계	0	0	0	0	0.00%
	기금	0	0	0	0	0.00%
기타사업	소계	0	0	0	0	0.00%
	일반회계	0	0	0	0	0.00%
	기타특별회계	0	0	0	0	0.00%
	기금	0	0	0	0	0.00%

소상공정책과

□ 성인지예산 편성방향

○ 민생경제국의 2027년도 성인지 예산은 총 1개 사업 천원임.

○ 금년도 성인지예산은 소상공인의 경영 안정화 및 성인지 성과에 중점을 두어 편성함

- 자영업닥터제 운영 총 1개 사업(2,000,000천원)을 편성함.

□ 총괄표

(단위 : 개, 천원, %)

회 계 별	사업 개수	예 산 액	전년도 당초 예산액	비교증감	증감률
총 계	1	2,000,000	0	2,000,000	순증
일 반 회 계	0	0	0	0	0.00%
기 타 특 별 회 계	0	0	0	0	0.00%
기 금	1	2,000,000	0	2,000,000	순증

□ 사업별 총괄표

(단위 : 개, 천원, %)

구 분		사업 개수	예 산 액	전년도 당초 예산액	비교증감	증감률
총 계		1	2,000,000	0	2,000,000	순증
양성평등정책추진사업	소계	0	0	0	0	0.00%
	일반회계	0	0	0	0	0.00%
	기타특별회계	0	0	0	0	0.00%
	기금	0	0	0	0	0.00%
성별영향평가사업	소계	1	2,000,000	0	2,000,000	순증
	일반회계	0	0	0	0	0.00%
	기타특별회계	0	0	0	0	0.00%
	기금	1	2,000,000	0	2,000,000	순증
자치단체특화사업	소계	0	0	0	0	0.00%
	일반회계	0	0	0	0	0.00%
	기타특별회계	0	0	0	0	0.00%
	기금	0	0	0	0	0.00%
기타사업	소계	0	0	0	0	0.00%
	일반회계	0	0	0	0	0.00%
	기타특별회계	0	0	0	0	0.00%
	기금	0	0	0	0	0.00%

자영업닥터제 운영(소상공인경영안정기금)

□ 사업개요

○ 사업목적 : 소상공인의 영업환경 개선, 폐업정리 지원으로 경쟁력 강화 및 재기 기반 마련

○ 사업기간 : 2027년01월01일 ~ 2032년12월31일

○ 추진근거 : 「대전광역시 소상공인 지원에 관한 조례」 제6조(소상공인 지원사업)

○ 예 산 액 : 2,000,000천원

자체재원 2,000,000천원

○ 사업내용 : 맞춤형 경영 컨설팅, 경영개선 지원, 폐업정리 및 재창업 지원

- (컨설팅) 분야별 전문가 1:1 맞춤 컨설팅
- (경영개선) 컨설팅 기반 시설개선, 홍보마케팅 등 최대 300만원
- (폐업정리) 폐업 점포철거 · 원상복구비 최대 500만원
- (재창업지원) 재창업 컨설팅 및 지원금 최대 1,000만원

□ 성인지예산 대상사업

○ 대상사업 유형

양성평등정책추진사업	성별영향평가사업	자치단체가별도로 추진하는 사업	
		자치단체특화사업	기타사업
	○		

□ 소요재원

(단위 : 천원)

재 원 별	예산액	전년도 당초예산액	비교증감	증감률
계	2,000,000	1,500,000	500,000	33.33%
예산총계	2,000,000	1,500,000	500,000	33.33%
자체재원	2,000,000	1,500,000	500,000	33.33%

□ 성별 수혜분석

○ 사업대상자 (단위 : 명)

구 분	2024년	2025년	2026년
계	161,331	161,331	161,331
여 성	64,607(40%)	64,607(40%)	64,607(40%)
남 성	96,704(59.9%)	96,704(59.9%)	96,704(59.9%)

※대전 관내 소상공인(2024년 기업통계등록부 기준으로, 3년 기준이라 2024년~2026년 대상자 같음)

○ 사업수혜자

(단위 : 명)

구 분	2024년	2025년	2026년
계	520	462	415
여 성	208(40%)	185(40%)	166(40%)
남 성	312(60%)	277(60%)	249(60%)

※사업 참여 소상공인 수

○ 예산구분

(단위 : 천원)

구 분	2024년	2025년	2026년
계	1,500,000	1,500,000	1,500,000
여 성	600,000(40%)	600,649(40%)	600,000(40%)
남 성	900,000(60%)	899,351(60%)	900,000(60%)

※2025년까지는 결산액, 2026년은 당초예산

□ 성별격차 원인분석

○ 본 사업은 불특정 다수의 대전광역시 소재 소상공인을 대상으로 하여 직접적인 성별격차가 발생할 가능성은 낮으나, 자영업닥터제 신청 및 접수 시 성인지 관점을 고려하여 특정 성에 대한 고정관념이나 참여자별 성별 분포가 불균형하게 이루어지지 않도록 시정 홍보를 추진 필요

□ 성과목표

성과목표(성과지표)	2025년 실적	2026년 추정치	2027년 목표치
여성 소상공인 참여율(40% 이상) ((여성 사업참여 소상공인 수/전체 사업 참여 소상공인 수)*100(%))	40%	40%	40%

※2025년 실적, 2026년 추정치를 고려하여 2027년도 목표 유지 설정

□ 성평등 기대효과

○ 여성·남성 소상공인의 창업 성과를 균형 있게 확대하여 지역경제의 다양성과 지속가능성을 강화할 수 있음.

시 민 사 회 국

시민사회국

□ 성인지예산 편성방향

○ 시민사회국의 2027년 성인지예산 기금사업은 총 1개 사업 20,000천원임.

○ 금년도 성인지예산은 청소년육성기금사업(청소년프로그램운영 지원)에 20,000천원을 편성함

□ 총괄표

(단위 : 개, 천원, %)

회 계 별	사업 개수	예 산 액	전년도 당초 예산액	비교증감	증감률
총 계	1	20,000	0	20,000	순증
일 반 회 계	0	0	0	0	0.00%
기 타 특 별 회 계	0	0	0	0	0.00%
기 금	1	20,000	0	20,000	순증

□ 사업별 총괄표

(단위 : 개, 천원, %)

회 계 별		사업 개수	예 산 액	전년도 당초 예산액	비교증감	증감률
총 계		1	20,000	0	20,000	순증
양성평등정책추진사업	소계	0	0	0	0	0.00%
	일반회계	0	0	0	0	0.00%
	기타특별회계	0	0	0	0	0.00%
	기금	0	0	0	0	0.00%
성별영향평가사업	소계	0	0	0	0	0.00%
	일반회계	0	0	0	0	0.00%
	기타특별회계	0	0	0	0	0.00%
	기금	0	0	0	0	0.00%
자치단체특화사업	소계	1	20,000	0	20,000	순증
	일반회계	0	0	0	0	0.00%
	기타특별회계	0	0	0	0	0.00%
	기금	1	20,000	0	20,000	순증
기타사업	소계	0	0	0	0	0.00%
	일반회계	0	0	0	0	0.00%
	기타특별회계	0	0	0	0	0.00%
	기금	0	0	0	0	0.00%

교육청소년과

□ 성인지예산 편성방향

○ 교육청소년과의 2027년 성인지예산 기금사업은 총 1개 사업 20,000천원임.

○ 금년도 성인지예산은 청소년육성기금사업(청소년프로그램운영 지원)에 20,000천원을 편성함

□ 총괄표

(단위 : 개, 천원, %)

회 계 별	사업 개수	예 산 액	전년도 당초 예산액	비교증감	증감률
총 계	1	20,000	20,000	0	0.00%
일 반 회 계	0	0	0	0	0.00%
기 타 특 별 회 계	0	0	0	0	0.00%
기 금	1	20,000	20,000	0	0.00%

□ 사업별 총괄표

(단위 : 개, 천원, %)

구 분		사업 개수	예 산 액	전년도 당초 예산액	비교증감	증감률
총 계		1	20,000	20,000	0	0.00%
양성평등정책추진사업	소계	0	0	0	0	0.00%
	일반회계	0	0	0	0	0.00%
	기타특별회계	0	0	0	0	0.00%
	기금	0	0	0	0	0.00%
성별영향평가사업	소계	0	0	0	0	0.00%
	일반회계	0	0	0	0	0.00%
	기타특별회계	0	0	0	0	0.00%
	기금	0	0	0	0	0.00%
자치단체특화사업	소계	1	20,000	20,000	0	0.00%
	일반회계	0	0	0	0	0.00%
	기타특별회계	0	0	0	0	0.00%
	기금	1	20,000	20,000	0	0.00%
기타사업	소계	0	0	0	0	0.00%
	일반회계	0	0	0	0	0.00%
	기타특별회계	0	0	0	0	0.00%
	기금	0	0	0	0	0.00%

청소년프로그램운영 지원(청소년육성기금)

□ 사업개요

○ 사업목적 : 청소년 및 단체의 수련활동 지원을 통한 건전한 청소년 육성

○ 사업기간 : 2027년01월01일 ~ 2027년12월31일

○ 추진근거 : 청소년 기본법 제56조, 대전광역시 청소년 기본 조례

○ 예 산 액 : 20,000천원

자체재원 20,000천원

○ 사업내용 : 청소년 프로그램 운영 지원(2건, 20,000천원)

□ 성인지예산 대상사업

○ 대상사업 유형

양성평등정책추진사업	성별영향평가사업	자치단체가별도로 추진하는 사업	
		자치단체특화사업	기타사업
		○	

□ 소요재원

(단위 : 천원)

재 원 별	예산액	전년도 당초예산액	비교증감	증감률
계	20,000	20,000	0	0.00%
예산총계	20,000	20,000	0	0.00%
자체재원	20,000	20,000	0	0.00%

□ 성별 수혜분석

○ 사업대상자 (단위 : 명)

구 분	2024년	2025년	2026년
계	238,089	233,137	227,314
여 성	115,567(48.5%)	113,197(48.6%)	110,964(48.8%)
남 성	122,522(51.5%)	119,940(51.4%)	116,350(51.2%)

※대전시 청소년(9세~24세)(출처: 행정안전부 주민등록 인구통계 / 각 9월 기준)

○ 사업수혜자 (단위 : 명)

구 분	2024년	2025년	2026년
계	138	137	50
여 성	67(48.6%)	70(51.1%)	26(52%)
남 성	71(51.4%)	67(48.9%)	24(48%)

※청소년 프로그램 및 행사 참여자 수(출처: 교육청소년과 내부자료), 2026년 9월 기준

○ 예산구분 (단위 : 천원)

구 분	2024년	2025년	2026년
계	20,000	20,000	20,000
여 성	9,710(48.6%)	10,220(51.1%)	10,400(52%)
남 성	10,290(51.5%)	9,780(48.9%)	9,600(48%)

※2025년까지는 결산액, 2026년은 당초예산

□ 성별격차 원인분석

○ 지난 3년간 본 사업의 참여 및 수혜에서 성별 간 뚜렷한 격차는 크게 나타나지 않았음

○ 그러나 청소년의 성별 특성에 따라 참여 과정에서 제약이 발생할 가능성이 존재하므로, 상담 · 보호 · 체험활동 등에서 성별 특성을 고려하여 접근성을 높이는 방향으로 개선하고자 함

□ 성과목표

성과목표(성과지표)	2025년 실적	2026년 추정치	2027년 목표치
청소년 프로그램 참여인원 수	137명	50명	94명

※2025년 실적과 2026년 추정치에 근거하여 2027년 목표치 설정(2025년 실적 및 2026년 추정치의 평균치)

□ 성평등 기대효과

○ 위기청소년 지원으로 대전시 청소년의 인권 확보 및 권익 증진

○ 청소년 여가활동을 활성화하여 균형있는 남녀청소년 삶의 질 향상 추구

복 지 국

복지국

□ 성인지예산 편성방향

○ 복지국의 2027년도 성인지예산 기금사업은 총 3개 사업 165,000천원임.
○ 금년도 성인지 예산은 양성평등 지원, 다문화가족 정착 지원, 한부모가족복지 지원 총 3개 사업을 편성함.

□ 총괄표

(단위 : 개, 천원, %)

회 계 별	사업 개수	예 산 액	전년도 당초 예산액	비교증감	증감률
총 계	3	165,000	1,851,089	△1,686,089	△91.09%
일 반 회 계	0	0	0	0	0.00%
기 타 특 별 회 계	0	0	0	0	0.00%
기 금	3	165,000	1,851,089	△1,686,089	△91.09%

□ 사업별 총괄표

(단위 : 개, 천원, %)

회 계 별		사업 개수	예 산 액	전년도 당초 예산액	비교증감	증감률
총 계		3	165,000	1,851,089	△1,686,089	△91.09%
양성평등정책추진사업	소계	1	100,000	1,776,089	△1,676,089	△94.37%
	일반회계	0	0	0	0	0.00%
	기타특별회계	0	0	0	0	0.00%
	기금	1	100,000	1,776,089	△1,676,089	△94.37%
성별영향평가사업	소계	0	0	0	0	0.00%
	일반회계	0	0	0	0	0.00%
	기타특별회계	0	0	0	0	0.00%
	기금	0	0	0	0	0.00%
자치단체특화사업	소계	2	65,000	75,000	△10,000	△13.33%
	일반회계	0	0	0	0	0.00%
	기타특별회계	0	0	0	0	0.00%
	기금	2	65,000	75,000	△10,000	△13.33%
기타사업	소계	0	0	0	0	0.00%
	일반회계	0	0	0	0	0.00%
	기타특별회계	0	0	0	0	0.00%
	기금	0	0	0	0	0.00%

성평등가족과

□ 성인지예산 편성방향

○ 성평등가족과의 2027년도 성인지예산 기금사업은 총 3개 사업 165,000천원임.

○ 금년도 성인지 예산은 양성평등 지원, 다문화가족 정착 지원, 한부모가족복지 지원 총 3개 사업을 편성함.

□ 총괄표

(단위 : 개, 천원, %)

회 계 별	사업 개수	예 산 액	전년도 당초 예산액	비교증감	증감률
총 계	3	165,000	1,851,089	△1,686,089	△91.09%
일 반 회 계	0	0	0	0	0.00%
기 타 특 별 회 계	0	0	0	0	0.00%
기 금	3	165,000	1,851,089	△1,686,089	△91.09%

□ 사업별 총괄표

(단위 : 개, 천원, %)

구 분		사업 개수	예 산 액	전년도 당초 예산액	비교증감	증감률
총 계		3	165,000	1,851,089	△1,686,089	△91.09%
양성평등정책추진사업	소계	1	100,000	1,776,089	△1,676,089	△94.37%
	일반회계	0	0	0	0	0.00%
	기타특별회계	0	0	0	0	0.00%
	기금	1	100,000	1,776,089	△1,676,089	△94.37%
성별영향평가사업	소계	0	0	0	0	0.00%
	일반회계	0	0	0	0	0.00%
	기타특별회계	0	0	0	0	0.00%
	기금	0	0	0	0	0.00%
자치단체특화사업	소계	2	65,000	75,000	△10,000	△13.33%
	일반회계	0	0	0	0	0.00%
	기타특별회계	0	0	0	0	0.00%
	기금	2	65,000	75,000	△10,000	△13.33%
기타사업	소계	0	0	0	0	0.00%
	일반회계	0	0	0	0	0.00%
	기타특별회계	0	0	0	0	0.00%
	기금	0	0	0	0	0.00%

양성평등 지원(양성평등기금)

□ 사업개요

○ 사업목적 : 정치, 경제, 사회, 문화의 모든 영역에서 양성평등실현 사업 지원

○ 사업기간 : 2027년01월01일 ~ 2027년12월31일

○ 추진근거 : - 양성평등기본법 제43조(기금의 용도)
- 대전광역시 양성평등기본조례 제43조(기금의 용도)
- 대전광역시 양성평등기본조례 시행규칙 제5조(지원신청 및 지원절차)

○ 예 산 액 : 100,000천원

자체재원 100,000천원

○ 사업내용 : 자치구별 특성과 주민 수요를 반영한 양성평등사업 추진
양성평등기금운용심의위원회 의결을 거쳐 지원 여부와 지원 금액 결정

□ 성인지예산 대상사업

○ 대상사업 유형

양성평등정책추진사업	성별영향평가사업	자치단체가별도로 추진하는 사업	
		자치단체특화사업	기타사업
○			

□ 소요재원

(단위 : 천원)

재 원 별	예산액	전년도 당초예산액	비교증감	증감률
계	100,000	118,800	△18,800	△15.82%
예산총계	100,000	118,800	△18,800	△15.82%
자체재원	100,000	118,800	△18,800	△15.82%

□ 성별 수혜분석

○ 사업대상자 (단위 : 명)

구 분	2024년	2025년	2026년
계	722,347	723,468	724,680
여 성	722,347(100%)	723,468(100%)	724,680(100%)
남 성	0(0%)	0(0%)	0(0%)

※대전광역시 여성시민(행정안전부, 주민등록인구통계, 각 9월 기준)

○ 사업수혜자 (단위 : 명)

구 분	2024년	2025년	2026년
계	722,347	723,468	724,680
여 성	722,347(100%)	723,468(100%)	724,680(100%)
남 성	0(0%)	0(0%)	0(0%)

※대전광역시 여성시민(행정안전부, 주민등록인구통계, 각 9월 기준)

○ 예산구분 (단위 : 천원)

구 분	2024년	2025년	2026년
계	80,000	83,300	118,800
여 성	80,000(100%)	83,300(100%)	118,800(100%)
남 성	0(0%)	0(0%)	0(0%)

※2025년까지는 결산액, 2026년은 당초예산

□ 성별격차 원인분석

○ 지역적 특성을 고려한 양성평등문화 확산 필요

○ 자치구/민간단체/양성평등센터의 협력체계 구축을 통한 지역 양성평등정책에 지역적 특색 반영 필요

□ 성과목표

성과목표(성과지표)	2025년 실적	2026년 추정치	2027년 목표치
대전광역시 여성인구 양성평등 친화 만족도 향상 (양성평등친화사업 만족도)	80%	80%	80%

※양성평등친화사업 만족도 관리 필요로, 2025년 실적과 2026년 추정치 반영하여 2027년 목표치 유지 설정

□ 성평등 기대효과

○ 양성평등 친화마을 선정 및 역량강화 코칭사업 등을 통해 양성친화적 도시 형성

○ 중소기업 근로자 일생활균형을 위한 심리상담 등 기업문화 조성 지원

다문화가족 정착지원(양성평등기금)

□ 사업개요

○ 사업목적 : 다문화가족의 안정적인 정착 지원

○ 사업기간 : 2027년03월01일 ~ 2027년12월31일

○ 추진근거 : 다문화가족지원법 제16조(민간단체 등의 지원)

○ 예 산 액 : 15,000천원

자체재원 15,000천원

○ 사업내용 : 다문화가족의 안정적인 정착을 위해 지역특성 및 수요자 욕구에 맞는 프로그램 개발 운영

□ 성인지예산 대상사업

○ 대상사업 유형

양성평등정책추진사업	성별영향평가사업	자치단체가별도로 추진하는 사업	
		자치단체특화사업	기타사업
		○	

□ 소요재원

(단위 : 천원)

재 원 별	예산액	전년도 당초예산액	비교증감	증감률
계	15,000	15,000	0	0.00%
예산총계	15,000	15,000	0	0.00%
자체재원	15,000	15,000	0	0.00%

□ 성별 수혜분석

○ 사업대상자 (단위 : 명)

구 분	2024년	2025년	2026년
계	23,883	24,364	24,923
여 성	16,718(70%)	17,054(70%)	17,446(70%)
남 성	7,165(30%)	7,310(30%)	7,477(30%)

※다문화가족(행정안전부, 지방자치단체 외국인주민현황), 성비는 추정치

○ 사업수혜자 (단위 : 명)

구 분	2024년	2025년	2026년
계	630	468	161
여 성	333(52.9%)	251(53.6%)	86(53.4%)
남 성	297(47.1%)	217(46.4%)	75(46.6%)

※다문화가족(행정안전부, 지방자치단체 외국인주민현황), 2026년 9월 기준

○ 예산구분 (단위 : 천원)

구 분	2024년	2025년	2026년
계	15,000	15,000	15,000
여 성	7,929(52.9%)	8,039(53.6%)	8,010(53.4%)
남 성	7,071(47.1%)	6,961(46.4%)	6,990(46.6%)

※2025년까지는 결산액, 2026년은 당초예산

□ 성별격차 원인분석

○ 다문화가족에서 성 역할에 대한 고정관념이 지속되고 있으며, 남성은 경제적 책임을, 여성은 가사와 육아를 담당하는 경향이 있음. 또한, 문화적 차이로 인해 성별에 대한 기대와 역할에 대한 갈등이 발생하며, 성평등 교육의 부족으로 성별 간 이해 부족과 불평등이 심화되는 경향이 있음.

□ 성과목표

성과목표(성과지표)	2025년 실적	2026년 추정치	2027년 목표치
다문화가족(비다문화가족) 수혜 가구 (다문화가족 수혜자)	468명	558명	558명

※다문화가족 정착지원을 위해 2025년 실적치 및 2026년 추정치 근거하여 2027년 목표치 조정

□ 성평등 기대효과

○ 부부교육과 캠프를 통해 다문화 부부는 성 역할에 대한 이해와 존중을 바탕으로 가정 내 성평등을 실현할 수 있음 이를 통해 부부 간 의사소통이 향상되고, 가정 내 갈등이 감소하며, 가족 건강성이 증진됨. 또한, 성평등 교육은 자녀에게 긍정적인 영향을 미쳐 다문화사회 통합에 기여 할 수 있음.

한부모가족복지 지원(양성평등기금)

□ 사업개요

○ 사업목적 : 저소득 한부모가족의 생활안정 및 자립 지원을 위해 직업훈련 중 생계비, 질병치료비 등 지원

○ 사업기간 : 2027년01월01일 ~ 2027년12월31일

○ 추진근거 : 한부모가족지원법 제19조, 양성평등기본법 제42조제5항, 대전광역시 양성평등기본조례 제43조

○ 예 산 액 : 50,000천원

자체재원 50,000천원

○ 사업내용 : 저소득 한부모가족 직업훈련 중 생계비, 질병치료비, 주택임대지원금

□ 성인지예산 대상사업

○ 대상사업 유형

양성평등정책추진사업	성별영향평가사업	자치단체가별도로 추진하는 사업	
		자치단체특화사업	기타사업
		○	

□ 소요재원

(단위 : 천원)

재 원 별	예산액	전년도 당초예산액	비교증감	증감률
계	50,000	33,157	16,843	50.80%
예산총계	50,000	33,157	16,843	50.80%
자체재원	50,000	33,157	16,843	50.80%

□ 성별 수혜분석

○ 사업대상자 (단위 : 명)

구 분	2024년	2025년	2026년
계	6,540	6,682	6,878
여 성	5,402(82.6%)	5,497(82.3%)	5,647(82.1%)
남 성	1,138(17.4%)	1,185(17,7%)	1,231(17.9%)

※대전광역시 저소득 한부모가족 세대수, 2026년은 9월 기준,(출처 : 성평등가족과 내부자료)

○ 사업수혜자 (단위 : 명)

구 분	2024년	2025년	2026년
계	29	26	36
여 성	24(82.8%)	23(88.5%)	27(75%)
남 성	5(17.2%)	3(11.5%)	9(25%)

※저소득 한부모가족 지원 사업 수혜자(출처: 성평등가족과 내부자료), 2026년은 9월 기준(성별비율 추정)

○ 예산구분 (단위 : 천원)

구 분	2024년	2025년	2026년
계	27,392	23,729	33,157
여 성	22,681(82.8%)	21,000(88.5%)	24,868(75%)
남 성	4,711(17.2%)	2,729(11.5%)	8,289(25%)

※2025년까지는 결산액, 2026년은 당초예산

□ 성별격차 원인분석

○ 남녀 간의 사회적, 문화적 차이와 경제적 차이 등에 따라 여성은 이혼 후 경제적 자립도가 남성보다 낮은 상황이며, 상대적으로 가족 돌봄의 책임까지 있기 때문에 부자 가정보다는 모자가정 저소득 한부모 가족 신청이 많음

○ 향후 본 사업에 대한 홍보를 강화하여 부자가정 저소득 한부모 가족의 추가 발굴 및 지원을 강화하고자 함

□ 성과목표

성과목표(성과지표)	2025년 실적	2026년 추정치	2027년 목표치
한부모가족 수혜 가구	26가구	36가구	40가구

※한부모 수혜가구 증가가 필요하다고 판단되므로, 과거 추정치 근거하여 저소득 한부모가족 지원 사업의 2027년 목표치 상향 조정

□ 성평등 기대효과

○ 홍보 강화로 부자(父子) 한부모가족의 유입 증가 기대함

○ 한부모가족의 생활안정 및 자립기반 조성(생계비, 치료비 등 경제적 지원)으로 돌봄의 사회적 책임 강화

○ 가족의 형태가 달라도 사회적 지원으로 평등한 생활 수준을 유지할 수 있도록 지원하는 것이 성평등 문화 확산에 기여